

Estadística de Certificados de Instalación de Baja Tensión (TECI)

Junio 2020



Junta de Andalucía

Consejería de Hacienda, Industria
y Energía

Índice

1. Introducción.

2. Tablas y gráficos.

T1. Certificados de instalación por provincia y tipo de tramitación.

➤ G1.1 Certificados de instalación tramitados por provincia.

➤ G1.2. Certificados de instalación tramitados por tipo de tramitación.

T2. Certificados de instalación tramitados según día.

➤ G2. Certificados de instalación tramitados según día.

T3. Certificados de instalación tramitados por meses y tipo de tramitación.

➤ G3. Certificados de instalación tramitados por meses y tipo de tramitación.

T4. Certificados de instalación por uso.

➤ G4. Certificados de instalación por uso.

T5. Certificados de instalación tramitados por provincia y uso.

➤ G5. Certificados de instalación tramitados por provincia y uso.

T6. Desglose de certificados de instalación destinados al uso como establecimiento con actividad económica.

➤ G.6 Desglose de certificados de instalación destinados al uso como establecimiento con actividad económica.

T7. Certificados de instalación por tipo de instalación y provincia.

➤ G7. Certificados de instalación por tipo de instalación.

T8. Certificados de instalación por provincia y tipo de certificado.

➤ G8 Certificados de instalación por provincia y tipo de certificado.

T9. Certificados de instalación por uso y tipo de certificado.

➤ G9. Certificados de instalación por uso y tipo de certificado.

G10. Evolución de los certificados por tipo de certificado.

G11. Evolución de los certificados por uso.

1. Introducción

En cumplimiento de la Ley 3/2013, de 24 de julio, por la que se aprueba el Plan Estadístico y Cartográfico de Andalucía 2013-2017, se presenta la siguiente publicación donde se ofrecen datos de las tramitaciones de Certificados de Instalación de Baja Tensión correspondientes al mes de abril de 2019.

La política de Administración Inteligente (i-Administración) del Plan de Innovación y Modernización de Andalucía pretende alcanzar una organización digital de la Administración Pública de la Junta de Andalucía eficaz y eficiente y que optimice las relaciones con el ciudadano.

Dentro de esta política, la Consejería de Economía, Innovación, Ciencia y Empleo, mediante la Orden de 24 de octubre de 2005, estableció el procedimiento electrónico de presentación de la documentación técnica requerida para la puesta en servicio de determinadas instalaciones de Baja Tensión que no requieren de proyecto para su ejecución según el vigente Reglamento Electrónico de Baja Tensión (REBT).

Para ello, los usuarios deberán darse de alta en el sistema informático TECI donde cumplimentarán un formulario y accederán con o sin certificado digital a la cumplimentación de diversos datos como instalador autorizado (IA), representante legal del instalador, titular de certificados de cualificación individual (CCI), certificado de instalación (CI), memoria técnica de diseño asociada (MTD), etc.

El Decreto 183/2003, de 24 de junio, por el que se regula la información y atención al ciudadano y la tramitación de procedimientos administrativos por medios electrónicos (internet), define **procedimiento administrativo electrónico**, como aquel que permite a los interesados realizar sus trámites en la red y recibir también por esta misma vía la respuesta de la Administración.

Fuente de información:
Consejería de Hacienda, Industria y Energía

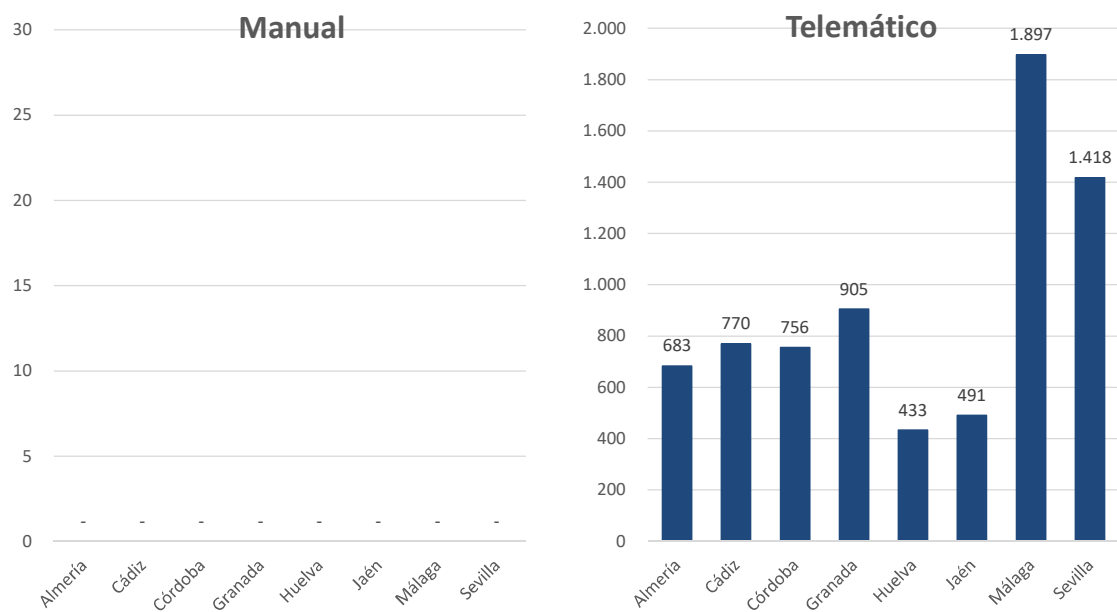
Elaboración y edición:
Unidad Estadística y Cartográfica.
Consejería de Hacienda, Industria y Energía

2. Tablas y gráficos.

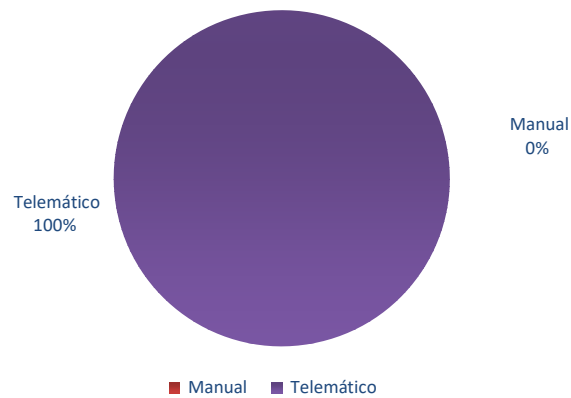
T1. Certificados de instalación tramitados por provincia y tipo de tramitación

Provincia	Manual	Telemático	Total
Almería	-	683	683
Cádiz	-	770	770
Córdoba	-	756	756
Granada	-	905	905
Huelva	-	433	433
Jaén	-	491	491
Málaga	-	1.897	1.897
Sevilla	-	1.418	1.418
Total	-	7.353	7.353

G1.1. Certificados de instalación tramitados



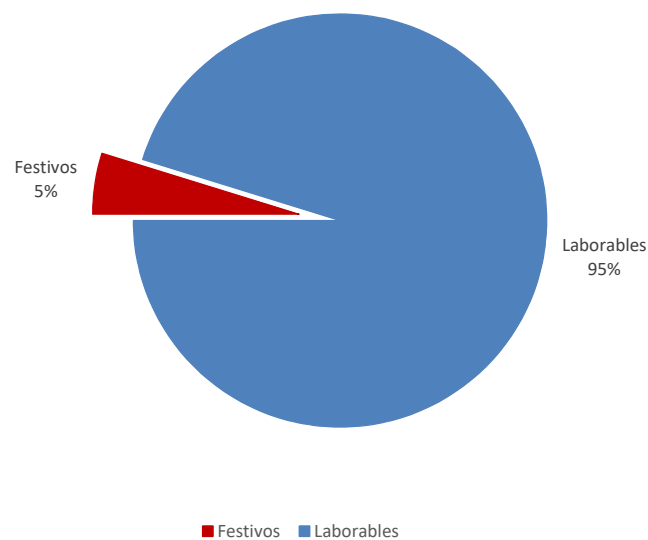
G1.2. Certificados de instalación tramitados por tipo de tramitación



T2. Certificados de instalación tramitados según día

Días	Manual	Telemático	Total
Festivos	-	351	351
Laborables	-	7.002	7.002
Total	-	7.353	7.353

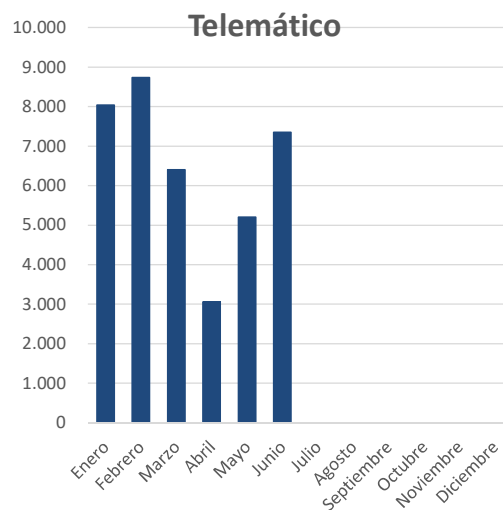
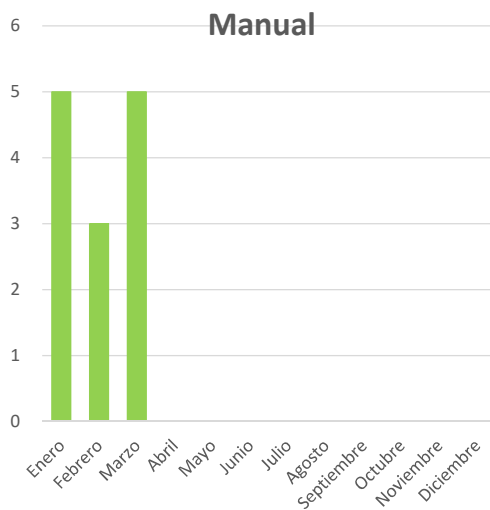
G2. Certificados de instalación tramitados según día



T3. Certificados de instalación tramitados por meses y tipo de tramitación

Mes	Manual	Telemático	Total
Enero	5	8.040	8.045
Febrero	3	8.738	8.741
Marzo	5	6.402	6.407
Abril		3.061	3.061
Mayo		5.203	5.203
Junio		7.353	7.353
Julio			
Agosto			
Septiembre			
Octubre			
Noviembre			
Diciembre			
Total	13	38.797	38.810

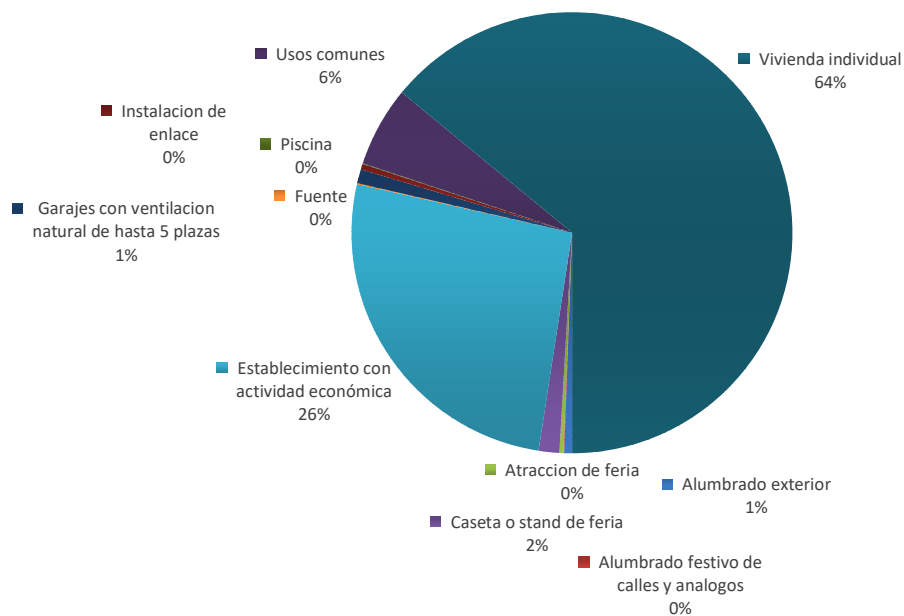
G3. Certificados de instalación tramitados por meses



T4. Certificados de instalación tramitados por uso

Uso	Certificados
Alumbrado exterior	42
Alumbrado festivo de calles y analogos	3
Atraccion de feria	22
Caseta o stand de feria	112
Establecimiento con actividad económica	1.920
Fuente	5
Garajes con ventilacion natural de hasta 5 plazas	76
Instalacion de enlace	30
Piscina	4
Usos comunes	431
Vivienda individual	4.708
Total	7.353

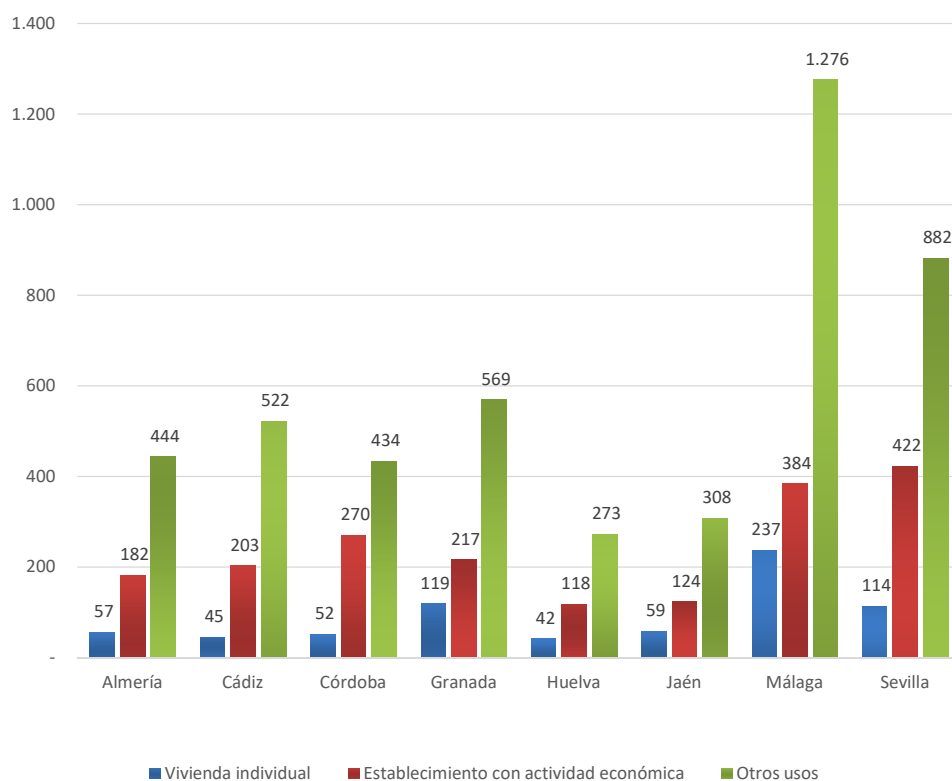
G4. Certificados de instalación tramitados por uso



T5. Certificados de instalación tramitados por provincia y uso

Provincia	Vivienda individual	Establecimiento con actividad económica	Otros usos	Total
Almería	57	182	444	683
Cádiz	45	203	522	770
Córdoba	52	270	434	756
Granada	119	217	569	905
Huelva	42	118	273	433
Jaén	59	124	308	491
Málaga	237	384	1.276	1.897
Sevilla	114	422	882	1.418
Total	725	1.920	4.708	7.353

G5 Certificados de instalación tramitados por provincia y uso

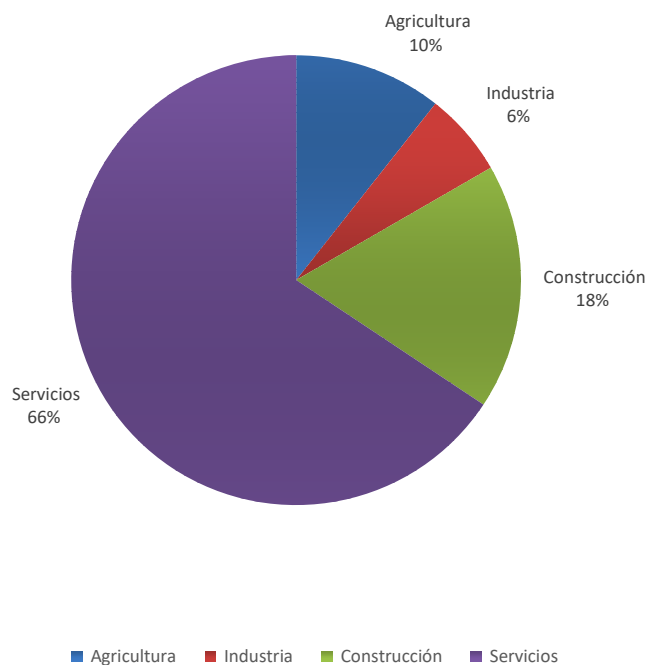


T6. Desglose de certificados de instalación destinados al uso establecimientos con actividad económica

Rama	Certificados destinados a establecimientos
Agricultura	204
Industria	116
Construcción	339
Servicios	1.261
Total	1.920

G6. Desglose de certificados de instalación destinados al uso establecimiento con actividad económica

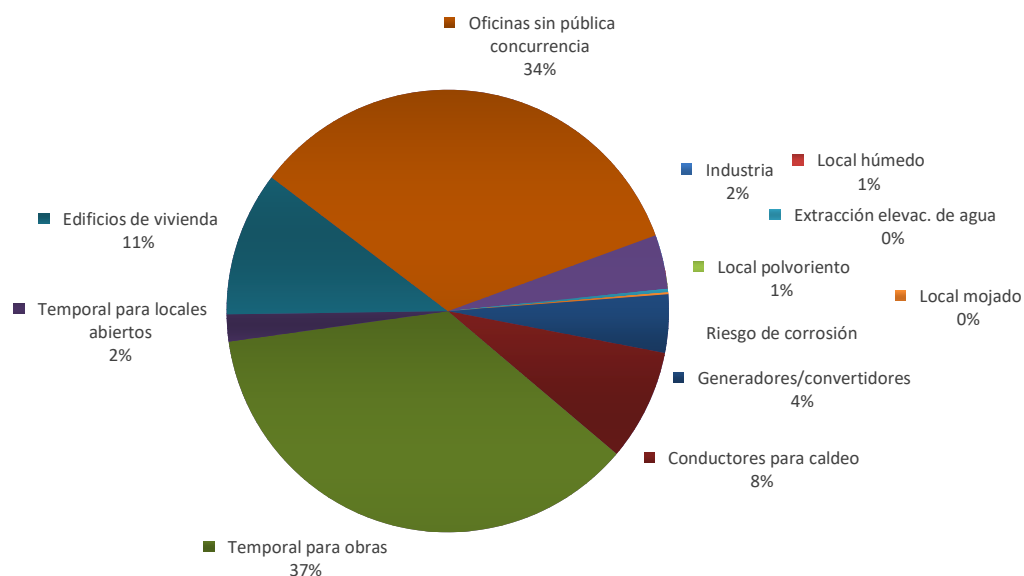
Certificados destinados a establecimientos



T7. Certificados de instalación por tipo de instalación y provincia

Tipo de instalación	Almería	Cádiz	Córdoba	Granada	Huelva	Jaén	Málaga	Sevilla	Total
Industria	28	10	27	20	10	11	20	36	162
Local húmedo	31	8	1	18	3	6	25	7	99
Local polvoriento	19	5	4	30	3	11	14	7	93
Riesgo de corrosión	-	-	-	-	-	-	-	-	-
Extracción elevac. de agua	-	-	-	-	-	-	-	-	-
Local mojado	-	-	1	-	-	1	13	1	16
Generadores/convertidores	7	9	5	7	1	3	1	19	52
Conductores para caldeo	-	-	-	-	-	-	-	-	-
Temporal para obras	26	59	42	55	33	63	64	94	436
Temporal para locales abiertos	25	48	5	74	16	9	45	12	234
Edificios de vivienda	209	301	304	295	156	160	1.080	484	2.989
Oficinas sin pública concurrencia	16	12	24	19	11	7	33	46	168
Garajes con ventilación forzada	-	-	-	-	-	-	-	-	-
Local comercial sin publ. concurrencia	50	80	95	76	61	36	157	237	792
Quirófanos	-	-	-	-	-	-	-	-	-
Otras	272	238	248	311	139	184	445	475	2.312
Total	683	770	756	905	433	491	1.897	1.418	7.353

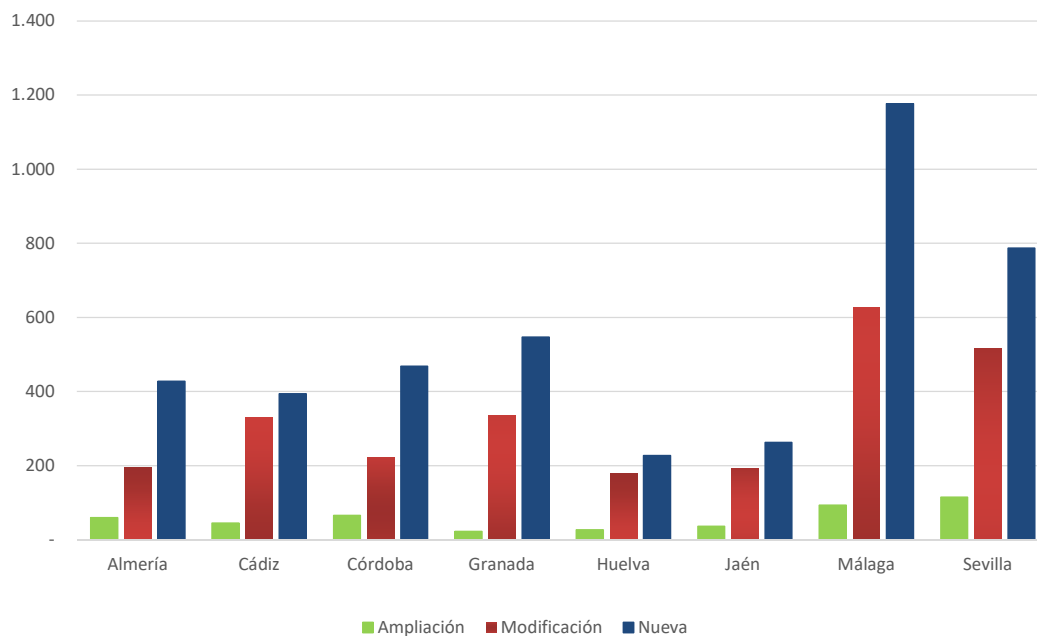
G7. Certificados de instalación por tipo de instalación



T8. Certificados de instalación por provincia y tipo de certificado

Provincia	Ampliación	Modificación	Nueva	Total
Almería	60	195	428	683
Cádiz	45	331	394	770
Córdoba	66	222	468	756
Granada	22	336	547	905
Huelva	27	179	227	433
Jaén	36	192	263	491
Málaga	93	627	1.177	1.897
Sevilla	115	516	787	1.418
Total	464	2.598	4.291	7.353

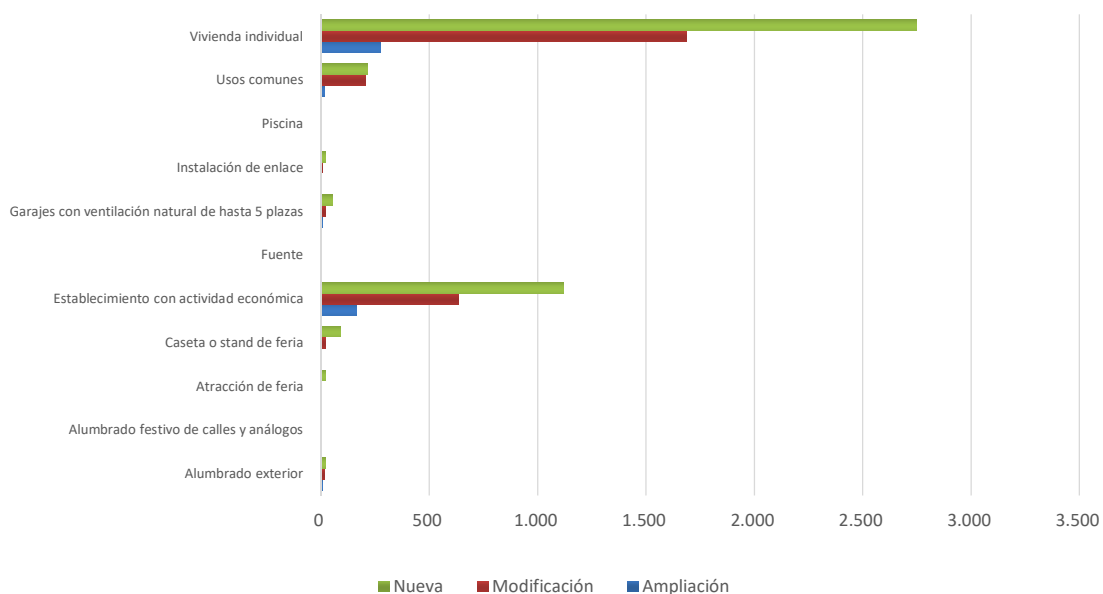
G8. Certificados de instalación por provincia y tipo de certificado



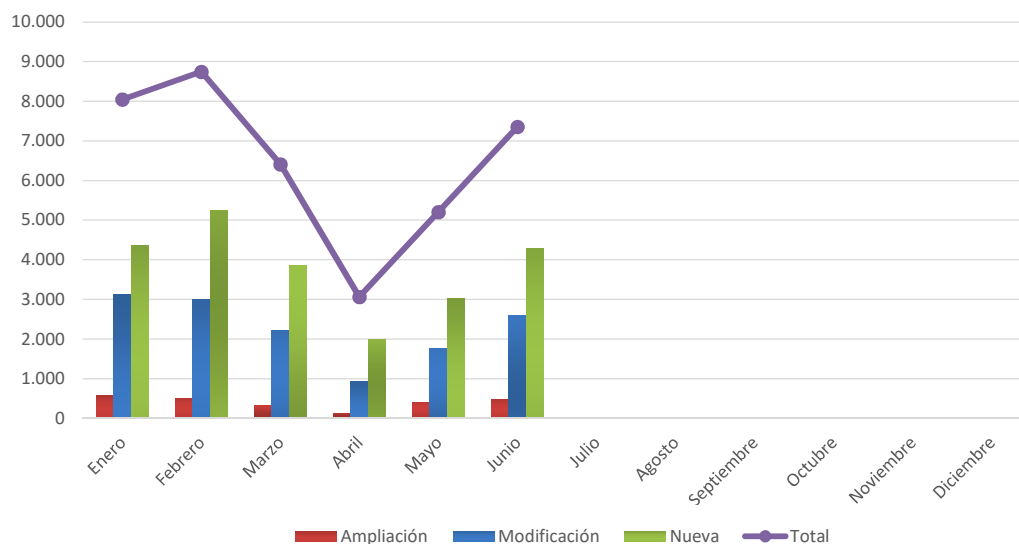
T9. Certificados de instalación por uso y tipo de certificado

Uso	Ampliación	Modificación	Nueva	Total
Alumbrado exterior	6	16	20	42
Alumbrado festivo de calles y análogos	-	-	3	3
Atracción de feria	-	1	21	22
Caseta o stand de feria	1	22	89	112
Establecimiento con actividad económica	165	634	1.121	1.920
Fuente	-	3	2	5
Garajes con ventilación natural de hasta 5 plazas	4	21	51	76
Instalación de enlace	1	7	22	30
Piscina	-	1	3	4
Usos comunes	14	205	212	431
Vivienda individual	273	1.688	2.747	4.708
Total	464	2.598	4.291	7.353

G9. Certificados de instalación por uso y tipo de certificado



G10. Evolución de los certificados por tipo de certificado



G11. Evolución de los certificados por uso

