

# **Estadística de Certificados de Instalación de Baja Tensión (TECI)**

**Diciembre 2020**



**Junta de Andalucía**

**Consejería de Hacienda y Financiación Europea**

## Índice

1. Introducción.
2. Tablas y gráficos.
  - T1. Certificados de instalación por provincia y tipo de tramitación.
    - G1.1 Certificados de instalación tramitados por provincia.
    - G1.2. Certificados de instalación tramitados por tipo de tramitación.
  - T2. Certificados de instalación tramitados según día.
    - G2. Certificados de instalación tramitados según día.
  - T3. Certificados de instalación tramitados por meses y tipo de tramitación.
    - G3. Certificados de instalación tramitados por meses y tipo de tramitación.
  - T4. Certificados de instalación por uso.
    - G4. Certificados de instalación por uso.
  - T5. Certificados de instalación tramitados por provincia y uso.
    - G5. Certificados de instalación tramitados por provincia y uso.
  - T6. Desglose de certificados de instalación destinados al uso como establecimiento con actividad económica.
    - G.6 Desglose de certificados de instalación destinados al uso como establecimiento con actividad económica.
  - T7. Certificados de instalación por tipo de instalación y provincia.
    - G7. Certificados de instalación por tipo de instalación.
  - T8. Certificados de instalación por provincia y tipo de certificado.
    - G8 Certificados de instalación por provincia y tipo de certificado.
  - T9. Certificados de instalación por uso y tipo de certificado.
    - G9. Certificados de instalación por uso y tipo de certificado.
  - G10. Evolución de los certificados por tipo de certificado.
  - G11. Evolución de los certificados por uso.

### 1. Introducción

En cumplimiento de la Ley 3/2013, de 24 de julio, por la que se aprueba el Plan Estadístico y Cartográfico de Andalucía 2013-2017, se presenta la siguiente publicación donde se ofrecen datos de las tramitaciones de Certificados de Instalación de Baja Tensión correspondientes al mes de noviembre de 2020.

La política de Administración Inteligente (i-Administración) del Plan de Innovación y Modernización de Andalucía pretende alcanzar una organización digital de la Administración Pública de la Junta de Andalucía eficaz y eficiente y que optimice las relaciones con el ciudadano.

Dentro de esta política, la Consejería de Economía, Innovación, Ciencia y Empleo, mediante la Orden de 24 de octubre de 2005, estableció el procedimiento electrónico de presentación de la documentación técnica requerida para la puesta en servicio de determinadas instalaciones de Baja Tensión que no requieren de proyecto para su ejecución según el vigente Reglamento Electrónico de Baja Tensión (REBT).

Para ello, los usuarios deberán darse de alta en el sistema informático TECI donde cumplimentarán un formulario y accederán con o sin certificado digital a la cumplimentación de diversos datos como instalador autorizado (IA), representante legal del instalador, titular de certificados de cualificación individual (CCI), certificado de instalación (CI), memoria técnica de diseño asociada (MTD), etc.

El Decreto 183/2003, de 24 de junio, por el que se regula la información y atención al ciudadano y la tramitación de procedimientos administrativos por medios electrónicos (internet), define **procedimiento administrativo electrónico**, como aquel que permite a los interesados realizar sus trámites en la red y recibir también por esta misma vía la respuesta de la Administración.

Fuente de información:  
Consejería de Hacienda y Financiación Europea

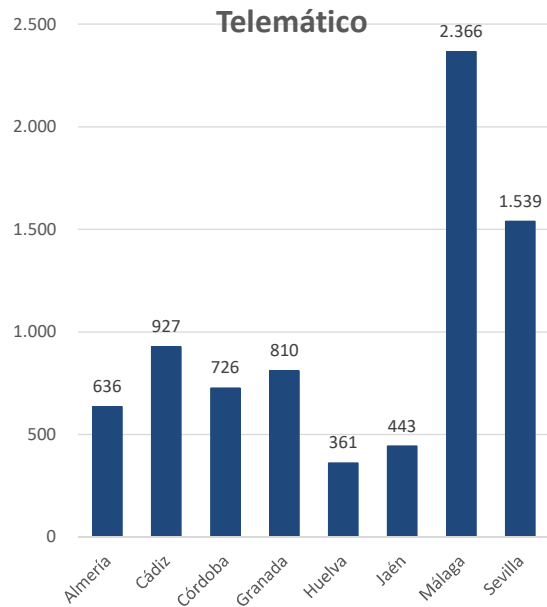
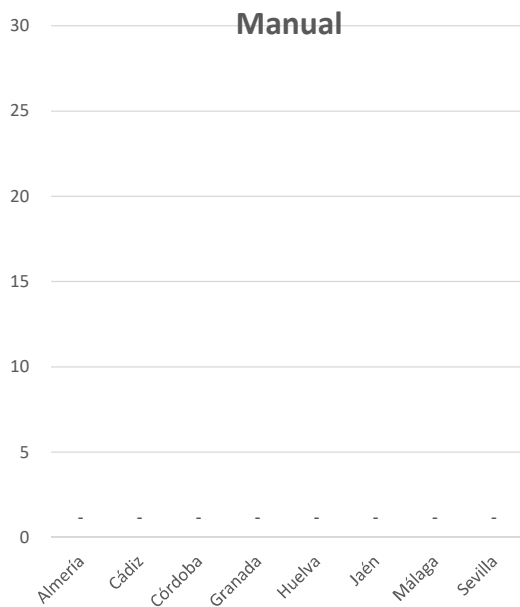
Elaboración y edición:  
Unidad Estadística y Cartográfica.  
Consejería de Hacienda y Financiación  
Europea

**2. Tablas y gráficos.**

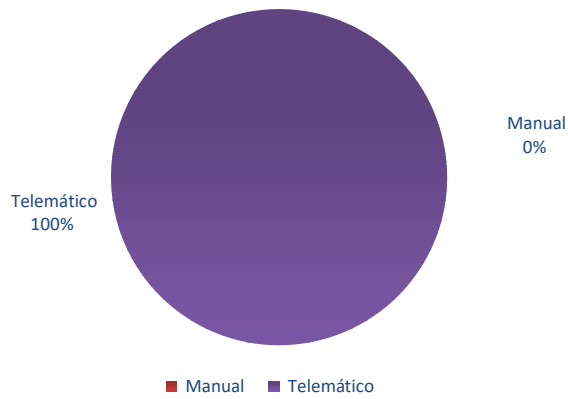
**T1. Certificados de instalación tramitados por provincia y tipo de tramitación**

Provincia	Manual	Telemático	Total
Almería	-	636	<b>636</b>
Cádiz	-	927	<b>927</b>
Córdoba	-	726	<b>726</b>
Granada	-	810	<b>810</b>
Huelva	-	361	<b>361</b>
Jaén	-	443	<b>443</b>
Málaga	-	2.366	<b>2.366</b>
Sevilla	-	1.539	<b>1.539</b>
<b>Total</b>	-	<b>7.808</b>	<b>7.808</b>

**G1.1. Certificados de instalación tramitados**



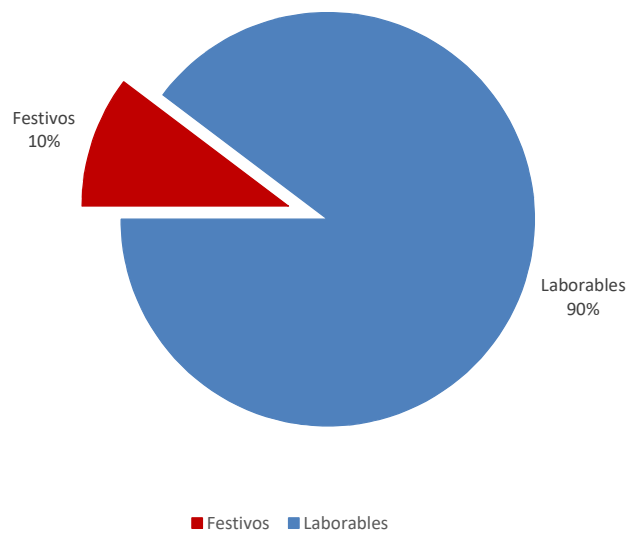
**G1.2. Certificados de instalación tramitados por tipo de tramitación**



**T2. Certificados de instalación tramitados según día**

Días	Manual	Telemático	Total
Festivos	-	803	<b>803</b>
Laborables	-	7.005	<b>7.005</b>
<b>Total</b>	-	<b>7.808</b>	<b>7.808</b>

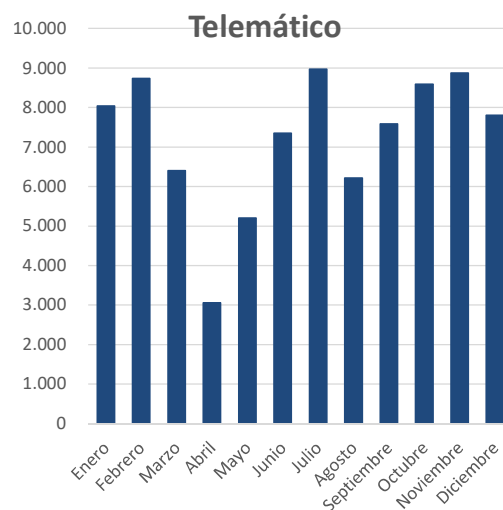
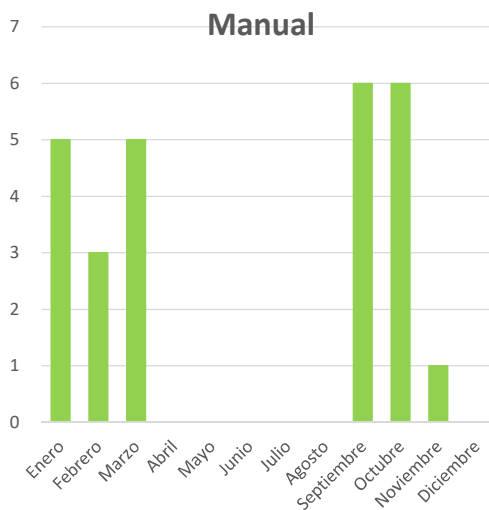
**G2. Certificados de instalación tramitados según día**



**T3. Certificados de instalación tramitados por meses y tipo de tramitación**

Mes	Manual	Telemático	Total
Enero	5	8.040	8.045
Febrero	3	8.738	8.741
Marzo	5	6.402	6.407
Abril		3.061	3.061
Mayo		5.203	5.203
Junio		7.353	7.353
Julio		8.974	8.974
Agosto		6.219	6.219
Septiembre	6	7.590	7.596
Octubre	6	8.596	8.602
Noviembre	1	8.877	8.878
Diciembre		7.808	7.808
<b>Total</b>	<b>26</b>	<b>86.861</b>	<b>86.887</b>

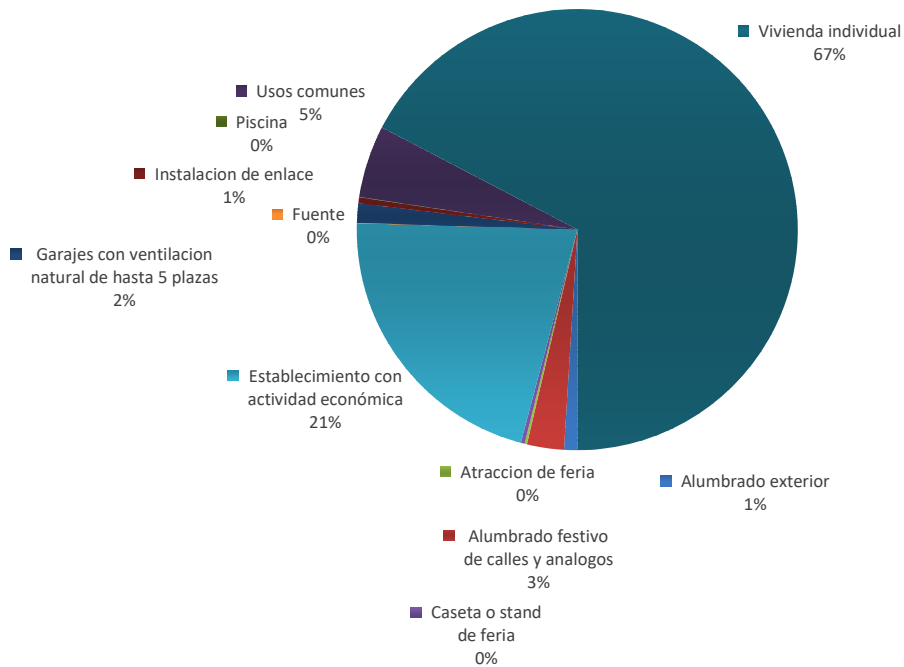
**G3. Certificados de instalación tramitados por meses**



**T4. Certificados de instalación tramitados por uso**

Uso	Certificados
Alumbrado exterior	76
Alumbrado festivo de calles y analogos	210
Atraccion de feria	14
Caseta o stand de feria	22
Establecimiento con actividad económica	1.667
Fuente	2
Garajes con ventilacion natural de hasta 5 plazas	110
Instalacion de enlace	35
Piscina	2
Usos comunes	413
Vivienda individual	5.257
<b>Total</b>	<b>7.808</b>

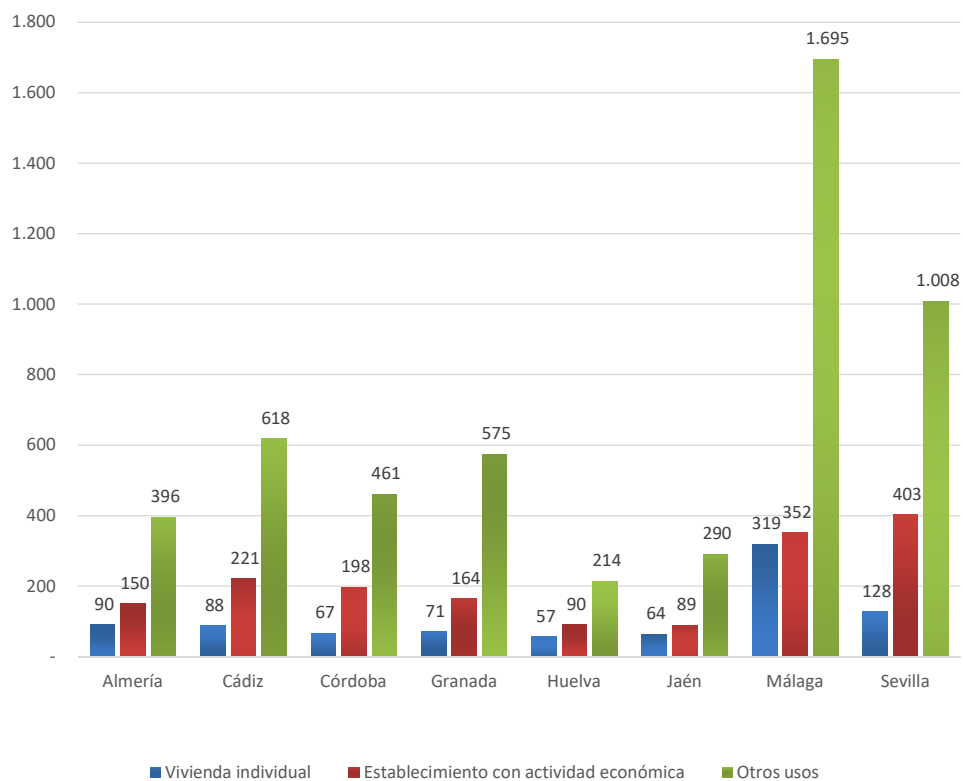
**G4. Certificados de instalación tramitados por uso**



**T5. Certificados de instalación tramitados por provincia y uso**

Provincia	Vivienda individual	Establecimiento con actividad económica	Otros usos	Total
Almería	90	150	396	<b>636</b>
Cádiz	88	221	618	<b>927</b>
Córdoba	67	198	461	<b>726</b>
Granada	71	164	575	<b>810</b>
Huelva	57	90	214	<b>361</b>
Jaén	64	89	290	<b>443</b>
Málaga	319	352	1.695	<b>2.366</b>
Sevilla	128	403	1.008	<b>1.539</b>
<b>Total</b>	<b>884</b>	<b>1.667</b>	<b>5.257</b>	<b>7.808</b>

**G5 Certificados de instalación tramitados por provincia y uso**



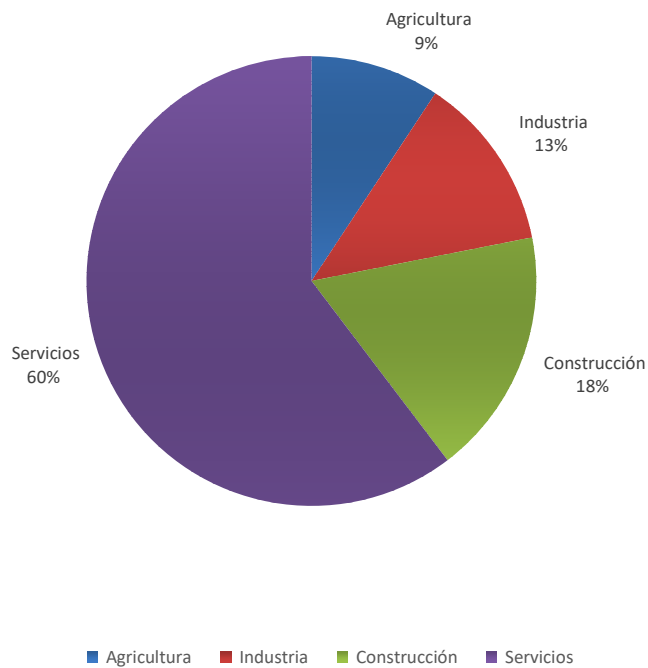


**T6. Desglose de certificados de instalación destinados al uso establecimientos con actividad económica**

Rama	Certificados destinados a establecimientos
Agricultura	155
Industria	210
Construcción	296
Servicios	1.006
<b>Total</b>	<b>1.667</b>

**G6. Desglose de certificados de instalación destinados al uso establecimiento con actividad económica**

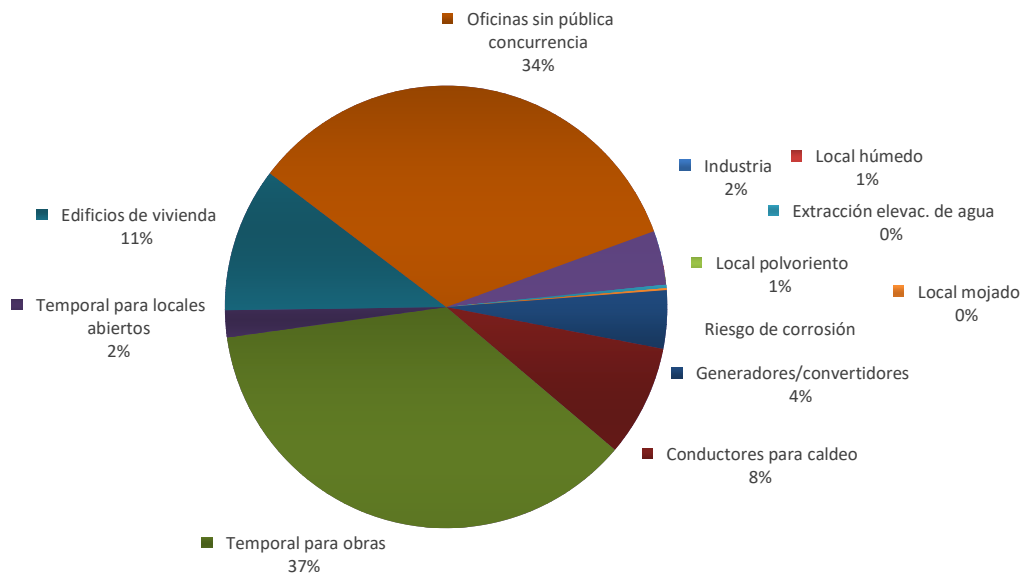
**Certificados destinados a establecimientos**



**T7. Certificados de instalación por tipo de instalación y provincia**

Tipo de instalación	Almería	Cádiz	Córdoba	Granada	Huelva	Jaén	Málaga	Sevilla	Total
Industria	33	11	12	24	5	10	18	42	155
Local húmedo	16	3	1	12	2	1	21	10	66
Local polvoriento	16	6	2	14	6	11	16	3	74
Riesgo de corrosión	-	-	-	-	-	-	-	-	-
Extracción elevac. de agua	-	-	-	-	-	-	-	-	-
Local mojado	3	-	-	-	-	-	25	1	29
Generadores/convertidores	5	42	30	9	4	8	5	91	194
Conductores para caldeo	-	-	-	-	-	-	-	-	-
Temporal para obras	22	50	49	33	20	33	62	97	366
Temporal para locales abiertos	65	42	12	23	9	30	60	31	272
Edificios de vivienda	160	394	212	273	96	118	1.372	445	3.070
Oficinas sin pública concurrencia	7	17	10	18	8	4	20	40	124
Garajes con ventilación forzada	-	-	-	-	-	-	-	-	-
Local comercial sin publ. concurrencia	38	72	87	60	60	31	150	171	669
Quirófanos	-	-	-	-	-	-	-	-	-
Otras	271	290	311	344	151	197	617	608	2.789
<b>Total</b>	<b>636</b>	<b>927</b>	<b>726</b>	<b>810</b>	<b>361</b>	<b>443</b>	<b>2.366</b>	<b>1.539</b>	<b>7.808</b>

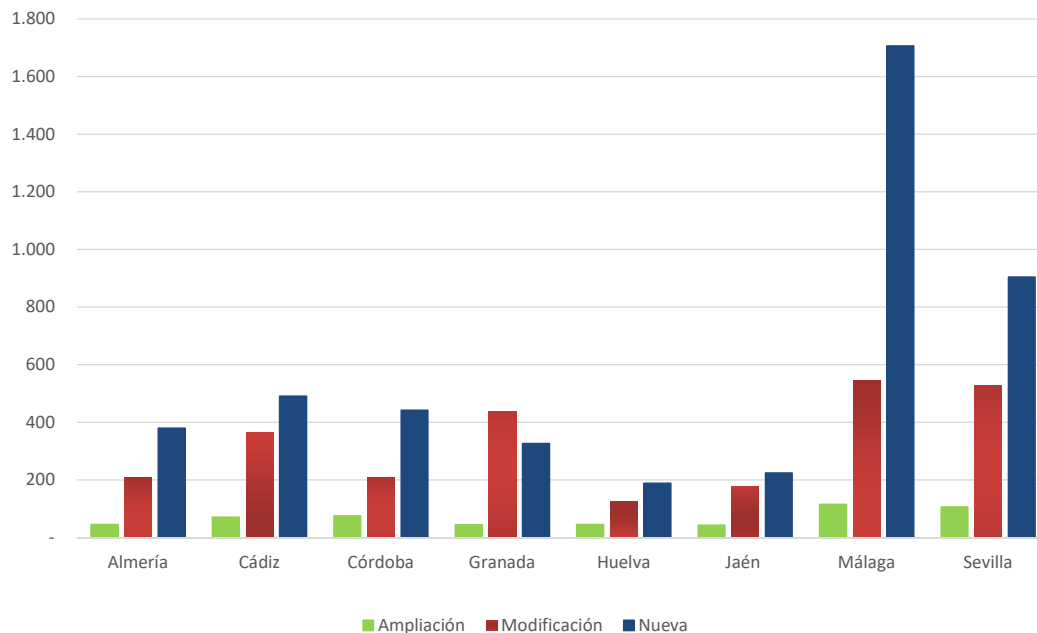
**G7. Certificados de instalación por tipo de instalación**



**T8. Certificados de instalación por provincia y tipo de certificado**

Provincia	Ampliación	Modificación	Nueva	Total
Almería	46	210	380	<b>636</b>
Cádiz	71	365	491	<b>927</b>
Córdoba	75	209	442	<b>726</b>
Granada	44	439	327	<b>810</b>
Huelva	46	126	189	<b>361</b>
Jaén	43	176	224	<b>443</b>
Málaga	115	544	1.707	<b>2.366</b>
Sevilla	107	528	904	<b>1.539</b>
<b>Total</b>	<b>547</b>	<b>2.597</b>	<b>4.664</b>	<b>7.808</b>

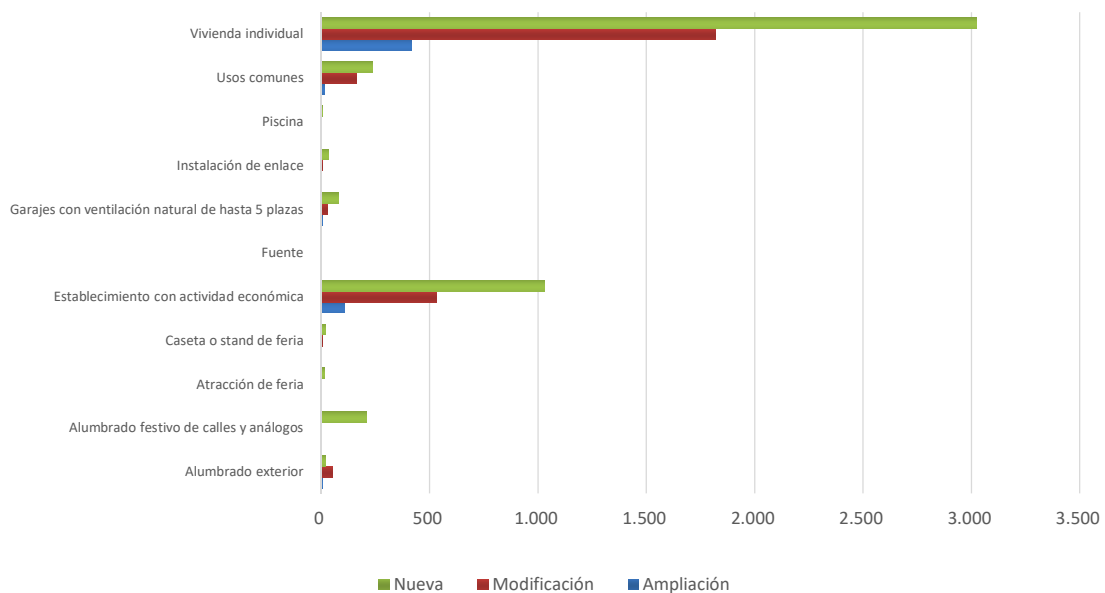
**G8. Certificados de instalación por provincia y tipo de certificado**



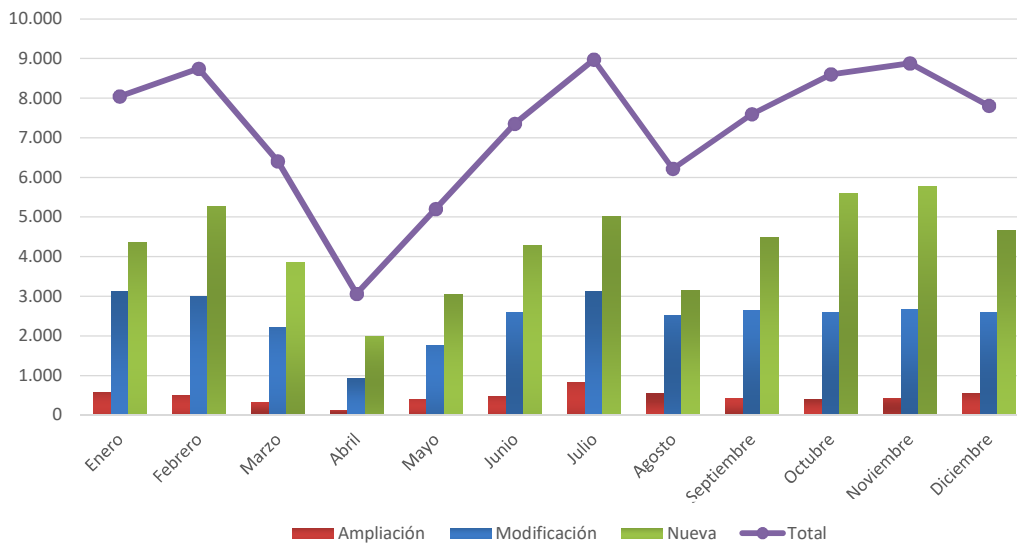
**T9. Certificados de instalación por uso y tipo de certificado**

Uso	Ampliación	Modificación	Nueva	Total
Alumbrado exterior	7	52	17	<b>76</b>
Alumbrado festivo de calles y análogos	-	-	210	<b>210</b>
Atracción de feria	-	1	13	<b>14</b>
Caseta o stand de feria	-	2	20	<b>22</b>
Establecimiento con actividad económica	105	532	1.030	<b>1.667</b>
Fuente	-	1	1	<b>2</b>
Garajes con ventilación natural de hasta 5 plazas	3	27	80	<b>110</b>
Instalación de enlace	-	2	33	<b>35</b>
Piscina	-	-	2	<b>2</b>
Usos comunes	14	163	236	<b>413</b>
Vivienda individual	418	1.817	3.022	<b>5.257</b>
<b>Total</b>	<b>547</b>	<b>2.597</b>	<b>4.664</b>	<b>7.808</b>

**G9. Certificados de instalación por uso y tipo de certificado**



**G10. Evolución de los certificados por tipo de certificado**



**G11. Evolución de los certificados por uso**

