

# **Estadística de Certificados de Instalación de Baja Tensión (TECI)**

**Diciembre 2021**



**Junta de Andalucía**

**Consejería de Hacienda y Financiación Europea**

## Índice

1. Introducción.
2. Tablas y gráficos.
  - T1. Certificados de instalación por provincia y tipo de tramitación.
    - G1.1 Certificados de instalación tramitados por provincia.
    - G1.2. Certificados de instalación tramitados por tipo de tramitación.
  - T2. Certificados de instalación tramitados según día.
    - G2. Certificados de instalación tramitados según día.
  - T3. Certificados de instalación tramitados por meses y tipo de tramitación.
    - G3. Certificados de instalación tramitados por meses y tipo de tramitación.
  - T4. Certificados de instalación por uso.
    - G4. Certificados de instalación por uso.
  - T5. Certificados de instalación tramitados por provincia y uso.
    - G5. Certificados de instalación tramitados por provincia y uso.
  - T6. Desglose de certificados de instalación destinados al uso como establecimiento con actividad económica.
    - G.6 Desglose de certificados de instalación destinados al uso como establecimiento con actividad económica.
  - T7. Certificados de instalación por tipo de instalación y provincia.
    - G7. Certificados de instalación por tipo de instalación.
  - T8. Certificados de instalación por provincia y tipo de certificado.
    - G8 Certificados de instalación por provincia y tipo de certificado.
  - T9. Certificados de instalación por uso y tipo de certificado.
    - G9. Certificados de instalación por uso y tipo de certificado.
  - G10. Evolución de los certificados por tipo de certificado.
  - G11. Evolución de los certificados por uso.

### 1. Introducción

En cumplimiento de la Ley 3/2013, de 24 de julio, por la que se aprueba el Plan Estadístico y Cartográfico de Andalucía 2013-2017, así como la ampliación de su vigencia hasta el 2020 por la Ley 6/2017, de 27 de diciembre, se presenta la siguiente publicación donde se ofrecen datos de las tramitaciones de Certificados de Instalación de Baja Tensión correspondientes al mes de enero de 2021.

La política de Administración Inteligente (i-Administración) del Plan de Innovación y Modernización de Andalucía pretende alcanzar una organización digital de la Administración Pública de la Junta de Andalucía eficaz y eficiente que no impone cargas administrativas innecesarias o accesorias y que optimice las relaciones con el ciudadano.

Dentro de esta política, la Consejería de Economía, Innovación, Ciencia y Empleo, mediante la Orden de 24 de octubre de 2005, estableció el procedimiento electrónico de presentación de la documentación técnica requerida para la puesta en servicio de determinadas instalaciones de Baja Tensión que no requieren de proyecto para su ejecución según el vigente Reglamento Electrónico de Baja Tensión (REBT).

Para ello, los usuarios deberán darse de alta en el sistema informático TECl donde cumplimentarán un formulario y accederán con o sin certificado digital a la cumplimentación de diversos datos como son los de instalador autorizado (IA), representante legal del instalador, titular de certificados de cualificación individual (CCI), certificado de instalación (CI), memoria técnica de diseño asociada (MTD), etc.

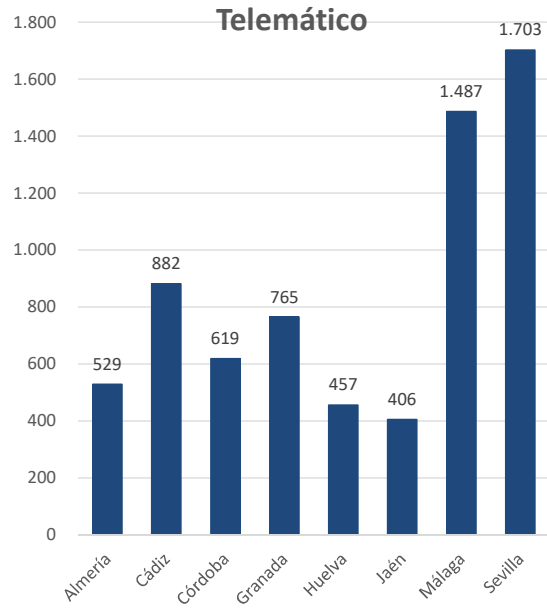
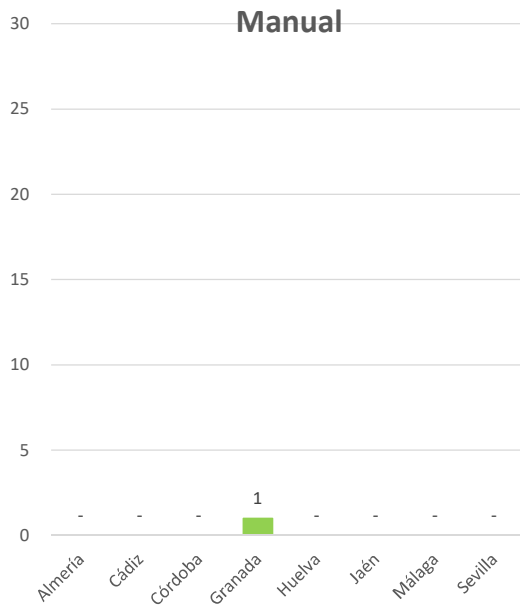
El Decreto 622/2019, de 27 de diciembre, de administración electrónica, simplificación de procedimientos y racionalización organizativa de la Junta de Andalucía, ha establecido que la tramitación electrónica constituye la forma común de gestión de los procedimientos administrativos, dejando de ser una especialidad, en aras de dar satisfacción al derecho de acceso electrónico a los servicios públicos.

**2. Tablas y gráficos.**

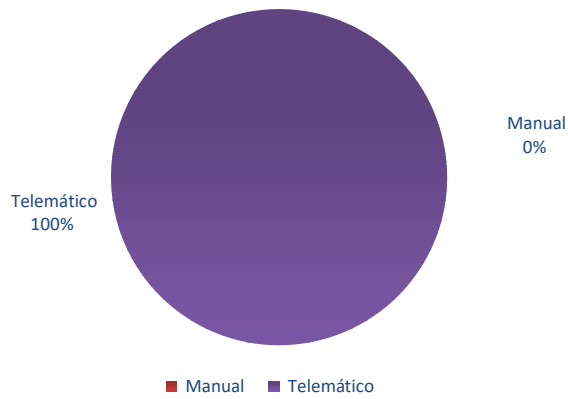
**T1. Certificados de instalación tramitados por provincia y tipo de tramitación**

Provincia	Manual	Telemático	Total
Almería	-	529	529
Cádiz	-	882	882
Córdoba	-	619	619
Granada	1	765	766
Huelva	-	457	457
Jaén	-	406	406
Málaga	-	1.487	1.487
Sevilla	-	1.703	1.703
<b>Total</b>	<b>1</b>	<b>6.848</b>	<b>6.849</b>

**G1.1. Certificados de instalación tramitados**



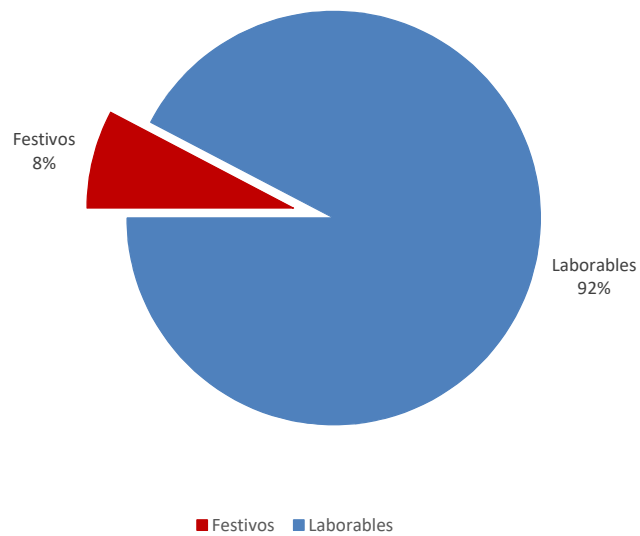
**G1.2. Certificados de instalación tramitados por tipo de tramitación**



**T2. Certificados de instalación tramitados según día**

Días	Manual	Telemático	Total
Festivos	-	526	<b>526</b>
Laborables	1	6.322	<b>6.323</b>
<b>Total</b>	<b>1</b>	<b>6.848</b>	<b>6.849</b>

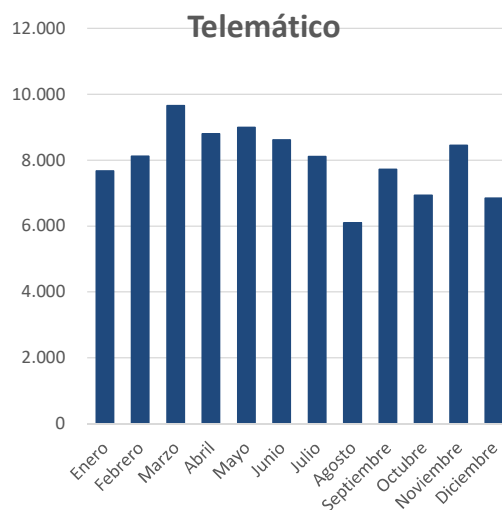
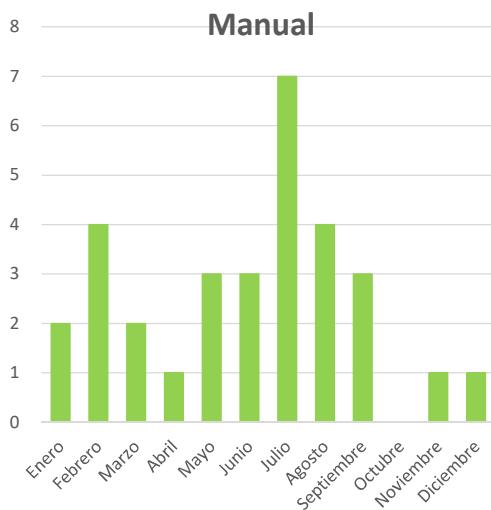
**G2. Certificados de instalación tramitados según día**



**T3. Certificados de instalación tramitados por meses y tipo de tramitación**

Mes	Manual	Telemático	Total
Enero	2	7.680	7.682
Febrero	4	8.124	8.128
Marzo	2	9.658	9.660
Abril	1	8.806	8.807
Mayo	3	8.996	8.999
Junio	3	8.617	8.620
Julio	7	8.111	8.118
Agosto	4	6.103	6.107
Septiembre	3	7.728	7.731
Octubre	-	6.940	6.940
Noviembre	1	8.459	8.460
Diciembre	1	6.848	6.849
<b>Total</b>	<b>31</b>	<b>96.070</b>	<b>96.101</b>

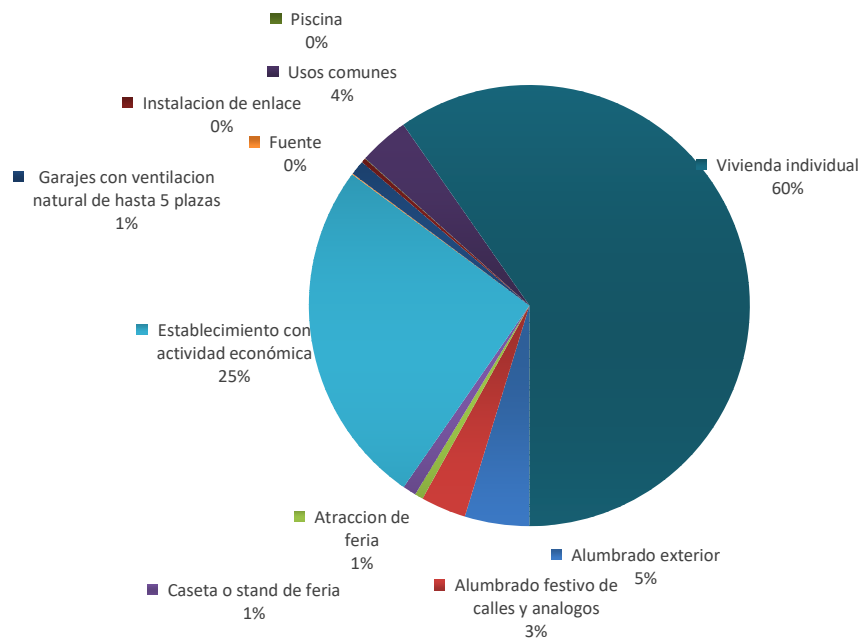
**G3. Certificados de instalación tramitados por meses**



**T4. Certificados de instalación tramitados por uso**

Uso	Certificados
Alumbrado exterior	324
Alumbrado festivo de calles y analogos	227
Atraccion de feria	42
Caseta o stand de feria	67
Establecimiento con actividad económica	1.747
Fuente	5
Garajes con ventilacion natural de hasta 5 plazas	73
Instalacion de enlace	23
Piscina	1
Usos comunes	252
Vivienda individual	4.088
<b>Total</b>	<b>6.849</b>

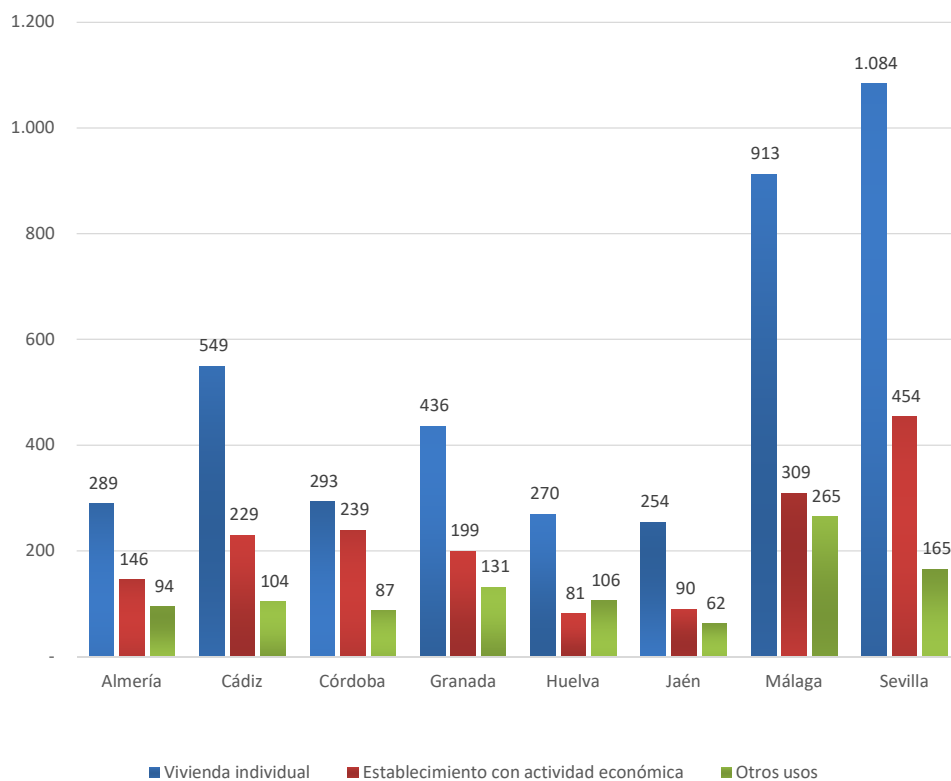
**G4. Certificados de instalación tramitados por uso**



**T5. Certificados de instalación tramitados por provincia y uso**

Provincia	Vivienda individual	Establecimiento con actividad económica	Otros usos	Total
Almería	289	146	94	529
Cádiz	549	229	104	882
Córdoba	293	239	87	619
Granada	436	199	131	766
Huelva	270	81	106	457
Jaén	254	90	62	406
Málaga	913	309	265	1.487
Sevilla	1.084	454	165	1.703
<b>Total</b>	<b>4.088</b>	<b>1.747</b>	<b>1.014</b>	<b>6.849</b>

**G5 Certificados de instalación tramitados por provincia y uso**



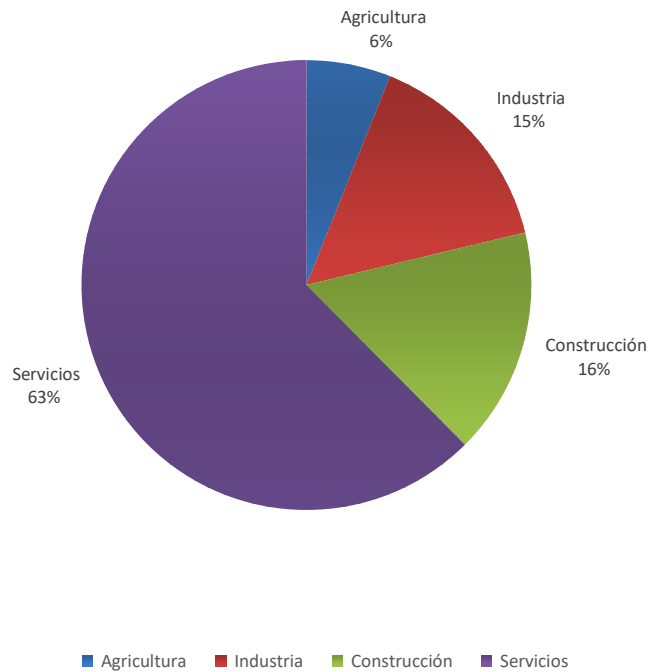


**T6. Desglose de certificados de instalación destinados al uso establecimientos con actividad económica**

Rama	Certificados destinados a establecimientos
Agricultura	106
Industria	265
Construcción	285
Servicios	1.091
<b>Total</b>	<b>1.747</b>

**G6. Desglose de certificados de instalación destinados al uso establecimiento con actividad económica**

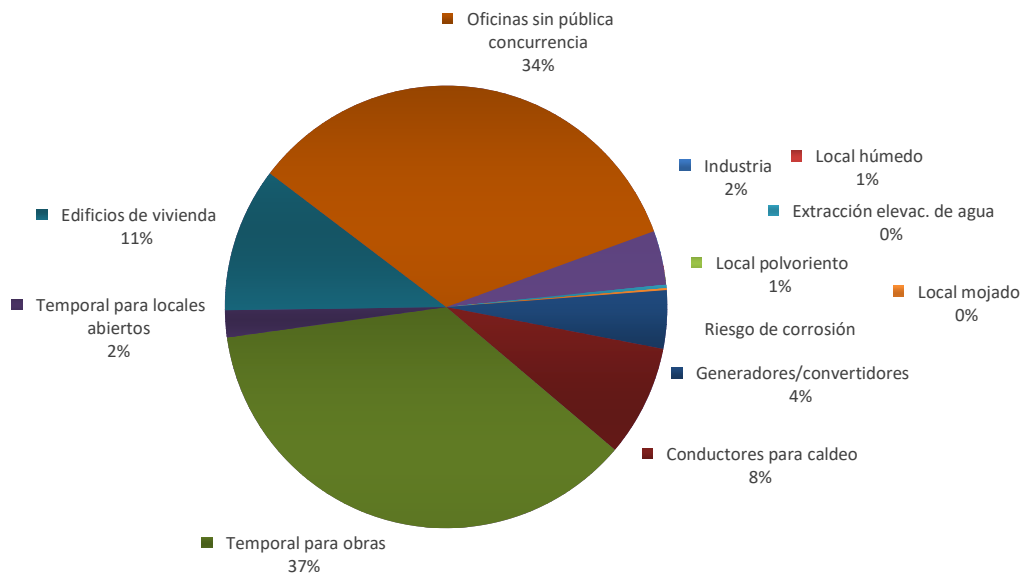
**Certificados destinados a establecimientos**



**T7. Certificados de instalación por tipo de instalación y provincia**

Tipo de instalación	Almería	Cádiz	Córdoba	Granada	Huelva	Jaén	Málaga	Sevilla	Total
Industria	24	9	14	13	8	6	14	26	114
Local húmedo	19	4	5	11	3	1	15	2	60
Local polvoriento	11	2	1	23	1	11	8	7	64
Riesgo de corrosión	-	-	-	-	-	-	-	-	-
Extracción elevac. de agua	-	-	-	1	-	-	-	-	1
Local mojado	-	3	1	-	1	-	13	3	21
Generadores/convertidores	5	28	23	30	12	23	18	104	243
Conductores para caldeo	-	-	-	-	-	-	-	-	-
Temporal para obras	27	65	56	28	29	43	86	85	419
Temporal para locales abiertos	88	74	35	36	16	21	58	47	375
Edificios de vivienda	103	293	99	182	157	108	632	609	2.183
Oficinas sin pública concurrencia	7	15	11	12	6	4	22	50	127
Garajes con ventilación forzada	-	-	-	-	-	-	-	-	-
Local comercial sin publ. concurrencia	48	88	109	57	33	22	113	229	699
Quirófanos	-	-	-	-	-	-	-	-	-
Otras	197	301	265	373	191	167	508	541	2.543
<b>Total</b>	<b>529</b>	<b>882</b>	<b>619</b>	<b>766</b>	<b>457</b>	<b>406</b>	<b>1.487</b>	<b>1.703</b>	<b>6.849</b>

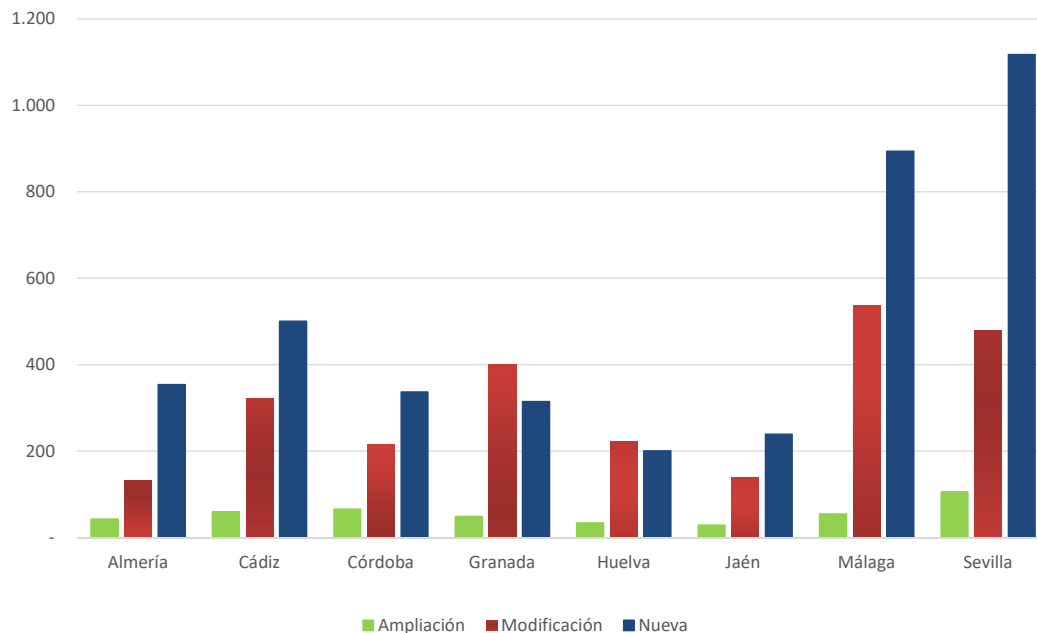
**G7. Certificados de instalación por tipo de instalación**



**T8. Certificados de instalación por provincia y tipo de certificado**

Provincia	Ampliación	Modificación	Nueva	Total
Almería	43	132	354	529
Cádiz	60	321	501	882
Córdoba	66	216	337	619
Granada	49	402	315	766
Huelva	34	222	201	457
Jaén	29	138	239	406
Málaga	55	538	894	1.487
Sevilla	106	479	1.118	1.703
<b>Total</b>	<b>442</b>	<b>2.448</b>	<b>3.959</b>	<b>6.849</b>

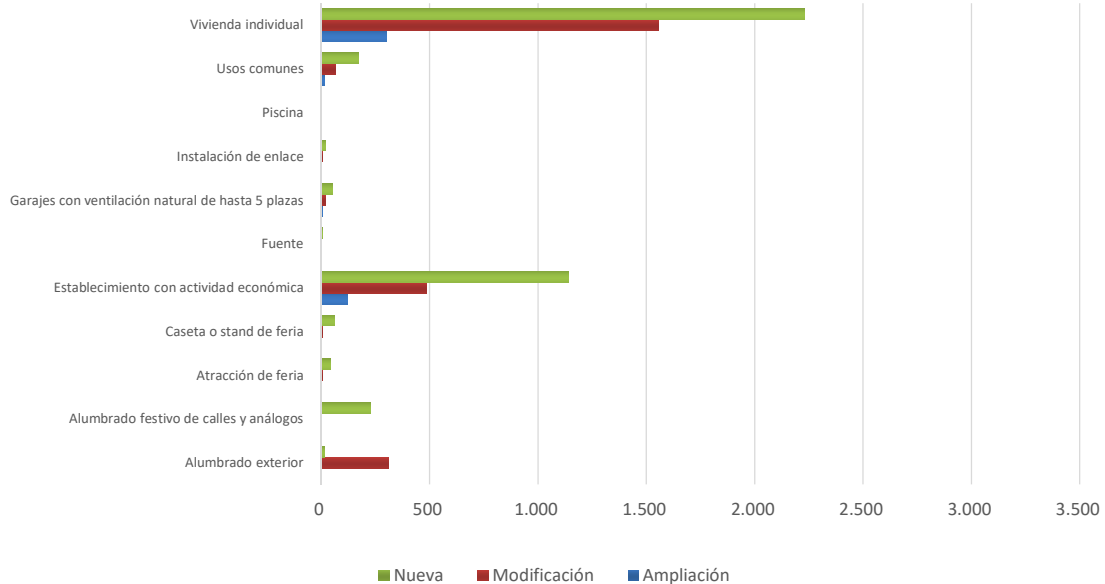
**G8. Certificados de instalación por provincia y tipo de certificado**



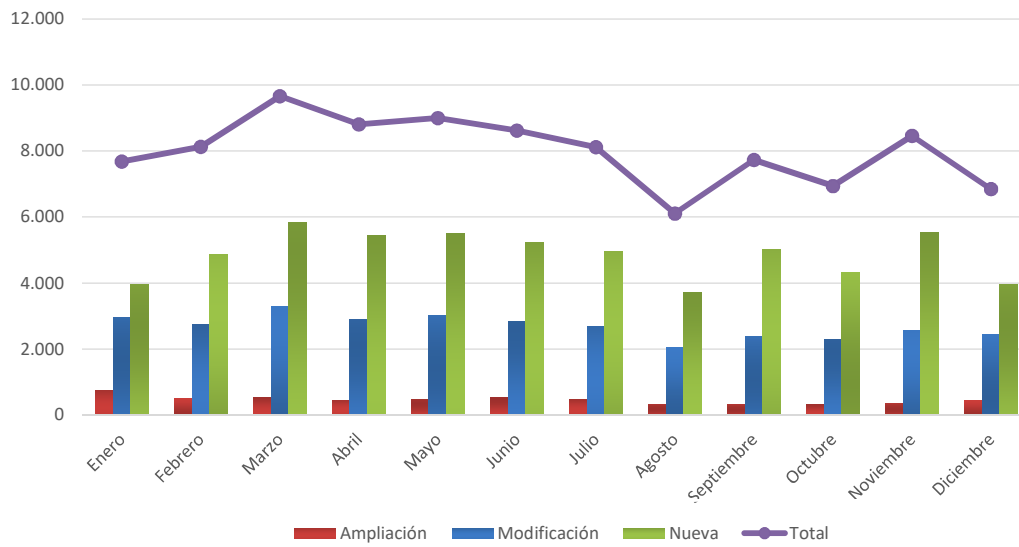
**T9. Certificados de instalación por uso y tipo de certificado**

Uso	Ampliación	Modificación	Nueva	Total
Alumbrado exterior	1	309	14	<b>324</b>
Alumbrado festivo de calles y análogos	-	-	227	<b>227</b>
Atracción de feria	-	3	39	<b>42</b>
Caseta o stand de feria	-	6	61	<b>67</b>
Establecimiento con actividad económica	122	485	1.140	<b>1.747</b>
Fuente	-	-	5	<b>5</b>
Garajes con ventilación natural de hasta 5 plazas	2	18	53	<b>73</b>
Instalación de enlace	-	4	19	<b>23</b>
Piscina	-	-	1	<b>1</b>
Usos comunes	16	66	170	<b>252</b>
Vivienda individual	301	1.557	2.230	<b>4.088</b>
<b>Total</b>	<b>442</b>	<b>2.448</b>	<b>3.959</b>	<b>6.849</b>

**G9. Certificados de instalación por uso y tipo de certificado**



**G10. Evolución de los certificados por tipo de certificado**



**G11. Evolución de los certificados por uso**

