



Informe mensual de coyuntura del movimiento aeroportuario de Andalucía

Nº 185 • MAYO - 2022

Coyuntura turística de Andalucía



INFORME MENSUAL DE COYUNTURA DEL MOVIMIENTO AEROPORTUARIO DE ANDALUCÍA

Publicación Oficial de la Consejería de Turismo, Regeneración, Justicia y Administración Local

COLECCIÓN

Coyuntura turística de Andalucía

EDITA

Consejería de Turismo, Regeneración, Justicia y Administración Local de la Junta de Andalucía

Plaza Nueva, 4

41001 Sevilla

NPU-1-10-220092-PDF

Formulario de contacto:

https://juntadeandalucia.es/organismos/turismoregeneracionjusticiayadministracionlocal/servicios/app/csu-peticion.html?cat_servicio_id=22

ELABORA

Empresa Pública para la Gestión del Turismo y del Deporte de Andalucía.

C/ Compañía nº 40

29008, Málaga

T. 951 299 300 Fax. 951 299 365

Correo e.: saeta@andalucia.org

Depósito Legal:

ISSN: 1696-1315

Publicado en Sevilla (España)

Publicación electrónica mensual (12 números al año) disponible a texto completo en la página web de la Consejería de Turismo, Regeneración, Justicia y Administración Local e indizada en el catálogo del Centro de Documentación y Publicaciones

<https://www.juntadeandalucia.es/cultura/idea/opacidea/abnetcl.cgi?SUBC=210701>

Los contenidos de esta publicación pueden ser reproducidos siempre que se indique la fuente.

INDICE DE CONTENIDOS

- Principales claves
- Análisis mensual: vuelos, pasajeros/as, evolución, posición Andalucía, resultados provinciales.
- Análisis acumulado: vuelos, pasajeros/as, evolución, posición Andalucía, resultados provinciales.
- Previsiones a tres meses vista
- Anexo de tablas

PRINCIPALES CLAVES

- Los **aeropuertos andaluces** han recibido 9,864 vuelos en **mayo** de 2022, lo que supone un incremento del +194,8% respecto al mismo mes del año anterior, o lo que es lo mismo, 6.518 vuelos más, y se han registrado 1,38 millones de llegadas de pasajeros/as, un aumento del +360,6% respecto al mes de mayo de 2021, 1,1 millones de pasajeros/as más en términos absolutos.
- Las **distancias respecto al año 2019** se van acortando, de hecho, las llegadas de pasajeros/as procedentes de aeropuertos nacionales registradas en mayo de 2022 es superior en un +4,5% a la del mismo mes de 2019, mientras los internacionales aún están un -10,3% por debajo.
- En el **acumulado de los primeros cinco meses del año**, los aeropuertos andaluces han recibido 36.721 vuelos, que suponen la llegada de 4,8 millones de pasajeros/as, un incremento del +505,4% respecto al mismo periodo de 2021. Este resultado es producto de la subida registrada tanto por el mercado nacional, que ha experimentado una tasa de variación del +271,0%, como del internacional, que registra un aumento del +758,4%. Todo ello en un contexto en el que la distancia hasta los niveles pre-pandemia aún es elevada.
- Las **previsiones**, basadas en la reservas de slots por parte de las compañías aéreas, muestran un incremento de vuelos del +87,4% para el acumulado enero-agosto del año 2022, con mayor intensidad en las llegadas de vuelos procedentes de aeropuertos internacionales, para los que se prevé un incremento del +110,8%.

LLEGADAS DE VUELOS

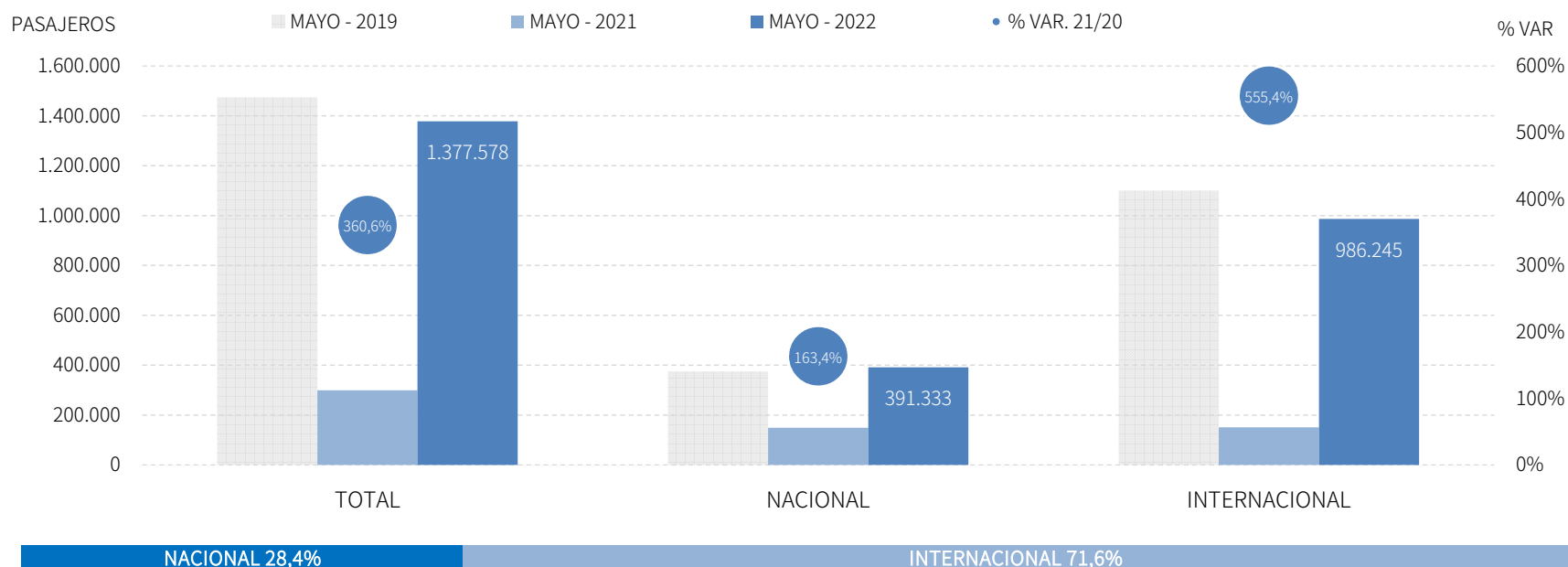
Los aeropuertos andaluces han recibido 9.864 vuelos en mayo de 2022, un incremento relativo del +194,8%, aunque aún nos encontramos ligeramente por debajo de los niveles registrados en mayo de 2019, en el que se registraron 10.400 vuelos. En este contexto, tanto los vuelos nacionales como, sobre todo, los internacionales, presentan elevadas tasas de crecimiento respecto al mismo mes del año 2021.



Fuente: SAETA a partir de datos de Aeropuertos Españoles y Navegación Aérea (AENA)

LLEGADAS DE PASAJEROS/AS

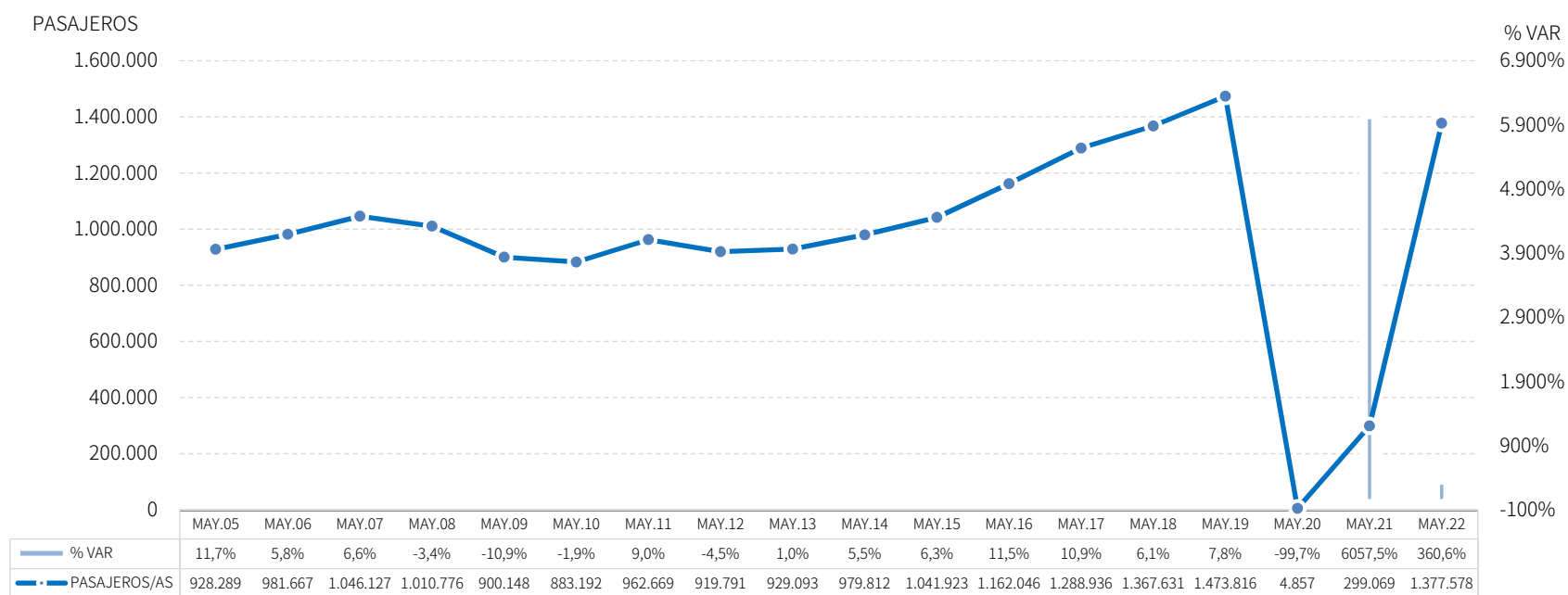
Estos vuelos suponen la llegada de 1,38 millones pasajeros/as, un incremento del +360,6%, aunque aún se sitúa un -6,5% por debajo de los 1,47 millones pasajeros/as recibidos en mayo de 2019. Este resultado se observa igualmente en las llegadas desde aeropuertos nacionales e internacionales, aunque en el caso de los primeros ya se observa una cifra superior a la registrada en mayo de 2019 (+4,5%), mientras los internacionales aún están un -10,3% por debajo.



Fuente: SAETA a partir de datos de Aeropuertos Españoles y Navegación Aérea (AENA)

EVOLUCIÓN LLEGADAS DE PASAJEROS/AS

Estos resultados muestran síntomas claros de recuperación, acercándose ya a los niveles de mayo de 2019.



Fuente: SAETA a partir de datos de Aeropuertos Españoles y Navegación Aérea (AENA)

POSICIÓN ANDALUCÍA: LLEGADAS DE PASAJEROS/AS

Andalucía ocupa la quinta posición en el ranking de llegadas de pasajeros/as de España con una cuota del 12,2%, situándose en la misma posición en las llegadas nacionales, y ocupando el cuarto puesto en las internacionales.

Total llegadas		MAYO - 2022	% VAR	CUOTA
1	Balears (Illes)	2.260.613	250,3%	20,0%
2	Madrid (C. de)	2.204.261	242,9%	19,5%
3	Cataluña	2.085.011	381,4%	18,5%
4	Canarias	1.621.338	173,6%	14,4%
5	Andalucía	1.377.578	360,6%	12,2%
6	C. Valenciana	1.016.656	424,6%	9,0%
Total	España	11.284.039	277,9%	100,0%

Llegadas procedentes de aeropuertos nacionales		MAYO - 2022	% VAR	CUOTA
1	Canarias	731.613	67,9%	20,6%
2	Madrid (C. de)	601.631	105,8%	16,9%
3	Balears (Illes)	584.841	122,5%	16,5%
4	Cataluña	552.222	132,4%	15,5%
5	Andalucía	391.333	163,4%	11,0%
6	C. Valenciana	198.492	245,0%	5,6%
Total	España	3.553.273	122,1%	100,0%

Llegadas procedentes de aeropuertos internacionales		MAYO - 2022	% VAR	CUOTA
1	Balears (Illes)	1.675.772	338,0%	21,7%
2	Madrid (C. de)	1.602.630	357,3%	20,7%
3	Cataluña	1.532.789	683,9%	19,8%
4	Andalucía	986.245	555,4%	12,8%
5	Canarias	889.725	466,8%	11,5%
6	C. Valenciana	818.164	500,5%	10,6%
Total	España	7.730.766	457,7%	100,0%

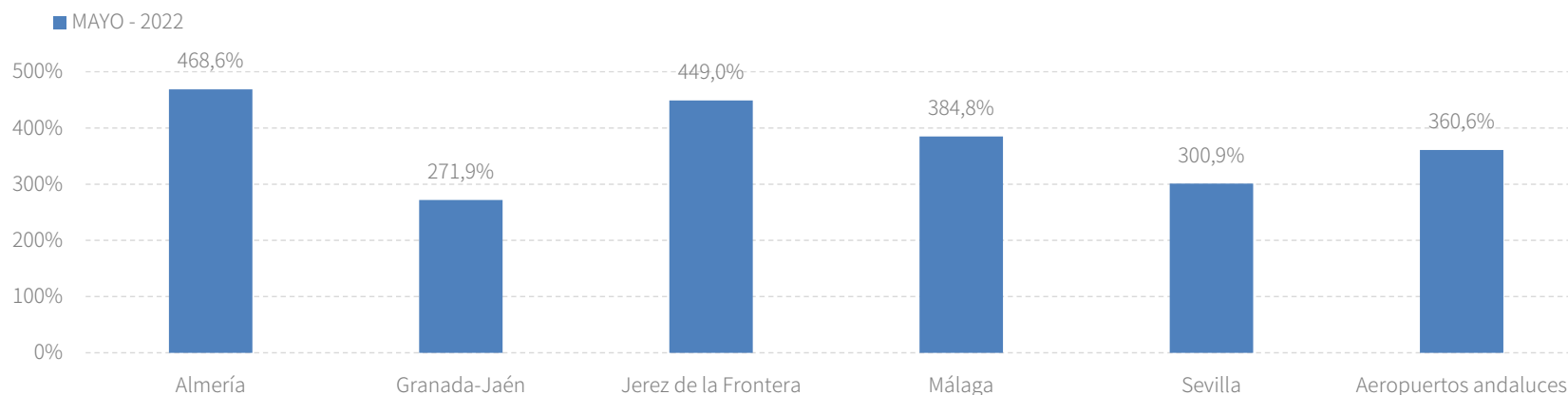
Fuente: SAETA a partir de datos de Aeropuertos Españoles y Navegación Aérea (AENA)

RESULTADOS PROVINCIALES

En mayo de 2022, las llegadas de pasajeros/as a todos los aeropuertos andaluces muestran elevadas tasas de crecimiento, aunque aún se sitúan aún por debajo de los niveles de llegadas de años anteriores.

MAYO - 2022	VUELOS	% VAR	CUOTA PASAJEROS/AS	% VAR	CUOTA
Almería	342	180,3%	3,5%	39.043	468,6%
Granada-Jaén	338	146,7%	3,4%	41.628	271,9%
Jerez de la Frontera	383	190,2%	3,9%	46.996	449,0%
Málaga	6.480	208,3%	65,7%	931.841	384,8%
Sevilla	2.175	192,7%	22,0%	316.297	300,9%
Aeropuertos andaluces	9.864	194,8%	100,0%	1.377.578	360,6%

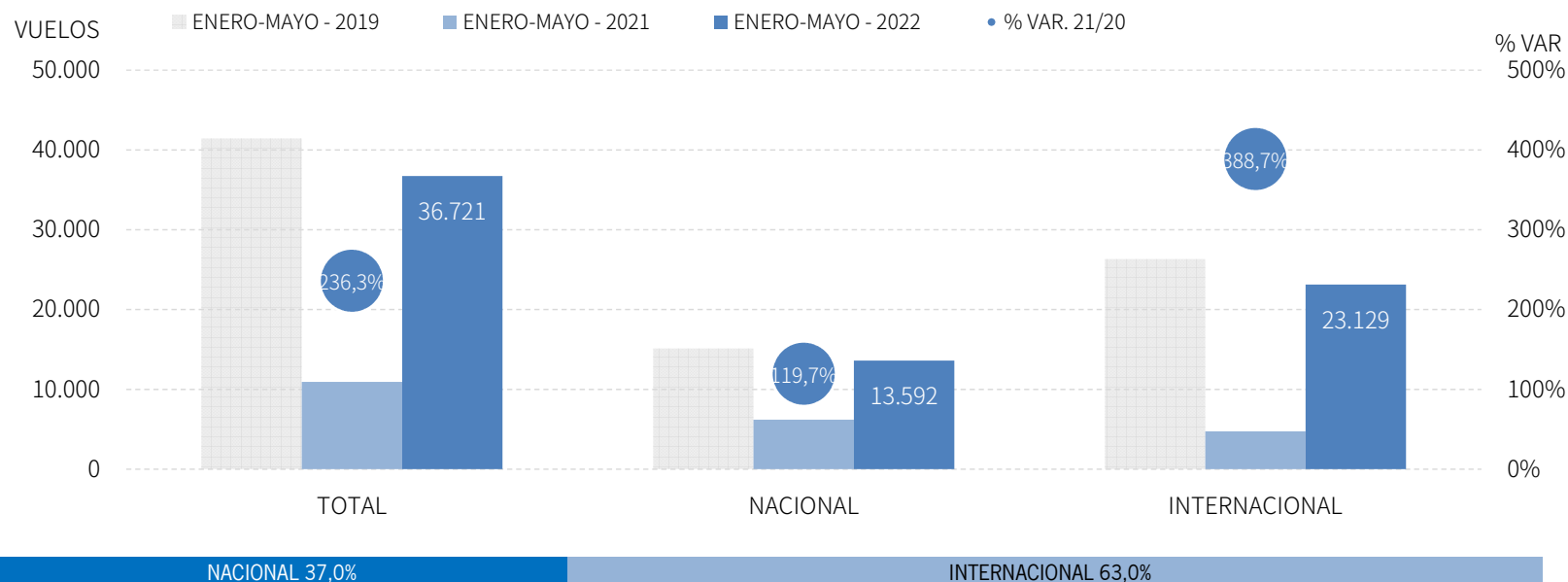
Fuente: SAETA a partir de datos de Aeropuertos Españoles y Navegación Aérea (AENA)



Fuente: SAETA a partir de datos de Aeropuertos Españoles y Navegación Aérea (AENA)

LLEGADAS DE VUELOS

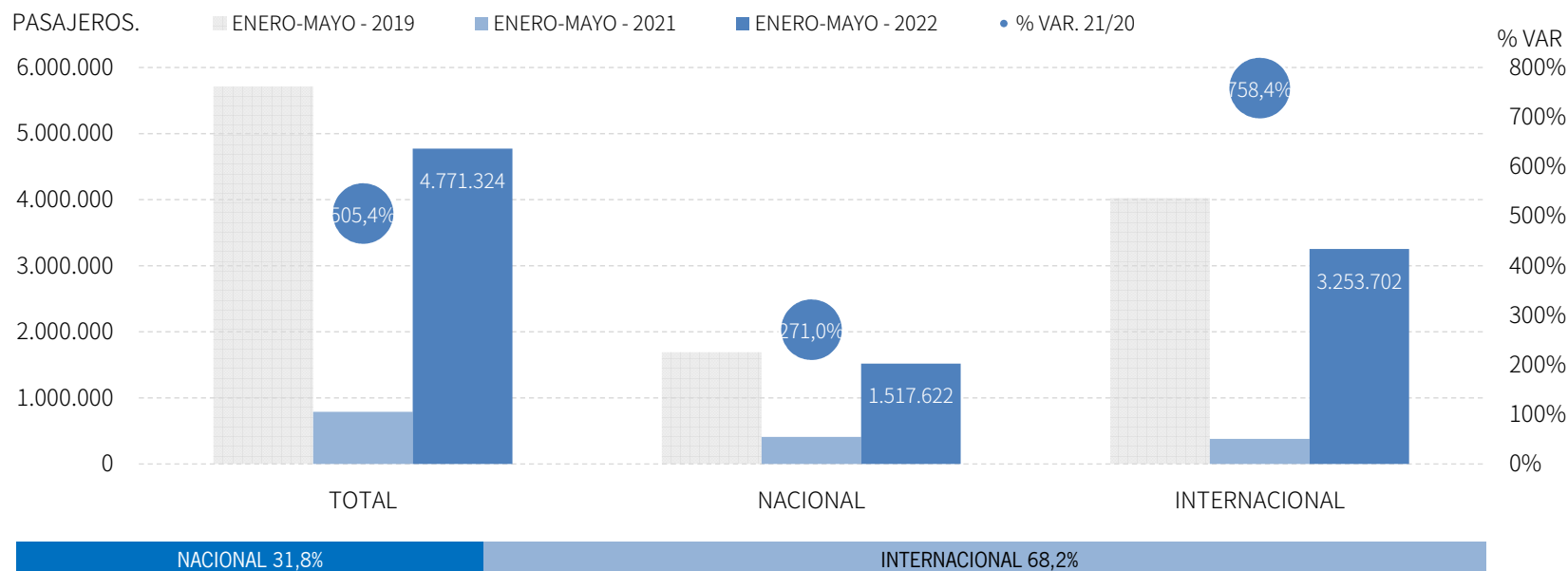
Los aeropuertos andaluces han recibido 36.721 vuelos en el acumulado enero-mayo de 2022, lo que supone un crecimiento del +236,3% respecto al mismo periodo del año anterior. En este acumulado, los vuelos nacionales crecen un +119,7%, mientras que el mercado internacional registra un crecimiento del +388,7%.



Fuente: SAETA a partir de datos de Aeropuertos Españoles y Navegación Aérea (AENA)

LLEGADAS DE PASAJEROS/AS

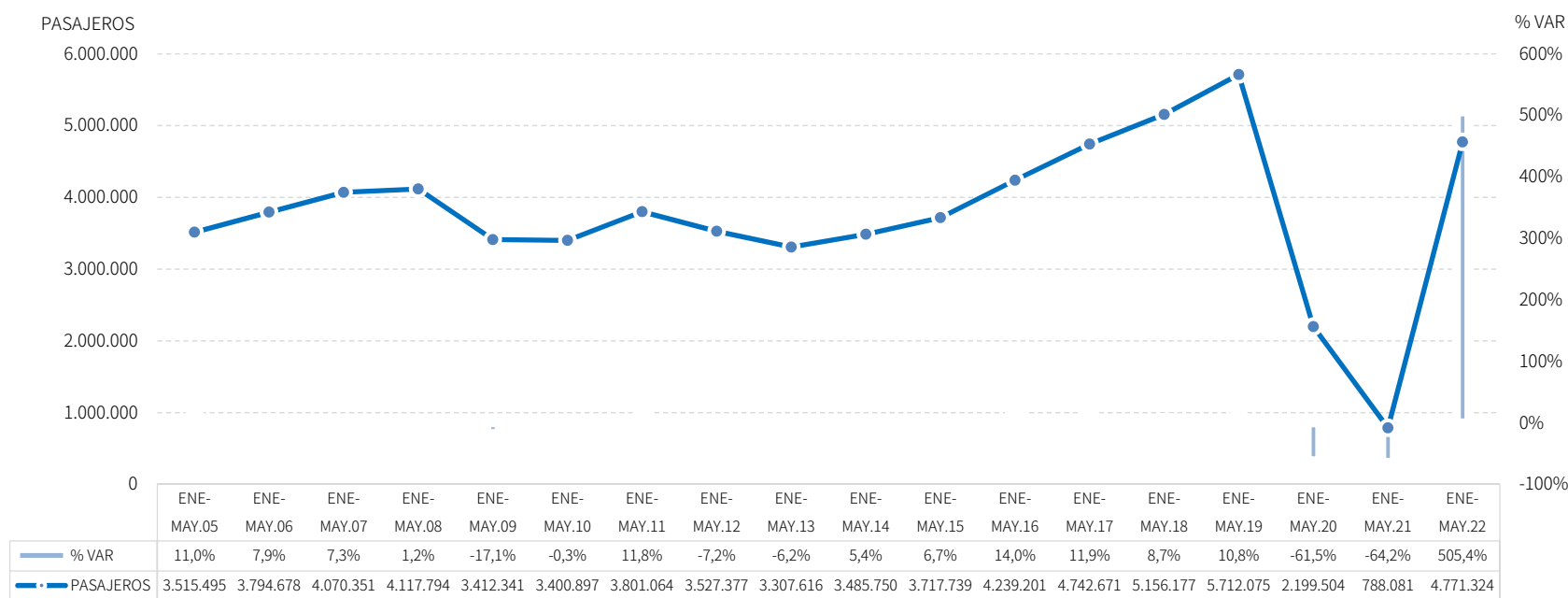
Estos vuelos suponen la llegada de 4,8 millones de pasajeros/as, un incremento del +504,4% respecto al mismo periodo de 2021. Este resultado es producto de la subida registrada tanto por el mercado nacional, que ha experimentado una tasa de variación positiva del +271,0%, como del internacional, que registra un aumento del +758,4%. Todo ello en un contexto en el que la distancia hasta los niveles pre-pandemia aún es elevada.



Fuente: SAETA a partir de datos de Aeropuertos Españoles y Navegación Aérea (AENA)

EVOLUCIÓN LLEGADAS DE PASAJEROS/AS

Estas cifras se sitúan en niveles similares al mismo acumulado de 2017.



Fuente: SAETA a partir de datos de Aeropuertos Españoles y Navegación Aérea (AENA)

POSICIÓN ANDALUCÍA (PASAJEROS/AS)

Andalucía ocupa la quinta posición en el ranking de llegadas de pasajeros/as en España con una cuota del 11,8%, presentando un incremento superior a la media española tanto en el total de llegadas como en la desagregación de nacionales e internacionales.

Total llegadas		ENE-MAY 22	% VAR	CUOTA
1	Madrid (C. de)	8.852.061	263,7%	21,9%
2	Canarias	8.011.498	301,0%	19,8%
3	Cataluña	7.164.341	472,5%	17,7%
4	Balears (Illes)	5.538.487	308,1%	13,7%
5	Andalucía	4.771.324	505,4%	11,8%
6	C. Valenciana	3.570.508	654,2%	8,8%
Total	España	40.394.919	357,2%	100,0%

Llegadas procedentes de aeropuertos nacionales		ENE-MAY 22	% VAR	CUOTA
1	Canarias	3.115.788	112,2%	22,3%
2	Madrid (C. de)	2.533.533	138,7%	18,1%
3	Balears (Illes)	2.140.901	190,2%	15,3%
4	Cataluña	2.131.177	218,1%	15,2%
5	Andalucía	1.517.622	271,0%	10,8%
6	C. Valenciana	737.773	363,6%	5,3%
Total	España	13.988.091	179,9%	100,0%

Llegadas procedentes de aeropuertos internacionales		ENE-MAY 22	% VAR	CUOTA
1	Madrid (C. de)	6.318.528	360,3%	23,9%
2	Cataluña	5.033.164	765,5%	19,1%
3	Canarias	4.895.710	823,9%	18,5%
4	Balears (Illes)	3.397.586	448,5%	12,9%
5	Andalucía	3.253.702	758,4%	12,3%
6	C. Valenciana	2.832.735	801,4%	10,7%
Total	España	26.406.828	588,1%	100,0%

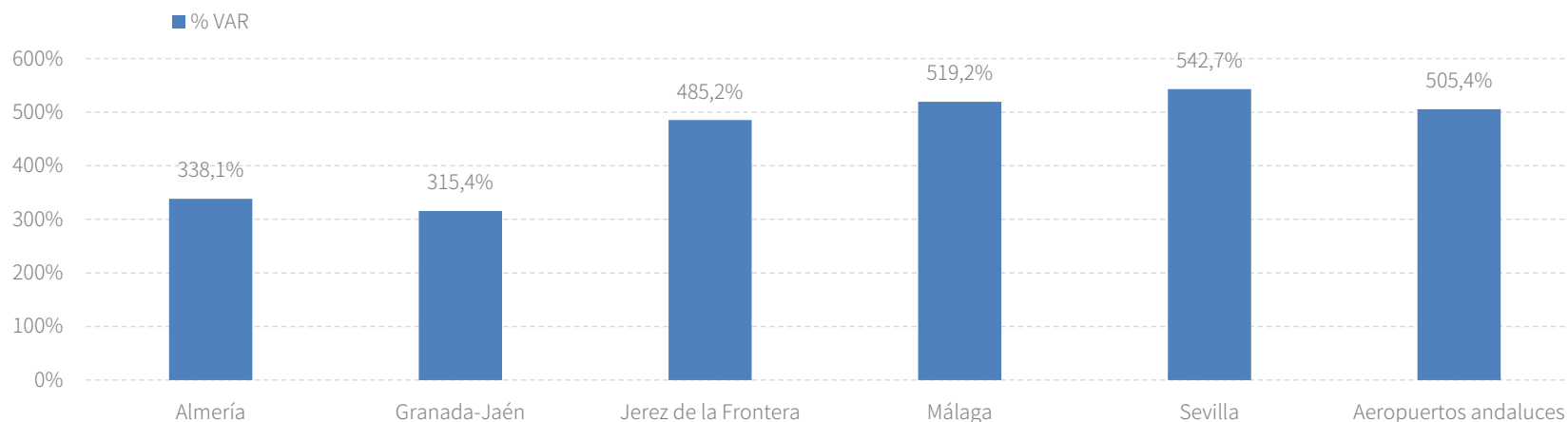
Fuente: SAETA a partir de datos de Aeropuertos Españoles y Navegación Aérea (AENA)

RESULTADOS PROVINCIALES

En el periodo enero-mayo de 2022, todos los aeropuertos andaluces presentan resultados positivos en lo que a llegadas de pasajeros/as se refiere, destacando los de Sevilla y Málaga, con un crecimiento por encima de la media andaluza.

ENERO-MAYO - 2022	VUELOS	% VAR	CUOTA	PASAJEROS/AS	% VAR	CUOTA
Almería	1.092	100,4%	3,0%	104.434	338,1%	2,2%
Granada-Jaén	1.365	131,7%	3,7%	156.365	315,4%	3,3%
Jerez de la Frontera	1.180	151,6%	3,2%	132.338	485,2%	2,8%
Málaga	23.292	252,0%	63,4%	3.132.332	519,2%	65,6%
Sevilla	9.063	311,2%	24,7%	1.237.011	542,7%	25,9%
Aeropuertos andaluces	36.721	236,3%	100,0%	4.771.324	505,4%	100,0%

Fuente: SAETA a partir de datos de Aeropuertos Españoles y Navegación Aérea (AENA)



Fuente: SAETA a partir de datos de Aeropuertos Españoles y Navegación Aérea (AENA)

PREVISIONES

Las previsiones de reservas de slots para el acumulado enero - agosto de 2022 muestran un incremento del número de vuelos del +87,4% en el total de aeropuertos andaluces, con mayor intensidad en las llegadas procedentes de aeropuertos internacionales, para los que se prevé un incremento del +110,8%.

Andalucía	Junio - 2022		Julio - 2022		Agosto - 2022		Acumulado Ene. - Ago	Var. del acumulado Ene. - Ago %
	Pred.	% var	Pred.	% var	Pred.	% var		
Aeronaves								
Españoles	3.073	37,1	3.194	7,8	3.191	30,1	16.026	50,7
Extranjeros	6.743	140,1	7.277	32,3	7.213	29,5	35.187	110,8
Total	9.816	94,4	10.471	23,7	10.404	29,6	51.213	87,4

Fuente: SAETA a partir de datos de Aeropuertos Españoles y Navegación Aérea (AENA)

Aeropuertos de Andalucía	Junio - 2022		Julio - 2022		Agosto - 2022		Acumulado Ene. - Ago	Var. del acumulado Ene. - Ago %
	Pred.	% var	Pred.	% var	Pred.	% var		
Aeronaves								
Almería	359	113,7	392	31,1	372	33,8	1.821	86,6
Granada-Jaén	322	80,9	320	9,2	310	20,2	1.655	64,8
Jerez de la Fra.	352	117,3	408	20,0	420	39,5	1.879	87,7
Málaga	6.710	103,1	7.285	25,2	7.241	27,2	35.119	88,3
Sevilla	2.073	67,3	2.066	20,4	2.061	37,7	10.739	88,4

Fuente: SAETA a partir de datos de Aeropuertos Españoles y Navegación Aérea (AENA)

ANEXO DE TABLAS

Aeropuertos andaluces

Andalucía	Mayo - 2022	Variación mensual May.22/May.22		Acumulado Ene-May.22	Var. del acumulado Ene-May.22/Ene-May.21	
		%	Diferencias		%	Diferencias
Pasajeros/as						
Nacionales	391.333	163,4	242.755	1.517.622	271,0	242.755
Internacionales	986.245	555,4	835.754	3.253.702	758,4	835.754
CBC 's	1.053.667	460,8	865.789	3.647.247	735,0	865.789
Tradicionales	323.911	191,3	212.720	1.124.077	220,0	212.720
Total	1.377.578	360,6	1.078.509	4.771.324	505,4	1.078.509
Aeronaves						
Nacionales	3.253	83,7	1.482	13.592	119,7	1.482
Internacionales	6.611	319,7	5.036	23.129	388,7	5.036
CBC 's	6.441	330,8	4.946	23.508	484,9	4.946
Tradicionales	3.423	84,9	1.572	13.213	91,5	1.572
Total	9.864	194,8	6.518	36.721	236,3	6.518
Cuota nacional (pasajeros/as)						
Nacionales	11,0	--	0,0	10,8	--	0,1
Internacionales	12,8	--	0,1	12,3	--	0,2
CBC 's	14,9	--	0,1	15,1	--	0,2
Tradicionales	7,7	--	0,0	7,0	--	0,0
Total	12,2	--	0,1	11,8	--	0,2

Fuente: SAETA a partir de datos de Aeropuertos Españoles y Navegación Aérea (AENA)

Aeropuerto de Almería

Aeropuerto de Almería	Mayo - 2022	Variación mensual May.22/May.22		Acumulado Ene-May.22	Var. del acumulado Ene-May.22/Ene-May.21	
		%	Diferencias		%	Diferencias
Pasajeros/as						
Nacionales	14.486	134,6	8.312	57.585	150,9	34.630
Internacionales	24.557	3.448,7	23.865	46.849	5.211,7	45.967
CBC 's	26.729	2.014,6	25.465	55.241	3.108,0	53.519
Tradicionales	12.314	119,8	6.712	49.193	122,4	27.078
Total	39.043	468,6	32.177	104.434	338,1	80.597
Aeronaves						
Nacionales	179	73,8	76	758	47,8	245
Internacionales	163	757,9	144	334	943,8	302
CBC 's	172	1.128,6	158	368	1.572,7	346
Tradicionales	170	57,4	62	724	38,4	201
Total	342	180,3	220	1.092	100,4	547

Fuente: SAETA a partir de datos de Aeropuertos Españoles y Navegación Aérea (AENA)

Aeropuerto de Granada-Jaén

Aeropuerto de Granada-Jaén	Mayo - 2022	Variación mensual May.22/May.22		Acumulado Ene-May.22	Var. del acumulado Ene-May.22/Ene-May.21	
		%	Diferencias		%	Diferencias
Pasajeros/as						
Nacionales	38.514	245,5	27.366	147.822	297,4	110.622
Internacionales	3.114	6.669,6	3.068	8.543	1.828,4	8.100
CBC ´s	31.239	431,4	25.360	114.760	660,0	99.660
Tradicional	10.389	95,5	5.074	41.605	84,6	19.062
Total	41.628	271,9	30.434	156.365	315,4	118.722
Aeronaves						
Nacionales	306	131,8	174	1.262	123,4	697
Internacionales	32	540,0	27	103	329,2	79
CBC ´s	202	288,5	150	779	386,9	619
Tradicional	136	60,0	51	586	36,6	157
Total	338	146,7	201	1.365	131,7	776

Fuente: SAETA a partir de datos de Aeropuertos Españoles y Navegación Aérea (AENA)

Aeropuerto de Jerez de la Frontera

Aeropuerto de Jerez de la Frontera	Mayo - 2022	Variación mensual May.22/May.22		Acumulado Ene-May.22	Var. del acumulado Ene-May.22/Ene-May.21	
		%	Diferencias		%	Diferencias
Pasajeros/as						
Nacionales	23.572	199,9	15.711	79.405	268,3	57.845
Internacionales	23.424	3.246,3	22.724	52.933	4.922,1	51.879
CBC ´s	25.005	638,0	21.617	68.893	1.188,4	63.546
Tradicional	21.991	325,1	16.818	63.445	267,4	46.178
Total	46.996	449,0	38.435	132.338	485,2	109.724
Aeronaves						
Nacionales	201	81,1	90	736	80,4	328
Internacionales	182	766,7	161	444	627,9	383
CBC ´s	150	400,0	120	452	641,0	391
Tradicional	233	128,4	131	728	78,4	320
Total	383	190,2	251	1.180	151,6	711

Fuente: SAETA a partir de datos de Aeropuertos Españoles y Navegación Aérea (AENA)

Aeropuerto de Málaga

Aeropuerto de Málaga	Mayo - 2022	Variación mensual May.22/May.22		Acumulado Ene-May.22	Var. del acumulado Ene-May.22/Ene-May.21	
		%	Diferencias		%	Diferencias
Pasajeros/as						
Nacionales	145.905	146,5	86.723	562.946	243,3	398.960
Internacionales	785.936	490,8	652.903	2.569.386	651,6	2.227.537
CBC ´s	687.831	517,9	576.507	2.284.114	760,1	2.018.539
Tradicionales	244.010	201,7	163.119	848.218	253,0	607.958
Total	931.841	384,8	739.626	3.132.332	519,2	2.626.497
Aeronaves						
Nacionales	1.281	72,2	537	5.263	110,9	2.768
Internacionales	5.199	282,8	3.841	18.029	337,4	13.907
CBC ´s	4.161	374,5	3.284	14.469	495,7	12.040
Tradicionales	2.319	89,3	1.094	8.823	110,7	4.635
Total	6.480	208,3	4.378	23.292	252,0	16.675

Fuente: SAETA a partir de datos de Aeropuertos Españoles y Navegación Aérea (AENA)

Aeropuerto de Sevilla

Aeropuerto de Sevilla	Mayo - 2022	Variación mensual May.22/May.22		Acumulado Ene-May.22	Var. del acumulado Ene-May.22/Ene-May.21	
		%	Diferencias		%	Diferencias
Pasajeros/as						
Nacionales	167.093	165,7	104.212	661.034	319,3	503.397
Internacionales	149.204	831,8	133.192	575.977	1.553,9	541.151
CBC ´s	282.863	328,4	216.840	1.124.239	654,3	975.202
Tradicionales	33.434	159,8	20.564	112.772	159,7	69.346
Total	316.297	300,9	237.404	1.237.011	542,7	1.044.548
Aeronaves						
Nacionales	1.143	99,8	571	4.848	183,3	3.137
Internacionales	1.032	503,5	861	4.215	755,0	3.722
CBC ´s	1.756	236,4	1.234	7.440	452,3	6.093
Tradicionales	419	89,6	198	1.623	89,4	766
Total	2.175	192,7	1.432	9.063	311,2	6.859

Fuente: SAETA a partir de datos de Aeropuertos Españoles y Navegación Aérea (AENA)

Aeropuertos de las principales CC.AA. Turísticas

Principales CC.AA. Turísticas	Mayo - 2022	Variación mensual May.22/May.21		Acumulado Ene-May.22	Var. del acumulado Ene-May.22/Ene-May.21	
		%	Diferencias		%	Diferencias
España						
Pasajeros/as	11.284.039	277,9	8.297.965	40.394.919	357,2	31.560.104
CBC´s	7.065.150	398,0	5.646.448	24.228.440	582,5	20.678.677
Tradicionales	4.218.889	169,2	2.651.517	16.166.479	205,9	10.881.427
Aeronaves	82.521	159,7	50.745	316.169	192,7	208.146
CBC´s	45.511	285,6	33.708	163.798	385,4	130.052
Tradicionales	37.010	85,3	17.037	152.371	105,1	78.094
Madrid (C. de)						
Pasajeros/as	2.204.261	242,9	1.561.426	8.852.061	263,7	6.418.003
Aeronaves	14.210	137,3	8.222	60.844	153,6	36.850
Canarias						
Pasajeros/as	1.621.338	173,6	1.028.645	8.011.498	301,0	6.013.571
Aeronaves	14.717	85,0	6.760	73.417	144,6	43.400
Balears (Illes)						
Pasajeros/as	2.260.613	250,3	1.615.255	5.538.487	308,1	4.181.375
Aeronaves	16.580	170,0	10.440	45.384	180,8	29.222
Cataluña						
Pasajeros/as	2.085.011	381,4	1.651.897	7.164.341	472,5	5.912.883
Aeronaves	13.540	232,6	9.469	49.305	291,9	36.723
C. Valenciana						
Pasajeros/as	1.016.656	424,6	822.878	3.570.508	654,2	3.097.105
Aeronaves	7.143	268,2	5.203	26.450	346,3	20.523
Andalucía						
Pasajeros/as	1.377.578	360,6	1.078.509	4.771.324	505,4	3.983.243
Aeronaves	9.864	194,8	6.518	36.721	236,3	25.801

Fuente: SAETA a partir de datos de Aeropuertos Españoles y Navegación Aérea (AENA)