



Informe Mensual de Coyuntura del Movimiento Aeroportuario en Andalucía

Número 2

mar.07





ÍNDICE



CÓDIGO	DESTINO	PÁG.
AND	ANDALUCÍA	02
ALM	ALMERÍA	03
GRX	GRANADA / JAÉN	03
XRY	JEREZ	04
AGP	MÁLAGA	04
SVQ	SEVILLA	05
- - -	CC.AA. TURÍSTICAS	05
- - -	PREDICCIONES	06
- - -	ANÁLISIS	07

EDITA: Junta de Andalucía. Consejería de Turismo, Comercio y Deporte

ELABORACIÓN: Turismo Andaluz, S. A.

Unidad de Análisis y Estadística del Turismo de Andalucía.

C/ Compañía, 40. 29008 Málaga.

Tel.: 951 299 300 Fax: 951 299 315 Correo e.: saeta@andalucia.org

ISSN: 1696-1315 **DEPÓSITO LEGAL:** CO-563/05

02



ANDALUCÍA
|AND|

ANDALUCÍA	FEBRERO 2007	VARIACIÓN FEB.07/FEB.06 PORCENTAJE	VARIACIÓN FEB.07/FEB.06 DIFERENCIAS	ACUMULADO ENE-07-FEB.07	VARIACIÓN DEL ACUMULADO ENE-07-FEB.07/FEB.06 PORCENTAJE	VARIACIÓN DEL ACUMULADO ENE-07-FEB.07/FEB.06 DIFERENCIAS	VARIACIÓN DEL ACUMULADO DE LOS ÚLTIMOS DOCE MESES PORCENTAJE	VARIACIÓN DEL ACUMULADO DE LOS ÚLTIMOS DOCE MESES DIFERENCIAS
Pasajeros								
Españoles	309.552	14,7	39.727	590.657	12,6	66.132	8,3	313.546
Extranjeros	333.266	3,5	11.227	625.423	3,0	18.159	3,5	208.321
U.E.	314.985	3,3	9.984	590.366	2,5	14.568	2,3	127.495
No U.E.	18.281	7,3	1.243	35.057	11,4	3.591	27,8	80.826
Compañías de bajo coste	340.284	27,8	74.051	636.974	25,6	129.674	13,9	616.146
Compañías tradicionales	302.534	-7,1	-23.097	579.106	-7,3	-45.383	-1,8	-94.279
Total	642.818	8,6	1.243	1.216.080	7,4	84.291	5,4	521.867
Aeronaves								
Españoles	3.892	9,2	328	8.038	10,2	744	5,9	2.713
Extranjeros	2.672	-0,3	-7	5.419	-1,4	-77	1,6	714
U.E.	2.451	-0,4	-11	4.967	-1,6	-82	0,9	361
No U.E.	221	1,8	4	452	1,1	5	9,6	353
Compañías de bajo coste	2.591	26,0	534	5.237	24,2	1.019	13,6	4.343
Compañías tradicionales	3.973	-5,1	-213	8.220	-4,1	-352	-1,5	-916
Total	6.564	5,1	321	13.457	5,2	667	3,8	3.427
Cuota nacional (pasajeros)								
Españoles	10,2	-	0,4	10,0	-	0,3	-	0,1
Extranjeros	9,8	-	-0,4	9,5	-	-0,3	-	-0,4
U.E.	11,4	-	-0,4	11,2	-	-0,3	-	-0,4
No U.E.	2,9	-	-0,2	2,6	-	0,0	-	0,3
Compañías de bajo coste	16,6	-	1,1	16,5	-	1,3	-	0,2
Compañías tradicionales	6,9	-	-0,9	6,7	-	-0,9	-	-0,5
Total	10,0	-	-0,1	9,7	-	0,0	-	-0,2

Fuente: Aeropuertos Españoles y Navegación Aérea
(AENA)



ALMERÍA [ALM]

ALMERÍA	FEBRERO 2007							
	FEBRERO 2007				ACUMULADO ENE-07-FEB-07			
		VARIACIÓN FEB-07/FEB-06 PORCENTAJE		VARIACIÓN FEB-07/FEB-06 DIFERENCIAS		VARIACIÓN DEL ACUMULADO ENE-07-FEB-07/ENE-06-FEB-06 PORCENTAJE		VARIACIÓN DEL ACUMULADO DE LOS ÚLTIMOS DOCE MESES PORCENTAJE
Pasajeros								
Espanoles	21.566	19,0	3.450	42.633	21,6	7.565	13,5	26.706
Extranjeros	15.688	14,8	2.023	28.941	11,6	3.016	-9,6	-32.611
Compañías de bajo coste	14.964	9,6	1.308	27.946	6,7	1.762	-5,1	-13.154
Compañías tradicionales	22.290	23,0	4.165	43.628	25,3	8.819	2,6	7.249
Total	37.254	17,2	5.473	71.574	17,3	10.581	-1,1	-5.905
Aeronaves								
Espanoles	430	30,7	101	884	31,2	210	7,4	306
Extranjeros	128	16,4	18	257	12,2	28	-9,5	-227
Compañías de bajo coste	117	8,3	9	239	5,3	12	-8,1	-154
Compañías tradicionales	441	33,2	110	902	33,4	226	5,0	233
Total	558	27,1	119	1.141	26,4	238	1,2	79

Fuente: Aeropuertos Españoles y Navegación Aérea
(AENA)



GRANADA / JAÉN [GRX]

GRANADA / JAÉN	FEBRERO 2007							
	FEBRERO 2007				ACUMULADO ENE-07-FEB-07			
		VARIACIÓN FEB-07/FEB-06 PORCENTAJE		VARIACIÓN FEB-07/FEB-06 DIFERENCIAS		VARIACIÓN DEL ACUMULADO ENE-07-FEB-07/ENE-06-FEB-06 PORCENTAJE		VARIACIÓN DEL ACUMULADO DE LOS ÚLTIMOS DOCE MESES PORCENTAJE
Pasajeros								
Espanoles	35.516	59,0	13.180	69.431	56,5	25.058	27,3	84.652
Extranjeros	11.942	6,7	750	22.445	4,8	1.024	19,3	26.539
Compañías de bajo coste	18.381	64,7	7.219	34.822	63,0	13.463	49,3	66.696
Compañías tradicionales	29.077	30,0	6.711	57.054	28,4	12.619	14,3	44.495
Total	47.458	41,5	13.930	91.876	39,6	26.082	24,9	111.191
Aeronaves								
Espanoles	418	56,0	150	904	62,3	347	32,2	1.106
Extranjeros	88	-3,3	-3	179	-7,3	-14	8,4	91
Compañías de bajo coste	140	60,9	53	287	57,7	105	45,2	446
Compañías tradicionales	366	34,6	94	796	40,1	228	21,2	751
Total	506	40,9	147	1.083	44,4	333	26,5	1.197

Fuente: Aeropuertos Españoles y Navegación Aérea
(AENA)



JEREZ DE LA FRONTERA - LA PARRA |XRY|

JEREZ		FEBRERO 2007	VARIACIÓN FEB 07 / FEB 06 PORCENTAJE	VARIACIÓN FEB 07 / FEB 06 DIFERENCIAS	ACUMULADO ENE-07-FEB-07	VARIACIÓN DEL ACUMULADO ENE-07-FEB-07 / ENE-06-FEB-06 PORCENTAJE	VARIACIÓN DEL ACUMULADO ENE-07-FEB-07 / ENE-06-FEB-06 DIFERENCIAS	VARIACIÓN DEL ACUMULADO DE LOS ÚLTIMOS DOCE MESES PORCENTAJE	VARIACIÓN DEL ACUMULADO DE LOS ÚLTIMOS DOCE MESES DIFERENCIAS
Pasajeros									
Españoles		25.278	8,6	1.993	47.277	10,1	4.324	9,3	28.242
Extranjeros		10.760	-21,8	-3.008	21.108	-13,0	-3.166	0,4	1.099
Compañías de bajo coste		11.226	-26,2	-3.977	20.758	-23,7	-6.449	1,1	3.368
Compañías tradicionales		24.812	13,6	2.962	47.627	19,0	7.607	8,4	25.973
Total		36.038	-2,7	-1.015	68.385	1,7	1.158	4,7	29.341
Aeronaves									
Españoles		243	-15,3	-44	515	-9,5	-54	-2,9	-98
Extranjeros		96	-17,2	-20	197	-9,6	-21	-2,8	-65
Compañías de bajo coste		75	-35,3	-41	153	-32,3	-73	-4,3	-91
Compañías tradicionales		264	-8,0	-23	559	-0,4	-2	-2,0	-72
Total		339	-15,9	-64	712	-9,5	-75	-2,8	-163

Fuente: Aeropuertos Españoles y Navegación Aérea
(AENA)

04



MÁLAGA |AGP|

MÁLAGA		FEBRERO 2007	VARIACIÓN FEB 07 / FEB 06 PORCENTAJE	VARIACIÓN FEB 07 / FEB 06 DIFERENCIAS	ACUMULADO ENE-07-FEB-07	VARIACIÓN DEL ACUMULADO ENE-07-FEB-07 / ENE-06-FEB-06 PORCENTAJE	VARIACIÓN DEL ACUMULADO ENE-07-FEB-07 / ENE-06-FEB-06 DIFERENCIAS	VARIACIÓN DEL ACUMULADO DE LOS ÚLTIMOS DOCE MESES PORCENTAJE	VARIACIÓN DEL ACUMULADO DE LOS ÚLTIMOS DOCE MESES DIFERENCIAS
Pasajeros									
Españoles		114.572	8,2	8.661	218.250	3,4	7.239	4,7	74.433
Extranjeros		257.623	1,7	4.366	484.966	1,0	4.874	3,2	148.883
Compañías de bajo coste		219.534	11,5	22.716	413.332	10,6	39.657	8,7	291.692
Compañías tradicionales		152.661	-6,0	-9.689	289.884	-8,7	-27.544	-2,4	-68.376
Total		372.195	3,6	13.027	703.216	1,8	12.113	3,6	223.316
Aeronaves									
Españoles		1.511	7,9	110	3.092	7,5	215	5,5	1.057
Extranjeros		2.060	-2,1	-44	4.190	-2,9	-125	1,3	469
Compañías de bajo coste		1.666	10,2	154	3.375	8,8	273	8,7	2.098
Compañías tradicionales		1.905	-4,4	-88	3.907	-4,5	-183	-1,8	-572
Total		3.571	1,9	66	7.282	1,3	90	2,8	1.526

Fuente: Aeropuertos Españoles y Navegación Aérea
(AENA)



SEVILLA
|SVQ|

SEVILLA		FEBRERO 2007	VARIACIÓN FEB.07/FEB.06 PORCENTAJE	VARIACIÓN FEB.07/FEB.06 DIFERENCIAS	ACUMULADO ENE.07-FEB.07	VARIACIÓN DEL ACUMULADO ENE.07-FEB.07/ ENE.06-FEB.06 PORCENTAJE	VARIACIÓN DEL ACUMULADO ENE.07-FEB.07/ ENE.06-FEB.06 DIFERENCIAS	VARIACIÓN DEL ACUMULADO DE LOS ÚLTIMOS DOCE MESES PORCENTAJE	VARIACIÓN DEL ACUMULADO DE LOS ÚLTIMOS DOCE MESES DIFERENCIAS
Pasajeros									
Españoles		112.609	12,4	12.441	213.055	11,5	21.951	7,3	99.499
Extranjeros		37.249	23,5	7.098	67.948	22,3	12.402	15,4	64.378
Compañías de bajo coste		76.179	159,2	46.785	140.116	138,0	81.241	73,3	267.544
Compañías tradicionales		73.679	-27,0	-27.246	140.887	-25,0	-46.888	-7,3	-103.667
Total		149.858	15,0	19.539	281.003	13,9	34.353	9,2	163.877
Aeronaves									
Españoles		1.288	0,9	12	2.641	1,1	28	2,1	338
Extranjeros		298	16,0	41	592	9,6	52	12,3	436
Compañías de bajo coste		593	153,4	359	1.183	145,9	702	75,0	2.044
Compañías tradicionales		993	-23,6	-306	2.050	-23,3	-622	-7,7	-1.270
Total		1.586	3,5	53	3.233	2,5	80	4,0	774



05

| MOVIMIENTO AEROPORTUARIO |

Pasajeros y aeronaves. Distribución según principales comunidades autónomas.

CC. AA.		FEBRERO 2007	VARIACIÓN FEB.07/FEB.06 PORCENTAJE	VARIACIÓN FEB.07/FEB.06 DIFERENCIAS	ACUMULADO ENE.07-FEB.07	VARIACIÓN DEL ACUMULADO ENE.07-FEB.07/ ENE.06-FEB.06 PORCENTAJE	VARIACIÓN DEL ACUMULADO ENE.07-FEB.07/ ENE.06-FEB.06 DIFERENCIAS	VARIACIÓN DEL ACUMULADO DE LOS ÚLTIMOS DOCE MESES PORCENTAJE	VARIACIÓN DEL ACUMULADO DE LOS ÚLTIMOS DOCE MESES DIFERENCIAS
España									
Pasajeros		6.451.433	9,2	541.116	12.514.075	7,88	914.336	7,09	6.382.100
Compañías de bajo coste		2.054.853	19,6	337.122	3.864.270	15,99	532.615	12,82	3.515.047
Compañías tradicionales		4.396.580	4,9	203.994	8.649.805	4,62	381.721	4,58	2.867.053
Aeronaves		67.325	6,7	4.209	137.927	6,57	8.509	5,09	44.690
Compañías de bajo coste		15.440	22,2	2.808	31.035	19,84	5.137	13,94	26.485
Compañías tradicionales		51.885	2,8	1.401	106.892	3,26	3.372	2,65	18.205
Comunidad de Madrid									
Pasajeros		1.761.318	14,8	227.352	3.508.513	13,70	422.620	10,01	2.104.088
Aeronaves		17.523	13,2	2.048	35.989	12,63	4.036	6,54	13.072
Canarias									
Pasajeros		1.333.117	4,1	52.389	2.623.271	1,74	44.791	4,56	731.212
Aeronaves		12.108	1,5	183	25.242	1,10	275	4,79	7.202
Islas Baleares									
Pasajeros		544.882	2,4	12.925	1.016.370	1,06	10.660	5,42	754.760
Aeronaves		5.577	3,9	208	11.026	2,04	220	5,94	6.751
Cataluña									
Pasajeros		1.227.567	10,3	114.942	2.349.817	9,74	208.495	9,42	1.517.395
Aeronaves		13.097	7,1	863	26.707	7,85	1.943	5,73	9.225
Comunidad Valenciana									
Pasajeros		441.843	8,1	33.125	849.697	7,74	61.011	3,56	238.828
Aeronaves		4.897	6,1	283	10.036	6,65	626	2,96	1.998
Andalucía									
Pasajeros		642.818	8,6	50.954	1.216.080	7,45	84.291	5,42	521.867
Aeronaves		6.564	5,1	321	13.457	5,22	667	3,75	3.427



| PREDICCIONES |

06

PREDICCIONES		MARZO 2007	VARIACIÓN MAR.07/MAR.06 PORCENTAJE	ABRIL 2007	VARIACIÓN ABR.07/ABR.06 PORCENTAJE	MAYO 2007	VARIACIÓN MAY.07/MAY.06 PORCENTAJE	ACUMULADO AÑO 2007	VARIACIÓN DEL ACUMULADO DEL AÑO 2007. PORCENTAJE	VARIACIÓN DEL ACUMULADO DEL AÑO 2007. DIFERENCIAS
ANDALUCÍA >	Aeronaves									
	Españoles	4.416	-	4.599	-	4.747	-	21.807	-	-
	U.E.	3.025	-	3.894	-	4.454	-	16.274	-	-
	No U.E.	239	-	311	-	360	-	1.308	-	-
	Extranjeros	3.264	-	4.205	-	4.814	-	17.582	-	-
ALMERÍA >	Compañías de bajo coste	2.726	-	3.299	-	3.707	-	14.207	-	-
	Compañías tradicionales	4.954	-	5.505	-	5.854	-	25.182	-	-
	Total	7.680	-	8.804	-	9.561	-	39.389	-	-
GRANADA >	Aeronaves									
	Españoles	493	-	461	-	488	-	2.336	-	-
	Extranjeros	152	-	200	-	276	-	890	-	-
	Compañías de bajo coste	140	-	147	-	195	-	532	-	-
	Compañías tradicionales	505	-	514	-	569	-	1.930	-	-
JEREZ >	Total	645	-	661	-	764	-	3.226	-	-
MÁLAGA >	Aeronaves									
	Españoles	469	-	458	-	468	-	2.296	-	-
	Extranjeros	109	-	163	-	175	-	615	-	-
	Compañías de bajo coste	163	-	187	-	205	-	841	-	-
	Compañías tradicionales	415	-	434	-	438	-	2.070	-	-
SEVILLA >	Total	578	-	621	-	643	-	2.911	-	-
	Aeronaves									
	Españoles	296	-	391	-	414	-	1.603	-	-
	Extranjeros	127	-	187	-	225	-	716	-	-
	Compañías de bajo coste	144	-	179	-	219	-	699	-	-
	Compañías tradicionales	279	-	399	-	420	-	1.620	-	-
	Total	423	-	578	-	639	-	2.319	-	-
	Aeronaves									
	Españoles	1.707	-	1.820	-	1.886	-	8.524	-	-
	Extranjeros	2.506	-	3.238	-	3.654	-	13.516	-	-
	Compañías de bajo coste	1.901	-	2.423	-	2.703	-	10.129	-	-
	Compañías tradicionales	2.312	-	2.635	-	2.837	-	11.911	-	-
	Total	4.213	-	5.058	-	5.540	-	22.040	-	-
	Aeronaves									
	Españoles	1.451	-	1.469	-	1.491	-	7.048	-	-
	Extranjeros	370	-	417	-	484	-	1.845	-	-
	Compañías de bajo coste	378	-	363	-	385	-	1.811	-	-
	Compañías tradicionales	1.443	-	1.523	-	1.590	-	7.082	-	-
	Total	1.821	-	1.886	-	1.975	-	8.893	-	-



ANÁLISIS



Durante el mes de febrero 642.818 pasajeros han llegado a los **aeropuertos andaluces** en un total de 6.564 aeronaves, lo que ha supuesto un incremento del 8,6% y del 5,1% respectivamente. La llegada de pasajeros procedentes de otros aeropuertos españoles ha registrado un incremento importante (14,7%), muy superior a las llegadas de pasajeros procedentes del extranjero, en línea con lo que viene ocurriendo en los últimos doce meses. Las compañías de bajo coste son en gran parte responsables de esta situación, ya que éstas han captado en febrero el 53% de los pasajeros y el 39% de las aeronaves. Estas compañías registran además crecimientos muy elevados tanto en el mes de febrero como en el resto de los periodos analizados, siendo éstos como media más elevados en los aeropuertos andaluces que en los del resto de España, lo que ha dado lugar a un incremento en la cuota de pasajeros que utilizan este tipo de compañías en los dos primeros meses del año.

Durante los dos primeros meses de 2007 el aeropuerto de **Almería** viene registrando un comportamiento muy dinámico en cuanto a llegadas de pasajeros y aeronaves, en especial debido a las compañías tradicionales. Se recupera así de un 2006 con tasas negativas.

En el aeropuerto de **Granada-Jaén** son las compañías de bajo coste las que impulsan el crecimiento, aunque también las compañías tradicionales mantienen un buen ritmo. Es este aeropuerto el que ha registrado el mayor incremento en cuanto a llegada de pasajeros durante el mes de febrero, debido fundamentalmente a las llegadas procedentes de aeropuertos españoles. Es también el aeropuerto que presenta un mayor dinamismo en los últimos doce meses.

Durante el mes de febrero de 2007 han llegado al aeropuerto de **Jerez** un -2,7% menos de pasajeros y un -15,9% menos de aeronaves que durante el mismo mes del año anterior, siendo éste el único aeropuerto andaluz que en febrero registra tasas negativas.

Son los pasajeros llegados mediante compañías de bajo coste los

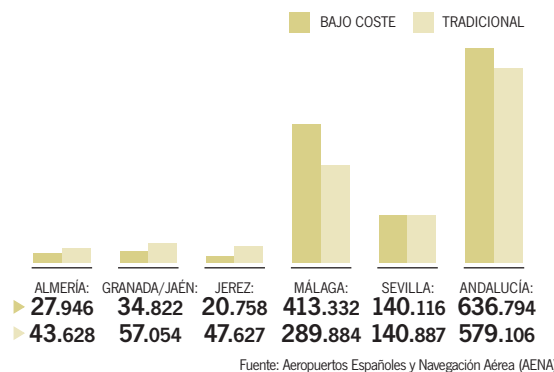
que sostienen el incremento de llegadas en los aeropuertos de **Málaga y Sevilla**, en especial en este último, tanto en los dos primeros meses de 2007 como en los últimos doce meses. En el aeropuerto de Málaga las llegadas de pasajeros en compañías de bajo coste ya han superado a las correspondientes a compañías tradicionales.

Los aeropuertos andaluces han registrado en el periodo enero-febrero un incremento en cuanto a llegadas de pasajeros ligeramente inferior que la media de España. La Comunidad de Madrid ha sido la que ha registrado el mayor incremento, seguida de Cataluña.


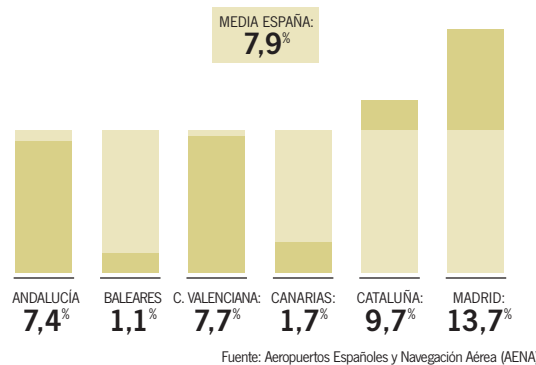
Se prevé que en el periodo enero-mayo de 2007 aterricen en los aeropuertos andaluces un total de 39.389 vuelos, un 55% de los cuales

proceden de otros aeropuertos españoles. Las compañías tradicionales continúan superando a las que gestionan vuelos de bajo coste, en concreto, se prevé que en Andalucía un 64% de los vuelos sean gestionados por compañías tradicionales. El aeropuerto que mantendrá más vuelos de compañías tradicionales en el periodo enero-mayo será el de Sevilla, con el 79% de ellos. Por el contrario, es el aeropuerto de Málaga el que mayor porcentaje (54%) de vuelos de compañía de bajo coste verá aterrizar.

[GRÁFICO] Llegada de pasajeros a los aeropuertos andaluces. Acumulado ene.07 - feb.07



[GRÁFICO] Llegada de pasajeros a las principales CC. AA. turísticas. Variación porcentual ene.-feb. 2007/2006



[Nota]

La Consejería de Turismo, Comercio y Deporte agradece la información que AENA nos proporciona mensualmente, sin la cual no sería posible haber puesto en marcha este Informe Mensual de Coyuntura.



www.juntadeandalucia.es/turismocomercioydeporte