

Estadística de Certificados de Instalación de Baja Tensión (TECI)

Febrero 2021



Junta de Andalucía

Consejería de Hacienda y Financiación Europea

Índice

1. Introducción.

2. Tablas y gráficos.

T1. Certificados de instalación por provincia y tipo de tramitación.

➤ G1.1 Certificados de instalación tramitados por provincia.

➤ G1.2. Certificados de instalación tramitados por tipo de tramitación.

T2. Certificados de instalación tramitados según día.

➤ G2. Certificados de instalación tramitados según día.

T3. Certificados de instalación tramitados por meses y tipo de tramitación.

➤ G3. Certificados de instalación tramitados por meses y tipo de tramitación.

T4. Certificados de instalación por uso.

➤ G4. Certificados de instalación por uso.

T5. Certificados de instalación tramitados por provincia y uso.

➤ G5. Certificados de instalación tramitados por provincia y uso.

T6. Desglose de certificados de instalación destinados al uso como establecimiento con actividad económica.

➤ G.6 Desglose de certificados de instalación destinados al uso como establecimiento con actividad económica.

T7. Certificados de instalación por tipo de instalación y provincia.

➤ G7. Certificados de instalación por tipo de instalación.

T8. Certificados de instalación por provincia y tipo de certificado.

➤ G8 Certificados de instalación por provincia y tipo de certificado.

T9. Certificados de instalación por uso y tipo de certificado.

➤ G9. Certificados de instalación por uso y tipo de certificado.

G10. Evolución de los certificados por tipo de certificado.

G11. Evolución de los certificados por uso.

1. Introducción

En cumplimiento de la Ley 3/2013, de 24 de julio, por la que se aprueba el Plan Estadístico y Cartográfico de Andalucía 2013-2017, así como la ampliación de su vigencia hasta el 2020 por la Ley 6/2017, de 27 de diciembre, se presenta la siguiente publicación donde se ofrecen datos de las tramitaciones de Certificados de Instalación de Baja Tensión correspondientes al mes de enero de 2021.

La política de Administración Inteligente (i-Administración) del Plan de Innovación y Modernización de Andalucía pretende alcanzar una organización digital de la Administración Pública de la Junta de Andalucía eficaz y eficiente que no impone cargas administrativas innecesarias o accesorias y que optimice las relaciones con el ciudadano.

Dentro de esta política, la Consejería de Economía, Innovación, Ciencia y Empleo, mediante la Orden de 24 de octubre de 2005, estableció el procedimiento electrónico de presentación de la documentación técnica requerida para la puesta en servicio de determinadas instalaciones de Baja Tensión que no requieren de proyecto para su ejecución según el vigente Reglamento Electrónico de Baja Tensión (REBT).

Para ello, los usuarios deberán darse de alta en el sistema informático TECI donde cumplimentarán un formulario y accederán con o sin certificado digital a la cumplimentación de diversos datos como son los de instalador autorizado (IA), representante legal del instalador, titular de certificados de cualificación individual (CCI), certificado de instalación (CI), memoria técnica de diseño asociada (MTD), etc.

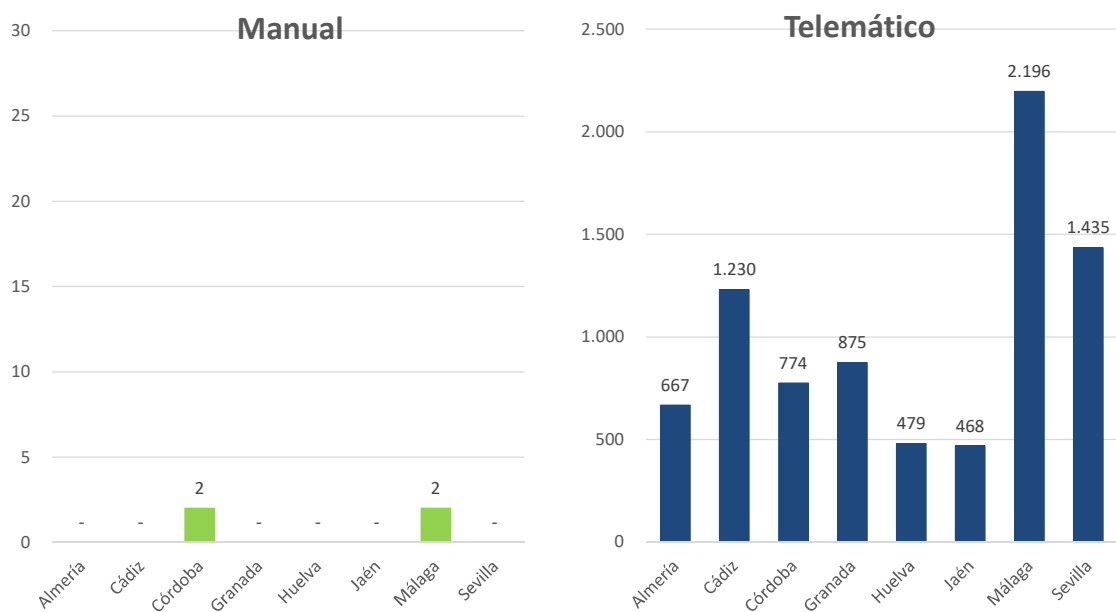
El Decreto 622/2019, de 27 de diciembre, de administración electrónica, simplificación de procedimientos y racionalización organizativa de la Junta de Andalucía, ha establecido que la tramitación electrónica constituye la forma común de gestión de los procedimientos administrativos, dejando de ser una especialidad, en aras de dar satisfacción al derecho de acceso electrónico a los servicios públicos.

2. Tablas y gráficos.

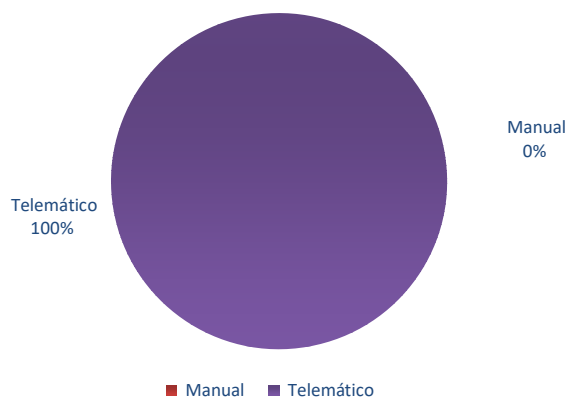
T1. Certificados de instalación tramitados por provincia y tipo de tramitación

Provincia	Manual	Telemático	Total
Almería	-	667	667
Cádiz	-	1.230	1.230
Córdoba	2	774	776
Granada	-	875	875
Huelva	-	479	479
Jaén	-	468	468
Málaga	2	2.196	2.198
Sevilla	-	1.435	1.435
Total	4	8.124	8.128

G1.1. Certificados de instalación tramitados



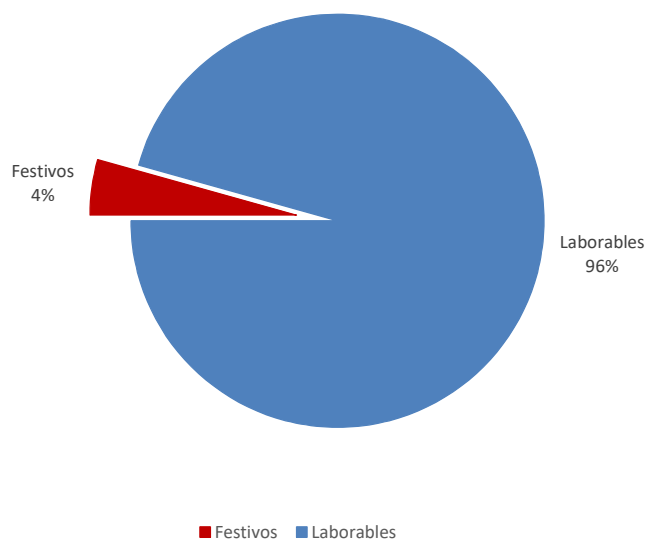
G1.2. Certificados de instalación tramitados por tipo de tramitación



T2. Certificados de instalación tramitados según día

Días	Manual	Telemático	Total
Festivos	-	353	353
Laborables	4	7.771	7.775
Total	4	8.124	8.128

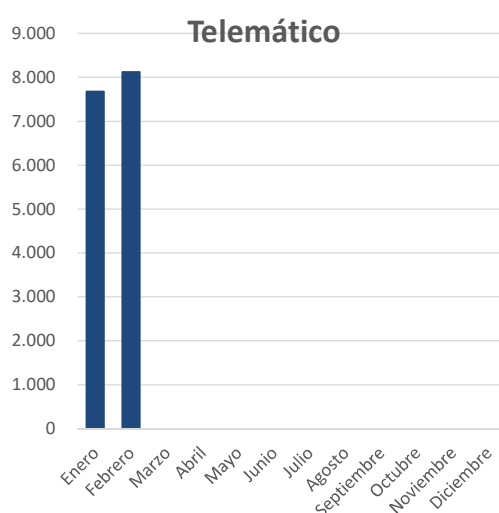
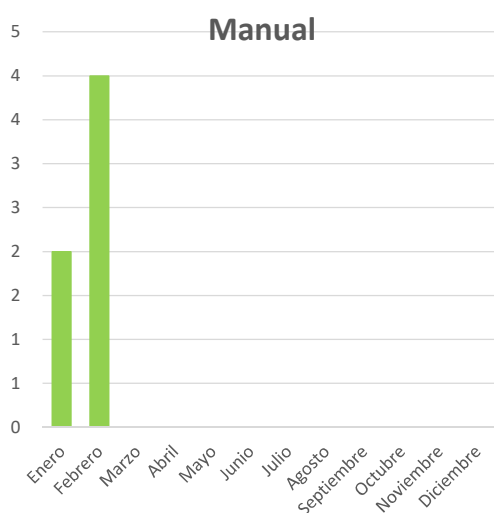
G2. Certificados de instalación tramitados según día



T3. Certificados de instalación tramitados por meses y tipo de tramitación

Mes	Manual	Telemático	Total
Enero	2	7.680	7.682
Febrero	4	8.124	8.128
Marzo			
Abril			
Mayo			
Junio			
Julio			
Agosto			
Septiembre			
Octubre			
Noviembre			
Diciembre			
Total	6	15.804	15.810

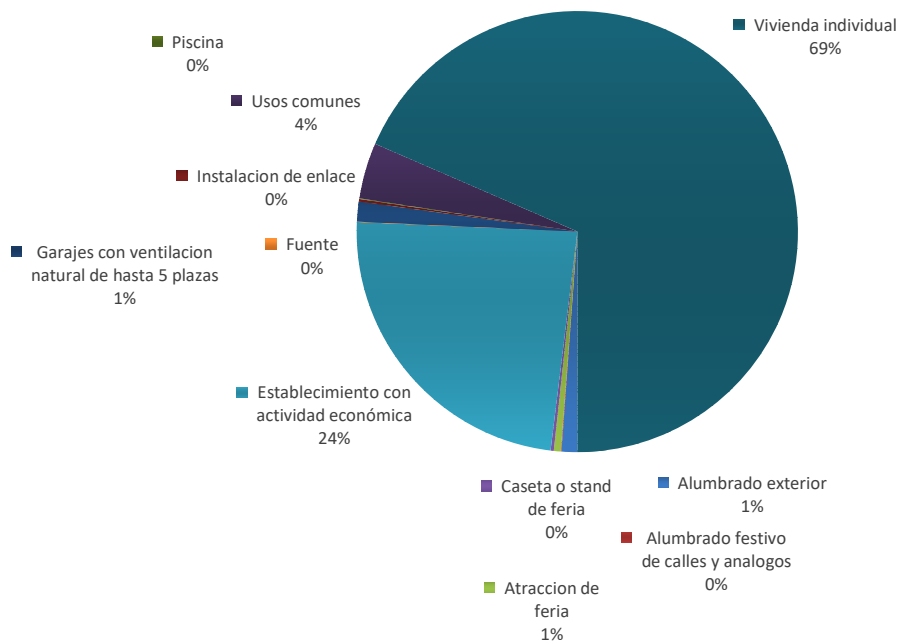
G3. Certificados de instalación tramitados por meses



T4. Certificados de instalación tramitados por uso

Uso	Certificados
Alumbrado exterior	94
Alumbrado festivo de calles y analogos	3
Atraccion de feria	42
Caseta o stand de feria	18
Establecimiento con actividad económica	1.932
Fuente	2
Garajes con ventilacion natural de hasta 5 plazas	118
Instalacion de enlace	16
Piscina	3
Usos comunes	334
Vivienda individual	5.566
Total	8.128

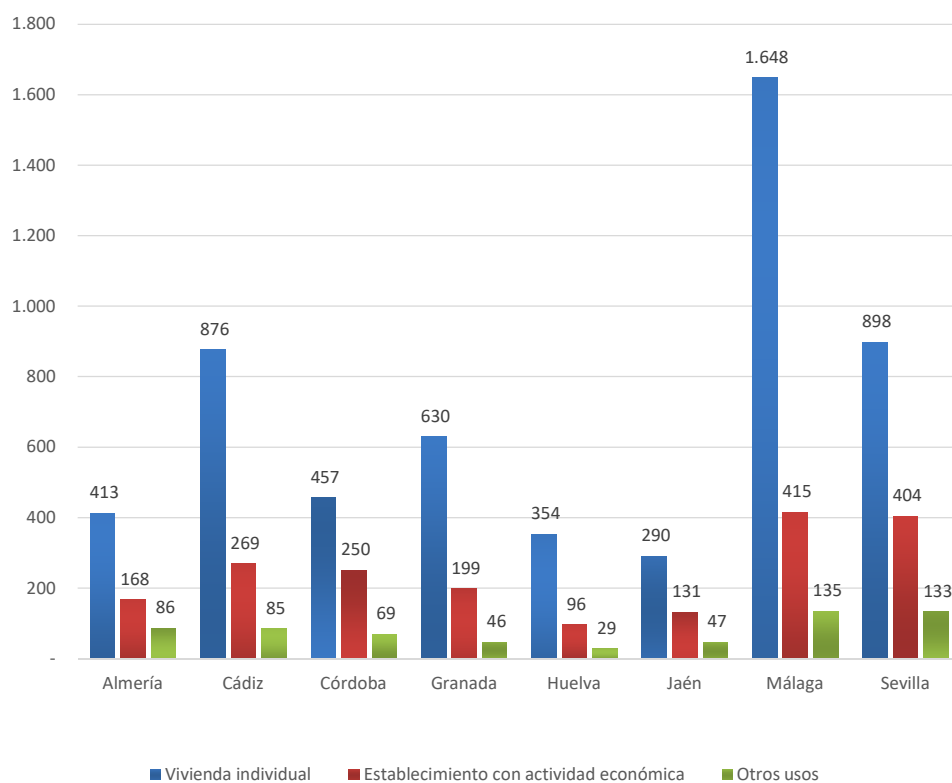
G4. Certificados de instalación tramitados por uso



T5. Certificados de instalación tramitados por provincia y uso

Provincia	Vivienda individual	Establecimiento con actividad económica	Otros usos	Total
Almería	413	168	86	667
Cádiz	876	269	85	1.230
Córdoba	457	250	69	776
Granada	630	199	46	875
Huelva	354	96	29	479
Jaén	290	131	47	468
Málaga	1.648	415	135	2.198
Sevilla	898	404	133	1.435
Total	5.566	1.932	630	8.128

G5 Certificados de instalación tramitados por provincia y uso

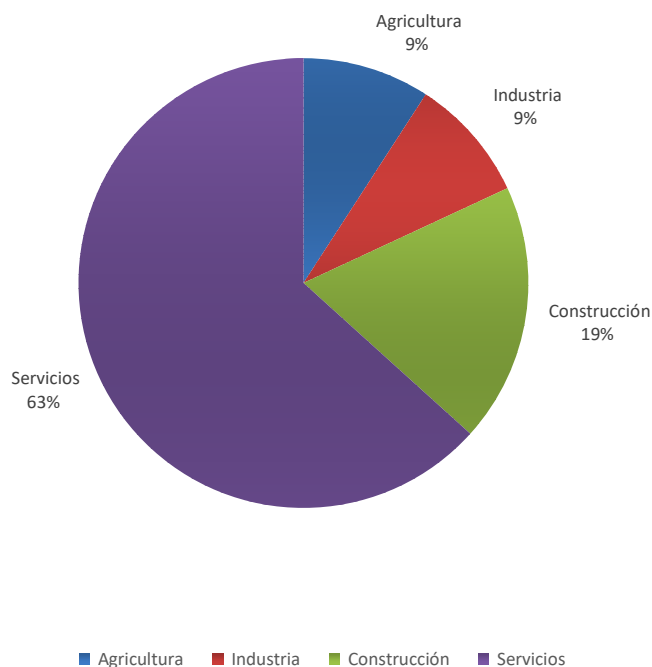


T6. Desglose de certificados de instalación destinados al uso establecimientos con actividad económica

Rama	Certificados destinados a establecimientos
Agricultura	177
Industria	172
Construcción	360
Servicios	1.223
Total	1.932

G6. Desglose de certificados de instalación destinados al uso establecimiento con actividad económica

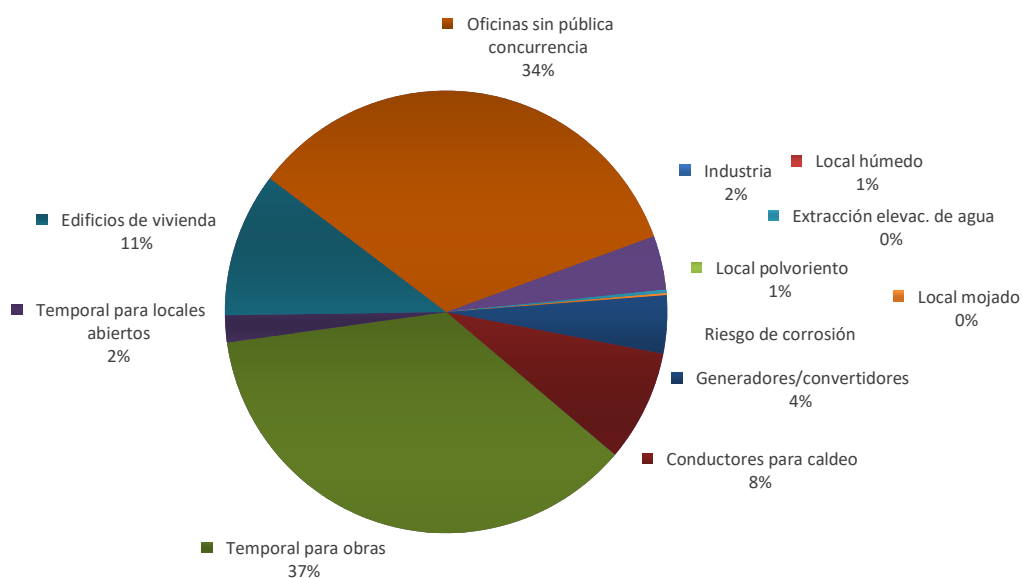
Certificados destinados a establecimientos



T7. Certificados de instalación por tipo de instalación y provincia

Tipo de instalación	Almería	Cádiz	Córdoba	Granada	Huelva	Jaén	Málaga	Sevilla	Total
Industria	26	20	24	24	9	9	15	29	156
Local húmedo	24	4	1	13	2	2	26	10	82
Local polvoriento	22	3	14	21	7	18	14	6	105
Riesgo de corrosión	-	-	-	-	-	-	-	-	-
Extracción elevac. de agua	-	-	2	-	-	-	-	-	2
Local mojado	2	-	-	2	-	-	14	3	21
Generadores/convertidores	5	25	7	12	1	26	22	61	159
Conductores para caldeo	-	-	-	-	-	-	-	-	-
Temporal para obras	32	74	65	57	31	57	85	90	491
Temporal para locales abiertos	12	9	11	2	5	3	43	14	99
Edificios de vivienda	228	515	250	321	170	109	1.115	433	3.141
Oficinas sin pública concurrencia	11	38	4	14	5	9	27	40	148
Garajes con ventilación forzada	-	-	-	-	-	-	-	-	-
Local comercial sin publ. concurrencia	62	101	106	64	51	32	174	214	804
Quirófanos	-	-	-	-	-	-	-	-	-
Otras	243	441	292	345	198	203	663	535	2.920
Total	667	1.230	776	875	479	468	2.198	1.435	8.128

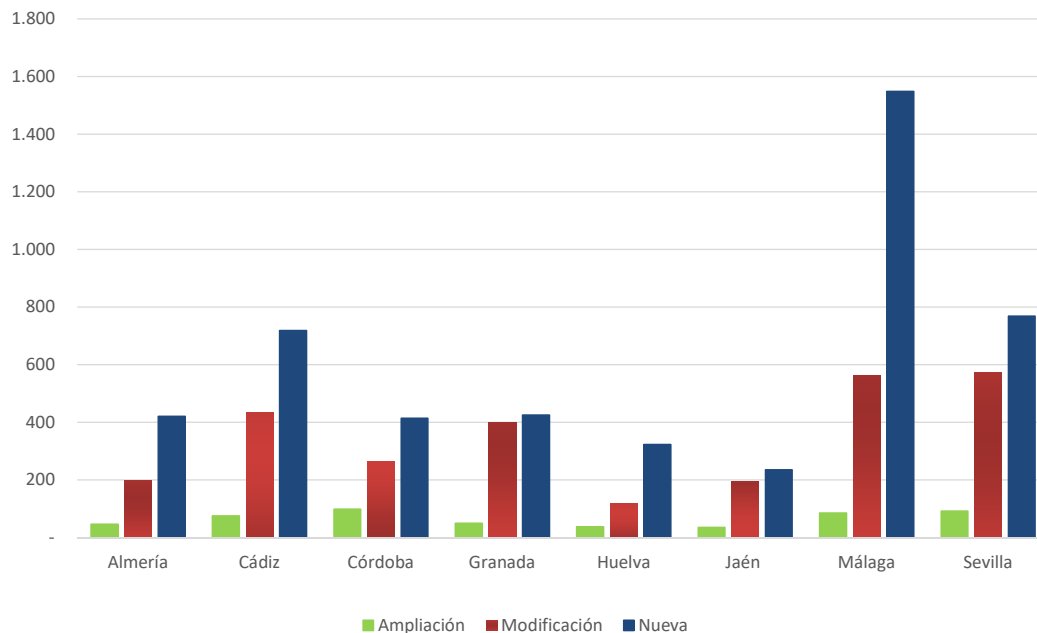
G7. Certificados de instalación por tipo de instalación



T8. Certificados de instalación por provincia y tipo de certificado

Provincia	Ampliación	Modificación	Nueva	Total
Almería	47	199	421	667
Cádiz	76	435	719	1.230
Córdoba	99	263	414	776
Granada	50	399	426	875
Huelva	38	118	323	479
Jaén	36	196	236	468
Málaga	86	563	1.549	2.198
Sevilla	92	574	769	1.435
Total	524	2.747	4.857	8.128

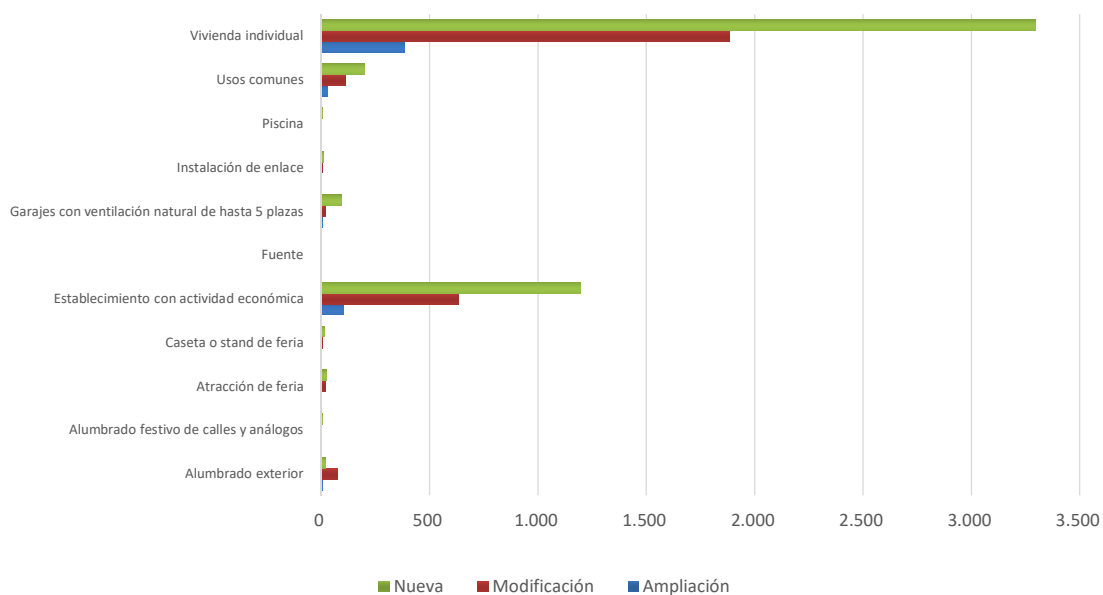
G8. Certificados de instalación por provincia y tipo de certificado



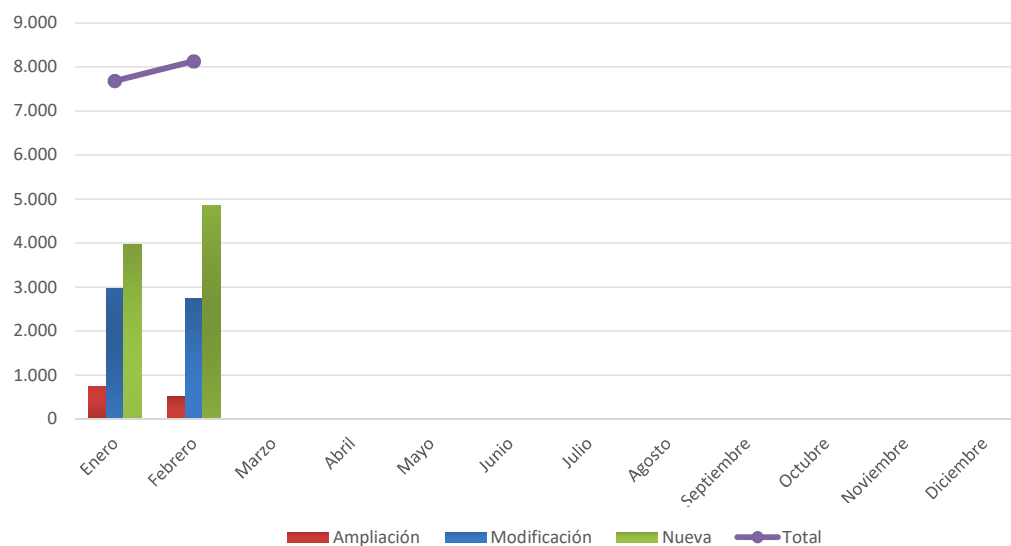
T9. Certificados de instalación por uso y tipo de certificado

Uso	Ampliación	Modificación	Nueva	Total
Alumbrado exterior	3	74	17	94
Alumbrado festivo de calles y análogos	-	-	3	3
Atracción de feria	-	17	25	42
Caseta o stand de feria	-	2	16	18
Establecimiento con actividad económica	103	631	1.198	1.932
Fuente	-	1	1	2
Garajes con ventilación natural de hasta 5 plazas	6	21	91	118
Instalación de enlace	1	7	8	16
Piscina	-	-	3	3
Usos comunes	26	110	198	334
Vivienda individual	385	1.884	3.297	5.566
Total	524	2.747	4.857	8.128

G9. Certificados de instalación por uso y tipo de certificado



G10. Evolución de los certificados por tipo de certificado



G11. Evolución de los certificados por uso

