



Informe mensual de coyuntura del movimiento hotelero de Andalucía

Nº 314 • ENERO 23

Coyuntura turística de Andalucía



INFORME MENSUAL DE COYUNTURA DEL MOVIMIENTO HOTELERO DE ANDALUCÍA

Publicación Oficial de la Consejería de Turismo, Cultura y Deporte

COLECCIÓN

Coyuntura turística de Andalucía

EDITA

Consejería de Turismo, Cultura y Deporte

Plaza Nueva, nº 4

41001 Sevilla

NPU-1-10-220089-PDF

Formulario de contacto:

https://juntadeandalucia.es/organismos/turismoculturaydeporte/servicios/app/csu-peticion.html?cat_servicio_id=22

ELABORA

Empresa Pública para la Gestión del Turismo y del Deporte de Andalucía

C/ Compañía nº 40

29008, Málaga

T. 951 299 300 Fax. 951 299 365

Correo e.: saeta@andalucia.org

Depósito Legal:

ISSN: 1696-1315

Publicado en Sevilla (España)

Publicación electrónica mensual (12 números al año) disponible a texto completo en la página web de la Consejería de Turismo, Cultura y Deporte e indizada en el catálogo del Centro de Documentación y Publicaciones

<https://www.juntadeandalucia.es/cultura/idea/opacidea/abnetcl.cgi?SUBC=210701>

Los contenidos de esta publicación pueden ser reproducidos siempre que se indique la fuente.

INDICE DE CONTENIDOS

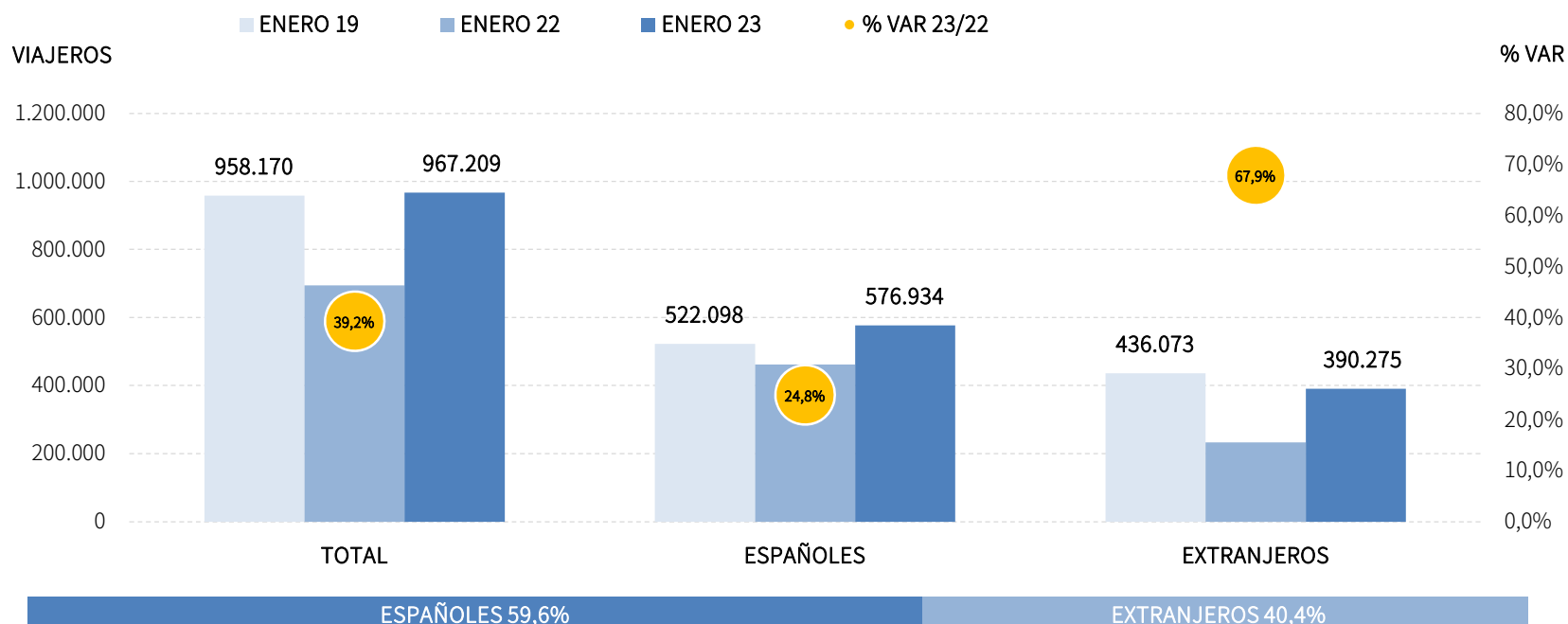
- Principales claves
- Análisis mensual
- Previsiones a tres meses vista
- Anexo de tablas

PRINCIPALES CLAVES

- En enero de 2023, han sido 967.200 los viajeros que se han alojado en los hoteles andaluces, y se han contabilizado 2,13 millones de pernoctaciones, lo que se traduce en unas tasas de crecimiento respecto al mismo mes de 2022 del +39,2% y del +45,5%, respectivamente. Esta favorable evolución ha permitido acortar distancias con los registros pre-pandemia, pero aún se está por debajo de las cifras de pernoctaciones alcanzadas en los meses de enero de 2019 y de 2020.
- Por procedencias, señalar que el mercado extranjero ha mostrado en este mes una evolución más favorable que la del mercado nacional, con mayores tasas de crecimiento, tanto en viajeros como en pernoctaciones, puesto que el nivel registrado en ambas variables en enero de 2022 fue bajo. No obstante, el mercado nacional se sitúa ya por encima de las cifras pre-pandemia en viajeros y pernoctaciones, mientras que al mercado extranjero le queda aún terreno por recuperar.
- En enero, los resultados positivos no solo se han producido en la Comunidad andaluza, se observan también en todas las principales CC. AA. turísticas. Andalucía se posiciona en este mes como el primer destino de los viajeros nacionales, con el 18,4% del total de pernoctaciones de este mercado, mientras que Canarias es el principal destino elegido por los viajeros internacionales.
- Los buenos resultados registrados en enero de 2022 se han extendido por toda la geografía de Andalucía. Así, todas las provincias andaluzas han registrado importantes crecimientos de su movimiento hotelero respecto al mismo mes del año anterior. Sin embargo, cuando la comparativa se hace con las cifras de 2019, solo Jaén, Huelva y Sevilla han conseguido registrar más pernoctaciones que en enero de dicho año, y Jaén, Málaga y Sevilla más plazas y más personal empleado.
- Se prevé que para el primer cuatrimestre del año 2023 se registre un crecimiento del +15,4% de las pernoctaciones hoteleras en Andalucía, alcanzándose los 12,5 millones de estancias y ocupándose el 47% de las plazas ofertadas durante este periodo. Esto supondría un grado de ocupación +3,8 puntos por encima del computado en el mismo periodo del año anterior.

VIAJEROS EN ESTABLECIMIENTOS HOTELEROS

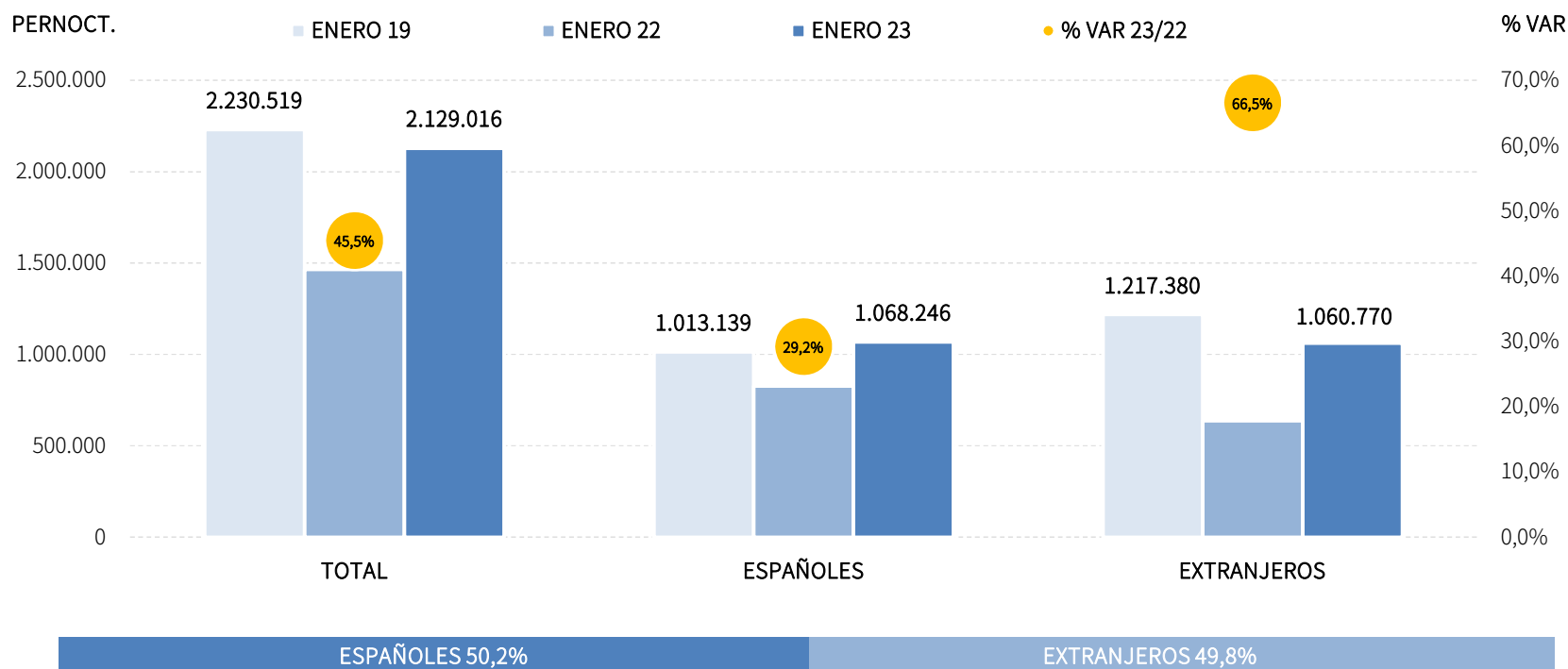
Los hoteles andaluces han registrado en este mes un total de 967.200 viajeros, lo que respecto a enero del año anterior supone una tasa del +39,2%, superando al nivel pre-covid (enero de 2019). El crecimiento de la cifra de viajeros se ha producido en ambos mercados, siendo notable el aumento de viajeros extranjeros (+67,9%), mientras que el crecimiento del mercado nacional ha sido del +24,8%.



Fuente: SAETA a partir de datos de Encuesta de Ocupación Hotelera (INE)

PERNOCTACIONES EN ESTABLECIMIENTOS HOTELEROS

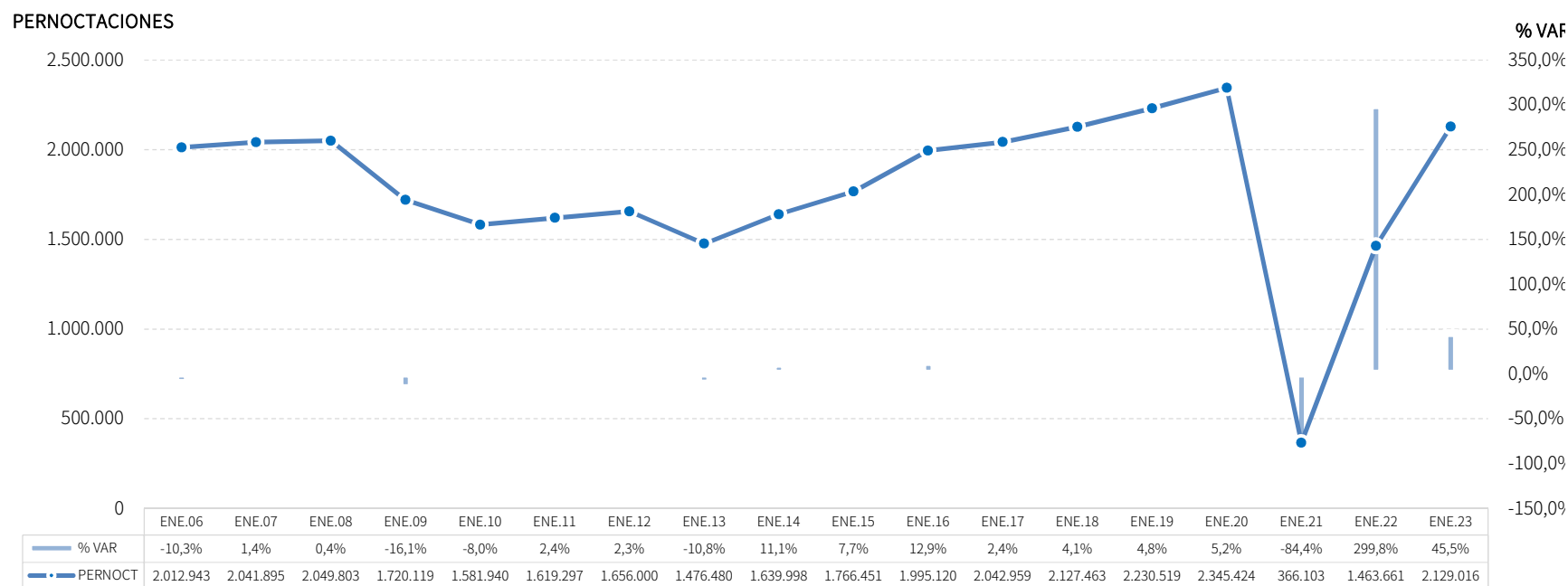
Estos viajeros han realizado un total de 2,13 millones de pernoctaciones, lo que supone un crecimiento del +45,5% respecto a enero de 2022. La evolución tanto del mercado nacional como la del mercado internacional ha sido muy positiva, presentando incrementos respectivos del +29,2% y +66,5% respecto a las noches registradas en enero del año anterior. No obstante, el mercado nacional ha registrado 1,07 millones de noches, situándose ya por encima de la cifra registrada en enero de 2019, mientras que al mercado extranjero le queda terreno por recuperar.



Fuente: SAETA a partir de datos de Encuesta de Ocupación Hotelera (INE)

EVOLUCIÓN Pernoctaciones en Establecimientos Hoteleros

La evolución positiva registrada en este mes (crecimiento del +45,5%), ha permitido acortar distancias con el nivel pre-pandemia, de modo que el total de pernoctaciones registradas en enero de 2023 solo es un -4,6% inferior al registrado en enero de 2019 y un -9,2% inferior al registrado en enero de 2020, los niveles más elevados de la serie.



Fuente: SAETA a partir de datos de Encuesta de Ocupación Hotelera (INE)

POSICIÓN DE ANDALUCÍA EN ESPAÑA (PERNOCTACIONES)

Andalucía ocupa en el mes de enero la tercera posición en el ranking de movimiento hotelero de España, con una cuota del 13,7%. Un mes más, Andalucía se posiciona como el primer destino de los viajeros nacionales, con el 18,4% del total de pernoctaciones de este mercado, mientras que Canarias es el principal destino elegido por los viajeros internacionales.

PERNOCTACIONES TOTAL		ENERO 23	% VAR	CUOTA
1	Canarias	5.703.399	48,0%	36,8%
2	Cataluña	2.250.796	54,0%	14,5%
3	Andalucía	2.129.016	45,5%	13,7%
4	Madrid	1.715.282	43,8%	11,1%
5	C. Valenciana	1.247.517	74,8%	8,0%
6	Baleares	238.404	87,1%	1,5%
Total	España	15.518.650	46,4%	100,0%

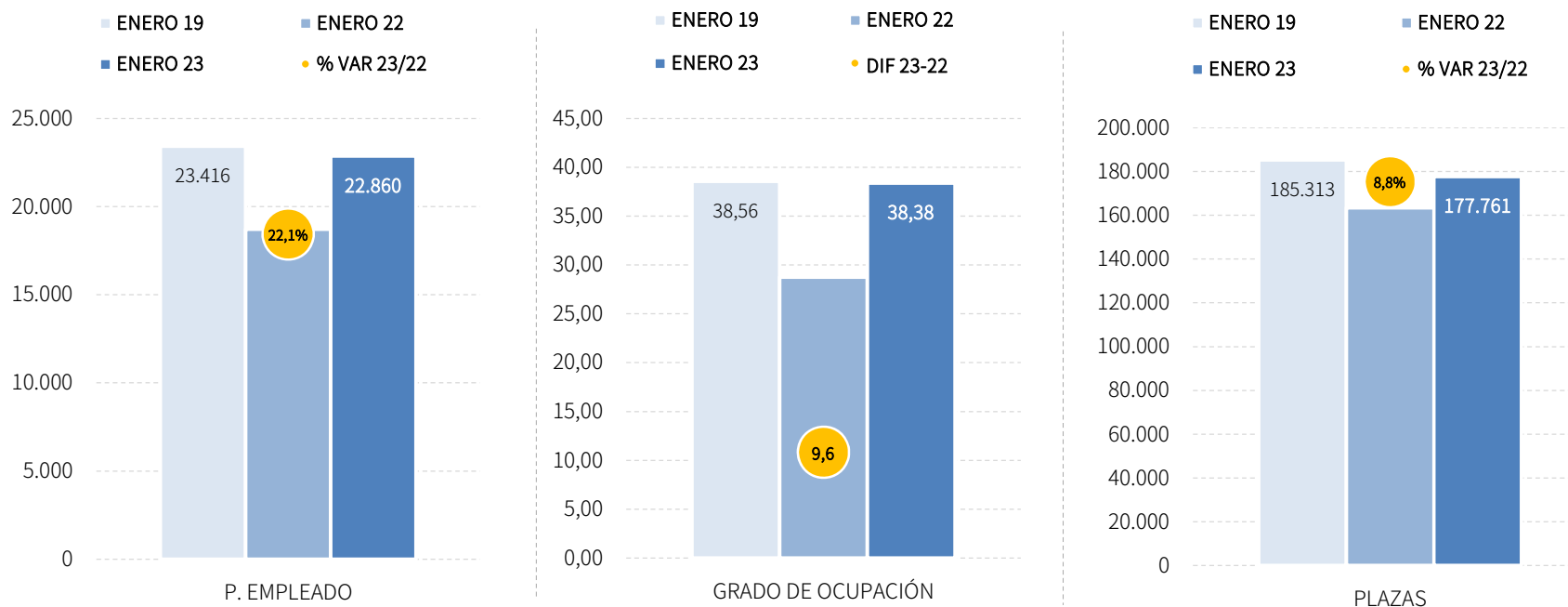
PERNOCTACIONES ESPAÑOLES		ENERO 23	% VAR	CUOTA
1	Andalucía	1.068.246	29,2%	18,4%
2	Madrid	904.052	29,2%	15,6%
3	Cataluña	846.035	18,3%	14,6%
4	C. Valenciana	601.488	60,3%	10,4%
5	Canarias	525.817	31,8%	9,1%
6	Baleares	86.019	93,4%	1,5%
Total	España	5.802.156	27,9%	100,0%

PERNOCTACIONES EXTRANJEROS		ENERO 23	% VAR	CUOTA
1	Canarias	5.177.582	49,9%	53,3%
2	Cataluña	1.404.762	88,3%	14,5%
3	Andalucía	1.060.770	66,5%	10,9%
4	Madrid	811.230	64,3%	8,3%
5	C. Valenciana	646.029	90,9%	6,6%
6	Baleares	152.385	83,7%	1,6%
Total	España	9.716.494	60,3%	100,0%

Fuente: SAETA a partir de datos de Encuesta de Ocupación Hotelera (INE)

PLAZAS, OCUPACIÓN Y PERSONAL EMPLEADO

Se registran 22.860 empleos de media en los establecimientos hoteleros andaluces. Del total de plazas disponibles en enero (177.761 plazas), en este mes se han ocupado el 38,38% de las mismas. En todas las variables de oferta, la evolución respecto a los datos de enero de 2022 es positiva. Los gráficos muestran como se van aproximando todas las variables a los registros de enero de 2019.

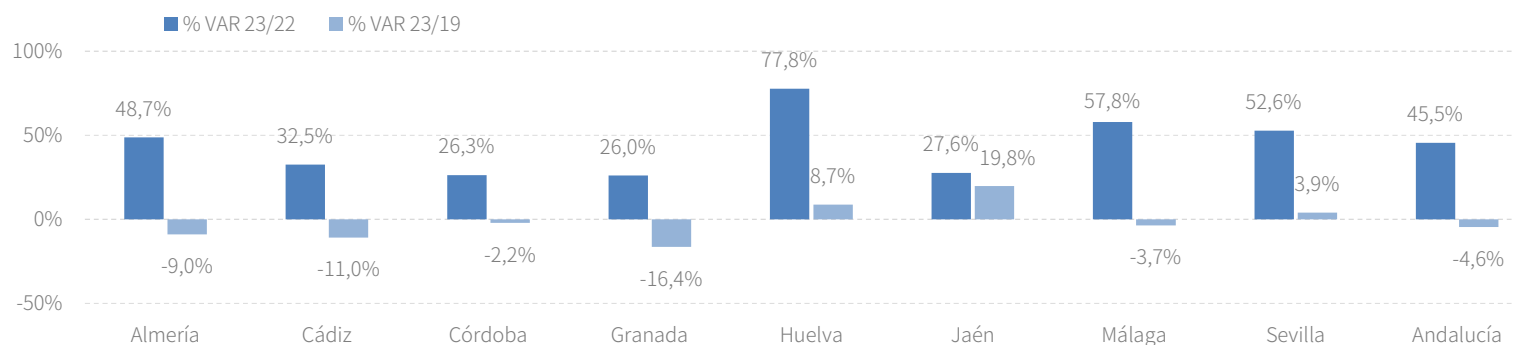


Fuente: SAETA a partir de datos de Encuesta de Ocupación Hotelera (INE)

RESULTADOS PROVINCIALES (DEMANDA)

En el primer mes del año 2023, Huelva presenta los mayores crecimientos en viajeros y en pernoctaciones, seguida por las provincias de Málaga y Sevilla. Para el resto de provincias, las tasas de variación respecto a las del mismo mes del año anterior son todas positivas. No obstante, en el gráfico se puede comprobar que solo Jaén, Huelva y Sevilla han conseguido registrar más pernoctaciones que en enero de 2019.

ENERO 23	VIAJEROS	% VAR	CUOTA	PERNOCT.	% VAR	CUOTA
Almería	42.306	35,2%	4,4%	98.037	48,7%	4,6%
Cádiz	90.512	35,7%	9,4%	187.860	32,5%	8,8%
Córdoba	69.159	28,3%	7,2%	119.014	26,3%	5,6%
Granada	189.778	27,0%	19,6%	349.411	26,0%	16,4%
Huelva	32.772	74,6%	3,4%	67.320	77,8%	3,2%
Jaén	28.158	20,0%	2,9%	49.643	27,6%	2,3%
Málaga	265.918	47,0%	27,5%	769.113	57,8%	36,1%
Sevilla	248.607	46,1%	25,7%	488.618	52,6%	23,0%
Andalucía	967.209	39,2%	100,0%	2.129.016	45,5%	100,0%

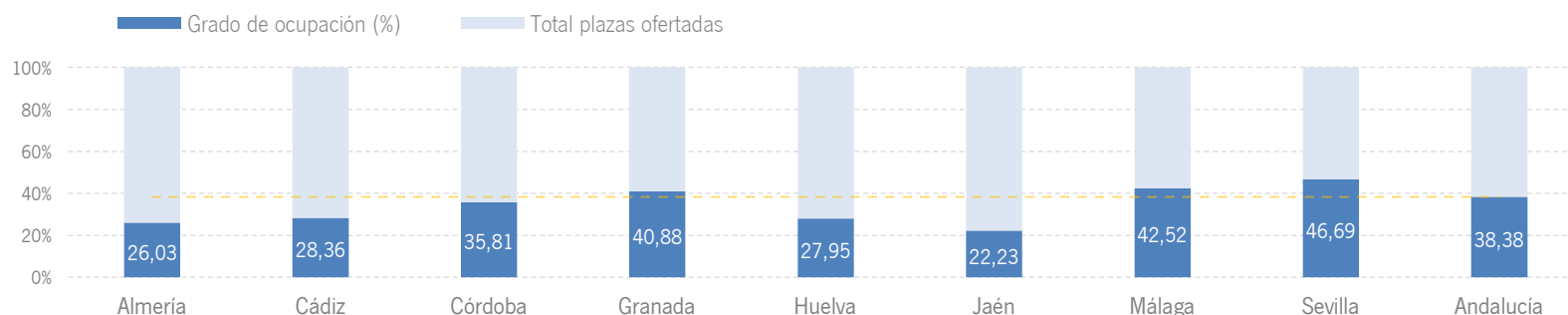


Fuente: SAETA a partir de datos de Encuesta de Ocupación Hotelera (INE)

RESULTADOS PROVINCIALES (OFERTA)

Málaga y Sevilla son las provincias andaluzas que presentan el mayor número de plazas ofertadas y de personal empleado en sus establecimientos hoteleros durante el mes de enero. En cuanto al grado de ocupación, los más elevados se han registrado igualmente en las provincias de Sevilla y Málaga. Todas las provincias superan los registros de enero del año anterior. Cuando la comparativa se hace respecto a enero de 2019, solo las provincias de Jaén, Sevilla y Málaga superan las cifras de plazas ofertadas y de personal empleado.

ENERO 23	PLAZAS	% VAR 23/22	% VAR 23/19	G.OCUPACIÓN	DIFERENCIAS	P. EMPLEADO	% VAR 23/22	% VAR 23/19
Almería	12.116	23,5%	-23,0%	26,03	4,4	1.311	37,4%	-2,3%
Cádiz	21.269	6,2%	-9,3%	28,36	5,6	2.685	26,3%	-0,8%
Córdoba	10.646	2,1%	-1,7%	35,81	6,8	1.198	21,5%	-3,7%
Granada	27.256	3,5%	-10,7%	40,88	7,3	2.950	16,1%	-10,8%
Huelva	7.757	35,8%	-15,9%	27,95	6,6	798	50,6%	-21,4%
Jaén	7.166	7,5%	2,5%	22,23	3,5	795	9,8%	8,2%
Málaga	58.026	6,7%	0,4%	42,52	13,7	8.669	19,2%	0,5%
Sevilla	33.527	11,5%	8,9%	46,69	12,5	4.455	24,3%	0,4%
Andalucía	177.761	8,8%	-4,1%	38,38	9,6	22.860	22,1%	-2,4%



Fuente: SAETA a partir de datos de Encuesta de Ocupación Hotelera (INE)

RENTABILIDAD HOTELERA (ADR Y REVPAR)

El precio medio diario por habitación en los establecimientos hoteleros andaluces se sitúa en enero en 76,71 euros, 2,1 euros por encima del valor registrado en el mismo mes del año 2022, siendo 18,7 euros inferior a la media nacional. Igualmente, los ingresos por habitación disponible ascienden a 35,30 euros, lo que supone un incremento de 9,5 euros respecto a las cifras de enero de 2022.

CC.AA. TURÍSTICAS	ADR	% VAR	DIF.	REVPAR	% VAR	DIF.
Andalucía	76,71 €	2,8%	2,10 €	35,30 €	36,9%	9,52 €
Baleares	98,00 €	7,0%	6,40 €	52,72 €	57,6%	19,27 €
Canarias	123,20 €	7,3%	8,35 €	104,15 €	52,2%	35,71 €
Cataluña	93,98 €	22,3%	17,16 €	50,33 €	81,6%	22,62 €
Comunidad Valenciana	69,64 €	11,1%	6,93 €	35,42 €	64,4%	13,87 €
Comunidad de Madrid	105,85 €	25,1%	21,23 €	61,88 €	75,3%	26,59 €
España	95,41 €	11,4%	9,74 €	51,78 €	53,6%	18,08 €

PROVINCIAS ANDALUZAS	ADR	% VAR	DIF.	REVPAR	% VAR	DIF.
Almería	57,83 €	7,5%	4,02 €	22,17 €	27,8%	4,82 €
Cádiz	65,53 €	6,7%	4,14 €	23,75 €	28,1%	5,21 €
Córdoba	58,06 €	1,9%	1,07 €	25,86 €	35,0%	6,71 €
Granada	79,77 €	-9,6%	-8,49 €	36,08 €	11,5%	3,73 €
Huelva	66,54 €	9,0%	5,52 €	24,37 €	43,5%	7,39 €
Jaén	57,77 €	6,5%	3,54 €	15,58 €	28,4%	3,45 €
Málaga	83,71 €	3,5%	2,83 €	43,95 €	55,2%	15,63 €
Sevilla	81,13 €	8,1%	6,08 €	41,23 €	39,1%	11,58 €

Fuente: SAETA a partir de datos de Encuesta de Ocupación Hotelera (INE)

PREVISIONES A TRES MESES VISTA

Se prevé que para el primer cuatrimestre del año 2023 se registre un crecimiento del +15,4% de las pernoctaciones hoteleras en Andalucía, alcanzándose los 12,5 millones de estancias y ocupándose el 47% de las plazas ofertadas durante este periodo. Esto supondría un grado de ocupación +3,8 puntos por encima del computado en el mismo periodo del año anterior.

Pernoctaciones Miles	Feb.23		Mar.23		Abr.23		Acumulado Ene23-Abr23	
	Pred.	% var.	Pred.	% var.	Pred.	% var.	Pred.	%
Andalucía	2.490	16,7	3.237	13,7	4.618	5,8	12.474	15,4
Almería	121	18,5	170	0,9	238	-9,9	627	4,4
Cádiz	259	12,3	346	12,3	648	5,4	1.441	11,3
Córdoba	130	6,3	153	12,0	196	9,7	597	12,4
Granada	370	10,6	412	13,5	529	5,0	1.661	12,3
Huelva	96	35,8	127	20,2	280	4,9	570	18,6
Jaén	64	1,0	72	2,7	104	-2,3	289	3,9
Málaga	945	21,0	1.343	15,8	1.908	5,8	4.966	17,4
Sevilla	506	17,7	615	14,4	715	14,1	2.324	21,4

Grado ocupación %	Feb.23		Mar.23		Abr.23		Acumulado Ene23-Abr23	
	Pred.	Dif.	Pred.	Dif.	Pred.	Dif.	Pred.	Dif.
Andalucía	45	3,4	46	3,3	56	1,3	47	3,8
Almería	30	0,8	32	-3,2	37	-5,0	32	-2,0
Cádiz	37	1,0	36	1,7	45	0,3	38	1,7
Córdoba	42	1,1	44	3,9	57	3,5	45	3,9
Granada	47	3,1	44	3,7	55	2,6	47	4,0
Huelva	34	3,5	31	2,1	43	-0,2	36	1,4
Jaén	30	-1,4	30	2,7	41	0,0	31	1,0
Málaga	50	6,0	53	5,3	64	1,9	54	5,8
Sevilla	53	3,9	58	3,2	68	3,9	56	5,8

Fuente: SAETA a partir de datos de Encuesta de Ocupación Hotelera (INE)

ANEXO TABLAS

Establecimientos hoteleros de Andalucía

Andalucía	Enero 23	Variación mensual		Acumulado Ene-Ene.23	Var. del acumulado	
		%	Ene.23/Ene.22 Diferencias		%	Ene-Ene.23/Ene-Ene.22 Diferencias
Viajeros alojados						
Españoles	576.934	24,8%	114.798	576.934	24,8%	114.798
Extranjeros	390.275	67,9%	157.797	390.275	67,9%	157.797
Total	967.209	39,2%	272.595	967.209	39,2%	272.595
Pernoctaciones						
Españoles	1.068.246	29,2%	241.562	1.068.246	29,2%	241.562
Extranjeros	1.060.770	66,5%	423.793	1.060.770	66,5%	423.793
Total	2.129.016	45,5%	665.355	2.129.016	45,5%	665.355
Estancia Media						
Españoles	1,9	-	0,1	1,9	-	0,1
Extranjeros	2,7	-	0,0	2,7	-	0,0
Total	2,2	-	0,1	2,2	-	0,1
Cuota s/ total nacional						
Españoles	18,4%	-	0,2	18,4%	-	0,2
Extranjeros	10,9%	-	0,4	10,9%	-	0,4
Total	13,7%	-	-0,1	13,7%	-	-0,1
Oferta						
Empleo	22.860	22,1%	4.143	22.860	22,1%	4.143
Grado de ocupación	38,4%	-	9,6	38,4%	-	9,6
Plazas	177.761	8,8%	14.336	177.761	8,8%	14.336

Fuente: SAETA a partir de datos de Encuesta de Ocupación Hotelera (INE)

Establecimientos hoteleros de Almería

Almería	Enero 23	Variación mensual		Acumulado Ene-Ene.23	Var. del acumulado	
		%	Ene.23/Ene.22 Diferencias		%	Ene-Ene.23/Ene-Ene.22 Diferencias
Viajeros alojados						
Españoles	30.456	36,6%	8.166	30.456	36,6%	8.166
Extranjeros	11.850	31,6%	2.843	11.850	31,6%	2.843
Total	42.306	35,2%	11.008	42.306	35,2%	11.008
Pernoctaciones						
Españoles	63.119	54,7%	22.311	63.119	54,7%	22.311
Extranjeros	34.918	38,9%	9.775	34.918	38,9%	9.775
Total	98.037	48,7%	32.086	98.037	48,7%	32.086
Estancia Media						
Españoles	2,1	-	0,2	2,1	-	0,2
Extranjeros	2,9	-	0,2	2,9	-	0,2
Total	2,3	-	0,2	2,3	-	0,2
Cuota s/ total Andalucía						
Españoles	5,9%	-	1,0	5,9%	-	1,0
Extranjeros	3,3%	-	-0,7	3,3%	-	-0,7
Total	4,6%	-	0,1	4,6%	-	0,1
Oferta						
Empleo	1.311	37,4%	357	1.311	37,4%	357
Grado de ocupación	26,0%	-	4,4	26,0%	-	4,4
Plazas	12.116	23,5%	2.308	12.116	23,5%	2.308

Fuente: SAETA a partir de datos de Encuesta de Ocupación Hotelera (INE)

Establecimientos hoteleros de Cádiz

Cádiz	Enero 23	Variación mensual		Acumulado Ene-Ene.23	Var. del acumulado	
		%	Ene.23/Ene.22 Diferencias		%	Ene-Ene.23/Ene-Ene.22 Diferencias
Viajeros alojados						
Españoles	63.977	30,1%	14.813	63.977	30,1%	14.813
Extranjeros	26.536	51,2%	8.989	26.536	51,2%	8.989
Total	90.512	35,7%	23.801	90.512	35,7%	23.801
Pernoctaciones						
Españoles	116.843	31,2%	27.812	116.843	31,2%	27.812
Extranjeros	71.017	34,8%	18.320	71.017	34,8%	18.320
Total	187.860	32,5%	46.132	187.860	32,5%	46.132
Estancia Media						
Españoles	1,8	-	0,0	1,8	-	0,0
Extranjeros	2,7	-	-0,3	2,7	-	-0,3
Total	2,1	-	0,0	2,1	-	0,0
Cuota s/ total Andalucía						
Españoles	10,9%	-	0,2	10,9%	-	0,2
Extranjeros	6,7%	-	-1,6	6,7%	-	-1,6
Total	8,8%	-	-0,9	8,8%	-	-0,9
Oferta						
Empleo	2.685	26,3%	559	2.685	26,3%	559
Grado de ocupación	28,4%	-	5,6	28,4%	-	5,6
Plazas	21.269	6,2%	1.245	21.269	6,2%	1.245

Fuente: SAETA a partir de datos de Encuesta de Ocupación Hotelera (INE)

Establecimientos hoteleros de Córdoba

Córdoba	Enero 23	Variación mensual		Acumulado Ene-Ene.23	Var. del acumulado	
		%	Ene.23/Ene.22 Diferencias		%	Ene-Ene.23/Ene-Ene.22 Diferencias
Viajeros alojados						
Españoles	49.062	21,7%	8.759	49.062	21,7%	8.759
Extranjeros	20.097	47,9%	6.510	20.097	47,9%	6.510
Total	69.159	28,3%	15.269	69.159	28,3%	15.269
Pernoctaciones						
Españoles	85.571	22,6%	15.765	85.571	22,6%	15.765
Extranjeros	33.443	36,9%	9.006	33.443	36,9%	9.006
Total	119.014	26,3%	24.771	119.014	26,3%	24.771
Estancia Media						
Españoles	1,7	-	0,0	1,7	-	0,0
Extranjeros	1,7	-	-0,1	1,7	-	-0,1
Total	1,7	-	0,0	1,7	-	0,0
Cuota s/ total Andalucía						
Españoles	8,0%	-	-0,4	8,0%	-	-0,4
Extranjeros	3,2%	-	-0,7	3,2%	-	-0,7
Total	5,6%	-	-0,8	5,6%	-	-0,8
Oferta						
Empleo	1.198	21,5%	212	1.198	21,5%	212
Grado de ocupación	35,8%	-	6,8	35,8%	-	6,8
Plazas	10.646	2,1%	220	10.646	2,1%	220

Fuente: SAETA a partir de datos de Encuesta de Ocupación Hotelera (INE)

Establecimientos hoteleros de Granada

Granada	Enero 23	Variación mensual		Acumulado Ene-Ene.23	Var. del acumulado	
		Ene.23/Ene.22	Diferencias		Ene-Ene.23/Ene-Ene.22	Diferencias
		%			%	
Viajeros alojados						
Españoles	128.885	16,3%	18.089	128.885	16,3%	18.089
Extranjeros	60.892	57,7%	22.277	60.892	57,7%	22.277
Total	189.778	27,0%	40.367	189.778	27,0%	40.367
Pernoctaciones						
Españoles	234.827	20,1%	39.339	234.827	20,1%	39.339
Extranjeros	114.584	39,9%	32.677	114.584	39,9%	32.677
Total	349.411	26,0%	72.016	349.411	26,0%	72.016
Estancia Media						
Españoles	1,8	-	0,1	1,8	-	0,1
Extranjeros	1,9	-	-0,2	1,9	-	-0,2
Total	1,8	-	0,0	1,8	-	0,0
Cuota s/ total Andalucía						
Españoles	22,0%	-	-1,7	22,0%	-	-1,7
Extranjeros	10,8%	-	-2,1	10,8%	-	-2,1
Total	16,4%	-	-2,5	16,4%	-	-2,5
Oferta						
Empleo	2.950	16,1%	408	2.950	16,1%	408
Grado de ocupación	40,9%	-	7,3	40,9%	-	7,3
Plazas	27.256	3,5%	909	27.256	3,5%	909

Fuente: SAETA a partir de datos de Encuesta de Ocupación Hotelera (INE)

Establecimientos hoteleros de Huelva

Huelva	Enero 23	Variación mensual		Acumulado Ene-Ene.23	Var. del acumulado	
		Ene.23/Ene.22	Diferencias		Ene-Ene.23/Ene-Ene.22	Diferencias
		%			%	
Viajeros alojados						
Españoles	25.121	54,3%	8.845	25.121	54,3%	8.845
Extranjeros	7.651	206,9%	5.158	7.651	206,9%	5.158
Total	32.772	74,6%	14.003	32.772	74,6%	14.003
Pernoctaciones						
Españoles	49.027	49,0%	16.117	49.027	49,0%	16.117
Extranjeros	18.293	269,9%	13.347	18.293	269,9%	13.347
Total	67.320	77,8%	29.464	67.320	77,8%	29.464
Estancia Media						
Españoles	2,0	-	-0,1	2,0	-	-0,1
Extranjeros	2,4	-	0,4	2,4	-	0,4
Total	2,1	-	0,0	2,1	-	0,0
Cuota s/ total Andalucía						
Españoles	4,6%	-	0,6	4,6%	-	0,6
Extranjeros	1,7%	-	0,9	1,7%	-	0,9
Total	3,2%	-	0,6	3,2%	-	0,6
Oferta						
Empleo	798	50,6%	268	798	50,6%	268
Grado de ocupación	28,0%	-	6,6	28,0%	-	6,6
Plazas	7.757	35,8%	2.045	7.757	35,8%	2.045

Fuente: SAETA a partir de datos de Encuesta de Ocupación Hotelera (INE)

Establecimientos hoteleros de Jaén

Jaén	Enero 23	Variación mensual		Acumulado Ene-Ene.23	Var. del acumulado	
		Ene.23/Ene.22	Diferencias		Ene-Ene.23/Ene-Ene.22	Diferencias
		%			%	
Viajeros alojados						
Españoles	24.959	16,8%	3.583	24.959	16,8%	3.583
Extranjeros	3.199	52,8%	1.106	3.199	52,8%	1.106
Total	28.158	20,0%	4.690	28.158	20,0%	4.690
Pernoctaciones						
Españoles	44.207	24,1%	8.598	44.207	24,1%	8.598
Extranjeros	5.436	65,3%	2.147	5.436	65,3%	2.147
Total	49.643	27,6%	10.744	49.643	27,6%	10.744
Estancia Media						
Españoles	1,8	-	0,1	1,8	-	0,1
Extranjeros	1,7	-	0,1	1,7	-	0,1
Total	1,8	-	0,1	1,8	-	0,1
Cuota s/ total Andalucía						
Españoles	4,1%	-	-0,2	4,1%	-	-0,2
Extranjeros	0,5%	-	0,0	0,5%	-	0,0
Total	2,3%	-	-0,3	2,3%	-	-0,3
Oferta						
Empleo	795	9,8%	71	795	9,8%	71
Grado de ocupación	22,2%	-	3,5	22,2%	-	3,5
Plazas	7.166	7,5%	503	7.166	7,5%	503

Fuente: SAETA a partir de datos de Encuesta de Ocupación Hotelera (INE)

Establecimientos hoteleros de Málaga

Málaga	Enero 23	Variación mensual		Acumulado Ene-Ene.23	Var. del acumulado	
		Ene.23/Ene.22	Diferencias		Ene-Ene.23/Ene-Ene.22	Diferencias
		%			%	
Viajeros alojados						
Españoles	115.875	30,3%	26.924	115.875	30,3%	26.924
Extranjeros	150.043	63,2%	58.093	150.043	63,2%	58.093
Total	265.918	47,0%	85.017	265.918	47,0%	85.017
Pernoctaciones						
Españoles	233.545	34,9%	60.362	233.545	34,9%	60.362
Extranjeros	535.569	70,4%	221.272	535.569	70,4%	221.272
Total	769.113	57,8%	281.632	769.113	57,8%	281.632
Estancia Media						
Españoles	2,0	-	0,1	2,0	-	0,1
Extranjeros	3,6	-	0,2	3,6	-	0,2
Total	2,9	-	0,2	2,9	-	0,2
Cuota s/ total Andalucía						
Españoles	21,9%	-	0,9	21,9%	-	0,9
Extranjeros	50,5%	-	1,1	50,5%	-	1,1
Total	36,1%	-	2,8	36,1%	-	2,8
Oferta						
Empleo	8.669	19,2%	1.399	8.669	19,2%	1.399
Grado de ocupación	42,5%	-	13,7	42,5%	-	13,7
Plazas	58.026	6,7%	3.648	58.026	6,7%	3.648

Fuente: SAETA a partir de datos de Encuesta de Ocupación Hotelera (INE)

Establecimientos hoteleros de Sevilla

Sevilla	Enero 23	Variación mensual		Acumulado Ene-Ene.23	Var. del acumulado	
		Ene.23/Ene.22	Diferencias		Ene-Ene.23/Ene-Ene.22	Diferencias
		%			%	
Viajeros alojados						
Españoles	138.600	22,7%	25.620	138.600	22,7%	25.620
Extranjeros	110.007	92,4%	52.820	110.007	92,4%	52.820
Total	248.607	46,1%	78.440	248.607	46,1%	78.440
Pernoctaciones						
Españoles	241.109	27,0%	51.261	241.109	27,0%	51.261
Extranjeros	247.510	90,0%	117.249	247.510	90,0%	117.249
Total	488.618	52,6%	168.509	488.618	52,6%	168.509
Estancia Media						
Españoles	1,7	-	0,1	1,7	-	0,1
Extranjeros	2,2	-	0,0	2,2	-	0,0
Total	2,0	-	0,1	2,0	-	0,1
Cuota s/ total Andalucía						
Españoles	22,6%	-	-0,4	22,6%	-	-0,4
Extranjeros	23,3%	-	2,9	23,3%	-	2,9
Total	23,0%	-	1,1	23,0%	-	1,1
Oferta						
Empleo	4.455	24,3%	871	4.455	24,3%	871
Grado de ocupación	46,7%	-	12,5	46,7%	-	12,5
Plazas	33.527	11,5%	3.460	33.527	11,5%	3.460

Fuente: SAETA a partir de datos de Encuesta de Ocupación Hotelera (INE)