



## Estadística Emergencias 112 Andalucía

Periodo: Año 2021

Hoja	Descripción
1	Número de emergencias coordinadas en Andalucía por provincia y mes
2	Número de emergencias coordinadas en Andalucía por tipología y provincia
3	Número de emergencias coordinadas en Andalucía por tipología y mes
4	Evolución del número de emergencias coordinadas en Andalucía por provincia
5	Media diaria de emergencias coordinadas en Andalucía por franja horaria
6	Media diaria de emergencias coordinadas en Andalucía por día de la semana
7	Media diaria de emergencias coordinadas en Andalucía por franja horaria y día de la semana
8	Activación telefónica a organismos por provincia y mes
9	Activación telefónica a organismos por tipo de organismo y provincia
10	Activación telefónica a organismos por tipo de organismo y mes
11	Activación telemática a organismos por provincia y mes
12	Activación telemática a organismos por tipo de organismo y provincia
13	Activación telemática a organismos por tipo de organismo y mes
14	Número y % de emergencias coordinadas con activaciones a dos o más organismos en Andalucía por tipología
15	Coordinación con organismos vía telefónica por mes y tipo de organismo



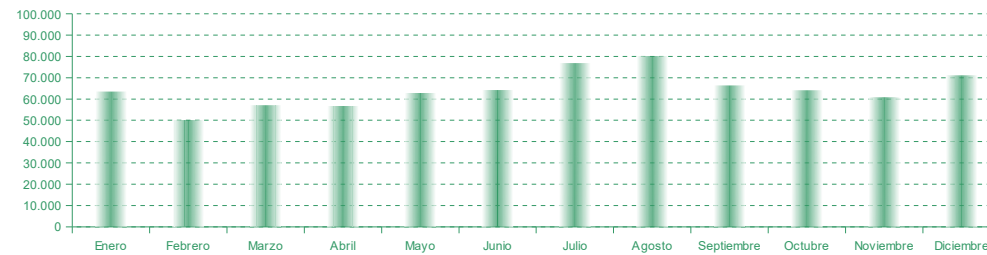
## Estadística Emergencias 112 Andalucía

### Número de emergencias coordinadas en Andalucía por provincia y mes

Periodo: Año 2021

	Almería	Cádiz	Córdoba	Granada	Huelva	Jaén	Málaga	Sevilla	Sin definir	Andalucía
Enero	4.987	8.171	4.453	7.935	3.586	4.129	12.246	17.882	1	<b>63.390</b>
Febrero	3.811	5.665	3.601	6.380	2.630	3.225	9.537	15.259	0	<b>50.108</b>
Marzo	4.130	6.772	4.255	6.953	3.303	3.638	10.797	17.155	0	<b>57.003</b>
Abril	4.058	6.800	4.065	7.089	3.327	3.491	10.771	17.208	1	<b>56.810</b>
Mayo	4.675	7.801	4.640	7.918	3.804	3.811	12.192	17.966	0	<b>62.807</b>
Junio	5.012	8.181	4.564	7.761	4.017	3.800	13.377	17.436	0	<b>64.148</b>
Julio	6.149	10.567	5.186	8.984	5.128	4.434	18.071	18.320	1	<b>76.840</b>
Agosto	6.594	11.513	5.331	9.345	5.662	4.812	18.776	18.163	1	<b>80.197</b>
Septiembre	5.461	8.242	4.705	7.802	4.687	3.743	13.865	17.789	0	<b>66.294</b>
Octubre	5.174	7.843	4.904	8.059	3.743	3.878	12.823	17.680	1	<b>64.105</b>
Noviembre	4.677	7.298	4.543	7.509	3.604	3.919	12.257	17.041	0	<b>60.848</b>
Diciembre	5.146	8.534	5.458	8.862	4.327	4.454	14.093	20.211	3	<b>71.088</b>
<b>Total</b>	<b>59.874</b>	<b>97.387</b>	<b>55.705</b>	<b>94.597</b>	<b>47.818</b>	<b>47.334</b>	<b>158.805</b>	<b>212.110</b>	<b>8</b>	<b>773.638</b>

### Emergencias coordinadas en Andalucía por mes





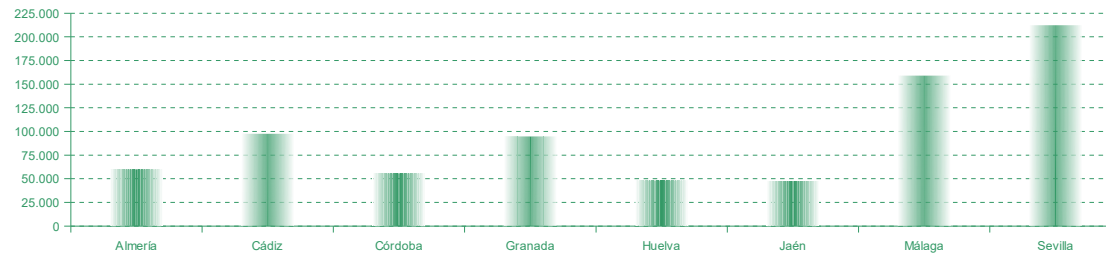
## Estadística Emergencias 112 Andalucía

### Número de emergencias coordinadas en Andalucía por tipología y provincia

Período: Año 2021

	Almería	Cádiz	Córdoba	Granada	Huelva	Jaén	Málaga	Sevilla	Sin definir	Andalucía
Asistencias Sanitarias	26.932	48.379	29.895	49.813	22.285	26.378	80.303	99.572	0	<b>383.557</b>
Seguridad Ciudadana	11.951	19.449	8.878	14.930	7.956	6.068	32.993	45.241	0	<b>147.466</b>
Accidentes de Circulación	4.217	5.337	2.729	4.791	2.265	2.174	9.594	9.881	1	<b>40.989</b>
Incidencias de Tráfico	5.164	6.421	3.665	7.163	3.777	4.061	11.455	16.400	0	<b>58.106</b>
Incendios	2.612	4.265	2.878	4.422	3.396	2.613	5.287	12.228	2	<b>37.703</b>
Rescate / Salvamento	600	1.046	462	1.211	421	454	1.781	1.654	0	<b>7.629</b>
Anomalías en Servicios Básicos	1.108	1.419	847	1.346	737	919	1.808	3.765	0	<b>11.949</b>
Riesgos Naturales	380	403	239	576	820	229	438	689	0	<b>3.774</b>
Incidencias en Industrias Químicas	0	0	0	1	1	0	0	3	0	<b>5</b>
Otros	6.910	10.668	6.112	10.344	6.160	4.438	15.146	22.677	5	<b>82.460</b>
<b>Total</b>	<b>59.874</b>	<b>97.387</b>	<b>55.705</b>	<b>94.597</b>	<b>47.818</b>	<b>47.334</b>	<b>158.805</b>	<b>212.110</b>	<b>8</b>	<b>773.638</b>

### Emergencias coordinadas en Andalucía por provincia





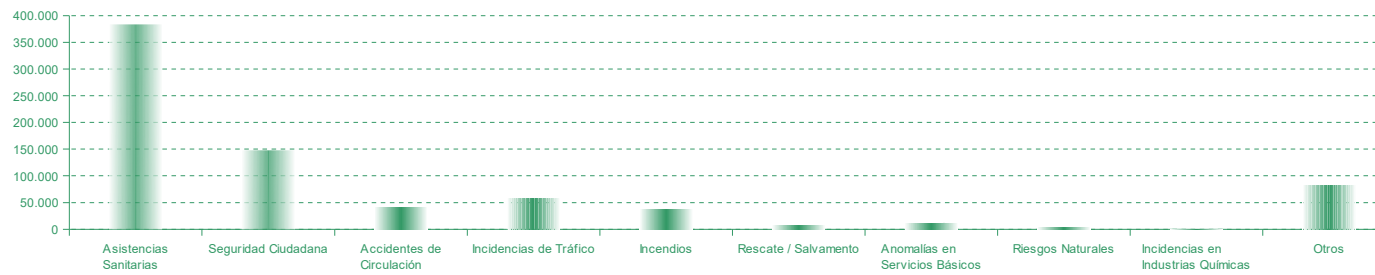
## Estadística Emergencias 112 Andalucía

### Número de emergencias coordinadas en Andalucía por tipología y mes

Periodo: Año 2021

	Enero	Febrero	Marzo	Abril	Mayo	Junio	Julio	Agosto	Septiembre	Octubre	Noviembre	Diciembre	Andalucía
Asistencias Sanitarias	35.203	25.516	28.133	29.129	31.005	31.020	37.451	37.047	29.445	30.574	30.740	38.294	<b>383.557</b>
Seguridad Ciudadana	11.063	11.545	12.767	12.500	12.768	12.454	13.668	14.766	12.493	12.167	9.896	11.379	<b>147.466</b>
Accidentes de Circulación	2.592	2.188	2.975	2.810	3.521	3.459	3.956	3.817	3.722	4.107	3.842	4.000	<b>40.989</b>
Incidencias de Tráfico	3.513	3.022	4.035	3.822	4.841	5.324	6.278	6.437	5.396	5.369	4.957	5.112	<b>58.106</b>
Incendios	2.745	1.834	2.438	1.981	3.065	3.460	4.518	4.584	3.338	3.254	3.100	3.386	<b>37.703</b>
Rescate / Salvamento	594	407	573	490	611	583	809	849	695	703	673	642	<b>7.629</b>
Anomalías en Servicios Básicos	1.381	759	766	766	803	943	1.199	1.108	1.067	1.006	1.069	1.082	<b>11.949</b>
Riesgos Naturales	610	180	146	141	75	97	147	235	1.009	286	176	672	<b>3.774</b>
Incidencias en Industrias Químicas	0	0	0	1	1	0	0	0	0	0	2	1	<b>5</b>
Otros	5.689	4.657	5.170	5.170	6.117	6.808	8.814	11.354	9.129	6.639	6.393	6.520	<b>82.460</b>
<b>Total</b>	<b>63.390</b>	<b>50.108</b>	<b>57.003</b>	<b>56.810</b>	<b>62.807</b>	<b>64.148</b>	<b>76.840</b>	<b>80.197</b>	<b>66.294</b>	<b>64.105</b>	<b>60.848</b>	<b>71.088</b>	<b>773.638</b>

### Emergencias coordinadas en Andalucía por tipología





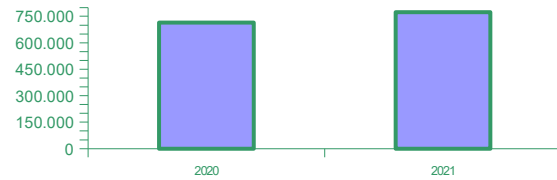
## Estadística Emergencias 112 Andalucía

### Evolución del número de emergencias coordinadas en Andalucía por provincia

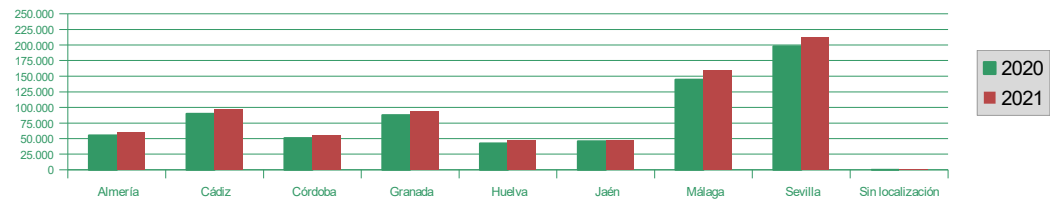
Periodo: Año 2021

	2020	2021	% sobre el 2020
Almería	55.287	59.874	8,30%
Cádiz	89.620	97.387	8,67%
Córdoba	50.936	55.705	9,36%
Granada	87.780	94.597	7,77%
Huelva	42.255	47.818	13,17%
Jaén	45.674	47.334	3,63%
Málaga	144.428	158.805	9,95%
Sevilla	197.989	212.110	7,13%
Sin localización	74	8	-89,19%
<b>Andalucía</b>	<b>714.043</b>	<b>773.638</b>	<b>8,35%</b>

Evolución del número de emergencias coordinadas en Andalucía



Evolución del número de emergencias coordinadas en Andalucía por provincia





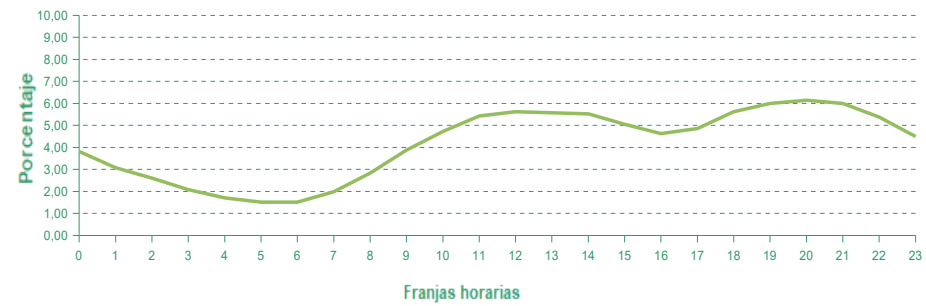
## Estadística Emergencias 112 Andalucía

### Media diaria de emergencias coordinadas en Andalucía por franja horaria

Periodo: Año 2021

Franja horaria	Promedio	%
0 - 1	81	3,82
1 - 2	65	3,07
2 - 3	55	2,60
3 - 4	44	2,08
4 - 5	36	1,70
5 - 6	32	1,51
6 - 7	32	1,51
7 - 8	42	1,98
8 - 9	60	2,83
9 - 10	82	3,87
10 - 11	100	4,72
11 - 12	115	5,43
12 - 13	119	5,62
13 - 14	118	5,57
14 - 15	117	5,52
15 - 16	107	5,05
16 - 17	98	4,63
17 - 18	103	4,86
18 - 19	119	5,62
19 - 20	127	6,00
20 - 21	130	6,14
21 - 22	127	6,00
22 - 23	114	5,38
23 - 24	95	4,49

### Emergencias coordinadas en Andalucía - actividad porcentual por franja horaria





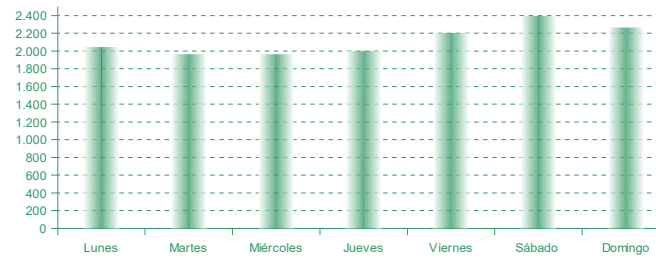
## Estadística Emergencias 112 Andalucía

### Media diaria de emergencias coordinadas en Andalucía por día de la semana

Período: Año 2021

	Lunes	Martes	Miércoles	Jueves	Viernes	Sábado	Domingo	Media Semanal
Promedio	2.043	1.964	1.964	2.000	2.206	2.394	2.265	14.836
%	13,77	13,24	13,24	13,48	14,87	16,14	15,27	100

Media diaria de Emergencias coordinadas en Andalucía por día de la semana





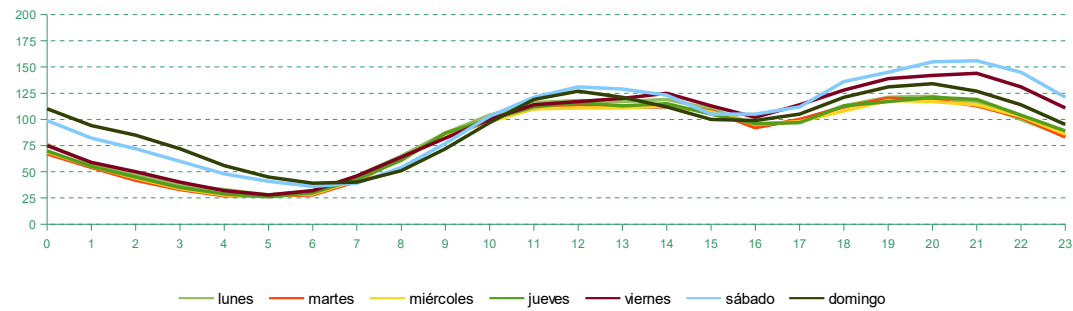
## Estadística Emergencias 112 Andalucía

### Media diaria de emergencias coordinadas en Andalucía por franja horaria y día de la semana

Periodo: Año 2021

Franja horaria	lunes	martes	miércoles	jueves	viernes	sábado	domingo
0 - 1	76	67	69	70	75	99	110
1 - 2	58	54	55	55	59	82	94
2 - 3	47	42	44	45	50	72	85
3 - 4	37	33	34	35	40	60	72
4 - 5	33	27	28	29	32	48	56
5 - 6	28	27	27	26	28	41	45
6 - 7	32	28	29	30	32	36	39
7 - 8	46	41	42	43	46	39	40
8 - 9	65	63	63	61	64	54	51
9 - 10	87	84	84	87	82	77	72
10 - 11	104	101	98	100	100	103	97
11 - 12	116	110	110	112	114	121	119
12 - 13	118	114	111	116	117	131	127
13 - 14	117	112	111	113	120	129	121
14 - 15	119	112	113	115	125	123	112
15 - 16	110	108	107	105	113	105	100
16 - 17	95	92	95	96	102	105	99
17 - 18	98	100	98	97	114	112	105
18 - 19	113	112	108	113	128	136	121
19 - 20	121	120	118	117	139	145	131
20 - 21	122	119	117	121	142	155	134
21 - 22	116	113	114	119	144	156	127
22 - 23	100	102	103	104	131	145	114
23 - 24	84	83	86	89	111	121	95

Promedio de emergencias coordinadas en Andalucía por franja horaria y día de la semana







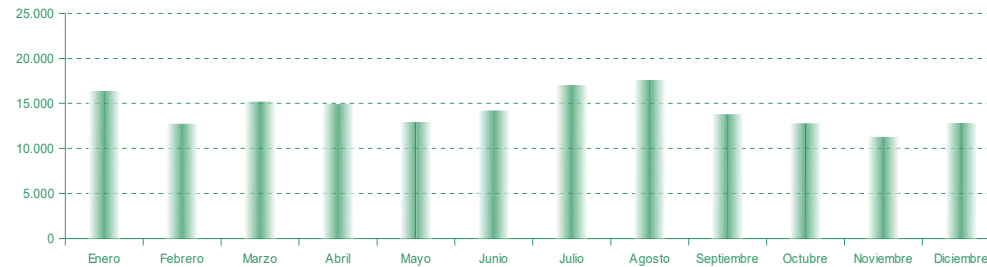
## Estadística Emergencias 112 Andalucía

### Activación telefónica a organismos por provincia y mes

Periodo: Año 2021

	Almería	Cádiz	Córdoba	Granada	Huelva	Jaén	Málaga	Sevilla	Sin definir	Andalucía
Enero	1.606	814	664	5.684	854	1.694	2.115	2.930	3	16.364
Febrero	1.051	634	640	4.540	606	1.252	1.574	2.424		12.721
Marzo	1.262	854	853	4.660	848	1.701	2.064	2.932		15.174
Abril	1.322	795	745	5.015	822	1.237	1.983	2.994		14.913
Mayo	1.312	1.064	771	2.947	882	1.097	2.080	2.781		12.934
Junio	1.269	1.091	914	3.294	982	1.444	2.367	2.847		14.208
Julio	1.445	1.541	967	4.194	1.379	1.606	2.952	2.961		17.045
Agosto	1.478	1.624	1.009	4.504	1.397	1.671	3.154	2.782		17.619
Septiembre	1.162	1.102	849	3.402	882	1.082	2.362	2.947		13.788
Octubre	1.022	910	845	3.152	736	1.170	2.173	2.763		12.771
Noviembre	961	842	637	2.739	748	1.036	1.865	2.456		11.284
Diciembre	1.118	811	776	2.878	800	1.115	2.274	3.025		12.797
<b>Total</b>	<b>15.008</b>	<b>12.082</b>	<b>9.670</b>	<b>47.009</b>	<b>10.936</b>	<b>16.105</b>	<b>26.963</b>	<b>33.842</b>	<b>3</b>	<b>171.618</b>

### Activación telefónica a organismos por mes





## Estadística Emergencias 112 Andalucía

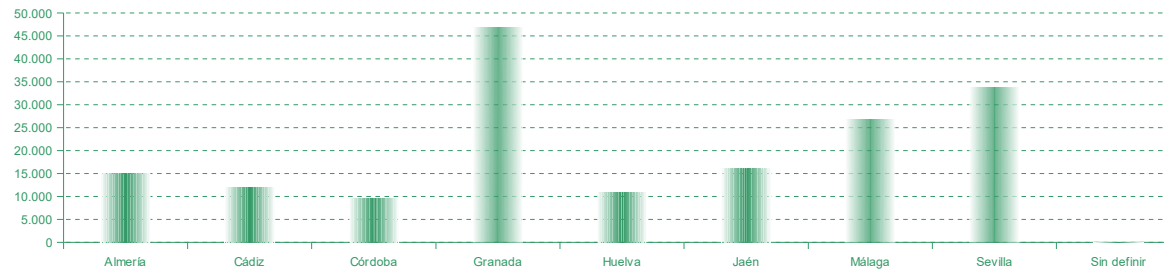
### Activación telefónica a organismos por tipo de organismo y provincia

Periodo: Año 2021

	Almería	Cádiz	Córdoba	Granada	Huelva	Jaén	Málaga	Sevilla	Sin definir	Andalucía
Emergencias Sanitarias (EPES 061)	139	145	132	496	88	143	458	341	0	1.942
Bomberos	791	84	2.770	2.125	65	1.051	777	231	0	7.894
Policía Local	5.078	3.867	2.985	24.453	5.686	7.959	8.828	16.904	2	75.762
Cuerpo Nacional de Policía	51	132	55	202	72	45	325	165	0	1.047
Guardia Civil	195	191	92	490	174	200	333	197	0	1.872
Protección Civil	1.169	71	28	1.557	33	28	1.357	591	0	4.834
Delegación Medio Ambiente	264	95	43	4	409	254	27	78	0	1.174
Ayuntamiento	728	24	186	3.416	91	172	71	236	0	4.924
Empresas suministradoras de servicios básicos	579	99	214	476	130	279	173	285	0	2.235
Mantenimiento de vías	1.662	2.825	1.607	7.265	1.839	3.546	6.216	3.902	0	28.862
Infoca	58	18	44	99	23	421	44	66	0	773
Otros <sup>1</sup>	4.294	4.531	1.514	6.426	2.326	2.007	8.354	10.846	1	40.299
<b>Total</b>	<b>15.008</b>	<b>12.082</b>	<b>9.670</b>	<b>47.009</b>	<b>10.936</b>	<b>16.105</b>	<b>26.963</b>	<b>33.842</b>	<b>3</b>	<b>171.618</b>

<sup>1</sup> c

### Activación telefónica a organismos por provincia





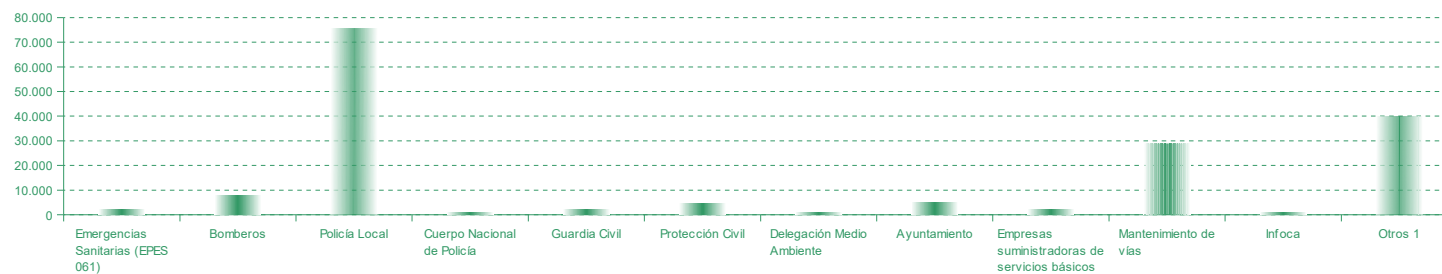
## Estadística Emergencias 112 Andalucía

### Activación telefónica a organismos por tipo de organismo y mes

Periodo: Año 2021

	Enero	Febrero	Marzo	Abril	Mayo	Junio	Julio	Agosto	Septiembre	Octubre	Noviembre	Diciembre	Total
Emergencias Sanitarias (EPES 061)	90	39	73	990	60	70	61	143	62	101	51	202	<b>1.942</b>
Bomberos	749	580	716	579	549	619	776	919	603	595	492	717	<b>7.894</b>
Policía Local	8.046	6.276	7.274	6.704	5.353	5.666	7.305	7.945	5.839	5.305	4.567	5.482	<b>75.762</b>
Cuerpo Nacional de Policía	68	102	87	78	91	72	73	144	64	78	77	113	<b>1.047</b>
Guardia Civil	226	98	78	88	120	195	128	369	156	87	102	550	<b>2.197</b>
Protección Civil	563	334	382	321	358	431	483	513	356	443	306	344	<b>4.834</b>
Delegación Medio Ambiente	107	56	54	81	108	221	233	110	72	47	45	40	<b>1.174</b>
Ayuntamiento	444	350	396	394	379	422	488	479	402	435	395	340	<b>4.924</b>
Empresas suministradoras de servicios básicos	182	153	133	206	183	184	255	199	216	201	170	153	<b>2.235</b>
Mantenimiento de vías	2.288	1.768	2.404	2.147	2.189	2.552	3.137	2.864	2.456	2.333	2.450	2.274	<b>28.862</b>
Infoca	89	55	77	72	62	60	62	100	39	42	45	70	<b>773</b>
Otros <sup>1</sup>	3.512	2.910	3.500	3.253	3.482	3.716	4.044	3.834	3.523	3.104	2.584	2.512	<b>39.974</b>
<b>Total</b>	<b>16.364</b>	<b>12.721</b>	<b>15.174</b>	<b>14.913</b>	<b>12.934</b>	<b>14.208</b>	<b>17.045</b>	<b>17.619</b>	<b>13.788</b>	<b>12.771</b>	<b>11.284</b>	<b>12.797</b>	<b>171.618</b>

### Activación telefónica a organismos por tipo de organismo





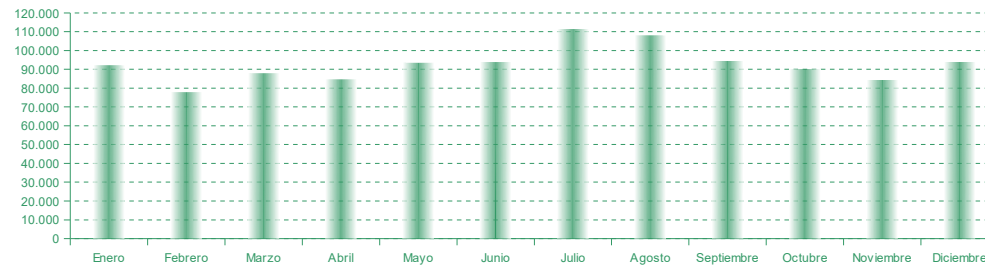
## Estadística Emergencias 112 Andalucía

### Activación telemática a organismos por provincia y mes

Periodo: Año 2021

	Almería	Cádiz	Córdoba	Granada	Huelva	Jaén	Málaga	Sevilla	Ámbito Regional	Andalucía
Enero	6.004	11.407	5.628	10.863	4.570	5.722	16.172	31.266	429	<b>92.061</b>
Febrero	5.068	8.131	4.790	9.175	3.377	4.807	13.139	28.957	417	<b>77.861</b>
Marzo	5.300	9.908	5.637	9.892	4.243	5.613	15.030	31.801	504	<b>87.928</b>
Abril	4.987	9.852	5.235	9.368	4.171	5.128	14.089	31.381	467	<b>84.678</b>
Mayo	6.404	11.375	5.936	11.259	5.041	5.912	16.680	30.266	579	<b>93.452</b>
Junio	6.941	11.568	5.593	10.752	5.242	5.659	17.955	29.560	569	<b>93.839</b>
Julio	8.420	14.840	6.870	11.801	6.552	6.946	24.057	31.219	744	<b>111.449</b>
Agosto	8.438	15.118	6.490	11.672	6.540	6.899	23.454	28.608	774	<b>107.993</b>
Septiembre	7.558	11.293	6.003	10.167	5.711	5.618	17.973	29.625	588	<b>94.536</b>
Octubre	7.297	10.813	5.990	10.763	4.739	5.638	16.410	27.975	691	<b>90.316</b>
Noviembre	6.499	9.893	5.331	9.765	4.399	5.589	15.969	26.393	506	<b>84.344</b>
Diciembre	6.804	10.762	6.200	11.428	4.967	5.947	17.382	29.998	528	<b>94.016</b>
<b>Total</b>	<b>79.720</b>	<b>134.960</b>	<b>69.703</b>	<b>126.905</b>	<b>59.552</b>	<b>69.478</b>	<b>208.310</b>	<b>357.049</b>	<b>6.796</b>	<b>1.112.473</b>

### Activación telemática a organismos por mes





## Estadística Emergencias 112 Andalucía

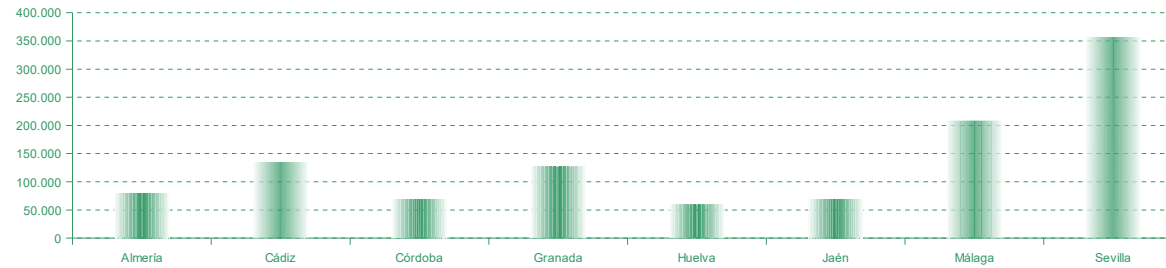
### Activación telemática a organismos por tipo de organismo y provincia

Periodo: Año 2021

	Almería	Cádiz	Córdoba	Granada	Huelva	Jaén	Málaga	Sevilla	Ámbito Regional	Andalucía
Emergencias Sanitarias (EPES 061)	34.008	58.462	34.804	58.851	26.408	30.645	96.636	118.444	0	<b>458.258</b>
Bomberos	1.181	7.342	15	8.253	6.753	2.642	9.036	18.106	0	<b>53.328</b>
Policía Local	11.363	26.194	10.851	12.849	4.117	12.999	36.662	61.135	0	<b>176.170</b>
Cuerpo Nacional de Policía	6.481	18.764	9.194	11.017	4.054	5.768	33.501	44.230	0	<b>133.009</b>
Guardia Civil	21.983	19.763	11.890	27.208	15.478	13.571	25.935	41.014	0	<b>176.842</b>
Otros <sup>1</sup>	4.704	4.435	2.949	8.727	2.742	3.853	6.540	74.120	6.796	<b>114.866</b>
<b>Total</b>	<b>79.720</b>	<b>134.960</b>	<b>69.703</b>	<b>126.905</b>	<b>59.552</b>	<b>69.478</b>	<b>208.310</b>	<b>357.049</b>	<b>6.796</b>	<b>1.112.473</b>

<sup>1</sup> Otros: Guardia Civil, Bomberos Públicos

### Activación telemática a organismos por tipo de organismo





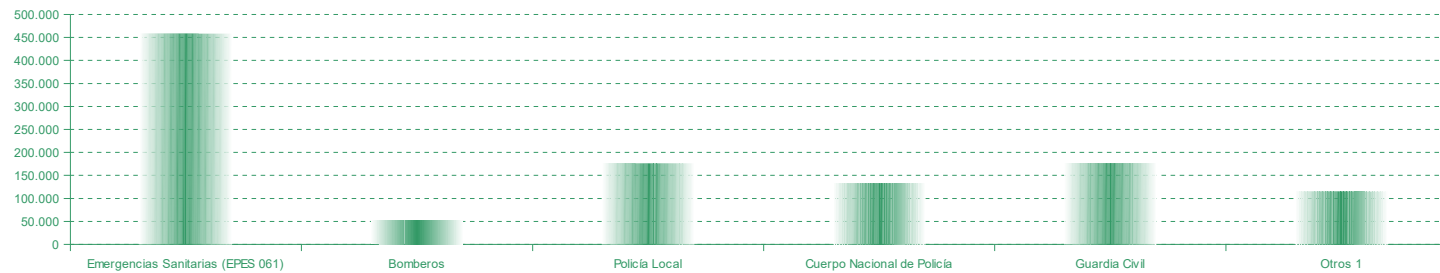
## Estadística Emergencias 112 Andalucía

### Activación telemática a organismos por tipo de organismo y mes

Periodo: Año 2021

	Enero	Febrero	Marzo	Abril	Mayo	Junio	Julio	Agosto	Septiembre	Octubre	Noviembre	Diciembre	Total
Emergencias Sanitarias (EPES 061)	41.136	30.740	34.621	33.634	38.595	38.395	46.265	43.396	34.972	36.403	35.685	44.416	<b>458.258</b>
Bomberos	4.295	2.928	3.461	3.009	4.476	4.800	6.027	5.610	5.247	4.490	4.417	4.568	<b>53.328</b>
Policía Local	12.996	12.322	14.013	13.913	14.737	14.959	17.383	17.677	16.304	15.003	13.963	12.900	<b>176.170</b>
Cuerpo Nacional de Policía	10.448	10.405	11.674	11.255	11.461	11.302	12.391	12.260	10.888	10.949	9.274	10.702	<b>133.009</b>
Guardia Civil	12.641	10.571	13.133	12.238	15.016	15.402	19.609	19.773	15.390	15.273	13.752	14.044	<b>176.842</b>
Otros <sup>1</sup>	10.545	10.895	11.026	10.629	9.167	8.981	9.774	9.277	11.735	8.198	7.253	7.386	<b>114.866</b>
<b>Total</b>	<b>92.061</b>	<b>77.861</b>	<b>87.928</b>	<b>84.678</b>	<b>93.452</b>	<b>93.839</b>	<b>111.449</b>	<b>107.993</b>	<b>94.536</b>	<b>90.316</b>	<b>84.344</b>	<b>94.016</b>	<b>1.112.473</b>

### Activación telemática a organismos por tipo de organismo





## Estadística Emergencias 112 Andalucía

### Número y % de emergencias coordinadas con activaciones a dos o más organismos en Andalucía por tipología

Periodo: Año 2021

	Nº de emergencias coordinadas con 2 o más activaciones	% sobre el total de emergencias coordinadas
Asistencias Sanitarias	47.283	12,33%
Seguridad Ciudadana	97.335	66,01%
Accidentes de Circulación	28.753	70,15%
Incidencias de Tráfico	27.609	47,51%
Incendios	31.909	84,63%
Rescate / Salvamento	6.756	88,56%
Anomalías en Servicios Básicos	7.140	59,75%
Riesgos Naturales	1.969	52,17%
Incidencias en Industrias Químicas	4	80,00%
Otros	41.387	50,19%
<b>Total</b>	<b>290.145</b>	<b>37,50%</b>



## Estadística Emergencias 112 Andalucía

### Coordinación con organismos vía telefónica por mes y tipo de organismo

Periodo: Año 2021

	Enero	Febrero	Marzo	Abril	Mayo	Junio	Julio	Agosto	Septiembre	Octubre	Noviembre	Diciembre	Total
Emergencias Sanitarias (EPES 061)	1.054	622	858	1.380	787	720	1.079	1.597	761	882	1.057	2.260	<b>13.057</b>
Bomberos	2.012	1.641	1.951	1.643	1.504	1.614	2.089	2.458	1.611	1.546	1.383	1.897	<b>21.349</b>
Policía Local	13.498	11.288	12.622	11.553	9.691	9.682	12.285	13.887	10.106	9.638	9.057	11.664	<b>134.971</b>
Cuerpo Nacional de Policía	1.033	1.029	1.143	1.142	1.160	1.006	1.007	1.114	1.033	1.118	1.505	1.970	<b>14.260</b>
Guardia Civil	1.828	1.366	1.545	1.428	2.256	2.249	2.286	3.204	2.327	2.052	1.876	3.247	<b>25.664</b>
Protección Civil	2.474	2.474	2.784	2.550	891	984	1.332	1.371	1.070	1.070	864	977	<b>18.841</b>
Delegación de Medio Ambiente	26	31	29	70	32	107	59	43	34	16	23	20	<b>490</b>
Ayuntamiento	1.203	769	993	625	596	725	1.033	1.207	811	695	520	703	<b>9.880</b>
Empresas suministradoras de servicios básicos	1.210	584	700	557	176	174	310	282	250	177	185	189	<b>4.794</b>
Mantenimiento de vías	4.441	3.365	4.487	4.128	4.692	5.377	6.567	6.395	5.586	5.580	5.785	5.786	<b>62.189</b>
Infoca	337	266	346	307	310	335	435	526	233	268	196	272	<b>3.831</b>
Otros <sup>1</sup>	6.684	6.189	6.391	6.085	4.732	5.212	5.607	5.860	4.661	4.589	4.173	4.078	<b>64.261</b>
<b>Total</b>	<b>35.800</b>	<b>29.624</b>	<b>33.849</b>	<b>31.468</b>	<b>26.827</b>	<b>28.185</b>	<b>34.089</b>	<b>37.944</b>	<b>28.483</b>	<b>27.631</b>	<b>26.624</b>	<b>33.063</b>	<b>373.587</b>

<sup>1</sup> Otros: Protección Civil, Cruz Roja, Organismos Públicos...

### Llamadas de coordinación con organismos

