

AFORO DE PRODUCCIÓN DE ACEITUNA DE MESA EN ANDALUCÍA



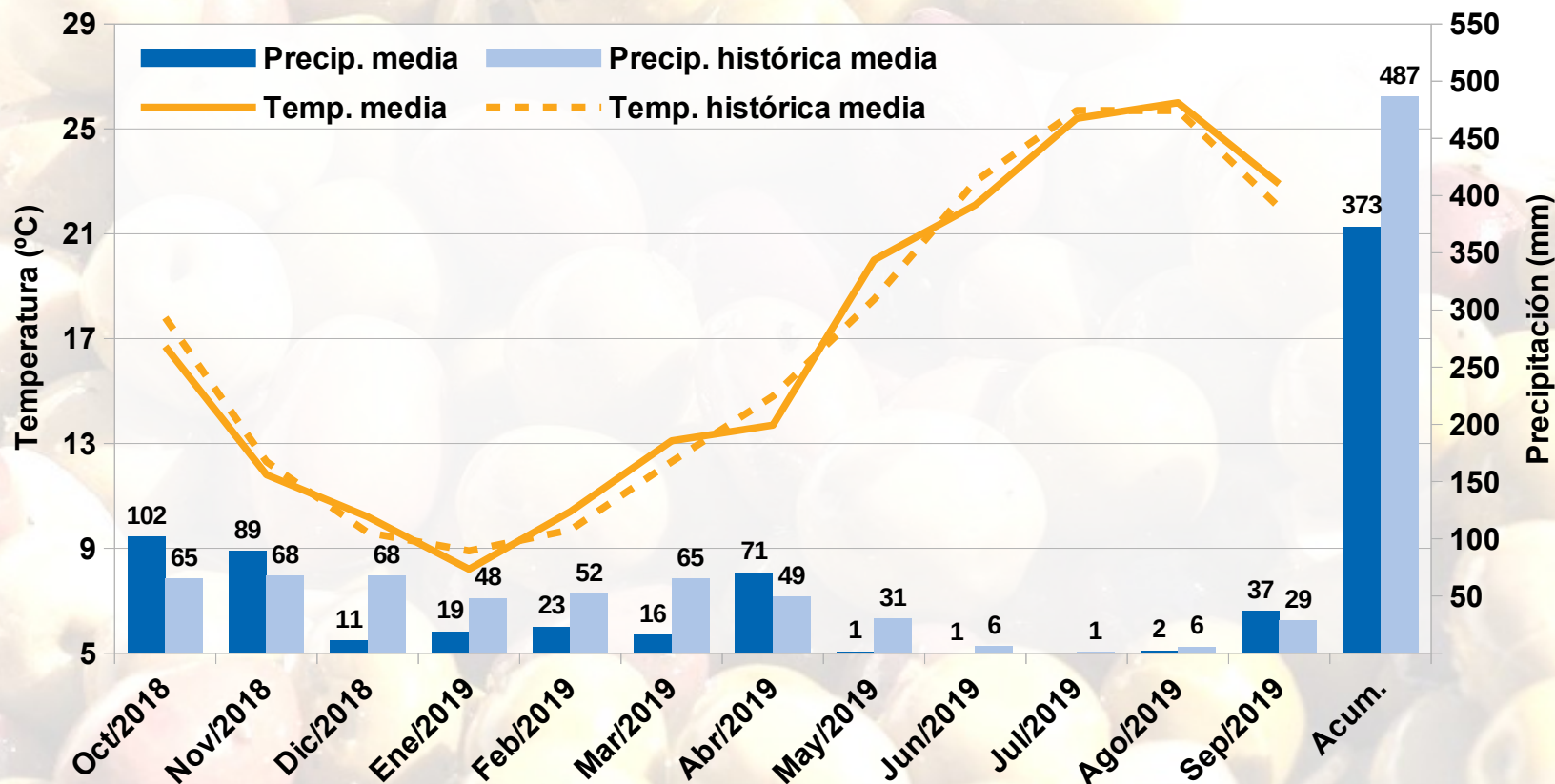
***CAMPAÑA
2019-2020***

**Sevilla
20 de Septiembre de 2019**

EVOLUCIÓN DE LA CAMPAÑA

- ✓ La floración fue abundante en casi todas las variedades y provincias productoras, sin embargo el fruto cuajó de forma deficitaria e irregular debido a la vecería y a las altas temperaturas de la primavera, siendo las variedades más afectadas la Manzanilla y la Gordal.
- ✓ El año agrícola también se ha caracterizado por un déficit hídrico considerable, que ha contribuido a reducir en gran medida la producción.
- ✓ La gota fría acontecida en los últimos días ha provocado, en algunos puntos del territorio andaluz, daños en la cosecha ocasionados por las tormentas de lluvia y granizo.
- ✓ Actualmente la aceituna presenta en general una gran calidad y un tamaño superior al de otros años, como consecuencia de la reducción de producción, la ausencia de altas temperaturas en verano, y las precipitaciones tempranas en septiembre.

EVOLUCIÓN DE LA CAMPAÑA



En el **Climograma de Andalucía** para el año agrícola 2018-2019 se puede observar que ha sido una campaña con una precipitación media muy inferior a lo habitual.

Fuente: Elaboración propia a partir de los datos disponibles de las diferentes redes de estaciones agroclimáticas de la Consejería de Agricultura, Ganadería, Pesca y Desarrollo Sostenible (CAGPDS). Datos de septiembre provisionales hasta el 17/09/2019.

AFORO DE PRODUCCIÓN

ACEITUNA PARA MESA

397.347 t

25,8 % MENOS QUE LA CAMPAÑA 2018/2019

19,8 % MENOS QUE LA MEDIA DE LAS 5 ÚLTIMAS CAMPAÑAS

Método de aforo basado en consultas a una muestra representativa de entamadoras distribuida por comarcas.

Contraste con información propia de las Delegaciones Territoriales de la CAGPDS.

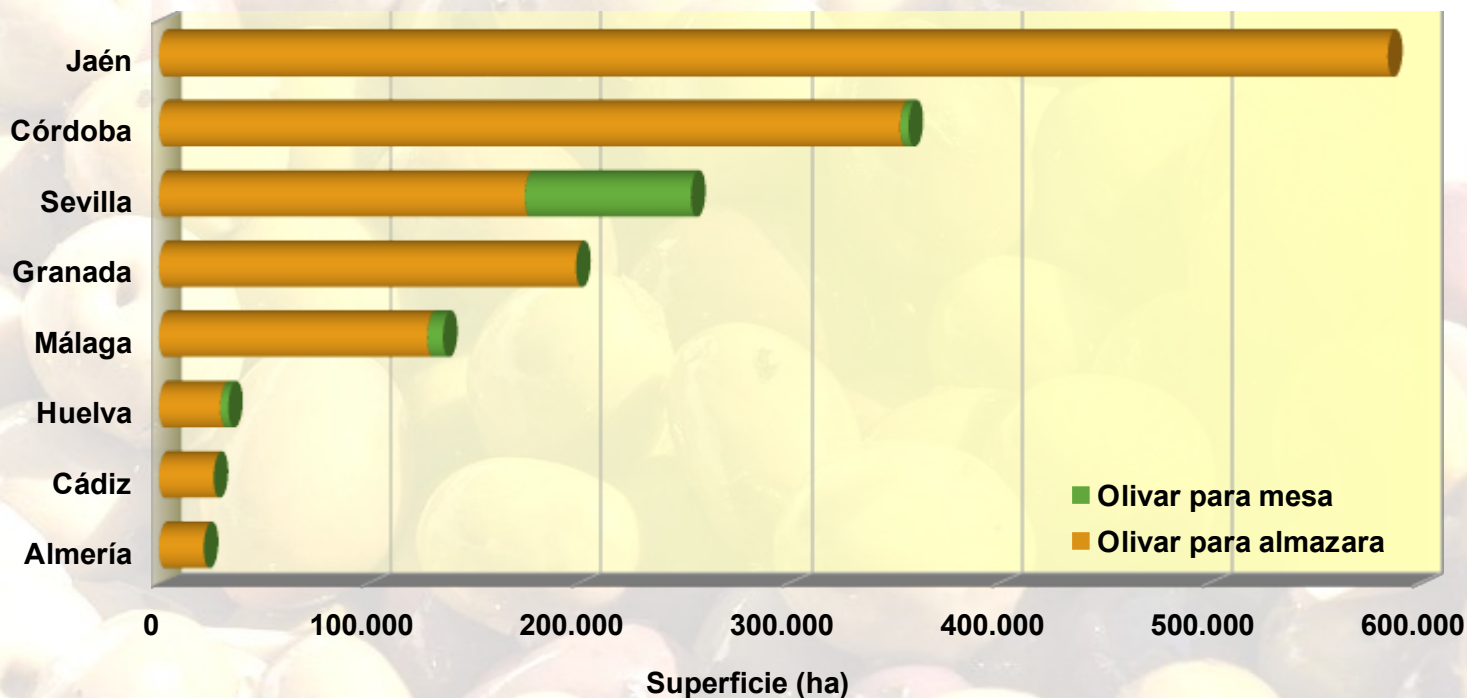
AFORO DE PRODUCCIÓN POR PROVINCIAS



| | Producción aceituna para mesa 2019/20 (t) | Variación media (5 últimas campañas) | Variación Campaña anterior |
|------------------|--|---|----------------------------------|
| Almería | 754 | -17,9 % | -9,6% |
| Cádiz | 39 | -13,1 % | -2,5% |
| Córdoba | 75.944 | 3,6 % | -0,1 % |
| Granada | 70 | 2,3 % | -45,7 % |
| Huelva | 5.544 | 3,4 % | -11,0 % |
| Jaén | 461 | -18,0 % | -1,9% |
| Málaga | 53.455 | -8,4 % | -21,5% |
| Sevilla | 261.080 | -26,9 % | -32,0% |
| ANDALUCÍA | 397.347 | -19,8 % | -25,8 % |

El descenso de producción se debe principalmente a la caída de producción en la provincia de Sevilla (-32 %), muy afectada por la sequía y la vecería, tras una buena campaña anterior. En Málaga también disminuye la previsión (-21,5 %), mientras Córdoba se mantiene más estable (-0,1 %).

SUPERFICIES PROVINCIALES DE OLIVAR



✓ Andalucía cuenta con unas 95.000 ha de olivar para aceituna de mesa, principalmente en la provincia de **Sevilla** que concentra el 84 % del total de superficie (79.150 ha).

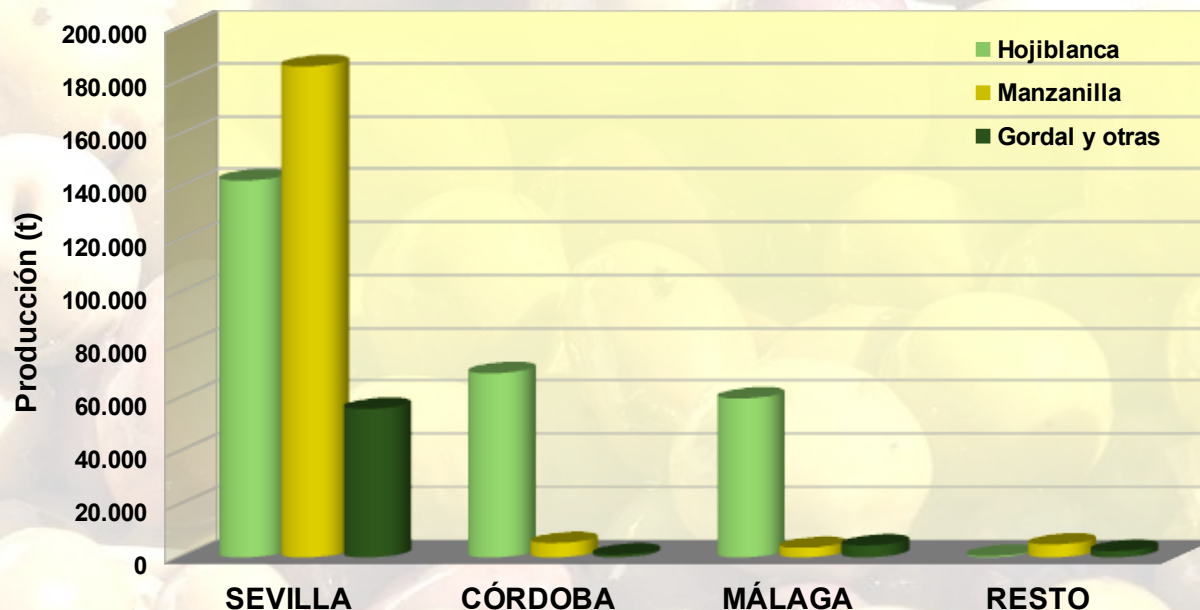
✓ **Málaga** y **Córdoba** cuentan con el 8 % y 4 % de la superficie, no obstante, hay que tener en cuenta la superficie de variedades con doble aptitud.

✓ En 2019 se registran **220 entamadoras** activas en Andalucía, 133 en la provincia de Sevilla (60 %).

Fuente: AICA y Anuario de Estadísticas Agrarias y Pesqueras 2018 (avance CAGPDS)

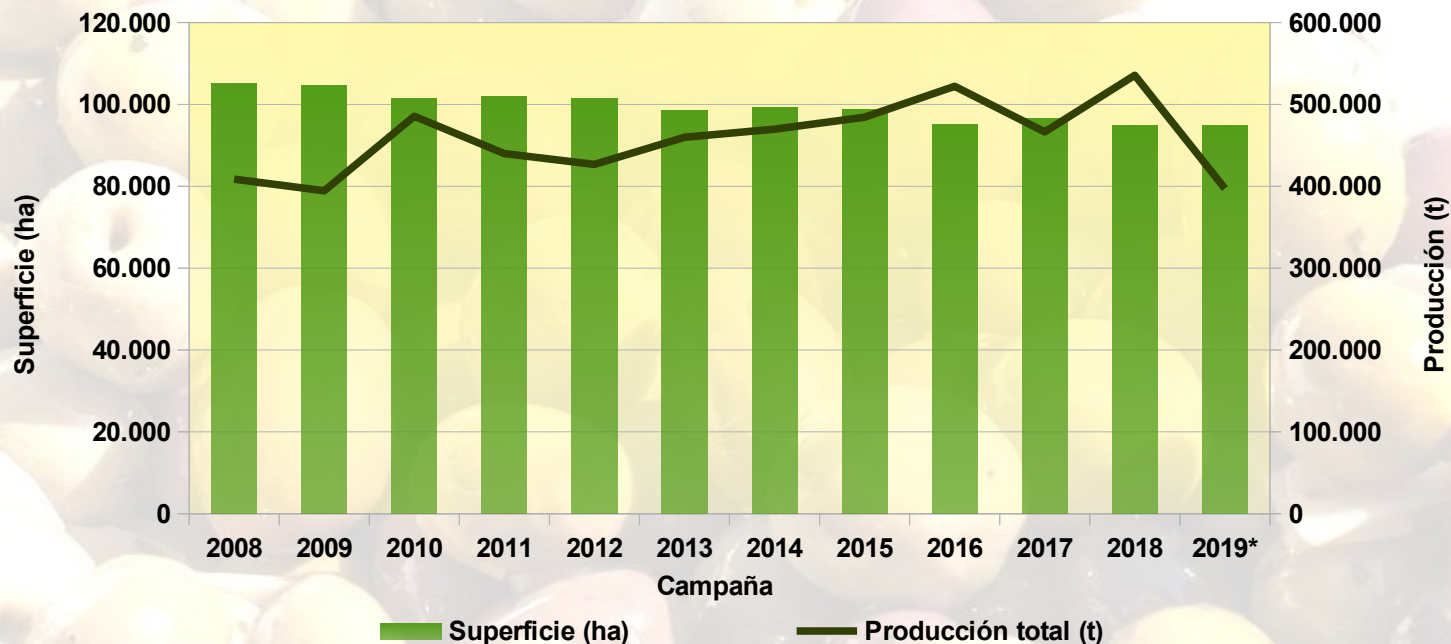
PRODUCCIÓN POR VARIEDAD

Campaña 2018/2019



- ✓ En la campaña 2018/2019 se cosecharon 535.608 t de aceituna de mesa en Andalucía, de las cuales un 51 % correspondieron a la variedad hojiblanca, un 37 % de manzanilla y 12 % de gordal y otras variedades minoritarias.
- ✓ La variedad predominante en Córdoba y Málaga fue la hojiblanca, mientras que en Sevilla la producción principal fue de manzanilla.
- ✓ Las variedades manzanilla y gordal se concentran en la provincia de Sevilla, con poca representación en el resto.

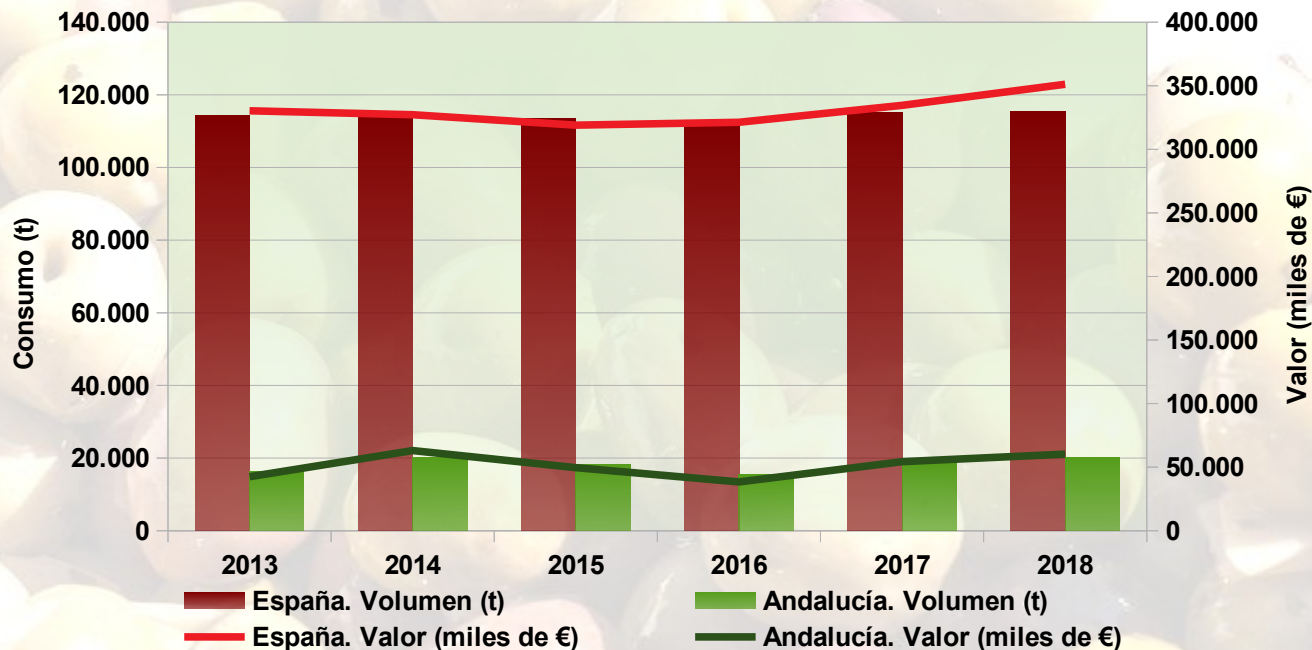
EVOLUCIÓN SUPERFICIE Y PRODUCCIÓN



La superficie de olivar para aceituna de mesa ha descendido paulatinamente en los últimos años (casi 9.000 ha en 10 años), alcanzando actualmente las **95.000 hectáreas**.

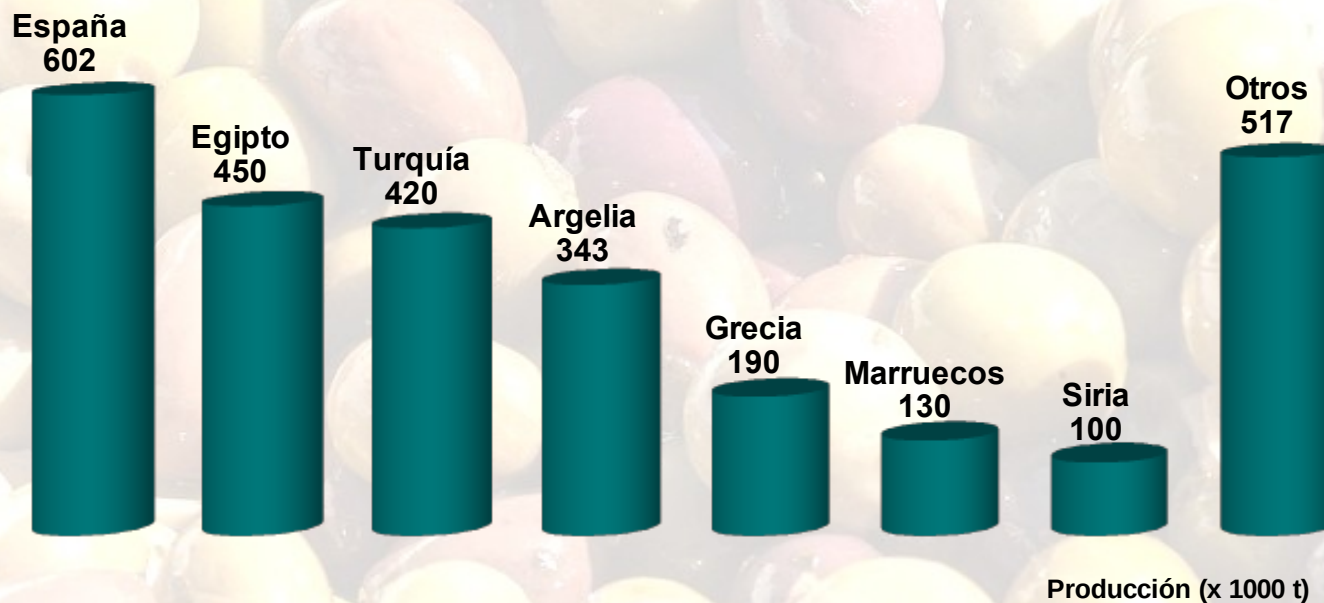
La producción media de aceituna con destino a mesa en las últimas cinco campañas se sitúa en torno a las **495.000 toneladas**.

CONSUMO DE ACEITUNA EN LOS HOGARES



- ✓ **España:** En 2018 se consumieron **115.495 t** de aceituna de mesa, valoradas en 351 millones de euros, con un incremento del 0,3 % respecto a la cantidad consumida el año anterior.
- ✓ **Andalucía:** En 2018 se consumieron 20.010 t de aceituna de mesa (60 millones de euros), representando el **17 % del total nacional**, y con un incremento del 6 % respecto al año anterior.

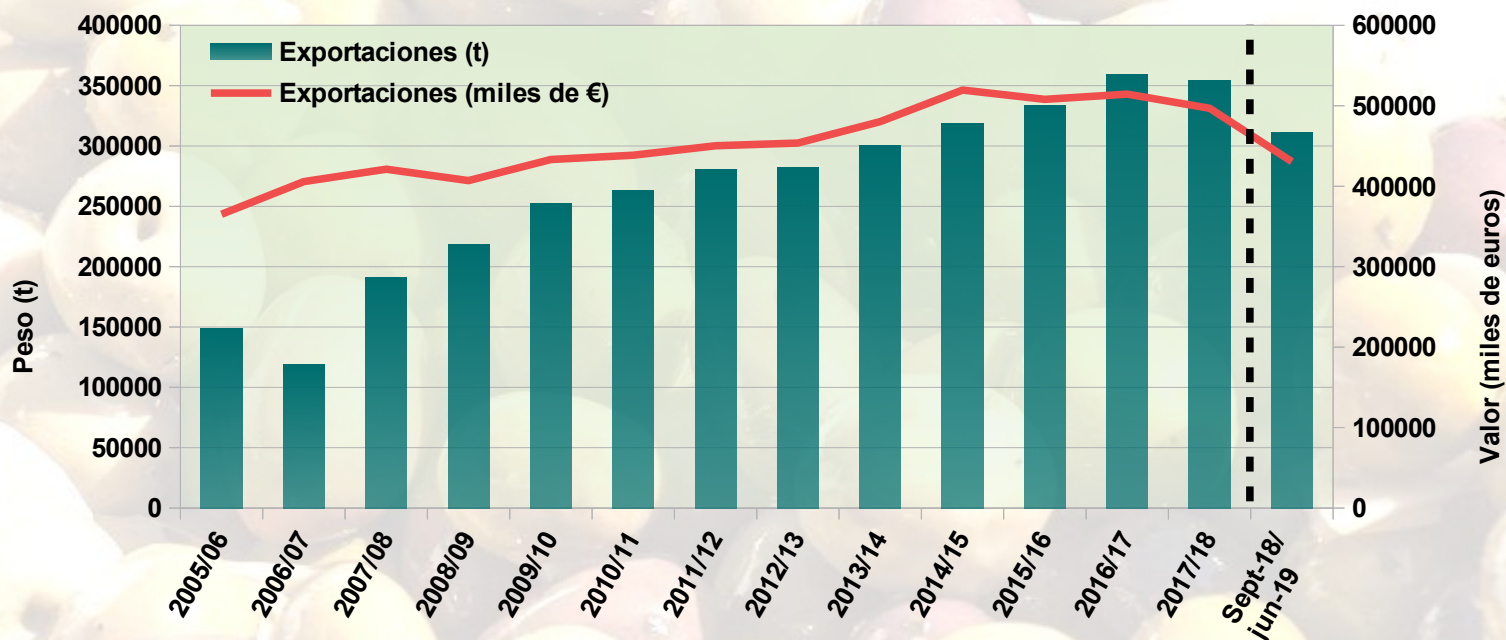
PRINCIPALES PAÍSES PRODUCTORES Campaña 2018/2019



La producción mundial de aceituna para mesa en la campaña 2018/2019 ascendió a **2,75 millones de toneladas**.

España, con 602 mil toneladas, fue el principal país productor, representando un **22 %** de toda la producción mundial. Asimismo, Andalucía cosechó un **89 %** de la aceituna de mesa a nivel nacional.

EVOLUCIÓN DE LAS EXPORTACIONES DE ACEITUNA DE MESA EN ANDALUCÍA



La creciente exportación de aceitunas preparadas o conservadas de Andalucía se ha estabilizado en las dos últimas campañas. En 2018/19 (*) las exportaciones superaron los **311 millones de kg** de aceituna preparadas o conservadas (**más de 430 mill. de €**).

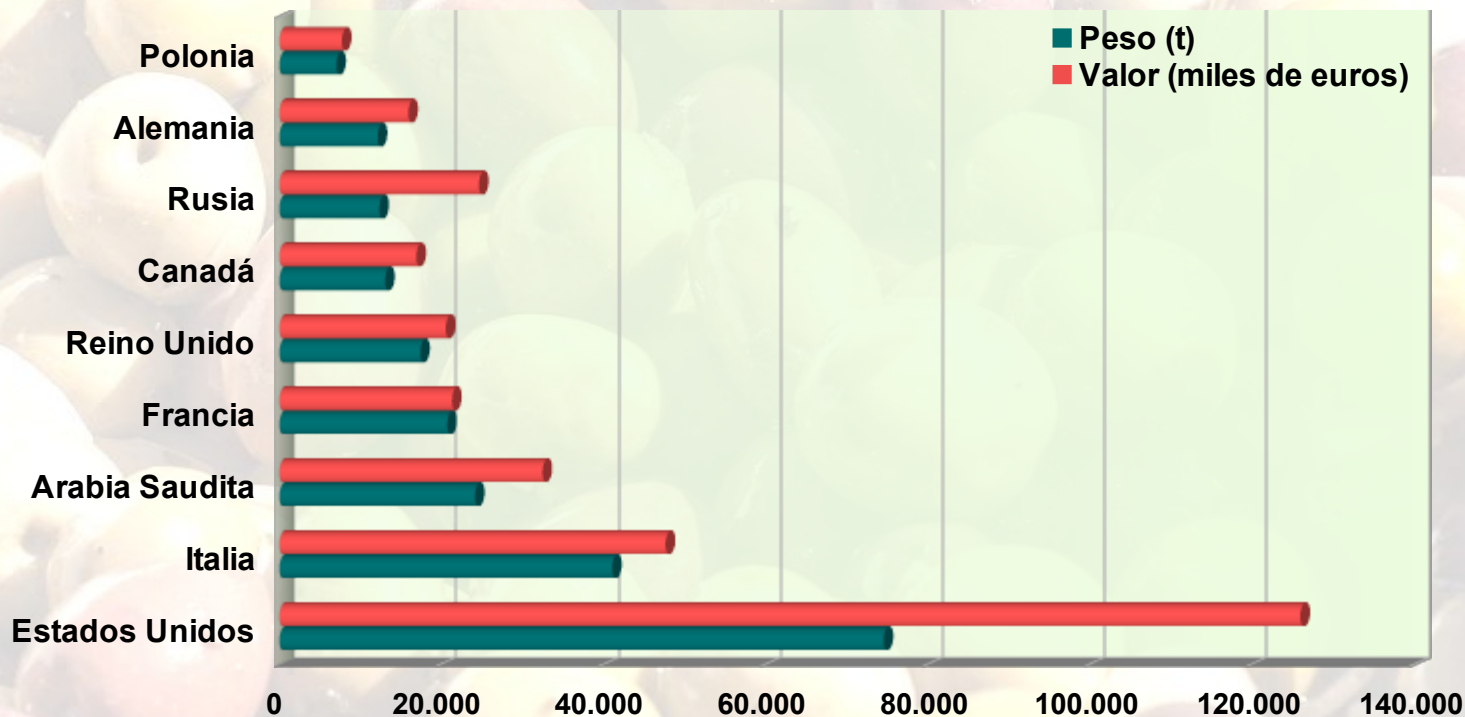
Andalucía se sitúa a la cabeza de las exportaciones de aceituna de mesa con el **76 % del total nacional**.

Fuente: ICEX. Código taric 200570

(*) Campaña 2018/19 con datos disponibles hasta junio.

PRINCIPALES DESTINOS DE LA ACEITUNA DE MESA DESDE ANDALUCÍA

Campaña 2018/2019



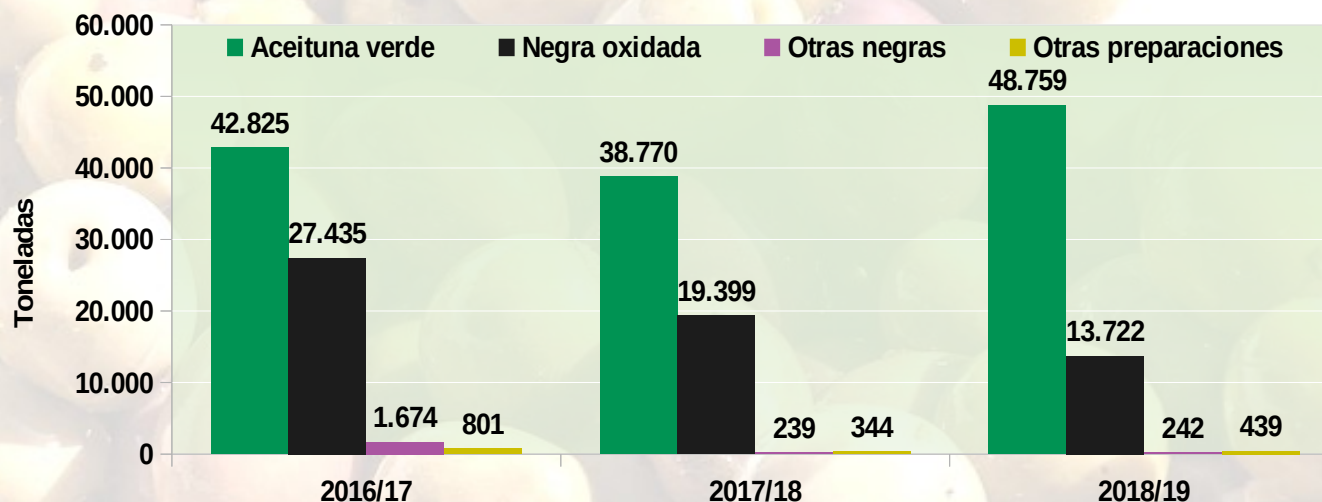
En la campaña 2018/19(*) **Estados Unidos** fue el principal país de destino con el 28 % del total de aceituna exportada desde Andalucía, seguido de **Italia** (16 %) y **Arabia Saudí** (9 %).

Fuente: ICEX. Código taric 200570

(*) Campaña 2018/19 con datos disponibles hasta junio.

MERCADO DE ACEITUNA DE MESA

IMPORTACIONES DE EE. UU. DE ACEITUNA DE MESA ESPAÑOLA



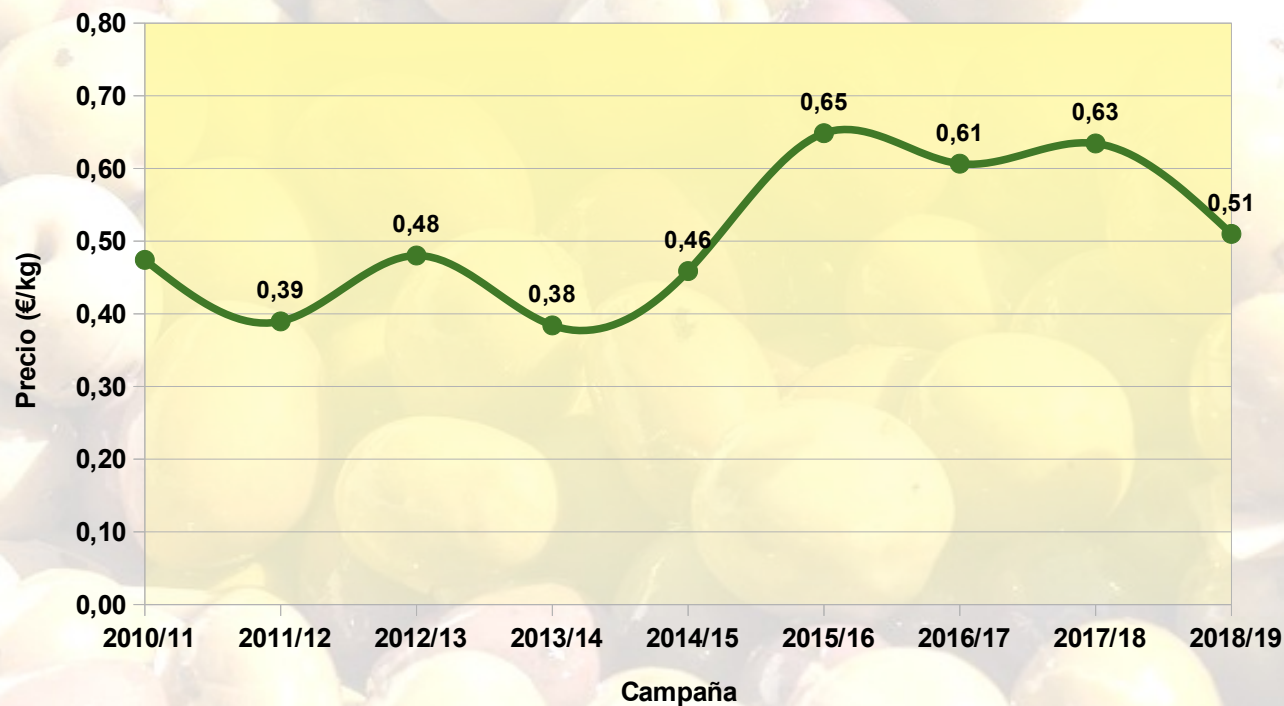
| Preparación | 2016/17 | 2017/18 | 2018/19 | Promedio 2016/17-2017/18 | Variación 2018/19-2017/18 | Variación 2018/19-promedio |
|----------------|---------|---------|---------|--------------------------|---------------------------|----------------------------|
| Aceituna verde | 42.825 | 38.770 | 48.759 | 40.797 | 25,8 % | 19,5 % |
| Negra oxidada | 27.435 | 19.399 | 13.722 | 23.417 | -29,3 % | -41,4 % |
| Otras negras | 1.674 | 239 | 242 | 956 | 1,6 % | -74,7 % |
| Otras | 801 | 344 | 439 | 572 | 27,6 % | -23,3 % |
| Total | 72.735 | 58.751 | 63.162 | 65.743 | 7,5 % | -3,9 % |

Tras las **medidas arancelarias de Estados Unidos a la aceituna negra española**, las importaciones de este producto se han reducido una media de un **41,4 %**.

En el caso contrario, las importaciones de aceituna verde han aumentado una media de **19,5 %**.

MERCADO DE ACEITUNA PARA MESA

EVOLUCIÓN DE LOS PRECIOS EN ORIGEN



En la **campaña 2018/19** se alcanzó un precio medio en origen de la aceituna para mesa de **0,51 €/kg**, lo que supuso un **19,6 %** menos que la campaña anterior y un **13,1 %** menos que la media de las últimas 4 campañas.

ACTIVIDAD Y EMPLEO

| Provincia | Jornales en recolección | Jornales en otras labores de campo | Total |
|-----------|-------------------------|------------------------------------|-----------|
| Almería | 1.109 | 1.050 | 2.159 |
| Cádiz | 131 | 71 | 202 |
| Córdoba | 89.549 | 114.826 | 204.375 |
| Granada | 123 | 132 | 256 |
| Huelva | 21.343 | 8.063 | 29.406 |
| Jaén | 298 | 489 | 787 |
| Málaga | 64.301 | 96.654 | 160.955 |
| Sevilla | 1.027.249 | 325.263 | 1.352.511 |
| Andalucía | 1.204.103 | 546.550 | 1.750.653 |

- ✓ El empleo asociado a las labores de campo en el olivar de aceituna de mesa se estima en unos **1,75 millones de jornales**, de los que un 69 % se corresponderán con labores asociadas a la recolección.
- ✓ En **Sevilla** se estima superar los **1,35 millones de jornales**, suponiendo el 77 % del total de Andalucía.

CONCLUSIONES

- ✓ Para la presente campaña se estima una producción de aceituna para mesa de **397.347 t**, un 25,8 % inferior a la obtenida en la campaña 2018/19.
- ✓ Los datos presentados son **estimaciones de producción**, por tanto la evolución de la climatología en los próximas semanas puede hacer variar este aforo.
- ✓ La presente campaña se ha caracterizado por un importante déficit hídrico, así como una acusada vecería, ocasionando una reducción considerable de la producción, principalmente en la provincia de Sevilla.
- ✓ Actualmente, la aceituna presenta una gran calidad, con un tamaño superior al de otros años.

CONCLUSIONES

- ✓ En empleo, se espera que la campaña registre unos **1,75 millones de jornales** en labores de campo, incluida la recolección. Sevilla será la principal provincia generadora de empleo con 1,35 millones de jornales previstos.
- ✓ La creciente exportación de aceitunas preparadas o conservadas de Andalucía se ha estabilizado en las últimas campañas.
- ✓ Andalucía continúa siendo líder nacional y mundial en producción de aceituna de mesa. Para mantener esta situación es importante seguir trabajando en un mayor equilibrio de la cadena de valor, que permita cubrir los costes de producción y afrontar los nuevos retos del mercado exterior.

AFORO DE PRODUCCIÓN DE ACEITUNA DE MESA EN ANDALUCÍA



***CAMPAÑA
2019-2020***

***Sevilla
20 de Septiembre de 2019***