



AVANCE DE PRODUCCIÓN DE CÍTRICOS EN ANDALUCÍA

CAMPAÑA 2011-2012

16 de Noviembre 2011

CAMPAÑA 2011-2012

AVANCE DE PRODUCCIÓN DE CÍTRICOS EN ANDALUCÍA

1.726.535 TM

- Un **+3,1% más** que la producción de **la pasada campaña**
- Un **+13,5% más** que la **media** de las últimas 4 campañas



AVANCE DE PRODUCCIÓN DE CÍTRICOS EN ANDALUCÍA 2011-2012

- ✓ La **climatología** (calor y falta de lluvias) de septiembre y octubre ha **retrasado la campaña**, influyendo también ligeramente en la calidad de las variedades tempranas.
- ✓ Ya se están recolectando las **variedades tempranas** de mandarina y naranja. En algunas zonas ya ha finalizado la recolección de mandarina.
- ✓ Las **nuevas plantaciones de variedades tardías** están entrando en plena producción, compensando las pérdidas que se dan esta campaña en las variedades tempranas, afectadas por la climatología de la pasada primavera.



AVANCES CAMPAÑA 2011-2012

COMPARATIVA CON OTRAS ZONAS PRODUCTORAS

Andalucía	1.726.535 TM (+3,1%)
Valencia	3.168.550 TM (-9,8%)
Murcia	630.000 TM (-3,4%)
España	5.525.000 TM (-11%)

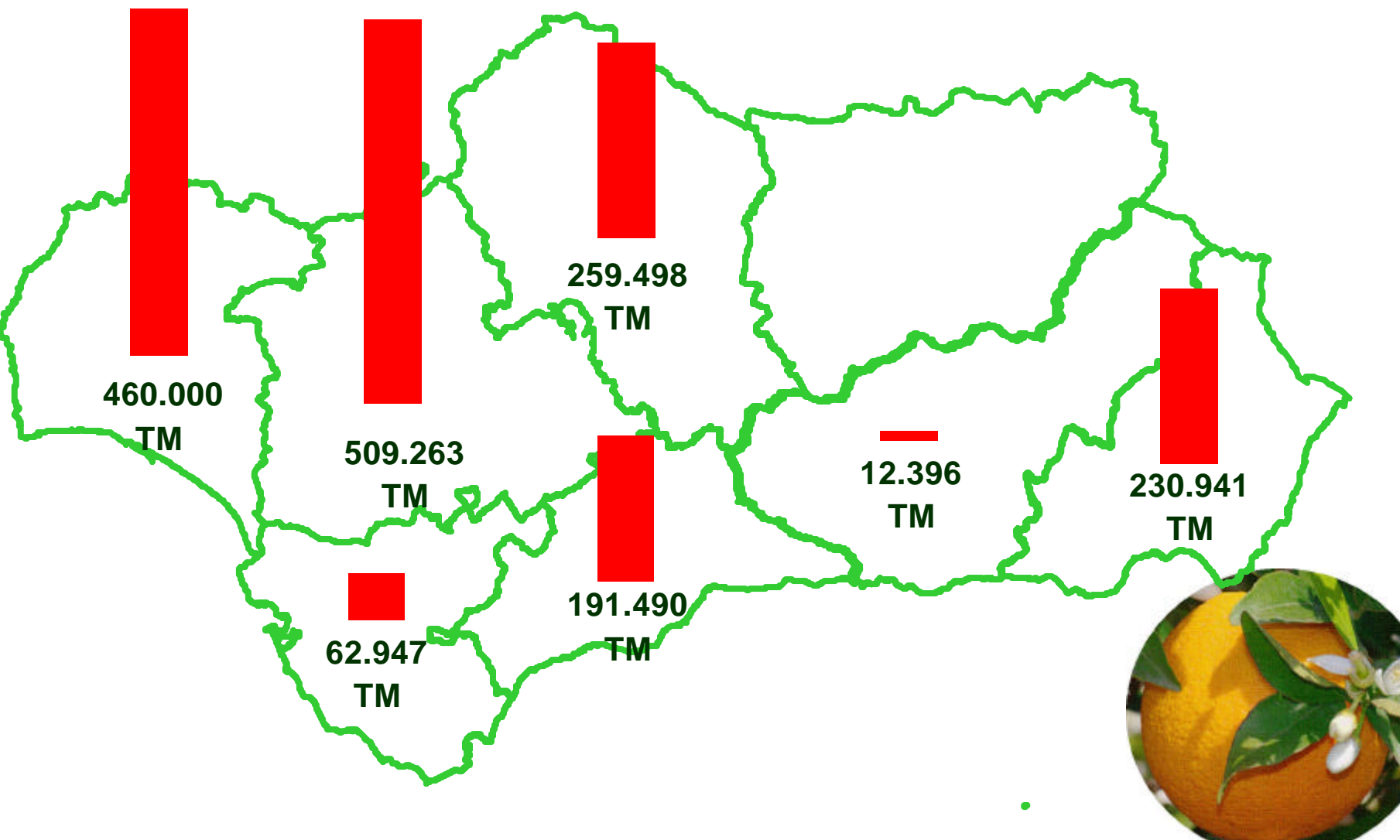
Total Países
Mediterráneos

18.476.800 TM

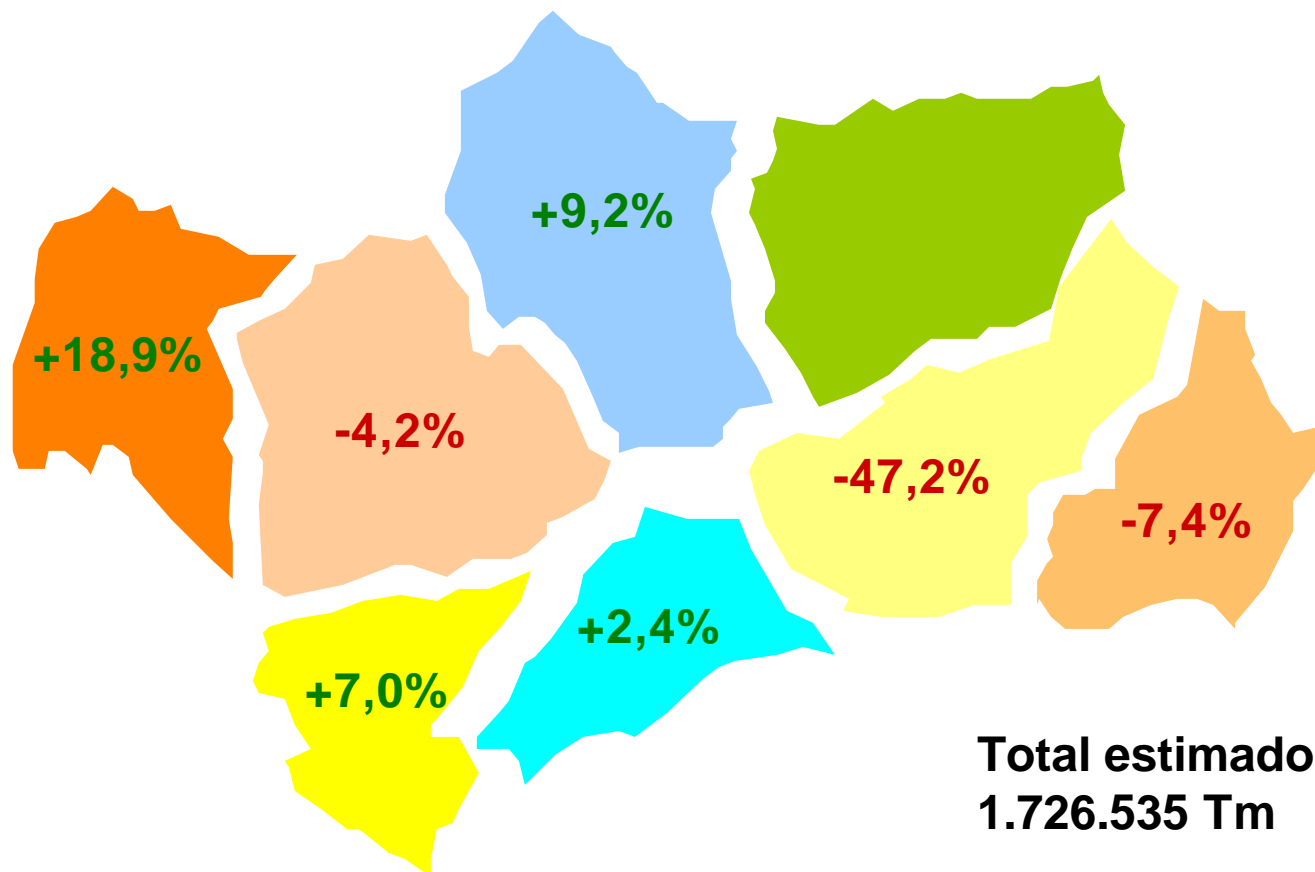
Se mantiene la producción total respecto a la campaña anterior con un bajada de España y Grecia y un aumento en Italia, Turquía y Marruecos.



AVANCE 2011-2012 POR PROVINCIAS



COMPARATIVA ENTRE EL AVANCE DE 2011/12 Y LA PRODUCCIÓN DE 2010/11




Total estimado:
1.726.535 Tm



AVANCE 2011-2012 POR PRODUCTOS

ESPECIE	AVANCE 2011/2012 (tm)	DIFERENCIA con PRODUCCIÓN 2010/11
Mandarinas	327.069	+13,6%
Naranja Dulce	1.259.319	+1,5%
Naranja Amarga	6.945	+9,3%
Limones	115.295	-4,8%
Pomelos	13.574	+0,5%
Otros cítricos	4.333	-28,6%
TOTAL CÍTRICOS	1.726.535	+3,1%



AVANCE 2011-2012 - SEVILLA

PRODUCCIÓN CÍTRICOS PROVINCIA DE SEVILLA

ESPECIE	AVANCE 11/12 (t)	VARIACION PRODUCC. 10/11
Mandarina	34.386	+6,0%
Naranja dulce	459.816	-4,8%
Naranja amarga	6.697	+10,0%
Limones	529	-20,1%
Pomelo	5.242	-20,0%
Otros cítricos	2.593	-10,0%
TOTAL CÍTRICOS	509.263	-4,2%

AVANCE 2011-2012 - HUELVA

PRODUCCIÓN CÍTRICOS PROVINCIA DE HUELVA

ESPECIE	AVANCE 11/12 (t)	VARIACION PRODUCC. 10/11
Mandarina	184.482	+28,3%
Naranja dulce	273.630	+14,0%
Limones	90	-55,0%
Pomelo	1.798	+19,9%
TOTAL CÍTRICOS	460.000	+18,9%



AVANCE 2011-2012 - CÓRDOBA

PRODUCCIÓN CÍTRICOS PROVINCIA DE CÓRDOBA

ESPECIE	AVANCE 11/12 (t)	VARIACION PRODUCC. 10/11
Mandarina	9.084	+56,5%
Naranja dulce	247.718	+7,5%
Limones	366	+28,9%
Pomelo	1.871	+103,8%
TOTAL CÍTRICOS	259.498	+9,2%



AVANCE 2011-2012 - ALMERÍA

PRODUCCIÓN CÍTRICOS PROVINCIA DE ALMERÍA

ESPECIE	AVANCE 11/12 (t)	VARIACION PRODUCC. 10/11
Mandarina	58.999	-14,6%
Naranja dulce	138.095	-4,6%
Naranja amarga	197	-3,9%
Limones	31.603	-4,9%
Pomelo	715	-5,9%
Otros cítricos	1.332	-2,1%
TOTAL CÍTRICOS	230.941	-7,4%

AVANCE 2011-2012 - MÁLAGA

PRODUCCIÓN CÍTRICOS PROVINCIA DE MÁLAGA

ESPECIE	AVANCE 11/12 (t)	VARIACION PRODUCC. 10/11
Mandarina	31.490	+9,2%
Naranja dulce	78.830	+7,0%
Limones	81.170	-2,8%
TOTAL CÍTRICOS	191.490	+2,4%



AVANCE 2011-2012 - CÁDIZ

PRODUCCIÓN CÍTRICOS PROVINCIA DE CÁDIZ

ESPECIE	AVANCE 11/12 (t)	VARIACION PRODUCC. 10/11
Mandarina	8.529	+9,9%
Naranja dulce	50.113	+4,6%
Limones	357	+4,1%
Pomelo	3.948	+42,3%
TOTAL CÍTRICOS	62.947	+7,0%



AVANCE 2011-2012 - GRANADA

PRODUCCIÓN CÍTRICOS PROVINCIA DE GRANADA

ESPECIE	AVANCE 11/12 (t)	VARIACION PRODUCC. 10/11
Mandarina	99	+24,0%
Naranja dulce	11.117	-45,5%
Limones	1.180	-58,7%
TOTAL CÍTRICOS	12.396	-47,2%



AVANCE DE PRODUCCIÓN DE CÍTRICOS ANDALUCÍA 2011-12

- ✓ **Sevilla** sigue siendo la **primera productora** de cítricos concentrando el **29,5%** de la producción de Andalucía.
- ✓ **Huelva y Sevilla** suponen juntas **más del 56%** de la producción de cítricos de Andalucía.
- ✓ Del total de cítricos producido, el **73%** serán **naranjas dulces**, un **19%** serán **mandarinas** y un **7%** serán **limones**. El **1%** restantes serán **naranjas amargas, pomelos y otros cítricos** como limas, etc.
- ✓ **Naranjas**: **Sevilla** es la **primera productora** con **459.816 Tm** de naranjas dulces (**37%** del total), seguida por **Huelva** (**22%**), **Córdoba** (**20%**) y **Almería** (**11%**).



AVANCE DE PRODUCCIÓN DE CÍTRICOS ANDALUCÍA 2011-12

✓ Mandarinas: Huelva es la primera productora con el 56% del total previsto, seguida por Almería (18%), Sevilla (11%) y Málaga (10%).

✓ Limones: la mayor productora es Málaga con un 70% seguida por Almería con el 27%. Entre las dos producen más del 97% del total.



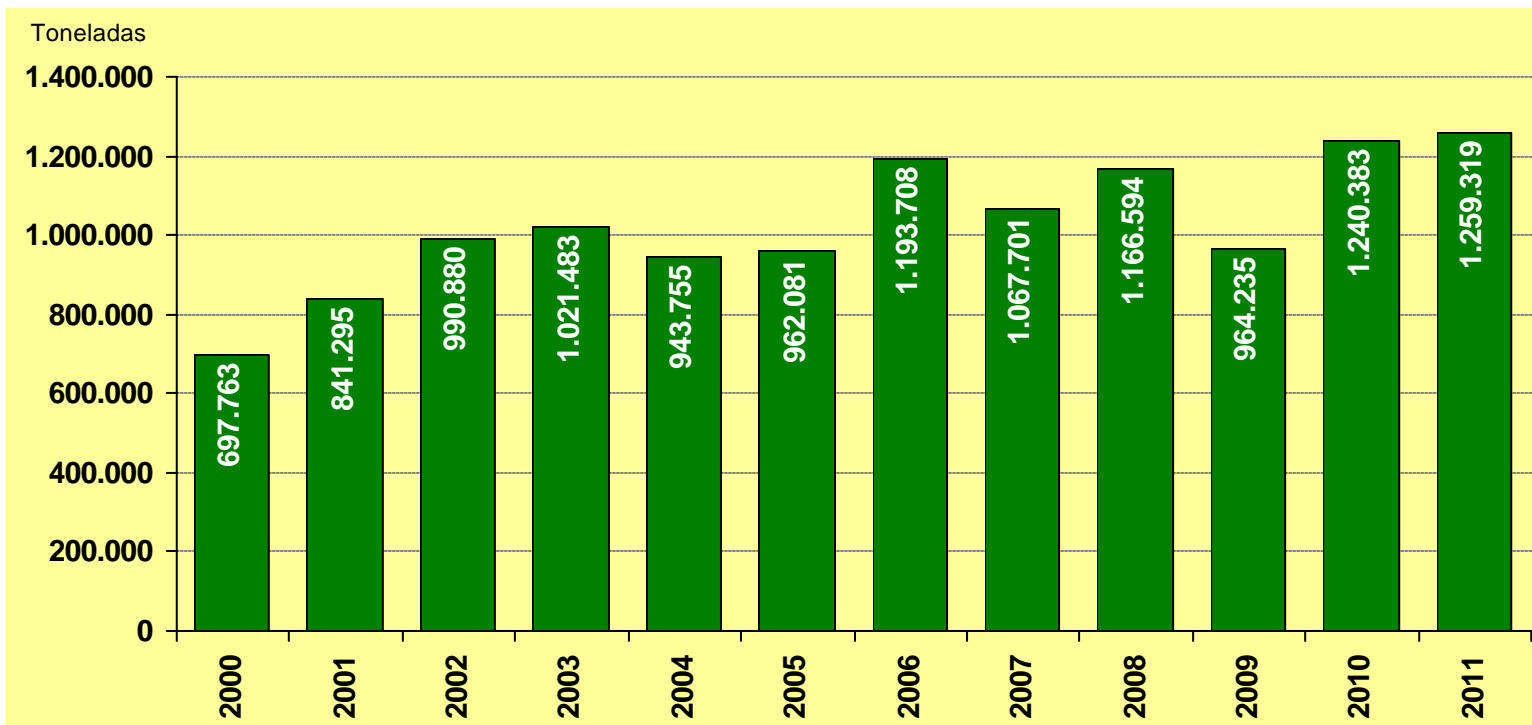
AVANCE DE PRODUCCIÓN DE CÍTRICOS ANDALUCÍA 2011-12

- ✓ Huelva y Córdoba se esperan **importantes aumentos** por la entrada en producción de nuevas plantaciones de variedades tardías.
- ✓ Cádiz y Málaga: también se prevén **incrementos** de la producción gracias a las naranjas y mandarinas.
- ✓ Almería y Sevilla: se **reduce** la producción de naranjas y mandarinas por la climatología que afectó a la floración y cuajado. También se reduce la superficie de limón en Almería.
- ✓ Granada: aunque el volumen de cítricos no es muy significativo, **se reduce de forma importante** por el abandono de explotaciones obsoletas y de pequeño tamaño.



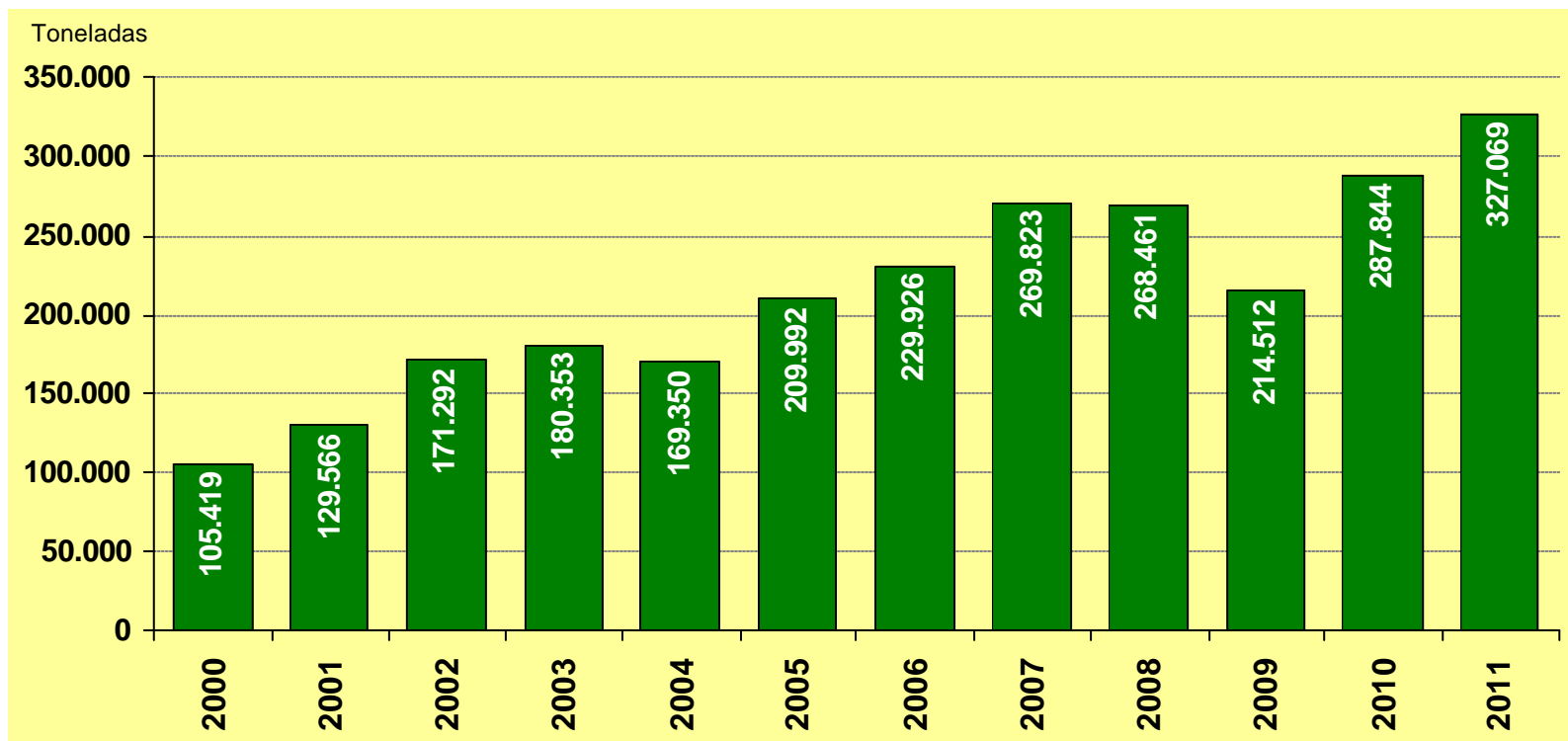
EVOLUCIÓN DE LA PRODUCCIÓN DE NARANJA DULCE EN ANDALUCÍA

- ✓ La producción de **naranja dulce** podría superar el record de la pasada campaña.
- ✓ La tendencia es alcista con la entrada en plena producción de **nuevas plantaciones**.



EVOLUCIÓN DE LA PRODUCCIÓN DE MANDARINA EN ANDALUCÍA

✓ La **mandarina crece** a mayor ritmo. Se espera una producción que triplique a la del año 2000.



EVOLUCIÓN DE LA PRODUCCIÓN DE LIMÓN EN ANDALUCÍA

✓ La producción de **limón** sigue **descendiendo**, debido principalmente a los arranques en explotaciones no rentables.



EVOLUCIÓN DE LOS PRECIOS DE LA PASADA CAMPAÑA 2010/11

- ✓ Buena calidad y **buenos precios al inicio**, pero a partir del mes de noviembre la **menor demanda en Europa hace bajar los precios**.
- ✓ Las **heladas en la Comunidad Valenciana** redujeron las cotizaciones, aunque en Andalucía las variedades Navelate y Lane-late, sin efectos del hielo, mejoraron sus precios.
- ✓ **Naranja:** precios inferiores a la campaña anterior, entre los 0,16 €/kg de la *Salustiana* y los 0,22 €/kg de la *Lane-late*.
- ✓ **Mandarina:** precios máximos al inicio 0,60 €/kg y a partir de enero bajan hasta 0,30 €/kg.
- ✓ **Limón:** tras el importante aumento de precio de la campaña 2009/10 (0,31 €/kg), su precio se redujo hasta los 0,15 €/kg.



COMERCIO EXTERIOR

✓ Andalucía ha **exportado más toneladas** de cítricos, pero con **menor valor**:

Fuente: DATACOMEX.
Datos de octubre a agosto

EXPORTACIONES 2010 / 11

NARANJAS

163.495 t +13,4% 91,1 M€ -4,6%

MANDARINAS

36.967 t +7,8% 29,0 M€ -7,9%

LIMONES

13.238 t +21,5% 9,8 M€ -8,9%



✓ Las **importaciones**, con unas 3.780 t en total, se reducen de forma significativa: por ejemplo -39% en volumen de naranjas