

Estadísticas del Deporte en Andalucía

Año 2021

Estadística de la base de datos de expedientes incoados y resueltos
por el Tribunal Administrativo del Deporte de Andalucía (TADA)

Publicado: 5 de mayo de 2022

Unidad Estadística y Cartográfica
Consejería de Educación y Deporte



ÍNDICE

Estadística de la base de datos de expedientes incoados y resueltos por el Tribunal Administrativo del Deporte de Andalucía (TADA)

2021

TABLAS

Tabla 1.	Número de expedientes incoados y resueltos por el TADA según sección.	T1
Tabla 2.	Número de Expedientes resueltos por el Tribunal según modo de finalización y competencia.	T2
Tabla 3.	Número de Expedientes incoados por el Pleno del TADA por deporte y provincia.	T3
Tabla 4.	Número de Expedientes resueltos por el Pleno del TADA por deporte y provincia.	T4
Tabla 5.	Número de Expedientes incoados por la sección sancionadora del TADA por deporte y provincia.	T5
Tabla 6.	Número de Expedientes resueltos por la sección sancionadora del TADA por deporte y provincia.	T6
Tabla 7.	Número de Expedientes incoados por la sección sancionadora del TADA por deporte y asunto.	T7
Tabla 8.	Número de Expedientes resueltos por la sección sancionadora del TADA por deporte y asunto.	T8
Tabla 9.	Número de Expedientes incoados por la sección disciplinaria del TADA por deporte y provincia.	T9
Tabla 10.	Número de Expedientes resueltos por la sección disciplinaria del TADA por deporte y provincia.	T10
Tabla 11.	Número de Expedientes incoados por la sección competicional y electoral del TADA por deporte y provincia.	T11
Tabla 12.	Número de Expedientes resueltos por la sección competicional y electoral del TADA por deporte y provincia.	T12

GRÁFICOS

Gráfico 1.	Número de expedientes incoados por el TADA según sección. Año 2020	G1
Gráfico 2.	Número de expedientes incoados por el TADA según sección. Año 2020	G2
Gráfico 3.	Número de Expedientes resueltos por la sección disciplinaria del TADA según modo de finalización	G3
Gráfico 4.	Número de acuerdos llevados a cabo por el TADA por provincia.	G4
Gráfico 5.	Número de Expedientes resueltos por el Pleno del TADA por provincia	G5
Gráfico 6.	Número de Expedientes incoados por la sección sancionadora del TADA por provincia.	G6
Gráfico 7.	Número de Expedientes resueltos por la sección sancionadora del TADA por provincia.	G7
Gráfico 8.	Número de Expedientes incoados por la sección sancionadora del TADA según asunto.	G8
Gráfico 9.	Número de Expedientes resueltos por la sección sancionadora del TADA según asunto.	G9
Gráfico 10.	Número de Expedientes incoados por la sección disciplinaria del TADA por provincia.	G10
Gráfico 11.	Número de Expedientes resueltos por la sección disciplinaria del TADA por provincia.	G11
Gráfico 12.	Número de Expedientes incoados por la sección competicional y electoral del TADA por provincia.	G12
Gráfico 13.	Número de Expedientes resueltos por la sección competicional y electoral del TADA por provincia.	G13

Estadística de la base de datos de expedientes incoados y resueltos por el Tribunal Administrativo del Deporte de Andalucía (TADA)

2021

Tabla 1. Número de expedientes incoados y resueltos por el TADA según sección

	Incoados	Resueltos			Total
	2021	Incoados en 2019	Incoados en 2020	Incoados en 2021	
Pleno	2	1	2	2	5
Sección Sancionadora	109	1	15	89	105
Sección Disciplinaria	130		9	116	125
Sección Competencial y Electoral	38		39	37	76
Total	279	2	65	244	311

Fuente: Consejería de Educación y Deporte

Nota: De los expedientes incoados, una parte se resuelven en el año en curso y otros puede que en ejercicios posteriores. El Pleno resuelve expedientes incoados en las secciones sancionadoras y disciplinarias cuando finalizan con la imposición de sanciones por infracciones muy graves..

Gráfico 1. Número de expedientes incoados por el TADA según sección

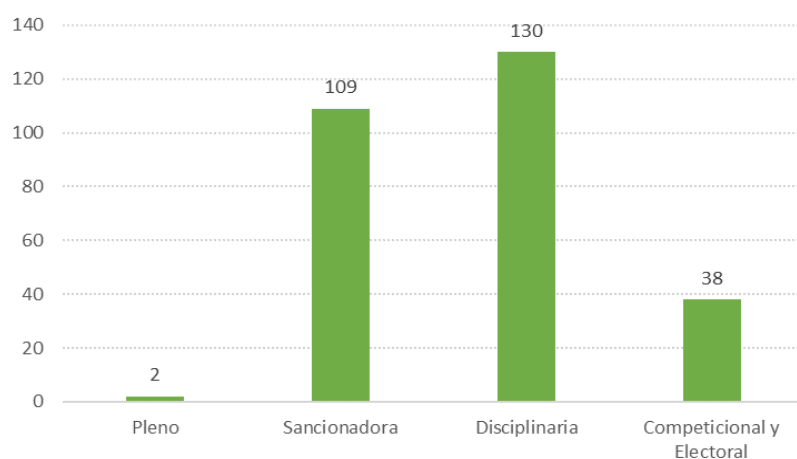
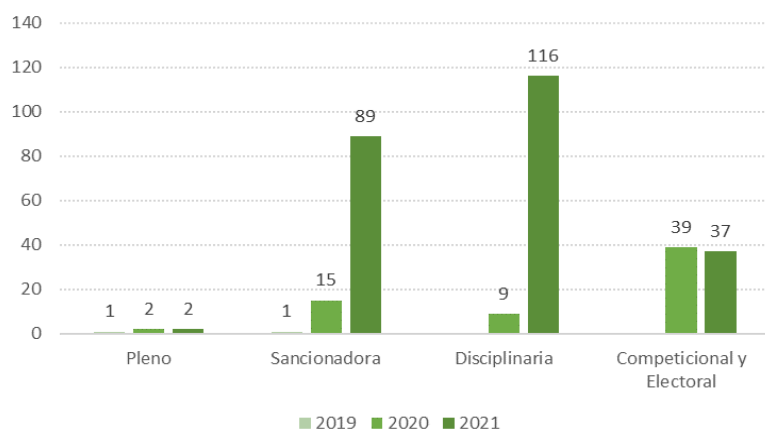


Gráfico 2. Número de expedientes resueltos por el TADA según sección y año de inicio



Estadística de la base de datos de expedientes incoados y resueltos por el Tribunal Administrativo del Deporte de Andalucía (TADA)

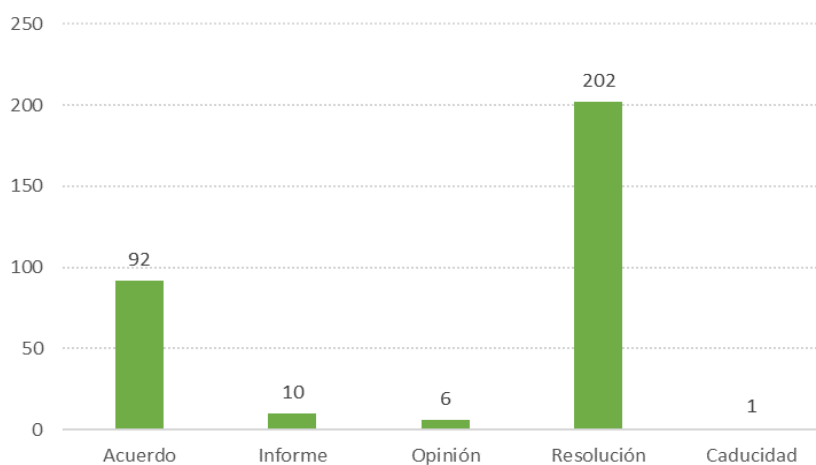
2021

Tabla 2. Número de Expedientes resueltos por el Tribunal según modo de finalización y competencia.

Modo de terminación	Pleno	Sancionadora	Disciplinaria	Competicional y Electoral	Total	%
Acuerdo		54	28	10	92	29,6%
Informe			9	1	10	3,2%
Opinión	1		4	1	6	1,9%
Resolución	4	50	84	64	202	65,0%
Caducidad		1			1	0,3%
Total	5	105	125	76	311	100,00%

Fuente: Consejería de Educación y Deporte

Gráfico 3. Número de Expedientes resueltos por el TADA según modo de finalización



Estadística de la base de datos de expedientes incoados y resueltos por el Tribunal Administrativo del Deporte de Andalucía (TADA)

2021

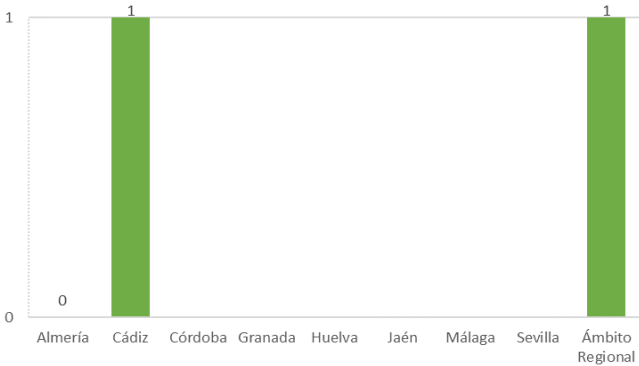
Tabla 3. Número de Expedientes incoados por el Pleno del TADA por deporte y provincia.

Deporte	Almería	Cádiz	Córdoba	Granada	Huelva	Jaén	Málaga	Sevilla	Ámbito Regional	Total	%
Normativa de carácter general ^(*)									1	1	50,00%
Automovilismo		1								1	50,00%
Total		1							1	2	100%

Fuente: Consejería de Educación y Deporte

(*) Este expediente es una consulta para la formulación de aportaciones o sugerencias con respecto al Anteproyecto de Ley del Deporte de ámbito nacional y, por tanto, afecta a todas las disciplinas deportivas.

Gráfico 4. Número de expedientes incoados por el Pleno del TADA por provincia.



Estadística de la base de datos de expedientes incoados y resueltos por el Tribunal Administrativo del Deporte de Andalucía (TADA)

2021

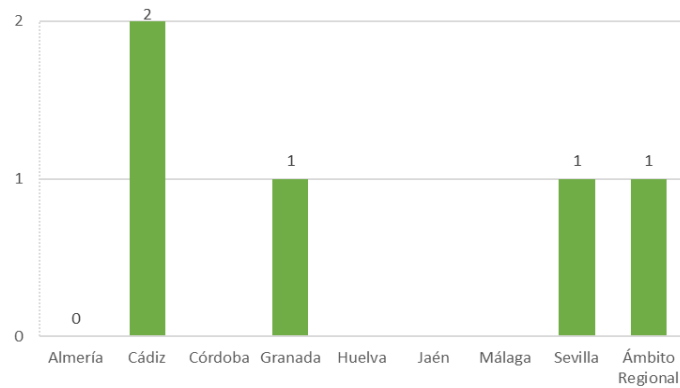
Tabla 4. Número de Expedientes resueltos por el Pleno del TADA por deporte y provincia

Deporte	Almería	Cádiz	Córdoba	Granada	Huelva	Jaén	Málaga	Sevilla	Ámbito Regional	Total	%
Normativa de carácter general ^(*)									1	1	20,0%
Automovilismo		2								2	40,0%
Esgrima								1		1	20,0%
Montañismo-Atletismo				1						1	20,0%
Total		2		1				1	1	5	100,0%

Fuente: Consejería de Educación y Deporte

(*) Este expediente es una consulta para la formulación de aportaciones o sugerencias con respecto al Anteproyecto de Ley del Deporte de ámbito nacional y, por tanto, afecta a todas las disciplinas deportivas.

Gráfico 5. Número de Expedientes resueltos por el Pleno del TADA por provincia



Estadística de la base de datos de expedientes incoados y resueltos por el Tribunal Administrativo del Deporte de Andalucía (TADA)

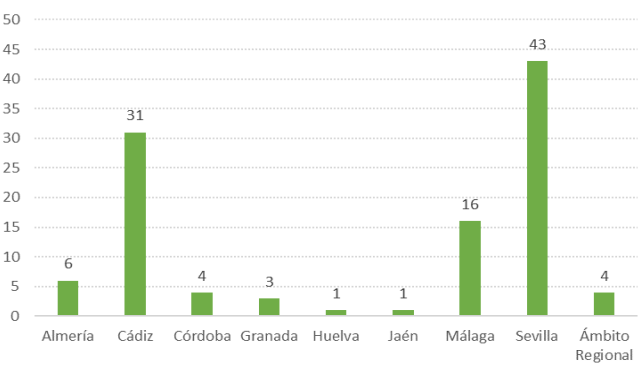
2021

Tabla 5. Número de Expedientes incoados por la sección sancionadora del TADA por deporte y provincia.

Deporte	Almería	Cádiz	Córdoba	Granada	Huelva	Jaén	Málaga	Sevilla	Ámbito Regional	Total	%
Fútbol			2	1	1	1	7	34		46	42,2%
Náutica		12	1				3	2		18	16,5%
Gimnasia	3	6								9	8,3%
Balonmano	2			1					4	7	6,4%
Pádel		3	1					2		6	5,5%
Triatlón		5					1			6	5,5%
Béisbol							1	2		3	2,8%
Automovilismo	1	1								2	1,8%
Surfing		2								2	1,8%
Caza							1			1	0,9%
Colomboculturacolombofilia								1		1	0,9%
Deportes para Sordos								1		1	0,9%
Hípica		1								1	0,9%
Motociclismo								1		1	0,9%
Motonáutica							1			1	0,9%
Patinaje				1						1	0,9%
Polideportivo							1			1	0,9%
Taekwondo		1								1	0,9%
Vela							1			1	0,9%
Total	6	31	4	3	1	1	16	43	4	109	100%

Fuente: Consejería de Educación y Deporte

Gráfico 6. Número de Expedientes incoados por la sección sancionadora del TADA por provincia.



Estadística de la base de datos de expedientes incoados y resueltos por el Tribunal Administrativo del Deporte de Andalucía (TADA)

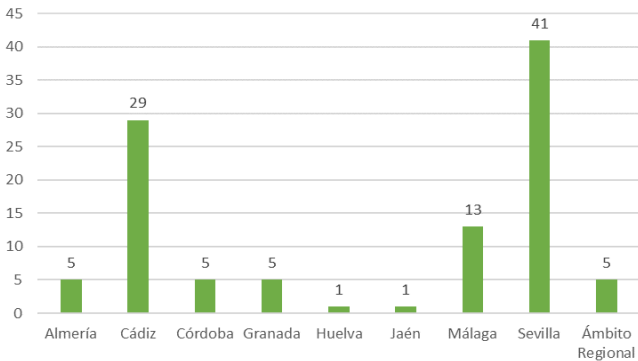
2021

Tabla 6. Número de Expedientes resueltos por la sección sancionadora del TADA por deporte y provincia.

Deporte	Almería	Cádiz	Córdoba	Granada	Huelva	Jaén	Málaga	Sevilla	Ámbito Regional	Total	%
Fútbol			3	2	1	1	6	32		45	42,9%
Naútica		7	1				3	2		13	12,4%
Balonmano	2			1					5	8	7,6%
Gimnasia	3	5								8	7,6%
Triatlón		5					1			6	5,7%
Naútica		6								6	5,7%
Pádel		2	1					3		6	5,7%
Surfing		2								2	1,9%
Tenis de mesa				1						1	1,0%
Remo								1		1	1,0%
Vela							1			1	1,0%
Deportes para Sordos								1		1	1,0%
Béisbol							1			1	1,0%
Surf		1								1	1,0%
Colomboculturacolombofilia								1		1	1,0%
Hípica		1								1	1,0%
Patinaje				1						1	1,0%
Motociclismo								1		1	1,0%
Polideportivo							1			1	1,0%
Total	5	29	5	5	1	1	13	41	5	105	100%

Fuente: Consejería de Educación y Deporte

Gráfico 7. Número de Expedientes resueltos por la sección sancionadora del TADA por provincia.



Estadística de la base de datos de expedientes incoados y resueltos por el Tribunal Administrativo del Deporte de Andalucía (TADA)

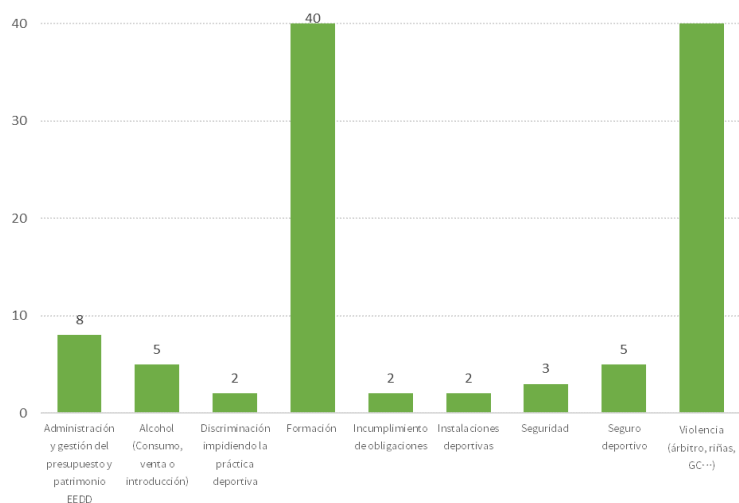
2021

Tabla 7. Número de Expedientes incoados por la sección sancionadora del TADA por deporte y asunto.

	Administración y gestión del presupuesto y patrimonio EEDD	Alcohol (Consumo, venta o introducción)	Discriminación impidiendo la práctica deportiva	Formación	Incumplimiento de obligaciones	Equipamientos e Instalaciones deportivas	Seguridad en espectáculos y prácticas deportivas	Seguro deportivo	Violencia (verbal, física,...)	Total	%
Fútbol		4							42	46	42,2%
Naútica	1			17						18	16,5%
Gimnasia				9						9	8,3%
Balonmano	2		1					4		7	6,4%
Pádel				4		2				6	5,5%
Triatlón				5			1			6	5,5%
Béisbol	3									3	2,8%
Automovilismo							2			2	1,8%
Surfing				2						2	1,8%
Caza	1									1	0,9%
Colomboculturacolombofilia					1					1	0,9%
Deportes para Sordos			1							1	0,9%
Hípica								1		1	0,9%
Motociclismo				1						1	0,9%
Motonaútica				1						1	0,9%
Patinaje	1									1	0,9%
Polideportivo		1								1	0,9%
Taekwondo				1						1	0,9%
Vela				1						1	0,9%
Total	8	5	2	41	1	2	3	5	42	109	100%

Fuente: Consejería de Educación y Deporte

Gráfico 8. Número de Expedientes incoados por la sección sancionadora del TADA según asunto.





Estadística de la base de datos de expedientes incoados y resueltos por el Tribunal Administrativo del Deporte de Andalucía (TADA)

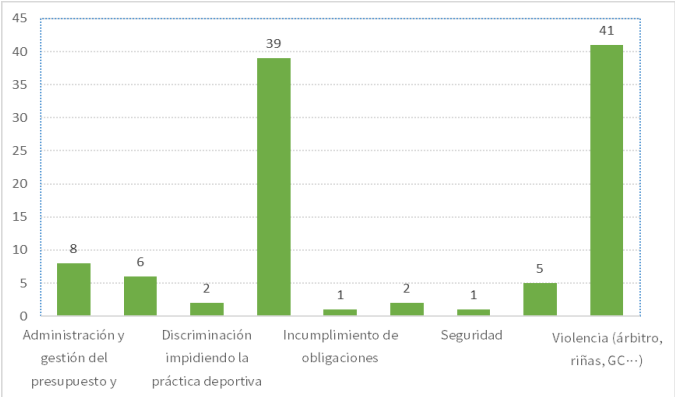
2021

Tabla 8. Número de Expedientes resueltos por la sección sancionadora del TADA por deporte y asunto.

Deporte	Administración y gestión del presupuesto y patrimonio EEDD	Alcohol (Consumo, venta o introducción)	Discriminación impidiendo la práctica deportiva	Formación	Incumplimiento de obligaciones	Equipamientos e Instalaciones deportivas	Seguridad en espectáculos y prácticas deportivas	Seguro deportivo	Violencia (verbal, física,...)	Total	%
Fútbol		5							40	45	42,9%
Naútica	1			12						13	12,4%
Balonmano	3		1					4		8	7,6%
Gimnasia				8						8	7,6%
Naútica				6						6	5,7%
Pádel				3		2			1	6	5,7%
Triatlón				5			1			6	5,7%
Surfing				2						2	1,9%
Béisbol	1									1	1,0%
Colomboculturacolombofilia						1				1	1,0%
Deportes para Sordos			1							1	1,0%
Hípica								1		1	1,0%
Motociclismo				1						1	1,0%
Patinaje	1									1	1,0%
Polideportivo		1								1	1,0%
Remo	1									1	1,0%
Surf				1						1	1,0%
Tenis de mesa	1									1	1,0%
Vela				1						1	1,0%
Total	8	6	2	39	1	2	1	5	41	105	100%

Fuente: Consejería de Educación y Deporte

Gráfico 9. Número de Expedientes resueltos por la sección sancionadora del TADA según asunto.



Estadística de la base de datos de expedientes incoados y resueltos por el Tribunal Administrativo del Deporte de Andalucía (TADA)

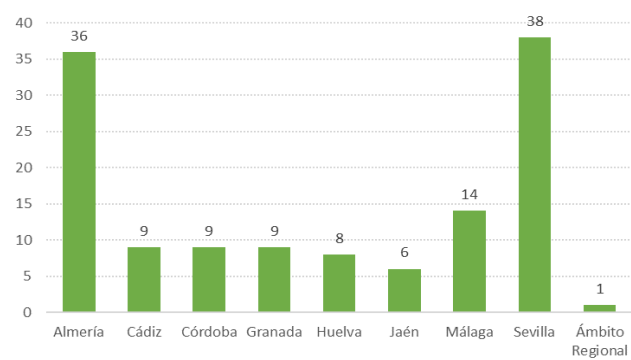
2021

Tabla 9. Número de Expedientes incoados por la sección disciplinaria del TADA por deporte y provincia.

Deporte	Almería	Cádiz	Córdoba	Granada	Huelva	Jaén	Málaga	Sevilla	Ámbito Regional	Total	%
Fútbol	1	3	6	3	3	3	4	12		35	26,9%
Balonmano	31					1		3		35	26,9%
Rugby		4						7		11	8,5%
Pesca				1	5		2	1		9	6,9%
Béisbol y softbol	1		2				4			7	5,4%
Ajedrez								5		5	3,8%
Caza						1	1	1		3	2,3%
Colombicultura	2	1								3	2,3%
Deportes de Invierno				1				1		2	1,5%
Baloncesto				1		1				2	1,5%
Kárate							1			1	0,8%
Patinaje				1						1	0,8%
Motociclismo								1		1	0,8%
Esgrima								1		1	0,8%
Remo								1		1	0,8%
Deportes para personas con discapacidad física			1							1	0,8%
Montañismo				1						1	0,8%
Waterpolo		1								1	0,8%
Natación				1						1	0,8%
Colombofilia								1		1	0,8%
Tenis								1		1	0,8%
Deportes para Sordos								1		1	0,8%
Colombocultura								1		1	0,8%
Tenis de Mesa									1	1	0,8%
Golf							1			1	0,8%
Judo	1									1	0,8%
Otros							1	1		2	1,5%
Total	36	9	9	9	8	6	14	38	1	130	100%

Fuente: Consejería de Educación y Deporte

Gráfico 10. Número de Expedientes incoados por la sección disciplinaria del TADA por provincia.



Estadística de la base de datos de expedientes incoados y resueltos por el Tribunal Administrativo del Deporte de Andalucía (TADA)

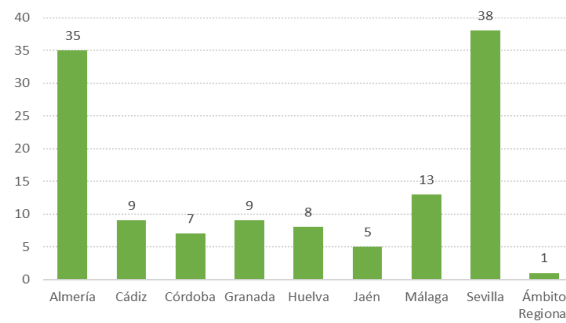
2021

Tabla 10. Número de Expedientes resueltos por la sección disciplinaria del TADA por deporte y provincia.

Deporte	Almería	Cádiz	Córdoba	Granada	Huelva	Jaén	Málaga	Sevilla	Ámbito Regional	Total	%
Fútbol	1	3	6	3	3	3	4	12		35	28,0%
Balonmano	30					1		2		33	26,4%
Pesca				1	5		2	2		10	8,0%
Rugby		3						6		9	7,2%
Ajedrez		1		1				5		7	5,6%
Caza						1	1	1		3	2,4%
Béisbol y softbol	1						2			3	2,4%
Colombicultura	2	1								3	2,4%
Montañismo				1			1			2	1,6%
Remo								2		2	1,6%
Deportes de Invierno				1				1		2	1,6%
Golf							1	1		2	1,6%
Patinaje				1						1	0,8%
Tenis								1		1	0,8%
Esgrima								1		1	0,8%
Baloncesto				1						1	0,8%
Waterpolo		1								1	0,8%
Colombifilia								1		1	0,8%
Deportes para Sordos								1		1	0,8%
Judo	1									1	0,8%
Deportes para personas con discapacidad física			1							1	0,8%
Kárate							1			1	0,8%
Tenis de Mesa									1	1	0,8%
Colombocultura								1		1	0,8%
Motociclismo								1		1	0,8%
Otros							1			1	0,8%
Total	35	9	7	9	8	5	13	38	1	125	100%

Fuente: Consejería de Educación y Deporte

Gráfico 11. Número de Expedientes resueltos por la sección disciplinaria del TADA por provincia.



Estadística de la base de datos de expedientes incoados y resueltos por el Tribunal Administrativo del Deporte de Andalucía (TADA)

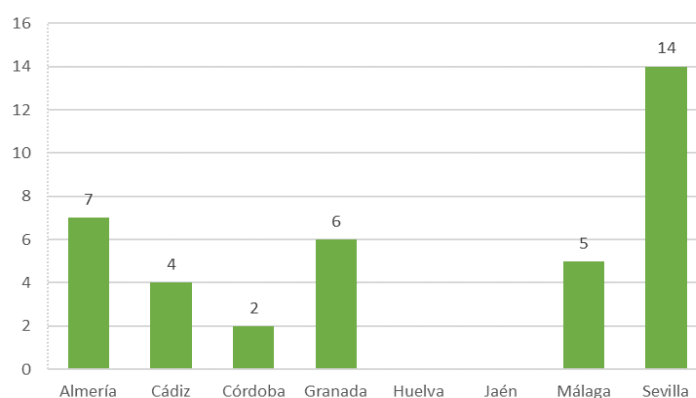
2021

Tabla 11. Número de Expedientes incoados por la sección competicional y electoral del TADA por deporte y provincia.

Deporte	Almería	Cádiz	Córdoba	Granada	Huelva	Jaén	Málaga	Sevilla	Ámbito Regional	Total	%
Fútbol		1					2	4		7	18,4%
Natación				2				3		5	13,2%
Judo	4									4	10,5%
Esgrima	1	3								4	10,5%
Deportes Para Sordos								3		3	7,9%
Baloncesto				3						3	7,9%
Beisbol Y Sofbol	1		1							2	5,3%
Balonmano	1		1							2	5,3%
Deportes De Invierno				1						1	2,6%
Ajedrez								1		1	2,6%
Rugby								1		1	2,6%
Otros							3	2		5	13,2%
Total	7	4	2	6			5	14		38	100,00%

Fuente: Consejería de Educación y Deporte

Gráfico 12. Número de Expedientes incoados por la sección competicional y electoral del TADA por provincia.



Estadística de la base de datos de expedientes incoados y resueltos por el Tribunal Administrativo del Deporte de Andalucía (TADA)

2021

Tabla 12. Número de Expedientes resueltos por la sección competicional y electoral del TADA por deporte y provincia.

Deporte	Almería	Cádiz	Córdoba	Granada	Huelva	Jaén	Málaga	Sevilla	Ámbito Regional	Total	%
Esgrima	2	14	2	4	7	1	1	9		40	52,6%
Fútbol		1					2	4		7	9,2%
Judo	5									5	6,6%
Natación				2				2		4	5,3%
Balonmano	1		1			1				3	3,9%
Baloncesto				3						3	3,9%
Deportes Para Sordos								3		3	3,9%
Beisbol Y Sofbol	1		1							2	2,6%
Tenis De Mesa							1			1	1,3%
Ajedrez								1		1	1,3%
Rugby								1		1	1,3%
Deportes De Invierno				1						1	1,3%
Otros							3	2		5	6,6%
Total	9	15	4	10	7	2	7	22		76	100%

Fuente: Consejería de Educación y Deporte

Gráfico 13. Número de Expedientes resueltos por la sección competicional y electoral del TADA por provincia.

