

Estadística de la Red de Centros de Documentación y Bibliotecas Especializadas de Andalucía

Centro Andaluz de Documentación del Flamenco

Cuarto trimestre 2022

24 de noviembre de 2023

**Servicio de Información y Difusión
Unidad Estadística y Cartográfica**





SUMARIO

Estadística de la Red de Centros de Documentación y Bibliotecas Especializadas de Andalucía

Centro Andaluz de Documentación del Flamenco

Cuarto trimestre 2022

TABLAS

Tabla 1. Consultas de fondos en sala. Distribución mensual	Pág. 3
Tabla 2. Servicio de Internet	Pág. 4
Tabla 3. Consulta de base de datos de referencias	Pág. 4
Tabla 4. Visitas institucionales. Nº de personas. Distribución mensual	Pág. 4
Tabla 5. Exposiciones temporales. Nº de asistentes	Pág. 5
Tabla 6. Actividades culturales. Nº de asistentes	Pág. 5
Tabla 7. Consultas a la página Web del C.A.D.F.	Pág. 5
Tabla 8. Página web. Distribución mensual	Pág. 6
Tabla 9. Redes sociales: Facebook. Distribución mensual	Pág. 7
Tabla 10. Redes sociales: Twitter. Distribución mensual	Pág. 8

GRÁFICOS

Gráfico 1. Consultas de fondos. Distribución por tipo de fondo. Tri4 2022	Pág. 3
Gráfico 2. Consultas de fondos. Distribución mensual por sexo. Tri4 2022	Pág. 3
Gráfico 3. Consultas de base de datos. Distribución mensual. Tri4 2022	Pág. 4
Gráfico 4. Visitas institucionales. Datos desagregados por género. Tri4 2022	Pág. 4
Gráfico 5. Exposiciones temporales. Nº de asistentes. Distribución mensual. Tri4 2022	Pág. 5
Gráfico 6. Actividades culturales. Nº de asistentes. Distribución mensual. Tri4 2022	Pág. 5
Gráfico 7. Nº de consultas a la Web del C.A.D.F. Distribución mensual. Tri4 2022	Pág. 5
Gráfico 8. Página web. Distribución mensual. Tri4 2022	Pág. 6
Gráfico 9. Número medio de páginas vistas por usuario. Distribución mensual. Tri4 2022	Pág. 6
Gráfico 10. Número de publicaciones en Facebook e interacciones medias por publicación. Distribución mensual. Tri4 2022	Pág. 7
Gráfico 11. Impacto de las publicaciones en Facebook. Distribución mensual. Tri4 2022	Pág. 7
Gráfico 12. Número de publicaciones en Twitter e interacciones medias por publicación. Distribución mensual. Tri4 2022	Pág. 8
Gráfico 13. Impacto de las publicaciones en Twitter. Distribución mensual. Tri4 2022	Pág. 8

ANEXO ACTIVIDADES

[Pág. 9](#)



Estadística de la Red de Centros de Documentación y Bibliotecas Especializadas de Andalucía.

Centro Andaluz de Documentación del Flamenco. **Tri4 2022**

Tabla 1. Consultas de fondos en sala. Distribución mensual

	Ene	Feb	Mar	Abr	May	Jun	Jul	Ago	Sep	Oct	Nov	Dic	Total
Monografías	138	113	47	77	47	67	54	134	48	200	180	122	1.227
Hombres	67	39	22	20	29	10	26	21	16	1	15	23	289
Mujeres	71	74	25	57	18	57	28	113	32	199	165	99	938
Publicaciones periódicas	61	313	24	101	87	69	84	91	64	55	108	79	1.136
Hombres	3	17	16	67	79	12	46	15	14	42	55	23	389
Mujeres	58	296	8	34	8	57	38	76	50	13	53	56	747
Vídeos	8	19	18	3	8	26	20	13	26	21	21	25	208
Hombres	7	15	-	2	8	11	7	12	18	9	7	14	110
Mujeres	1	4	18	1	-	15	13	1	8	12	14	11	98
Discos	32	91	54	36	42	35	55	29	31	23	158	291	877
Hombres	28	-	3	23	22	21	13	24	24	23	152	89	422
Mujeres	4	91	51	13	20	14	42	5	7	-	6	202	455
Partituras	7	33	22	23	57	44	52	89	25	8	24	36	420
Hombres	5	13	19	-	47	35	35	5	21	4	16	-	200
Mujeres	2	20	3	23	10	9	17	84	4	4	8	36	220
Archivo Gráfico	43	59	31	74	47	87	40	128	34	64	50	102	759
Hombres	41	22	12	57	44	33	37	105	25	3	5	102	486
Mujeres	2	37	19	17	3	54	3	23	9	61	45	-	273
TOTAL	289	628	196	314	288	328	305	484	228	371	541	655	2.043
Hombres	151	106	72	169	229	122	164	182	118	82	250	251	1.896
Mujeres	138	522	124	145	59	206	141	302	110	289	291	404	2.731

“-”: Valor nulo

Gráfico 1. Consultas de fondos. Distribución por tipo de fondo. **Tri4 2022**

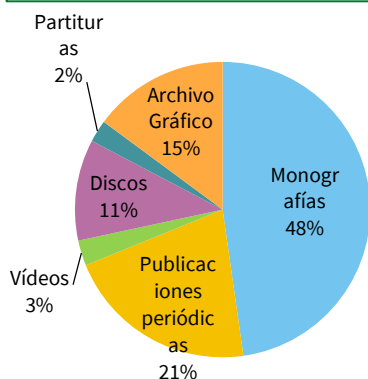
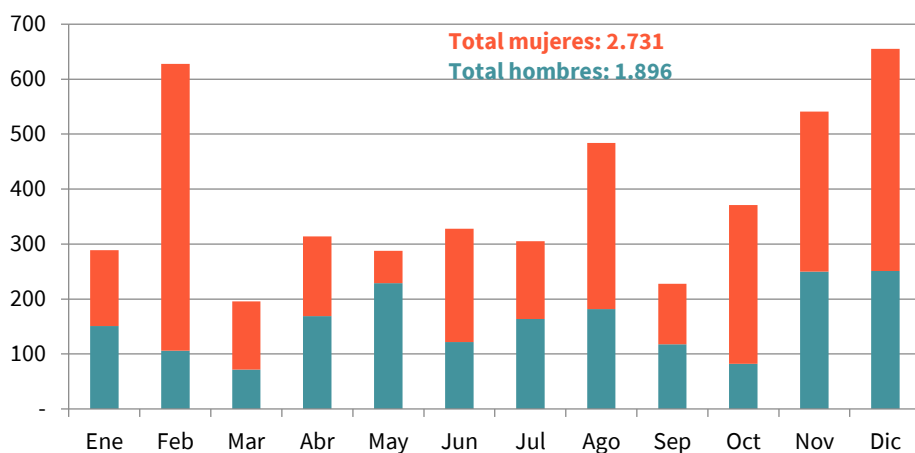


Gráfico 2. Consultas de fondos. Distribución mensual por sexo. **Tri4 2022**





Estadística de la Red de Centros de Documentación y Bibliotecas Especializadas de Andalucía.

Centro Andaluz de Documentación del Flamenco. **Tri4 2022**

Tabla 2. Servicio de Internet

	Ene	Feb	Mar	Abr	May	Jun	Jul	Ago	Sep	Oct	Nov	Dic	Total	%
Hombres	75	61	68	53	34	52	93	46	22	23	52	48	627	99,5%
Mujeres	1	-	2	-	-	-	-	-	-	-	-	-	3	0,5%
TOTAL	76	61	70	53	34	52	93	46	22	23	52	48	630	100,0%

Tabla 3. Consulta de base de datos de referencias

	Ene	Feb	Mar	Abr	May	Jun	Jul	Ago	Sep	Oct	Nov	Dic	Total	%
Hombres	10	19	17	17	10	12	13	37	23	23	13	30	224	48,5%
Mujeres	4	20	17	14	12	17	20	35	27	28	13	31	238	51,5%
TOTAL	14	39	34	31	22	29	33	72	50	51	26	61	462	100,0%

Tabla 4. Visitas institucionales. N° de personas. Distribución mensual

	Ene	Feb	Mar	Abr	May	Jun	Jul	Ago	Sep	Oct	Nov	Dic	Total	%
N° de visitas	-	1	1	2	4	1	1	-	-	1	20	1	32	
Españoles	-	13	22	51	123	-	-	-	-	54	783	59	1.105	100,0%
Hombres	-	6	11	24	57	-	-	-	-	30	383	27	538	48,7%
Mujeres	-	7	11	27	66	-	-	-	-	24	400	32	567	51,3%
Extranjeros	-	-	-	-	-	47	27	-	-	-	-	-	74	100,0%
Hombres	-	-	-	-	-	24	14	-	-	-	-	-	38	51,4%
Mujeres	-	-	-	-	-	23	13	-	-	-	-	-	36	48,6%
TOTAL	-	13	22	51	123	47	27	-	-	54	783	59	256	100,0%
Hombres	-	6	11	24	57	24	14	-	-	30	383	27	122	47,7%
Mujeres	-	7	11	27	66	23	13	-	-	24	400	32	134	52,3%

'-': Valor nulo

Gráfico 3. Consultas de base de datos. Distribución mensual. **Tri4 2022**

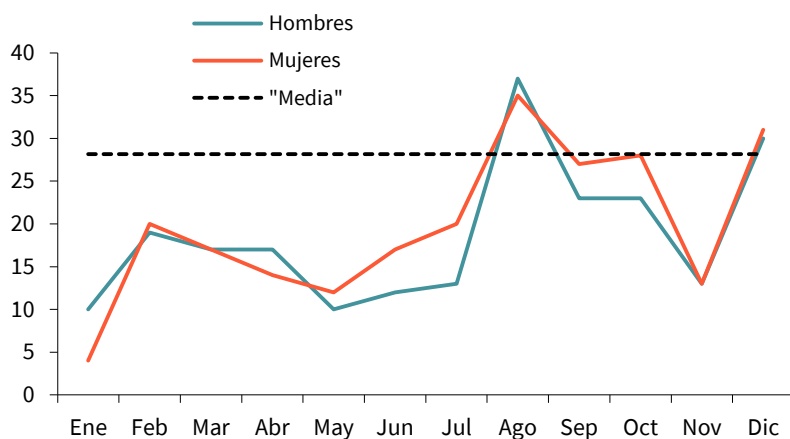
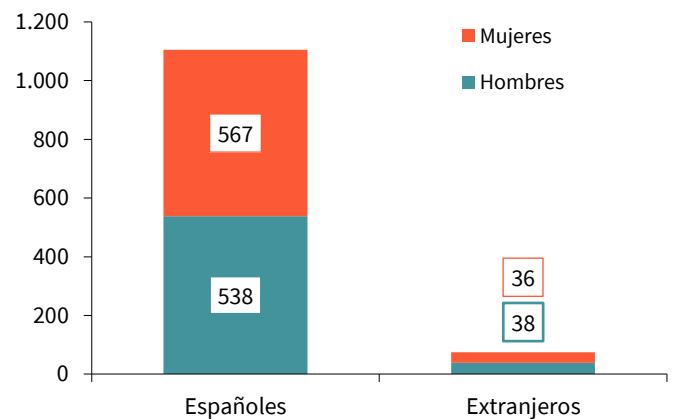


Gráfico 4. Visitas institucionales. Datos desagregados por género. **Tri4 2022**





Estadística de la Red de Centros de Documentación y Bibliotecas Especializadas de Andalucía.

Centro Andaluz de Documentación del Flamenco. **Tri4 2022**

Tabla 5. Exposiciones temporales. N° de asistentes

	Ene	Feb	Mar	Abr	May	Jun	Jul	Ago	Sep	Oct	Nov	Dic	Total
N° de exposiciones abiertas en el mes	-	1	1	1	1	1	1	1	1	1	1	1	*1
N° de asistentes	-	620	861	649	701	537	584	862	873	922	1.670	636	8.915
Hombres	-	284	415	350	413	322	303	449	453	431	904	409	4.733
Mujeres	-	336	446	299	288	215	281	413	420	491	766	227	4.182

⁻: Valor nulo

Se contabilizan las exposiciones temporales realizadas en la sede del CADF.

* Número de exposiciones distintas en el año

Tabla 6. Actividades culturales. N° de asistentes

	Ene	Feb	Mar	Abr	May	Jun	Jul	Ago	Sep	Oct	Nov	Dic	Total
N° de actividades	-	4	3	-	2	1	-	-	-	-	2	1	13
N° de asistentes	-	88	127	-	61	110	-	-	-	-	168	87	641
Hombres	-	38	52	-	32	57	-	-	-	-	87	42	308
Mujeres	-	50	75	-	29	53	-	-	-	-	81	45	333

⁻: Valor nulo

Tabla 7. Consultas a la página Web del C.A.D.F.

	Ene	Feb	Mar	Abr	May	Jun	Jul	Ago	Sep	Oct	Nov	Dic	Total
Consultas	32.154	43.958	47.141	41.723	43.549	30.171	18.322	19.122	19.792	11.494	15.499	3.603	326.528

Gráfico 5. Exposiciones temporales. N° de asistentes. Distribución mensual. **Tri4 2022**

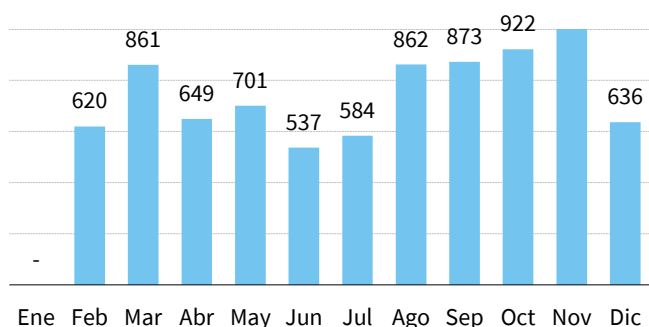


Gráfico 6. Actividades culturales. N° de asistentes. Distribución mensual. **Tri4 2022**

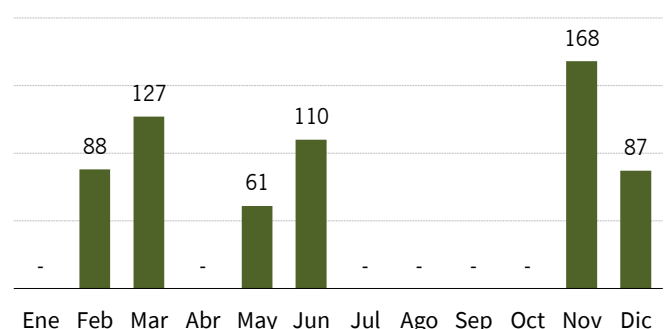
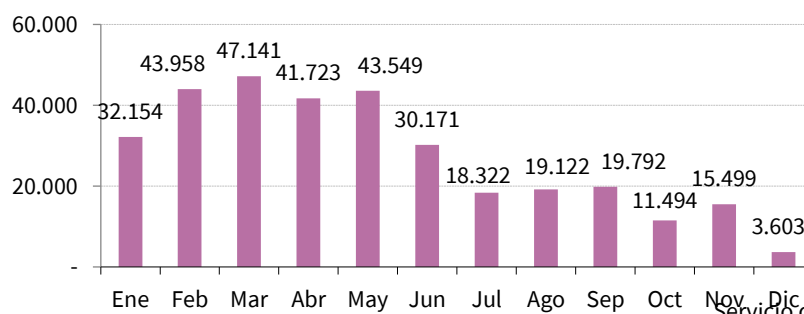


Gráfico 7. N° de consultas a la Web del C.A.D.F. Distribución mensual. **Tri4 2022**





Estadística de la Red de Centros de Documentación y Bibliotecas Especializadas de Andalucía.

Centro Andaluz de Documentación del Flamenco. **Tri4 2022**

Tabla 8. Página web. Distribución mensual

	Ene	Feb	Mar	Abr	May	Jun	Jul	Ago	Sep	Oct	Nov	Dic	Total
Usuarios	1.835	2.753	2.865	2.798	2.816	1.934	1.173	1.273	1.261	1.003	1.149	292	21.152
Sesiones	2.083	3.092	3.303	3.246	3.330	2.324	1.379	1.771	1.501	1.093	1.220	302	24.644
Páginas vistas	3.106	4.468	4.685	4.330	4.569	3.596	2.234	2.390	2.076	1.314	1.325	363	34.456
Consultas BBDD	32.154	43.958	47.141	41.723	43.549	30.171	18.322	19.122	19.792	11.494	15.499	3.603	326.528

Gráfico 8. Página web. Distribución mensual. **Tri4 2022**

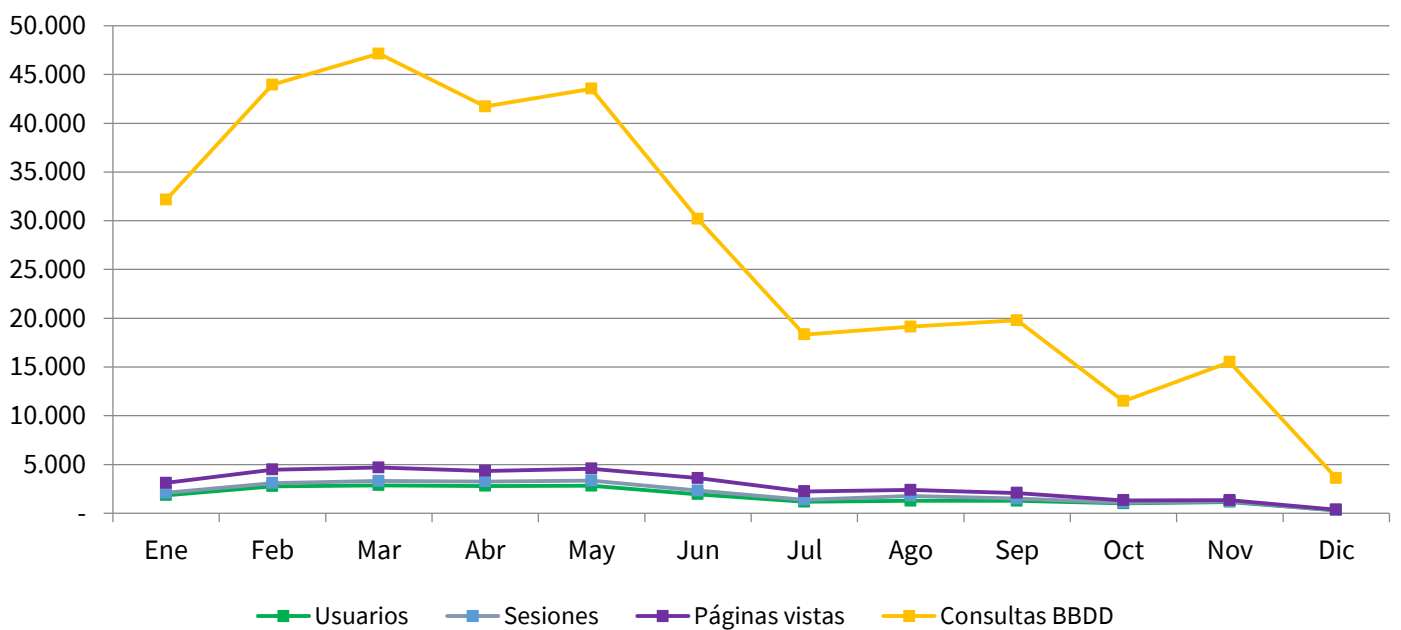
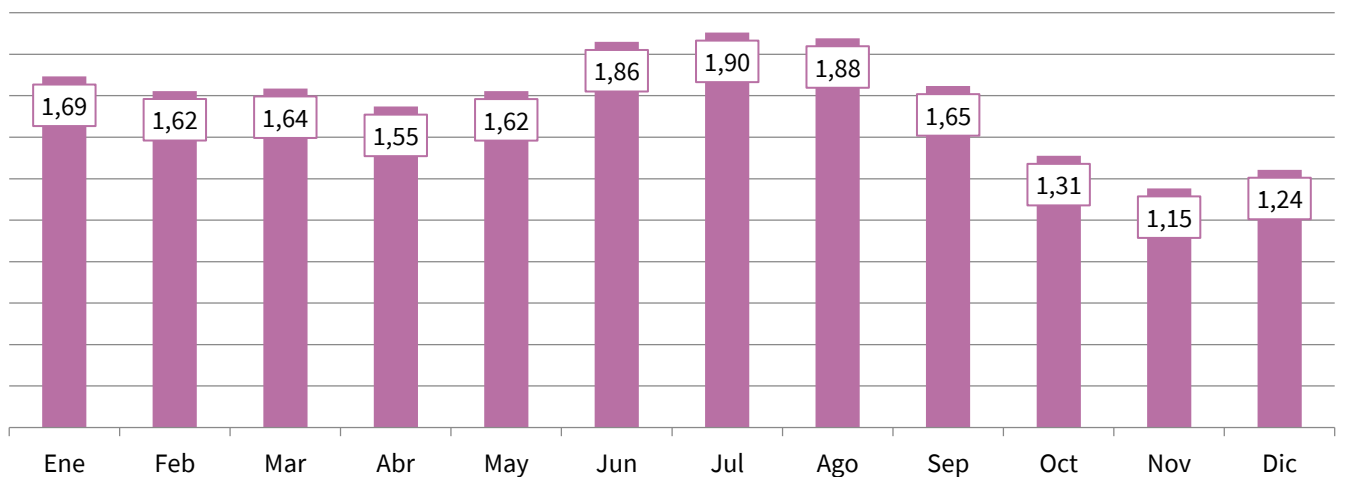


Gráfico 9. Número medio de páginas vistas por usuario. Distribución mensual. **Tri4 2022**





Estadística de la Red de Centros de Documentación y Bibliotecas Especializadas de Andalucía.
 Centro Andaluz de Documentación del Flamenco. **Tri4 2022**

Tabla 9. Redes sociales: Facebook. Distribución mensual

	Ene	Feb	Mar	Abr	May	Jun	Jul	Ago	Sep	Oct	Nov	Dic	Total
Publicaciones	332	480	275	66	85	52	45	32	33	31	27	33	1.491
Seguidores	19.662	19.676	19.835	20.109	20.384	20.637	20.920	21.116	21.314	21.465	21.498	21.531	21.531*
Alcance	62.830	66.389	87.195	38.979	66.384	60.649	51.530	63.132	66.575	32.166	26.752	23.047	645.628
Interacciones	2.705	2.022	5.044	892	802	1.375	714	1.420	805	730	677	556	17.742

Alcance: número de personas que han visto en su pantalla tus publicaciones: estados, fotos, enlaces, videos, etc.

Interacciones: número de personas a las que le ha gustado tu página y han hecho clic en cualquier parte en tus publicaciones.

* Total acumulado de seguidores al final del periodo.

Gráfico 10. Número de publicaciones en Facebook e interacciones medias por publicación. Distribución mensual. **Tri4 2022**

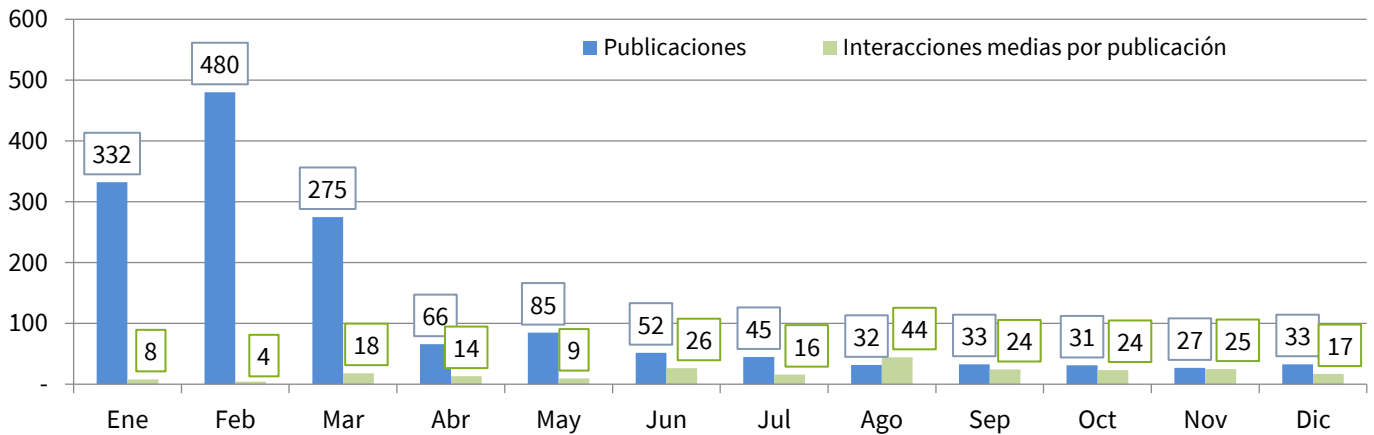
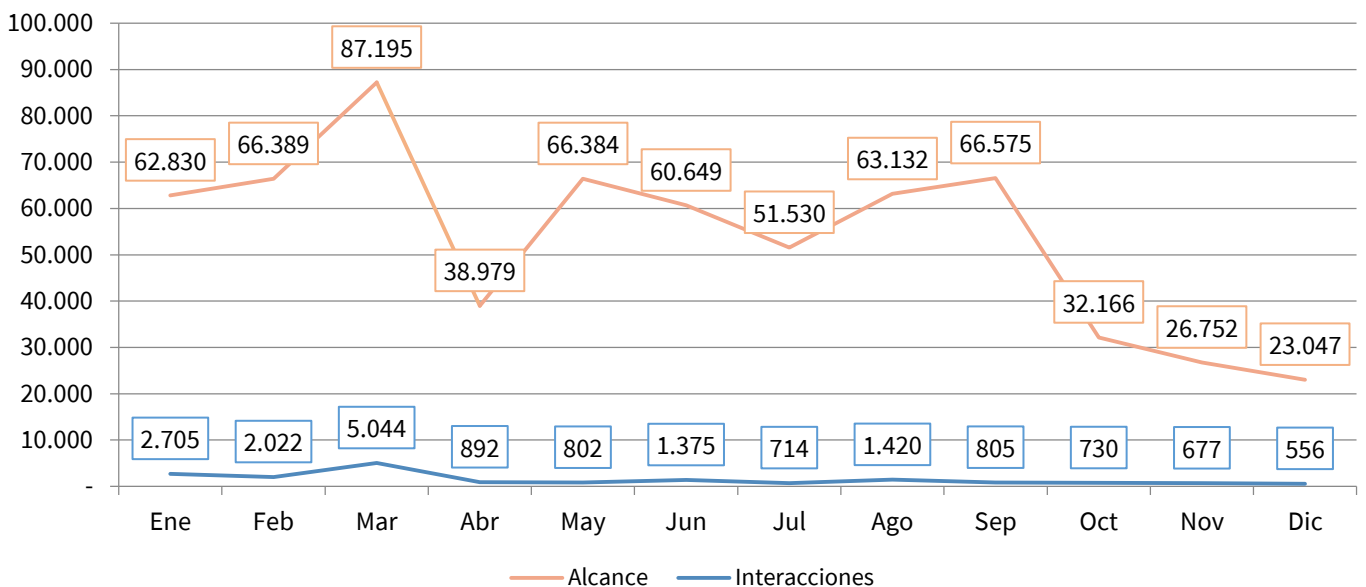


Gráfico 11. Impacto de las publicaciones en Facebook. Distribución mensual. **Tri4 2022**





Estadística de la Red de Centros de Documentación y Bibliotecas Especializadas de Andalucía.
 Centro Andaluz de Documentación del Flamenco. **Tri4 2022**

Tabla 10. Redes sociales: Twitter. Distribución mensual

	Ene	Feb	Mar	Abr	May	Jun	Jul	Ago	Sep	Oct	Nov	Dic	Total
Publicaciones	323	561	810	63	80	43	48	29	36	19	29	26	2.067
Seguidores	10.912	10.989	11.046	11.061	11.180	11.185	11.190	11.209	11.210	11.209	11.195	11.199	11.199*
Impresiones	85.296	96.483	94.835	19.966	24.402	17.122	19.151	18.640	11.539	8.704	11.600	11.191	418.929
Interacciones	3.165	3.647	3.222	774	1.381	778	641	867	526	423	581	429	16.434

Impresiones: número de veces que los usuarios vieron el tweet en Twitter.

Interacciones: número total de veces que un usuario ha interactuado con un tweet.

* Total acumulado de seguidores al final del periodo.

Gráfico 12. Número de publicaciones en Twitter e interacciones medias por publicación. Distribución mensual. **Tri4 2022**

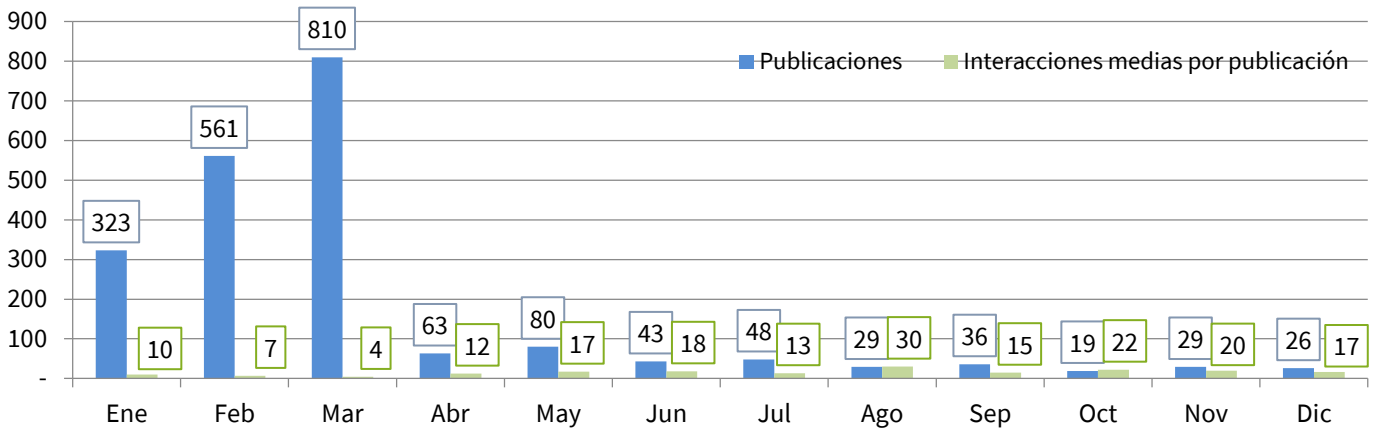
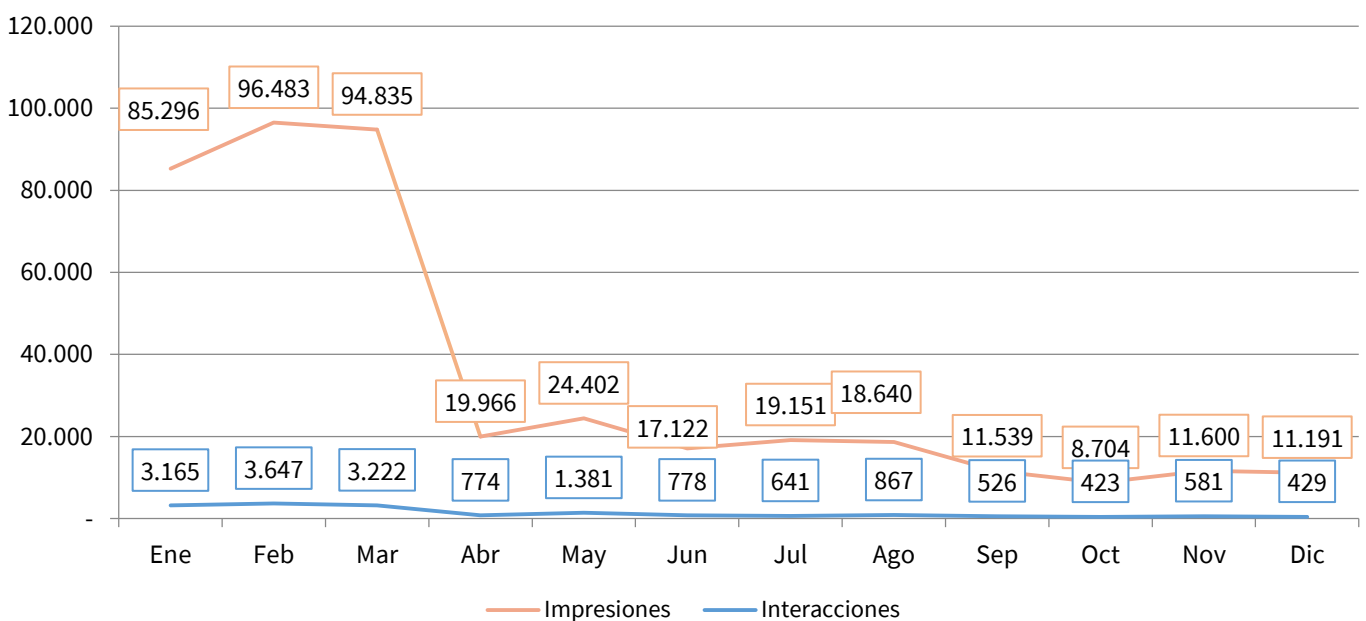


Gráfico 13. Impacto de las publicaciones en Twitter. Distribución mensual. **Tri4 2022**





Estadística de la Red de Centros de Documentación y Bibliotecas Especializadas de Andalucía

Centro Andaluz de Documentación del Flamenco. **Tri4 2022**

EXPOSICIONES TEMPORALES

Realizadas en CADF	Fechas	Asistentes*
Antonio el Bailarín	16/02/22-04/11/22	8.915

ACTIVIDADES CULTURALES

Presentaciones de discos, libros,...	Fechas	Asistentes
Presentación Libro Granada Flamenca	19/02/2022	45
Audición Guitarra Conservatorio de Jerez	17/05/2022	25
Presentación Grabaciones Circulo Flamenco de Madrid	27/05/2022	36
Audición Academia Guitarra Fernando Moreno	30/06/2022	110
Celebración Día del gitano andaluz	18/11/2022	85
Presentación revista de flamencología	19/11/2022	83
Conmemoración "Así canta nuestra tierra en Navidad"	03/12/2022	87

Cursos y conferencias	Fechas	Asistentes
Taller de Castañuelas (colaboración Festival de Jerez)	21-25/02/2022	16
Taller de Compás (colaboración Festival de Jerez)	21-25/02/2022	17
Máster Class sobre construcción de guitarras	25/02/2022	10
Taller de Castañuelas (colaboración Festival de Jerez)	28/02/2022-04/03/2022	9
Taller de Compás (colaboración Festival de Jerez)	28/02/2022-04/03/2022	18
Jornadas Flamenco y Educación (Colab. CEP-JEREZ)	15-17/03/2022	100

* Se contabilizan solo los asistentes del año 2022.