

■ ■ ■ **ESTADÍSTICAS DE TESIS DOCTORALES EN ANDALUCÍA.**  
**AÑO 2022**



## RESUMEN EJECUTIVO

TESIS DOCTORALES APROBADAS		[ANDALUCÍA, AÑO 2022]
<b>Total</b>	<ul style="list-style-type: none"><li>1.655 tesis doctorales</li><li>50,21% hombres y 49,21% mujeres</li><li>Las Universidades de Granada y Sevilla agruparon el mayor número de tesis: 428 y 383 respectivamente</li></ul>	
<b>Por edad</b>	<ul style="list-style-type: none"><li>El 53,28% de las mujeres y el 48,01% de los hombres aprobaron las tesis con menos de 35 años</li></ul>	
<b>Por profesor</b>	<ul style="list-style-type: none"><li>24,73 tesis doctorales por cada 100 profesores en la Universidad de Córdoba, el valor más alto de todo el Sistema Universitario Andaluz</li></ul>	
<b>Por nacionalidad</b>	<ul style="list-style-type: none"><li>455 (27,49%) tesis doctorales aprobadas y defendidas por extranjeros:<ul style="list-style-type: none"><li>53,85% de América Latina y Caribe</li><li>25,49% de la Unión Europea</li><li>8,35% de Asia y Oceanía</li><li>5,27% del Norte de África</li><li>3,08% del resto de Europa</li><li>2,20% de EE. UU. y Canadá</li><li>1,76% del resto de África</li></ul></li></ul>	
<b>Por ámbito de estudio</b>	<ul style="list-style-type: none"><li>69,0% corresponde a los ámbitos Ciencias sociales, periodismo y documentación (361), Ciencias (306), Salud y servicios sociales (242) y Arte y humanidades (233)</li><li>Los ámbitos de estudio con mayor porcentaje de mujeres son:<ul style="list-style-type: none"><li>Salud y servicios sociales 60,74%</li><li>Educación 58,87%</li></ul></li><li>Los ámbitos de estudio con mayor porcentaje de hombres son:<ul style="list-style-type: none"><li>Informática 82,35%</li><li>Ingeniería, industria y construcción 62,90%</li></ul></li></ul>	
<b>Áreas STEM</b>	<ul style="list-style-type: none"><li>Brecha en las áreas STEM 16,02%</li></ul>	



## 1. INTRODUCCIÓN

En el presente informe se analizan y comentan los resultados para 2022 de la “Estadística de Tesis Doctorales” publicada por el Ministerio de Universidades el 15 de diciembre de 2023, en el que se particulariza los datos para Andalucía.

El procedimiento del análisis ha consistido en la recopilación de información relativa al número de tesis doctorales defendidas y aprobadas en Andalucía durante 2022, tomando como fuente las tablas numéricas resultantes de la “Estadística de Tesis Doctorales” del Ministerio de Universidades.

## 2. TESIS DOCTORALES

El número de tesis doctorales aprobadas y defendidas en Andalucía durante el año 2022 alcanzaron el valor de 1.655, lo que supuso un incremento del 3,63% respecto al año 2021.

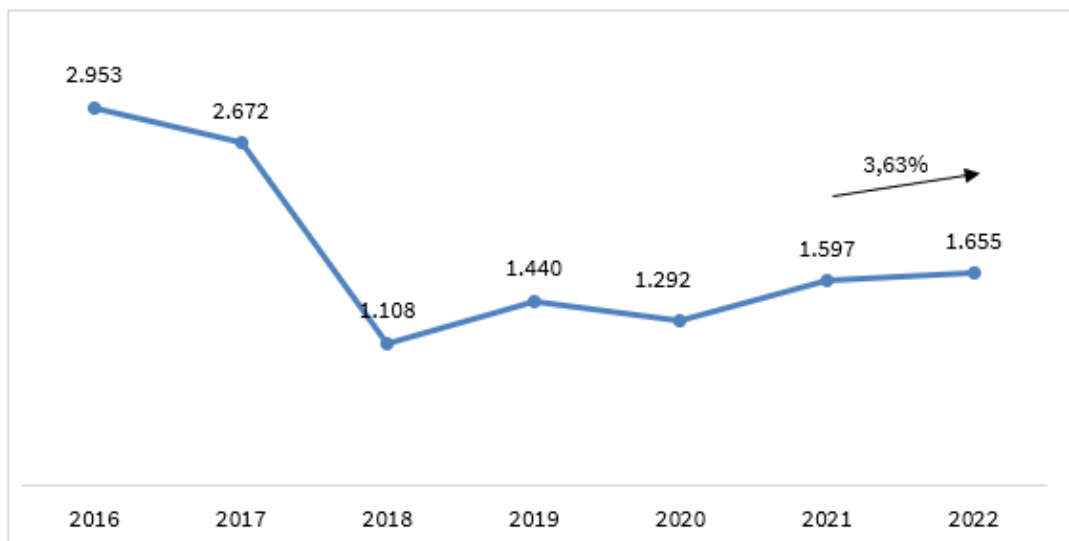


Gráfico 1. Evolución del número de tesis aprobadas en Andalucía. Años 2016-2022

Fuente: Ministerio de Universidades [Estadística de tesis doctorales]

Nota: En 2016 y 2017 hay una importante variación motivada por la fecha de extinción de regulaciones de doctorado anteriores al Real Decreto 99/2011

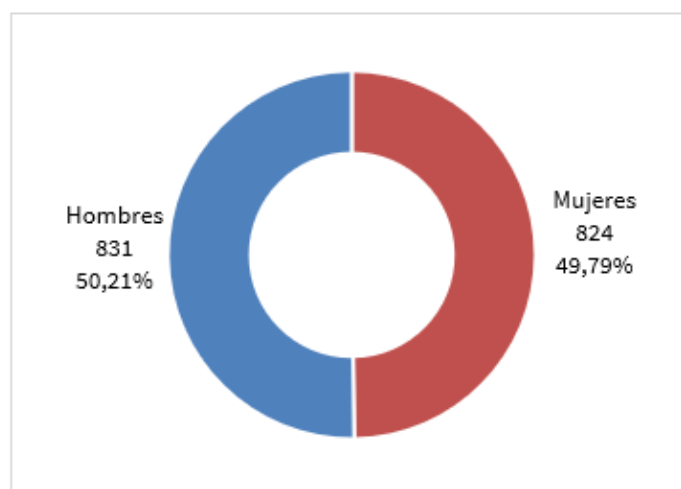


Gráfico 2. Distribución del número y porcentaje de tesis aprobadas por sexo en Andalucía. Año 2022

Fuente: Ministerio de Universidades [Estadística de tesis doctorales]



En 2022 se reduce la brecha de género que se venía produciendo desde 2018 entre las mujeres y hombres que presentaron y aprobaron la tesis doctoral. Así, los porcentajes de hombres y mujeres fueron similares, del 49,79% y 50,21% respectivamente.

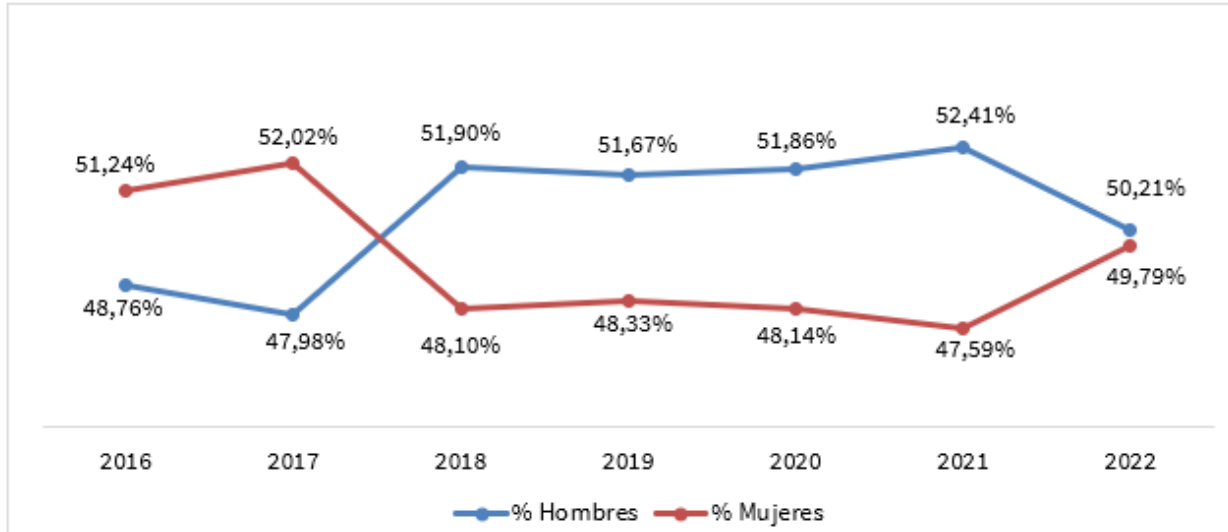


Gráfico 3. Evolución del porcentaje de tesis aprobadas por sexo en Andalucía. Años 2016-2022

Fuente: Ministerio de Universidades [Estadística de tesis doctorales]

La mayor concentración de tesis leídas se dio en las Universidades de Granada y Sevilla con unos valores de 428 y 383 respectivamente.

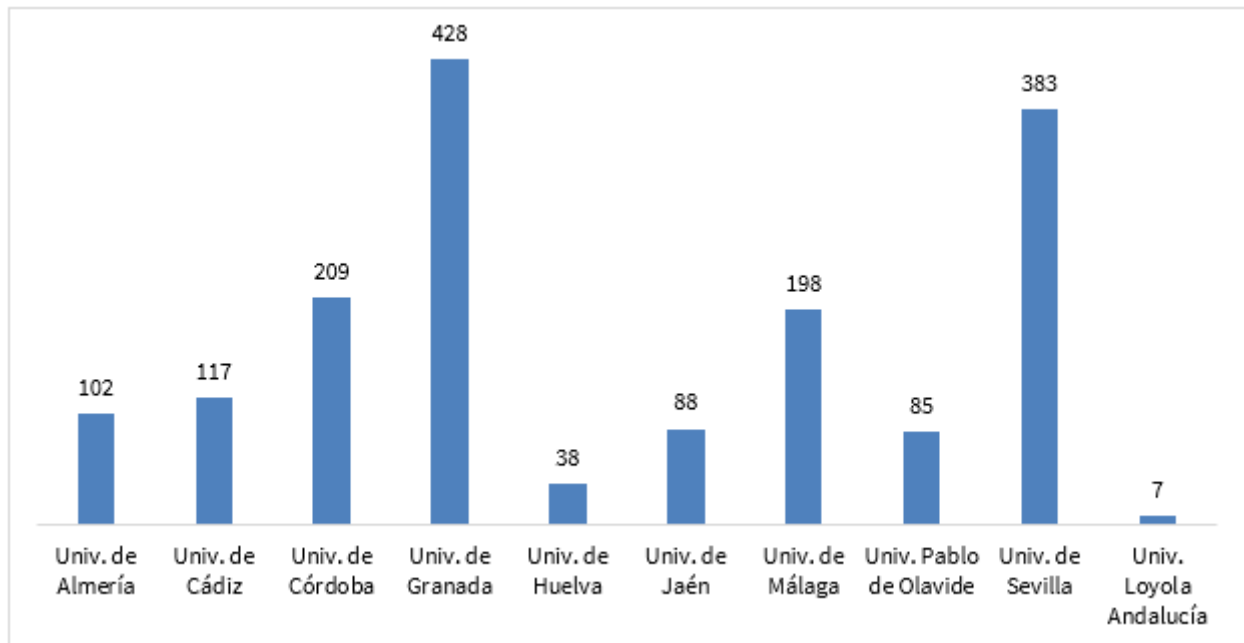


Gráfico 4. Distribución de tesis aprobadas por Universidad en Andalucía. Año 2022

Fuente: Ministerio de Universidades [Estadística de tesis doctorales]



Atendiendo a la edad se observa que el 53,28% de las mujeres aprobaron la tesis con menos de 35 años frente al 48,02% de los hombres.

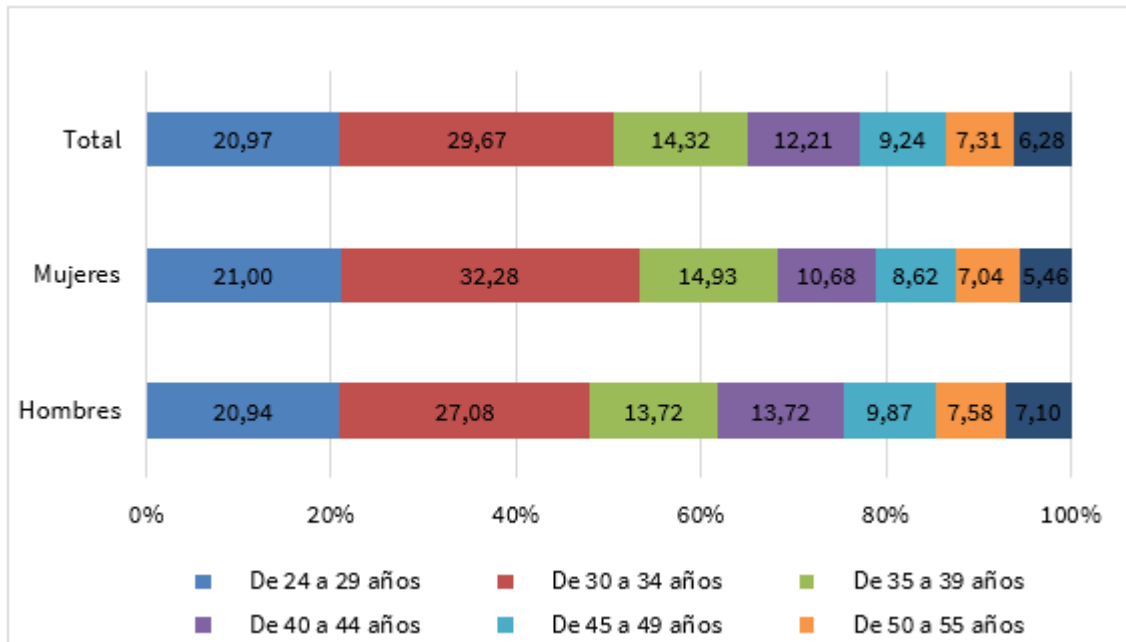


Gráfico 5. Distribución del número de tesis aprobadas por sexo y grupo de edad en Andalucía. Año 2022

Fuente: Ministerio de Universidades [Estadística de tesis doctorales]

Sin embargo, relativizando por cada 100 profesores se observa que la universidad en la que mayor proporción de tesis se aprobaron en 2022 fue la Universidad de Córdoba con un valor de 24,73.

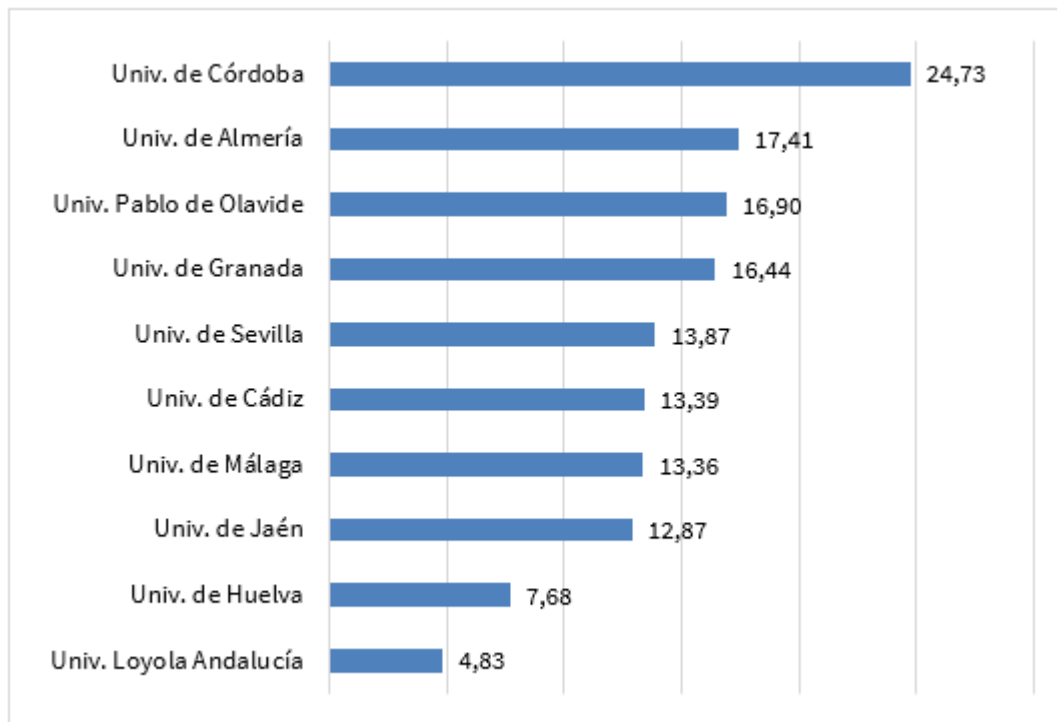


Gráfico 6. Proporción de tesis doctorales por universidades andaluzas por cada 100 profesores. Año 2022

Fuente: Ministerio de Universidades [Estadística de tesis doctorales]  
[Estadística de personal de las universidades (EPU)]



En 2022 las tesis doctorales leídas en Andalucía por doctorandos extranjeros fueron 455 lo que representó un 27,49% sobre total de tesis defendidas. Atendiendo a las zonas de procedencia, el 87,69% procedían del conjunto de América Latina y Caribe (53,85%), de la Unión Europea (25,49%) y de Asia y Oceanía (8,35%).

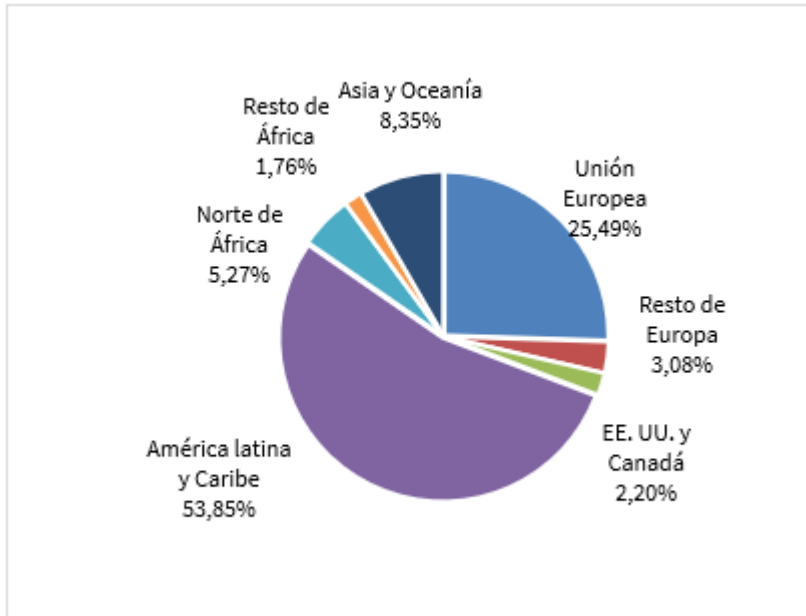


Gráfico 7. Distribución del número de tesis aprobadas por zona de nacionalidad en Andalucía. Año 2022

Fuente: Ministerio de Universidades [Estadística de tesis doctorales]

Los ámbitos de estudio con mayor número de tesis defendidas fueron Ciencias sociales, periodismo y documentación (361), Ciencias (306 tesis), Salud y servicios sociales (242) y Artes y humanidades (233), aglutinando el 69,0% de ellas.



Gráfico 8. Distribución de tesis aprobadas por ámbito de estudio en Andalucía. Año 2022

Fuente: Ministerio de Universidades [Estadística de tesis doctorales]



Los ámbitos con mayor representación de tesis leídas por mujeres fueron Salud y servicios sociales (60,74%) y Educación (58,87%), mientras que en Informática e Ingeniería, industria y construcción el 17,65% y el 37,10% respectivamente de las tesis fueron leídas por ellas.

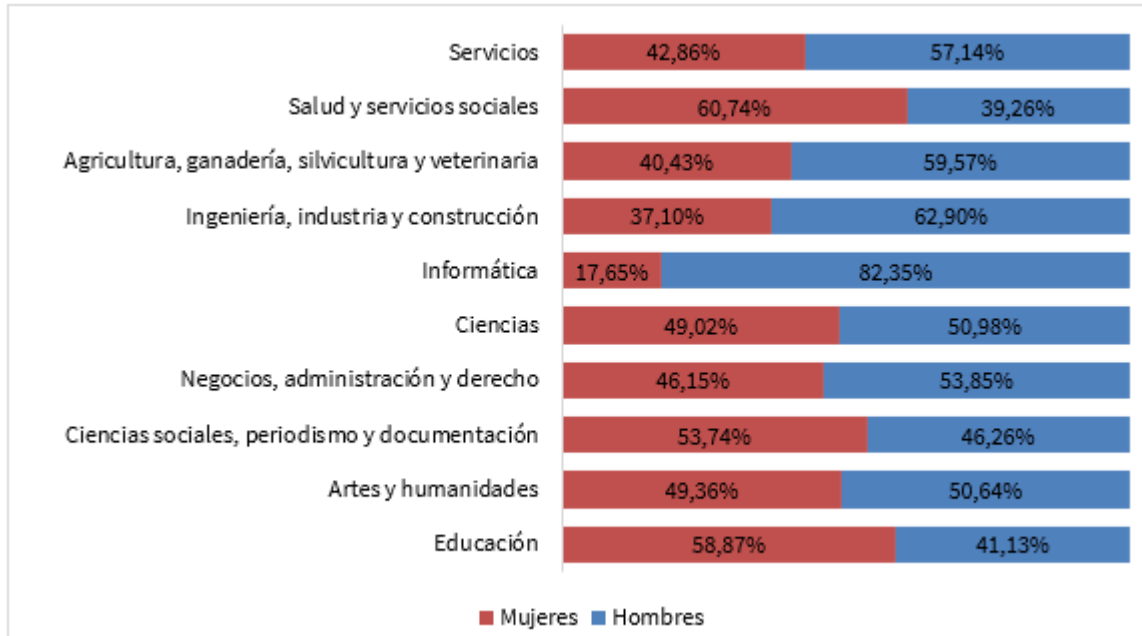


Gráfico 9. Porcentaje de tesis aprobadas por ámbito de estudio y sexo en Andalucía. Año 2022

Fuente: Ministerio de Universidades [Estadística de tesis doctorales]

De manera concreta, en los ámbitos STEM las mujeres leyeron el 41,99% de las tesis frente al 58,01% de los hombres, lo que supone una brecha del 16,02%.

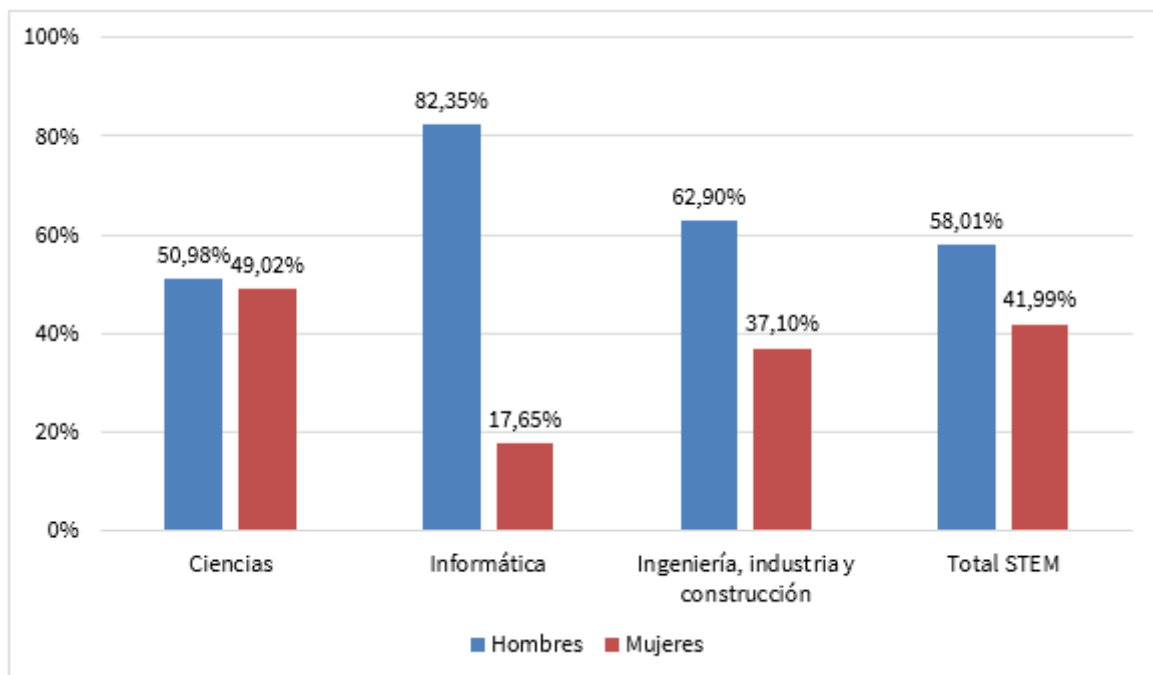


Gráfico 10. Porcentaje de tesis aprobadas por sexo y ámbito STEM en Andalucía. Año 2022

Fuente: Ministerio de Universidades [Estadística de tesis doctorales]