

# **Estadística de Certificados de Instalación de Baja Tensión (TECI)**

**Enero 2023**



**Junta de Andalucía**

**Consejería de Economía, Hacienda y Fondos Europeos**

## Índice

### 1. Introducción.

### 2. Tablas y gráficos.

T1. Certificados de instalación por provincia y tipo de tramitación.

➤ G1.1 Certificados de instalación tramitados por provincia.

➤ G1.2. Certificados de instalación tramitados por tipo de tramitación.

T2. Certificados de instalación tramitados según día.

➤ G2. Certificados de instalación tramitados según día.

T3. Certificados de instalación tramitados por meses y tipo de tramitación.

➤ G3. Certificados de instalación tramitados por meses y tipo de tramitación.

T4. Certificados de instalación por uso.

➤ G4. Certificados de instalación por uso.

T5. Certificados de instalación tramitados por provincia y uso.

➤ G5. Certificados de instalación tramitados por provincia y uso.

T6. Desglose de certificados de instalación destinados al uso como establecimiento con actividad económica.

➤ G.6 Desglose de certificados de instalación destinados al uso como establecimiento con actividad económica.

T7. Certificados de instalación por tipo de instalación y provincia.

➤ G7. Certificados de instalación por tipo de instalación.

T8. Certificados de instalación por provincia y tipo de certificado.

➤ G8 Certificados de instalación por provincia y tipo de certificado.

T9. Certificados de instalación por uso y tipo de certificado.

➤ G9. Certificados de instalación por uso y tipo de certificado.

G10. Evolución de los certificados por tipo de certificado.

G11. Evolución de los certificados por uso.

### 1. Introducción

En cumplimiento de la Ley 3/2013, de 24 de julio, por la que se aprueba el Plan Estadístico y Cartográfico de Andalucía 2013-2017, así como la ampliación de su vigencia hasta el 2020 por la Ley 6/2017, de 27 de diciembre, se presenta la siguiente publicación donde se ofrecen datos de las tramitaciones de Certificados de Instalación de Baja Tensión correspondientes al mes de enero de 2022.

La política de Administración Inteligente (i-Administración) del Plan de Innovación y Modernización de Andalucía pretende alcanzar una organización digital de la Administración Pública de la Junta de Andalucía eficaz y eficiente que no impone cargas administrativas innecesarias o accesorias y que optimice las relaciones con el ciudadano.

Dentro de esta política, la Consejería de Economía, Innovación, Ciencia y Empleo, mediante la Orden de 24 de octubre de 2005, estableció el procedimiento electrónico de presentación de la documentación técnica requerida para la puesta en servicio de determinadas instalaciones de Baja Tensión que no requieren de proyecto para su ejecución según el vigente Reglamento Electrónico de Baja Tensión (REBT).

Para ello, los usuarios deberán darse de alta en el sistema informático TECI donde cumplimentarán un formulario y accederán con o sin certificado digital a la cumplimentación de diversos datos como son los de instalador autorizado (IA), representante legal del instalador, titular de certificados de cualificación individual (CCI), certificado de instalación (CI), memoria técnica de diseño asociada (MTD), etc.

El Decreto 622/2019, de 27 de diciembre, de administración electrónica, simplificación de procedimientos y racionalización organizativa de la Junta de Andalucía, ha establecido que la tramitación electrónica constituye la forma común de gestión de los procedimientos administrativos, dejando de ser una especialidad, en aras de dar satisfacción al derecho de acceso electrónico a los servicios públicos.

Fuente de información:  
Consejería de Economía, Hacienda y Fondos Europeos

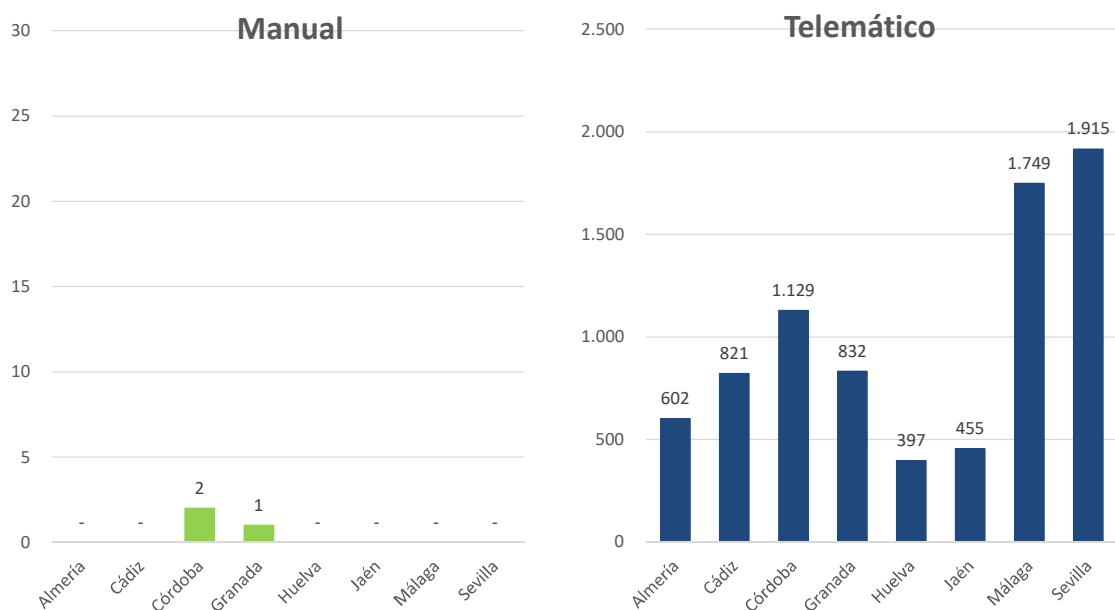
Elaboración y edición:  
Unidad Estadística y Cartográfica.  
Consejería de Economía, Hacienda y Fondos Europeos

## 2. Tablas y gráficos.

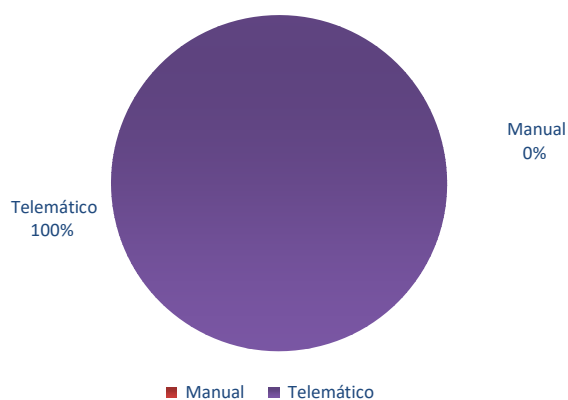
### T1. Certificados de instalación tramitados por provincia y tipo de tramitación

Provincia	Manual	Telemático	Total
Almería	-	602	602
Cádiz	-	821	821
Córdoba	2	1.129	1.131
Granada	1	832	833
Huelva	-	397	397
Jaén	-	455	455
Málaga	-	1.749	1.749
Sevilla	-	1.915	1.915
<b>Total</b>	<b>3</b>	<b>7.900</b>	<b>7.903</b>

#### G1.1. Certificados de instalación tramitados



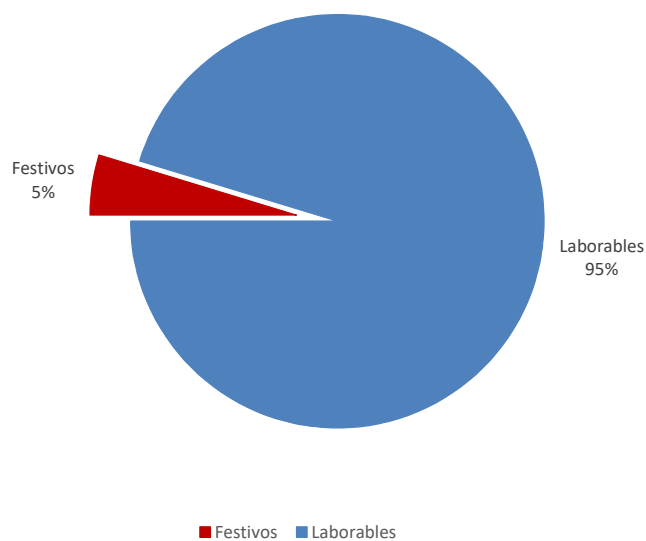
### G1.2. Certificados de instalación tramitados por tipo de tramitación



### T2. Certificados de instalación tramitados según día

Días	Manual	Telemático	Total
Festivos	-	372	372
Laborables	3	7.528	7.531
<b>Total</b>	<b>3</b>	<b>7.900</b>	<b>7.903</b>

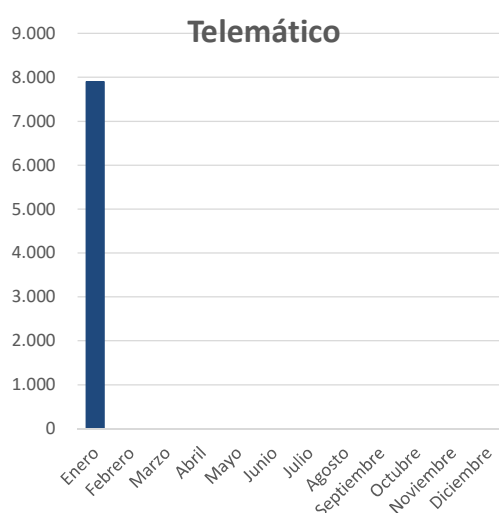
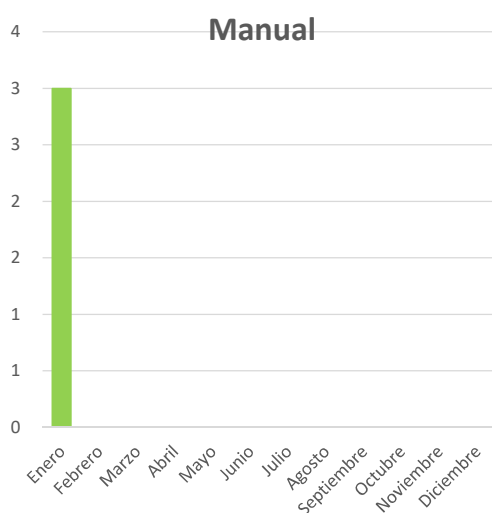
### G2. Certificados de instalación tramitados según día



**T3. Certificados de instalación tramitados por meses y tipo de tramitación**

Mes	Manual	Telemático	Total
Enero	3	7.900	7.903
Febrero	-	-	-
Marzo	-	-	-
Abril	-	-	-
Mayo	-	-	-
Junio	-	-	-
Julio	-	-	-
Agosto	-	-	-
Septiembre	-	-	-
Octubre	-	-	-
Noviembre	-	-	-
Diciembre	-	-	-
<b>Total</b>	<b>3</b>	<b>7.900</b>	<b>7.903</b>

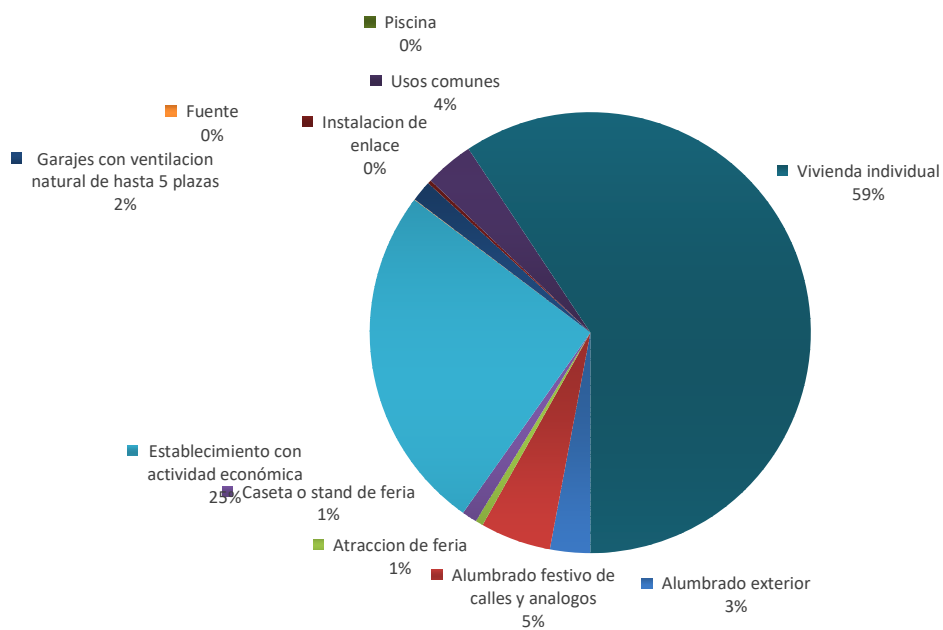
**G3. Certificados de instalación tramitados por meses**



**T4. Certificados de instalación tramitados por uso**

Uso	Certificados
Alumbrado exterior	180
Alumbrado festivo de calles y analogos	318
Atraccion de feria	34
Caseta o stand de feria	67
Establecimiento con actividad económica	1.561
Fuente	2
Garajes con ventilacion natural de hasta 5 plazas	94
Instalacion de enlace	15
Piscina	1
Usos comunes	218
Vivienda individual	3.630
<b>Total</b>	<b>6.120</b>

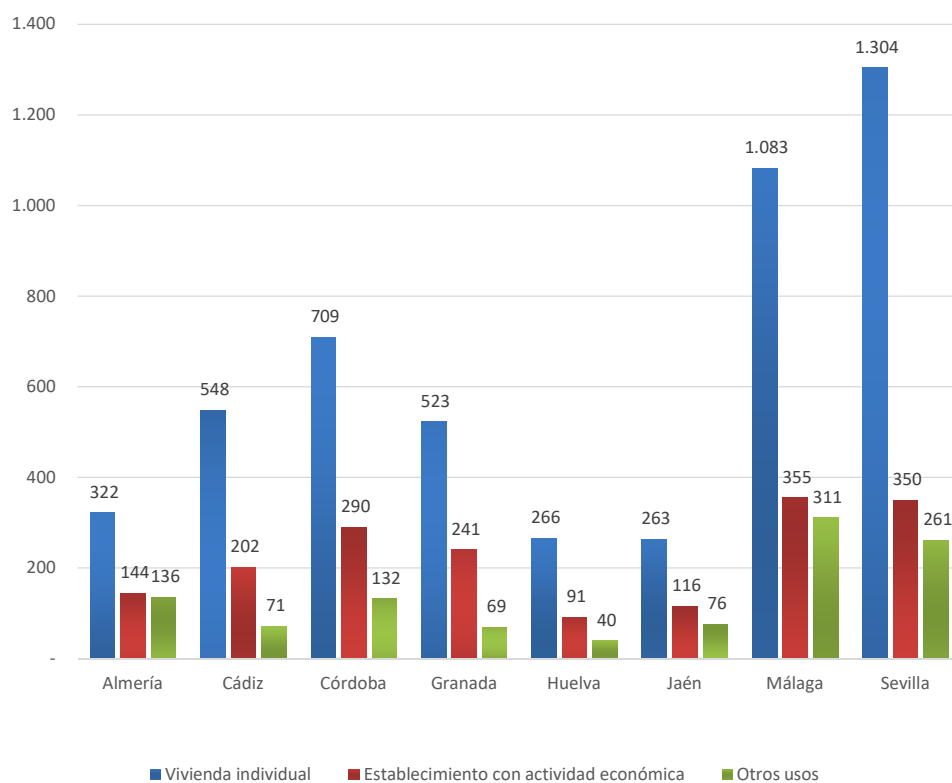
**G4. Certificados de instalación tramitados por uso**



**T5. Certificados de instalación tramitados por provincia y uso**

Provincia	Vivienda individual	Establecimiento con actividad económica	Otros usos	Total
Almería	322	144	136	602
Cádiz	548	202	71	821
Córdoba	709	290	132	1.131
Granada	523	241	69	833
Huelva	266	91	40	397
Jaén	263	116	76	455
Málaga	1.083	355	311	1.749
Sevilla	1.304	350	261	1.915
<b>Total</b>	<b>3.630</b>	<b>1.561</b>	<b>929</b>	<b>7.903</b>

**G5 Certificados de instalación tramitados por provincia y uso**



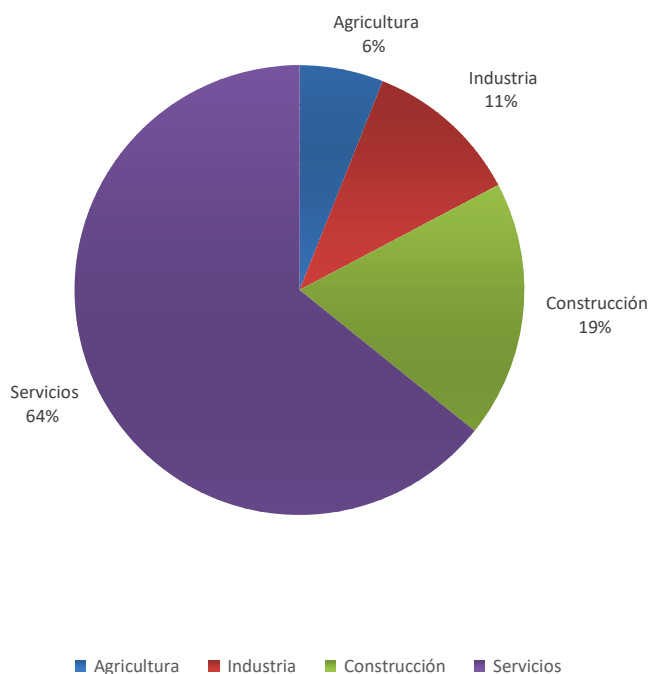


**T6. Desglose de certificados de instalación destinados al uso establecimientos con actividad económica**

Rama	Certificados destinados a establecimientos
Agricultura	108
Industria	201
Construcción	331
Servicios	1.149
<b>Total</b>	<b>1.789</b>

**G6. Desglose de certificados de instalación destinados al uso establecimiento con actividad económica**

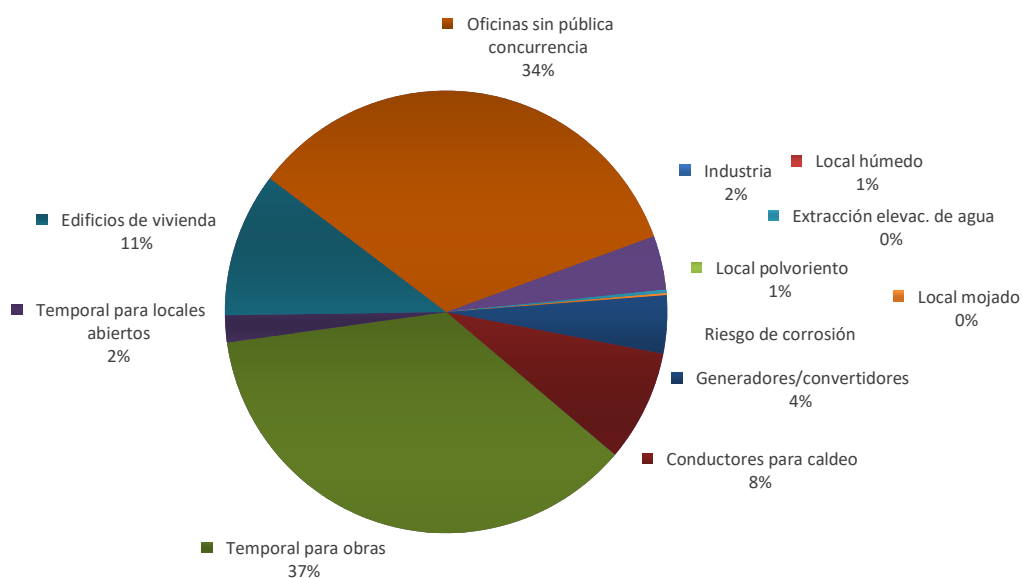
**Certificados destinados a establecimientos**



### T7. Certificados de instalación por tipo de instalación y provincia

Tipo de instalación	Almería	Cádiz	Córdoba	Granada	Huelva	Jaén	Málaga	Sevilla	Total
Industria	24	8	19	17	6	10	18	23	125
Local húmedo	10	2	1	8	3	1	11	3	39
Local polvoriento	8	1	2	29	-	8	12	14	74
Riesgo de corrosión	-	-	-	-	-	1	-	-	1
Extracción elevac. de agua	-	-	2	1	-	-	-	-	3
Local mojado	-	-	-	-	-	2	8	7	17
Generadores/convertidores	15	38	34	50	14	32	38	36	257
Conductores para caldeo	-	-	-	-	-	-	-	-	-
Temporal para obras	32	45	64	62	35	53	83	74	448
Temporal para locales abiertos	10	42	126	11	13	28	169	84	483
Edificios de vivienda	120	377	501	245	154	119	665	814	2.995
Oficinas sin pública concurrencia	4	8	13	17	5	5	24	45	121
Garajes con ventilación forzada	-	-	-	-	-	-	-	-	-
Local comercial sin publ. concurrencia	49	77	92	88	47	30	133	182	698
Quirófanos	-	-	-	-	-	-	-	-	-
Otras	330	223	277	305	120	166	588	633	2.642
<b>Total</b>	<b>602</b>	<b>821</b>	<b>1.131</b>	<b>833</b>	<b>397</b>	<b>455</b>	<b>1.749</b>	<b>1.915</b>	<b>7.903</b>

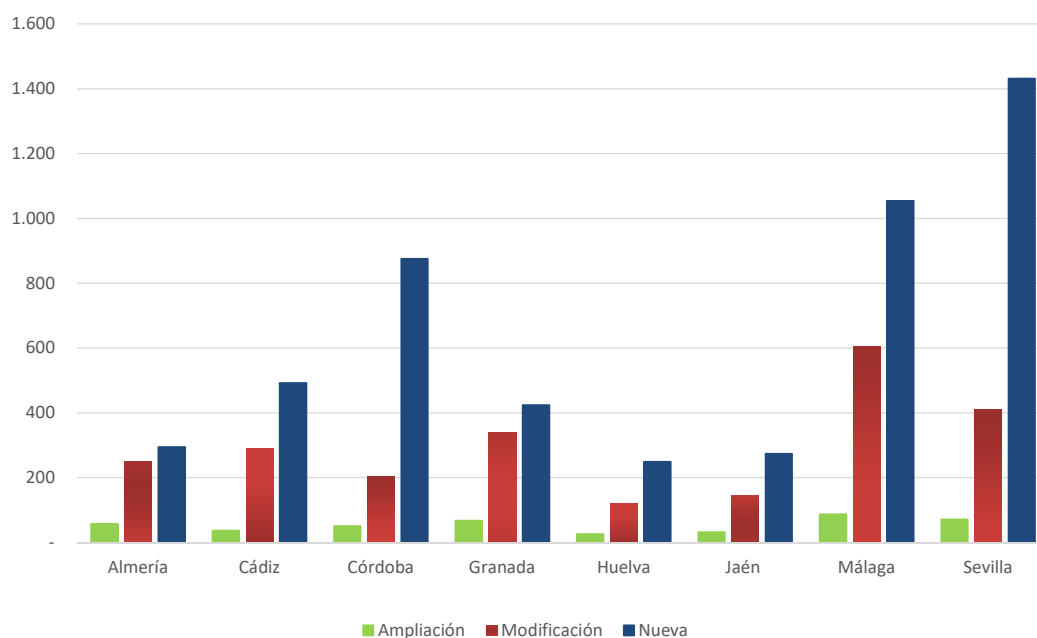
### G7. Certificados de instalación por tipo de instalación



**T8. Certificados de instalación por provincia y tipo de certificado**

Provincia	Ampliación	Modificación	Nueva	Total
Almería	58	249	295	602
Cádiz	37	291	493	821
Córdoba	51	204	876	1.131
Granada	68	340	425	833
Huelva	27	120	250	397
Jaén	33	147	275	455
Málaga	88	606	1.055	1.749
Sevilla	72	411	1.432	1.915
<b>Total</b>	<b>434</b>	<b>2.368</b>	<b>5.101</b>	<b>7.903</b>

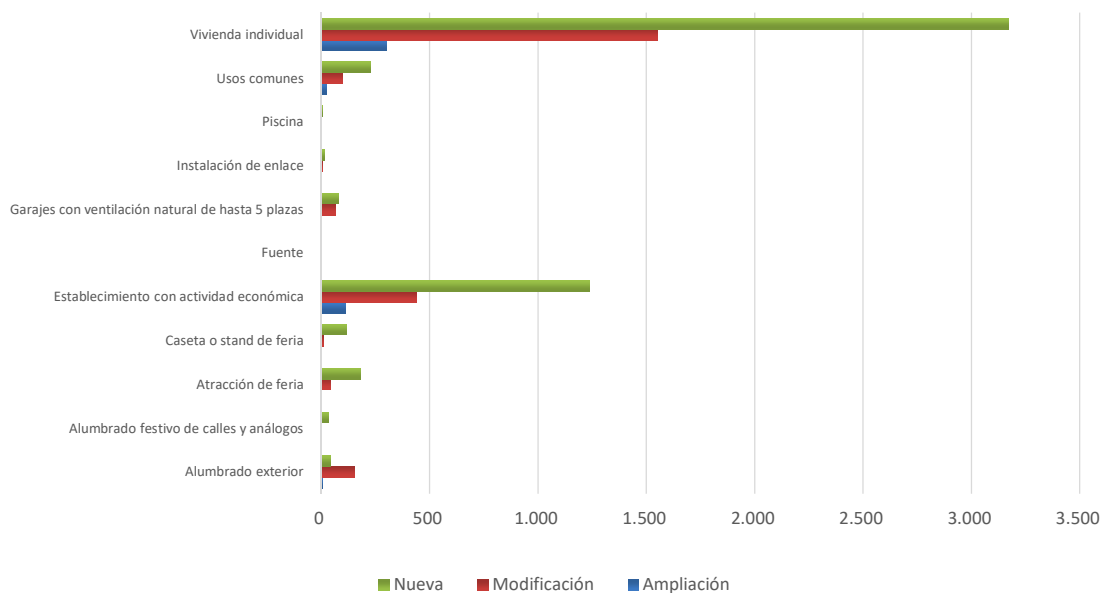
**G8. Certificados de instalación por provincia y tipo de certificado**



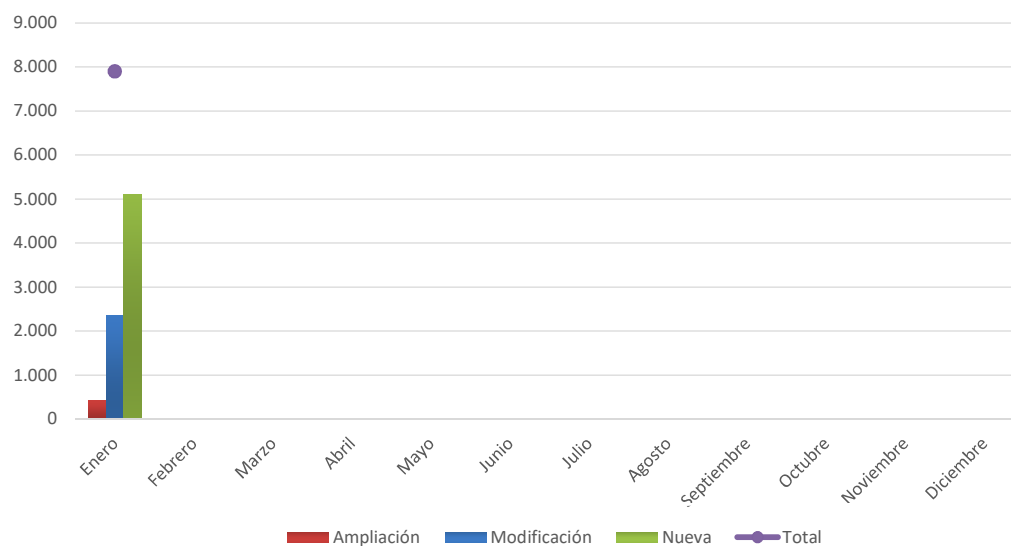
**T9. Certificados de instalación por uso y tipo de certificado**

Uso	Ampliación	Modificación	Nueva	Total
Alumbrado exterior	3	155	44	202
Alumbrado festivo de calles y análogos	-	-	32	32
Atracción de feria	-	43	181	224
Caseta o stand de feria	-	8	118	126
Establecimiento con actividad económica	110	440	1.239	1.789
Fuente	-	-	-	-
Garajes con ventilación natural de hasta 5 plazas	1	66	76	143
Instalación de enlace	-	7	14	21
Piscina	-	-	2	2
Usos comunes	22	99	225	346
Vivienda individual	298	1.550	3.170	5.018
<b>Total</b>	<b>434</b>	<b>2.368</b>	<b>5.101</b>	<b>7.903</b>

**G9. Certificados de instalación por uso y tipo de certificado**



### G10. Evolución de los certificados por tipo de certificado



### G11. Evolución de los certificados por uso

