

Oferta de restauración en Andalucía

Año 2023



UNIÓN EUROPEA
Fondo Europeo de Desarrollo Regional



OFERTA DE RESTAURACIÓN EN ANDALUCÍA

Publicación Oficial de la Consejería de Turismo, Cultura y Deporte

EDITA

Consejería de Turismo, Cultura y Deporte

Palacio de Altamira. C/Santa María La Blanca, nº 1

41004 Sevilla

NPU-1-10-240058-PDF

Formulario de contacto:

https://juntadeandalucia.es/organismos/turismoculturaydeporte/servicios/app/csu-peticion.html?cat_servicio_id=22

ELABORA

Empresa Pública para la Gestión del Turismo y del Deporte de Andalucía

C/ Compañía nº 40

29008, Málaga

T. 951 299 300 Fax. 951 299 365

Correo e.: saeta@andalucia.org

Publicación electrónica semestral disponible a texto completo en la página web de la Consejería de Turismo, Cultura y Deporte e indizada en el catálogo del Centro de Documentación y Publicaciones

<https://www.juntadeandalucia.es/cultura/idea/opacidea/abnetcl.cgi?SUBC=210701>

Los contenidos de esta publicación pueden ser reproducidos siempre que se indique la fuente

Introducción

La oferta de restauración y la del ocio se encuentran estrechamente vinculadas. Ambas son fundamentales en el desarrollo de la actividad turística, por lo que la cuantificación y evolución de los establecimientos andaluces dedicados a proporcionar el servicio de restauración es esencial a la hora de conocer esta oferta en el destino andaluz. Con este fin, la Consejería de Turismo, Cultura y Deporte, a través de la Oficina del Dato de la Empresa Pública para la Gestión del Turismo y del Deporte de Andalucía, realiza anualmente este estudio, con el objetivo de analizar esta rama de la economía tan destacada de la industria turística.

Los servicios de restauración (CNAE-56) son aquellos que contemplan la oferta de comidas completas y bebidas aptas para su consumo inmediato, en el propio establecimiento o en otro lugar. Los locales dedicados a este suministro incluyen restaurantes y puestos de comidas¹ (CNAE-561), establecimientos de bebidas (bares)² y colectividades y catering³ (CNAE-563 y CNAE-562, respectivamente).

En 2020, la restauración andaluza se vio fuertemente afectada por la pandemia de la Covid-19. La declaración del estado de alarma, las diversas medidas sanitarias de contención y las diferentes olas de contagio incidían de manera directa en la rama, arrojando un descenso muy acusado en el número de sus establecimientos. Un año después, el número de locales que ofrecían servicios de comida y bebida se recuperaba, computando el incremento más acusado de la última década (+3,0%). No obstante, a 1 de enero de 2023, esta cifra ha vuelto a descender (-1,4%), si bien lo ha hecho en Andalucía de manera más comedido que la registrada en el resto de las principales comunidades turísticas de España.

La repercusión económica de la restauración en la economía andaluza es incuestionable. Así lo reflejan las cifras de los últimos años procedentes de la [Encuesta de Coyuntura Turística de Andalucía \(ECTA\)](#) realizada por el Instituto de Estadística y Cartografía de Andalucía (IECA), donde se establece que más del 35% del presupuesto total desembolsado por el turista en el destino andaluz se realiza en restauración.

Esta infografía resume de manera visual los principales resultados procedentes del Directorio Central de Empresas (DIRCE) elaborado por el Instituto Nacional de Estadística (INE). La explotación estadística del DIRCE permite el estudio de los establecimientos de restauración ubicados en territorio español y, por tanto, la comparativa entre las principales Comunidades turísticas. Asimismo, esta operación ofrece desgloses por tamaño y localización geográfica que facilitan el conocimiento de la estructura de esta rama, así como su evolución y análisis territorial en las diferentes provincias de Andalucía.

El análisis de la oferta de restauración en Andalucía es por tanto necesario para posibilitar al sector un mejor conocimiento de la red de establecimientos en la que estas empresas desarrollan su actividad y de la oferta real de este servicio a los residentes de las diferentes provincias andaluzas y a sus turistas.

¹ Esta clase comprende las actividades de: restaurantes, cafeterías, restaurantes de comida rápida, establecimientos que ofrecen comida para llevar, vendedores de helados en carrito, carritos ambulantes de comida, preparación de comida en puestos de mercadillo, las actividades de restaurantes y bares relacionadas con el transporte, prestadas por unidades independientes, la entrega de comidas de elaboración propia, como la pizza y sushi, para su consumo inmediato (Febrero 2017)

² Esta clase comprende la preparación y el servicio de bebidas para su consumo inmediato en el mismo local y comprende las actividades de: bares, tabernas, bares de copas, discobares y discopubs, cervecerías, cafés, bares de zumos de frutas y vendedores ambulantes de bebidas.

³ Comprende las actividades de provisión de comidas preparadas para eventos o durante un periodo determinado, y la explotación de concesiones del servicio de restauración en instalaciones como las deportivas o similares.

Para más información: https://www.ine.es/daco/daco42/clasificaciones/cnae09/notasex_cnae_09.pdf

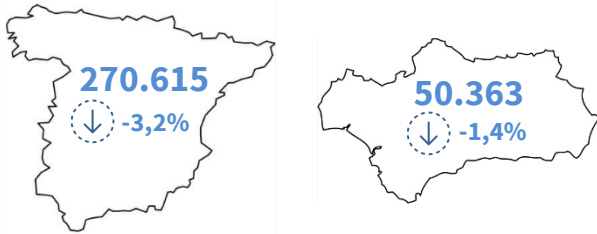
Oferta de restauración en Andalucía

Año 2023

ANDALUCÍA

Establecimientos de restauración

% Var 2023 / 2022



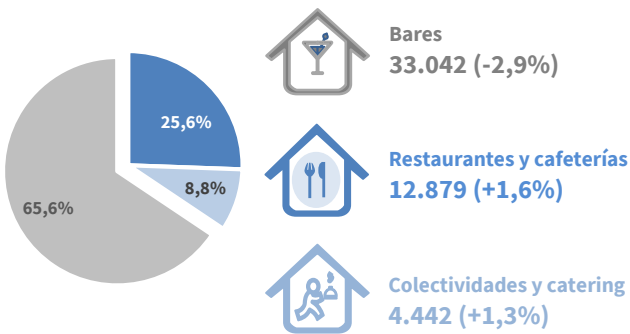
Ranking nacional. Año 2023

	LOCALES DE RESTAURACIÓN (%)			
	Restaurantes y cafeterías	Colectividades y catering	Bares	Total
Andalucía	15,5	22,6	19,7	18,6
Cataluña	19,5	19,4	14,4	16,3
C. Valenciana	13,4	13,2	10,9	11,8
Madrid	12,3	14,9	9,9	11,0
Canarias	7,8	4,6	4,5	5,5
Baleares	6,2	3,9	2,2	3,5
Resto	25,3	21,3	38,5	33,2
España	100,0	100,0	100,0	100,0

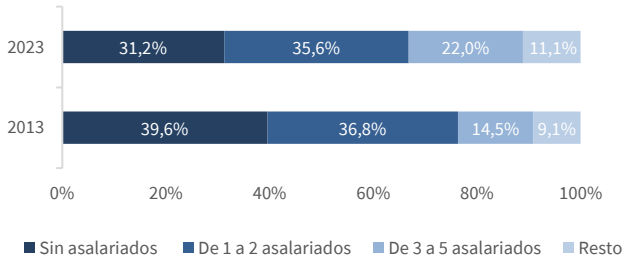
Fuente: Oficina del Dato a partir de datos DIRCE (INE)

Estructura de los establecimientos de restauración

Según tipología. % Var 2023 / 2022



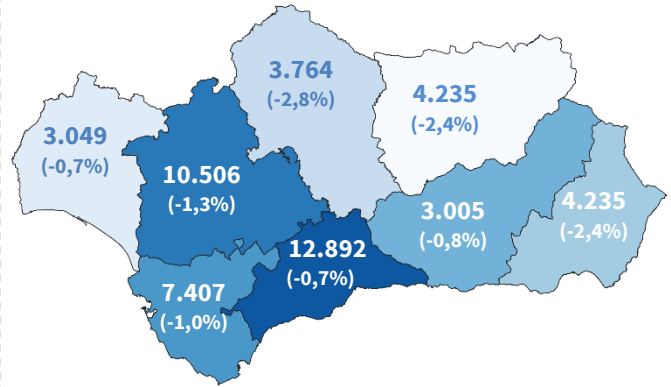
Según asalariados. Cuota de participación



PROVINCIAS

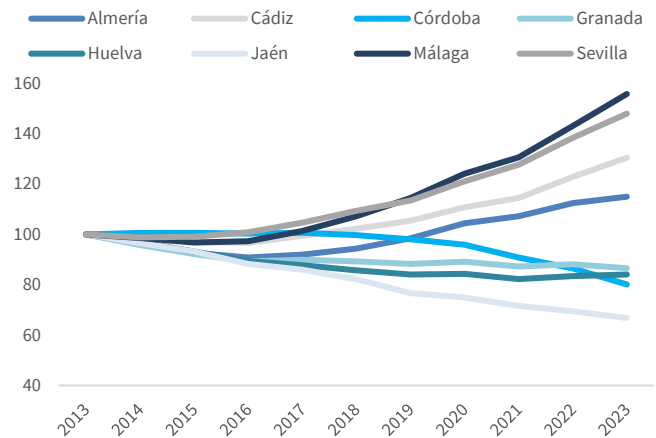
Establecimientos de restauración

% Var 2023 / 2022

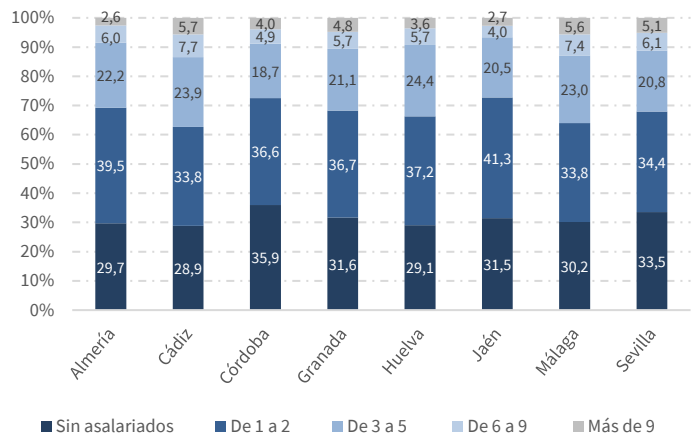


Evolución en la última década

(Índice=100 en el año 2013)



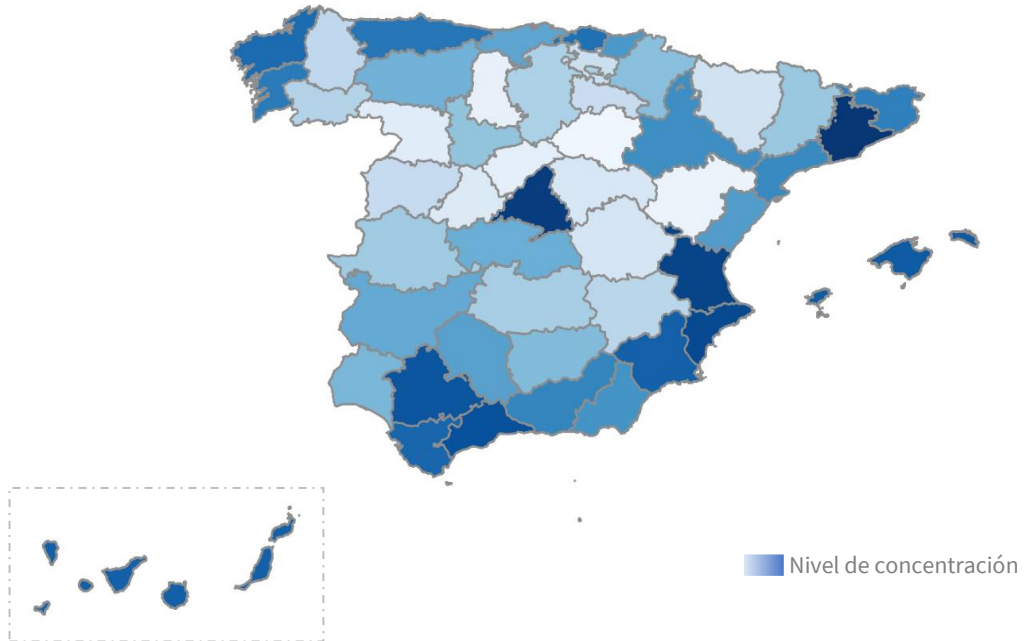
Estructura según asalariados



DISTRIBUCIÓN TERRITORIAL DE LA OFERTA DE RESTAURACIÓN

A 1 de enero de 2023, **seis de cada diez** establecimientos de restauración se encuentra en el **litoral**

Concentración de establecimientos de restauración en España. Año 2023



El descenso de establecimientos de restauración a nivel nacional es generalizado, si bien **Andalucía** registra una **disminución más comedia** que la registrada en el resto de las principales Comunidades turísticas.

Evolución del número de establecimientos de restauración en España. Año 2023/2022

