



**Junta de Andalucía**

Consejería de Justicia,  
Administración Local  
y Función Pública

## Estadística del Registro Andaluz de Entidades Locales. Año 2022.

---

1. Evolución del número de entidades locales y consorcios según clase y tipología, Andalucía, años 2018-2022.
  2. Evolución del número de municipios con inscripción definitiva en el Registro según régimen de funcionamiento, Andalucía, 2018-2022.
  3. Número de inscripciones, modificaciones de datos y cancelaciones realizadas en el Registro Andaluz de Entidades Locales según tipo de entidad, Andalucía, año 2022.
  4. Clasificación de los consorcios y mancomunidades distribuidos según actividades, obras o servicios que prestan, Andalucía, año 2022.
    - 4.1. Clasificación de los consorcios distribuidos según actividades, obras o servicios que prestan y provincia, Andalucía, año 2022.
    - 4.2. Clasificación de las mancomunidades distribuidas según actividades, obras o servicios que prestan y provincia, Andalucía, año 2022.
  5. Distribución de los municipios inscritos en el Registro Andaluz de Entidades Locales según la extensión de su término municipal en Km<sup>2</sup>, Andalucía, año 2022.
    - 5.1. Distribución de los municipios inscritos en el Registro Andaluz de Entidades Locales según la extensión de su término municipal en Km<sup>2</sup> y provincia, Andalucía, año 2022.
  6. Distribución de las alcaldías de los municipios inscritos en el Registro Andaluz de Entidades Locales según la formación política a la que pertenecen y sexo, Andalucía, año 2022.
-



Junta de Andalucía

Consejería de Justicia,  
Administración Local  
y Función Pública

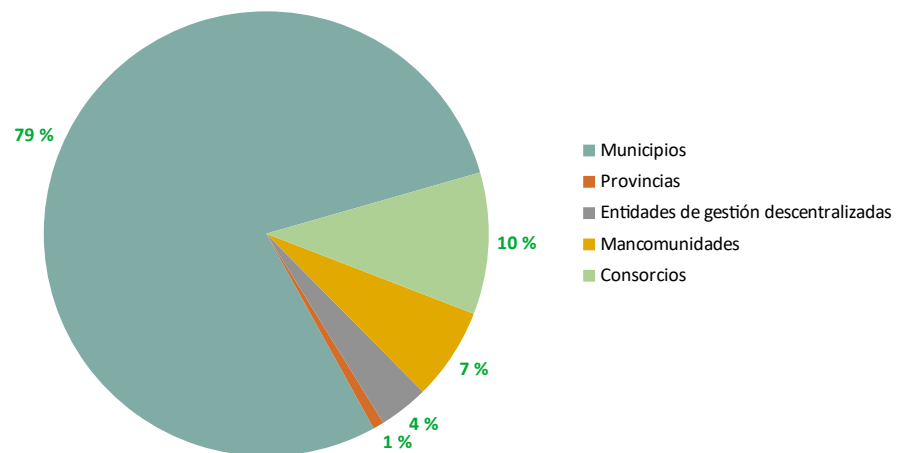
## Estadística del Registro Andaluz de Entidades Locales. Año 2022.

### 1. Evolución del número de entidades locales y consorcios<sup>1</sup> según clase y tipología, Andalucía, 2018-2022.

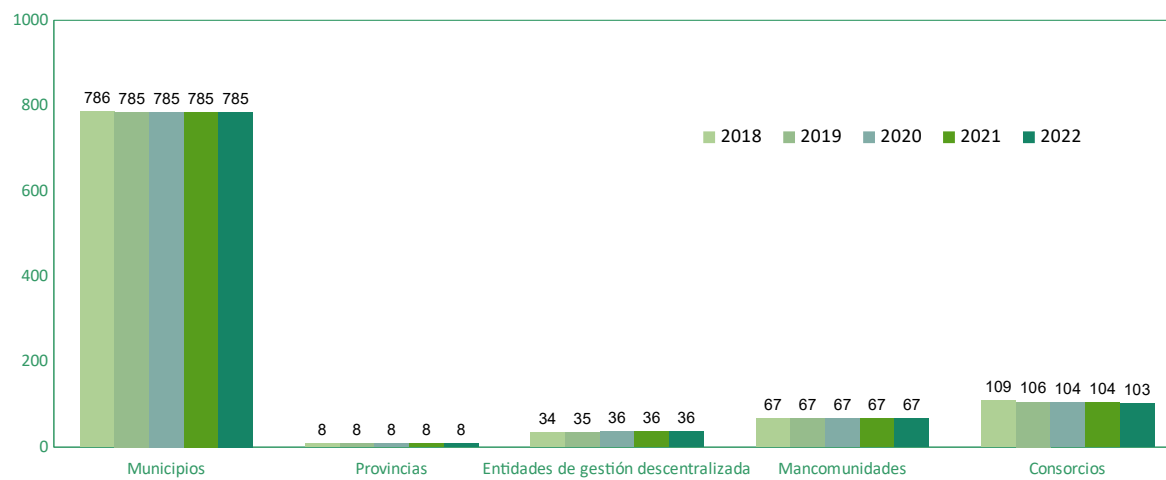
Clase y tipo	Número de entidades locales y consorcios				
	2018	2019	2020	2021	2022
<b>Municipios</b>	<b>786</b>	<b>785</b>	<b>785</b>	<b>785</b>	<b>785</b>
<b>Provincias</b>	<b>8</b>	<b>8</b>	<b>8</b>	<b>8</b>	<b>8</b>
<b>Entidades de gestión descentralizadas</b>	<b>34</b>	<b>35</b>	<b>36</b>	<b>36</b>	<b>36</b>
Entidades Vecinales	-	-	-	-	-
Entidades locales Autónomas	34	35	36	36	36
<b>Mancomunidades</b>	<b>67</b>	<b>67</b>	<b>67</b>	<b>67</b>	<b>67</b>
<b>Consorcios<sup>1</sup></b>	<b>109</b>	<b>106</b>	<b>104</b>	<b>104</b>	<b>103</b>
Entidad local de cooperación territorial	88	86	-	-	-
Otro consorcio local	21	20	-	104	103
<b>Total</b>	<b>1.004</b>	<b>1.001</b>	<b>1.000</b>	<b>1.000</b>	<b>999</b>

(1) Respecto a los Consorcios, tras las modificaciones normativas introducidas por la Ley 27/2013, de 27 de diciembre, de racionalización y sostenibilidad de la Administración Local (en especial a través de su Disposición final segunda) y por la Ley 15/2014, de 16 de septiembre, de racionalización del Sector Público y otras medidas de reforma administrativa (en especial a través de sus artículos 12 a 15) puestas en relación con los artículos 118 a 127 de la Ley 40/2015, de 1 de octubre, de Régimen Jurídico del Sector Público, cabe afirmar que estos no tienen la condición de entidades locales.

Distribución (%) del número de entidades locales y consorcios según clase, Andalucía, año 2022.



Evolución del número de entidades locales y consorcios según clase, Andalucía, 2018-2022.





Junta de Andalucía

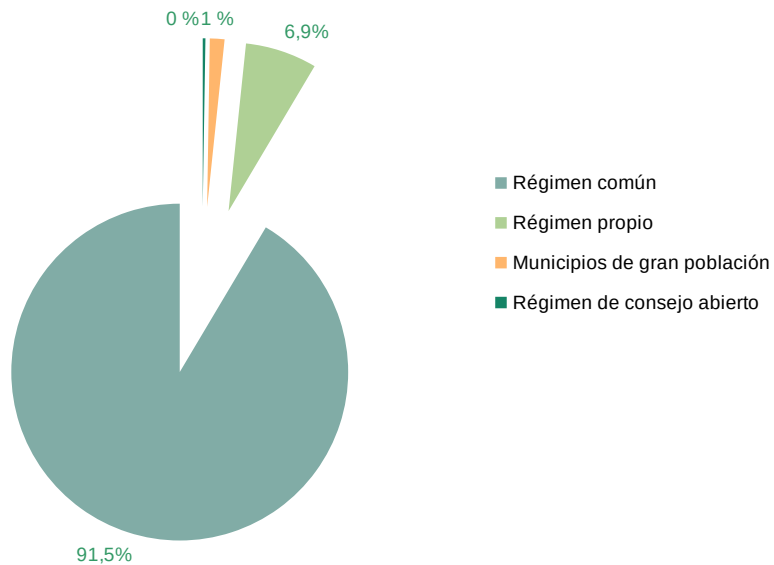
Consejería de Justicia,  
Administración Local  
y Función Pública

## Estadística del Registro Andaluz de Entidades Locales. Año 2022.

### 2. Evolución del número de municipios con inscripción definitiva en el Registro según régimen de funcionamiento, Andalucía, 2018-2022.

Régimen de funcionamiento	Número de municipios				
	2018	2019	2020	2021	2022
Régimen común	719	718	718	718	718
Régimen propio	55	55	55	54	54
Municipios de gran población	10	10	10	11	11
Régimen de consejo abierto	2	2	2	2	2
<b>Total</b>	<b>786</b>	<b>785</b>	<b>785</b>	<b>785</b>	<b>785</b>

Distribución (%) del número de municipios en el Registro según régimen de funcionamiento, Andalucía, 2022.





**Junta de Andalucía**

Consejería de Justicia,  
Administración Local  
y Función Pública

## Estadística del Registro Andaluz de Entidades Locales. Año 2022.

### 3. Número de inscripciones<sup>1</sup>, modificaciones de datos<sup>2</sup> y cancelaciones<sup>3</sup> realizadas en el Registro Andaluz de Entidades Locales según tipo de entidad, Andalucía, año 2022.

Tipo de entidad	Inscripciones	Modificaciones de datos	Cancelaciones
Municipios	-	14	-
Provincias	-	2	-
Entidades locales autónomas	-	1	-
Mancomunidades	-	6	-
Consortios	-	23	1
<b>Total</b>	<b>0</b>	<b>46</b>	<b>1</b>

Según el artículo 3 de la Orden de 17 de septiembre de 2010, por la que se desarrolla la organización y el funcionamiento del Registro Andaluz de Entidades Locales, publicado en el BOJA nº 195 de 5-10-2010:

1. Se entiende por inscripción: la inclusión de una entidad local en el Registro Andaluz de Entidades Locales.

2. Se entiende por Modificación de Datos: la alteración de la inscripción de una entidad local como consecuencia, bien de la actualización de los datos contenidos en la misma, bien de la incorporación de nuevos datos.

Los datos modificados dependerán de cada entidad local inscrita. Según el tipo de entidad local tendrán inscritos unos datos u otros en el Registro (Título I de la citada Orden).

3. Se entiende por Cancelación: la supresión de la inscripción de una entidad local en el registro Andaluz de Entidades Locales como consecuencia de su extinción.



**Junta de Andalucía**

Consejería de Justicia,  
Administración Local  
y Función Pública

## Estadística del Registro Andaluz de Entidades Locales. Año 2022.

### 4. Clasificación de los consorcios y mancomunidades distribuidos según actividades, obras o servicios que prestan, Andalucía, año 2022.

Actividades/Obras/Servicios	Consorcios	Mancomunidades
Caminos, vías pecuarias o vías verdes	8	24
Ciclo integral del agua de uso urbano	15	31
Cultura	21	30
Deportes	6	24
Educación	3	8
Fomento del desarrollo económico y social	28	36
Gestión de servicios sociales comunitarios	1	20
Medio ambiente	14	28
Salud pública	2	10
Seguridad en espacios públicos	10	14
Servicio de limpieza viaria	1	12
Servicio urbano de transporte público de personas	11	6
Servicios de recogida y tratamiento de residuos sólidos	21	33
Turismo	9	36
Urbanismo	5	22
Otros	20	41

#### 4.1. Clasificación de los consorcios distribuidos según actividades, obras o servicios que prestan y provincia, Andalucía, año 2022.

Actividades/Obras/Servicios	Almería	Cádiz	Córdoba	Granada	Huelva	Jaén	Málaga	Sevilla	Andalucía
Caminos, vías pecuarias o vías verdes	1	-	2	-	-	1	4	-	8
Ciclo integral del agua de uso urbano	2	1	-	2	-	3	2	5	15
Cultura	1	-	3	5	2	2	6	2	21
Deportes	2	-	-	-	-	-	4	-	6
Educación	1	-	-	1	-	-	-	1	3
Fomento del desarrollo económico y social	2	2	1	6	1	4	8	4	28
Gestión de servicios sociales comunitarios	1	-	-	-	-	-	-	-	1
Medio ambiente	2	-	1	4	1	1	1	4	14
Salud pública	1	-	-	-	-	-	1	-	2
Seguridad en espacios públicos	3	1	1	1	1	2	1	-	10
Servicio de limpieza viaria	-	-	-	-	-	-	1	-	1
Servicio urbano de transporte público de personas	2	2	1	2	1	1	1	1	11
Servicios de recogida y tratamiento de residuos sólidos	6	-	-	3	1	6	3	2	21
Turismo	1	-	2	-	1	-	3	2	9
Urbanismo	1	-	-	1	-	-	3	-	5
Otros	6	1	2	3	1	2	1	4	20

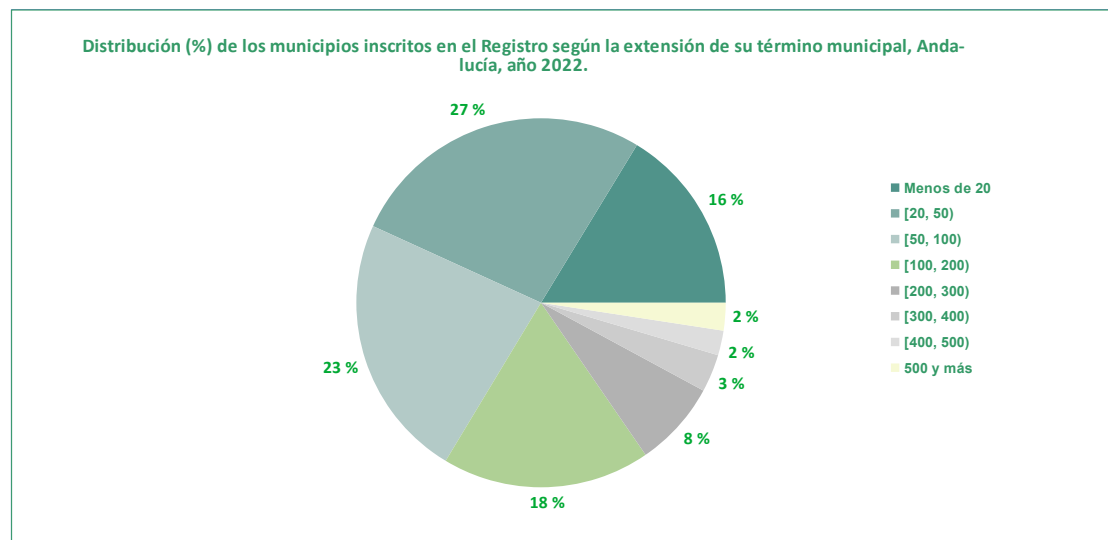
#### 4.2. Clasificación de las mancomunidades distribuidas según actividades, obras o servicios que prestan y provincia, Andalucía, año 2022.

Actividades/Obras/Servicios	Almería	Cádiz	Córdoba	Granada	Huelva	Jaén	Málaga	Sevilla	Andalucía
Caminos, vías pecuarias o vías verdes	1	1	9	8	2	-	1	2	24
Ciclo integral del agua de uso urbano	5	3	2	9	5	-	2	5	31
Cultura	1	2	8	9	5	-	2	3	30
Deportes	1	1	7	7	4	-	1	3	24
Educación	-	3	1	2	1	-	1	-	8
Fomento del desarrollo económico y social	5	3	5	8	8	-	1	6	36
Gestión de servicios sociales comunitarios	-	3	4	6	3	-	1	3	20
Medio ambiente	3	2	8	4	4	-	3	4	28
Salud pública	-	2	2	2	1	-	1	2	10
Seguridad en espacios públicos	1	1	4	4	1	-	1	2	14
Servicio de limpieza viaria	2	2	2	1	-	-	1	4	12
Servicio urbano de transporte público de personas	2	1	2	1	-	-	-	-	6
Servicios de recogida y tratamiento de residuos sólidos	2	3	3	7	7	-	2	9	33
Turismo	5	4	8	5	7	-	2	5	36
Urbanismo	2	2	4	5	5	-	3	1	22
Otros	3	8	13	6	5	-	2	4	41



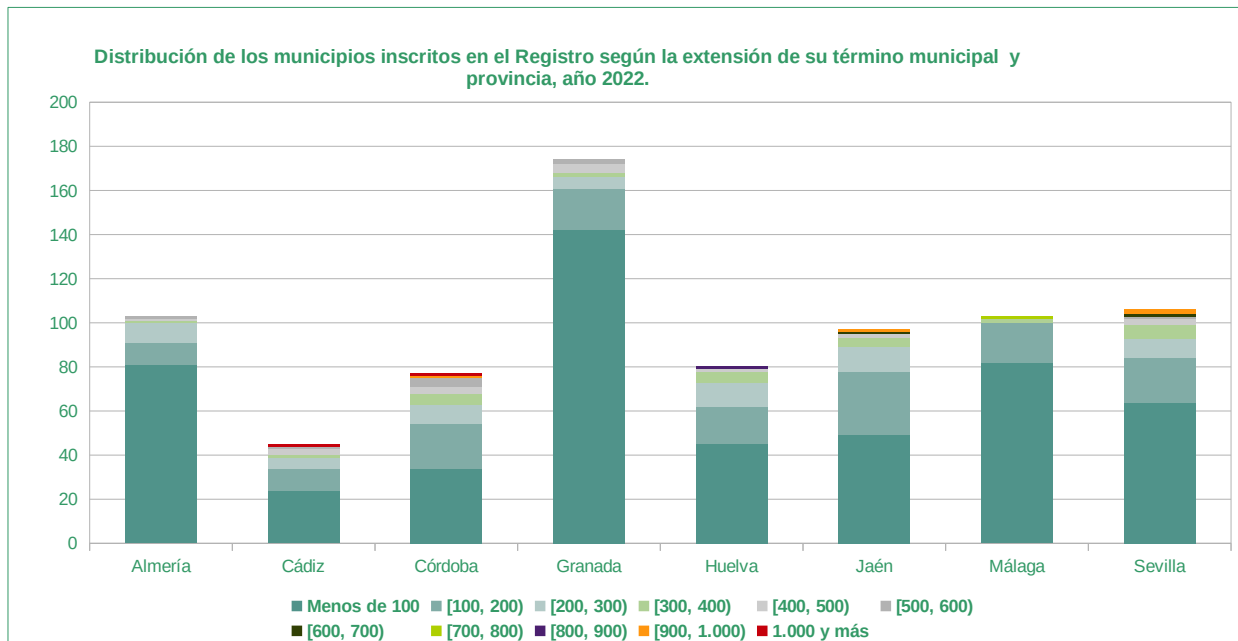
**5. Distribución de los municipios inscritos en el Registro Andaluz de Entidades Locales según la extensión de su término municipal en Km<sup>2</sup>, Andalucía, año 2022.**

Extensión (Km <sup>2</sup> )	Municipios
Hasta 100	521
[101, 200)	143
[201, 300)	59
[301, 400)	26
[401, 500)	17
[501, 600)	9
[601, 700)	2
[701, 800)	1
[801, 900)	1
[901, 1.000)	4
1.000 y más	2
<b>Total</b>	<b>785</b>



5.1. Distribución de los municipios inscritos en el Registro Andaluz de Entidades Locales según la extensión de su término municipal en Km2 y provincia, Andalucía, año 2022.

Extensión (Km²)	Número de municipios								
	Almería	Cádiz	Córdoba	Granada	Huelva	Jaén	Málaga	Sevilla	Andalucía
Menos de 100	81	24	34	142	45	49	82	64	521
[100, 200)	10	10	20	19	17	29	18	20	143
[200, 300)	9	5	9	5	11	11	-	9	59
[300, 400)	1	1	5	2	5	4	2	6	26
[400, 500)	1	3	3	4	1	2	-	3	17
[500, 600)	1	1	4	2	-	-	-	1	9
[600, 700)	-	-	-	-	-	1	-	1	2
[700, 800)	-	-	-	-	-	-	1	-	1
[800, 900)	-	-	-	-	1	-	-	-	1
[900, 1.000)	-	-	1	-	-	1	-	2	4
1.000 y más	-	1	1	-	-	-	-	-	2
<b>Total</b>	<b>103</b>	<b>45</b>	<b>77</b>	<b>174</b>	<b>80</b>	<b>97</b>	<b>103</b>	<b>106</b>	<b>785</b>



## Estadística del Registro Andaluz de Entidades Locales. Año 2022.

### 6. Distribución de las alcaldías de los municipios inscritos en el Registro Andaluz de Entidades Locales según la formación política a la que pertenecen y sexo, Andalucía, año 2022.

Alcaldía	Formaciones Políticas						
	Partido Socialista Obrero Español-A	Partido Popular	Izquierda Unida Andalucía	Adelante Andalucía	Ciudadanos	Andalucía por Sí (AxSi)	Otros
Hombres	331	149	29	23	15	8	38
Mujeres	128	38	8	5	2	-	11
<b>Total</b>	<b>459</b>	<b>187</b>	<b>37</b>	<b>28</b>	<b>17</b>	<b>8</b>	<b>49</b>

Distribución de las alcaldías de los municipios inscritos en el Registro Andaluz según la formación política a la que pertenecen y sexo, Andalucía, 2022.

