



Junta de Andalucía

Consejería de Justicia,
Administración Local
y Función Pública

Estadística de Asistencia Jurídica Gratuita en Andalucía. 2022

-
- 1 **Número de solicitudes de asistencia jurídica gratuita en Andalucía por provincia.**
 - 2 **Evolución del número de solicitudes de asistencia jurídica gratuita en Andalucía.**
 - 3 **Número de resoluciones aprobatorias y denegatorias evacuadas por las comisiones de asistencia jurídica gratuita en Andalucía por provincia.**
 - 4 **Evolución del número de resoluciones aprobatorias y denegatorias evacuadas por las comisiones de asistencia jurídica gratuita en Andalucía.**
 - 5 **Número de beneficiarios del derecho de asistencia jurídica gratuita en Andalucía por provincia.**
 - 6 **Evolución del número de beneficiarios del derecho de asistencia jurídica gratuita en Andalucía**
 - 7 **Número de guardias, actuaciones realizadas y personas atendidas en los servicios de guardias en Andalucía por provincia.**
 - 8 **Evolución del número de guardias y personas atendidas en los servicios de guardia en Andalucía.**
 - 9 **Pagos efectuados a los colegios de abogados y procuradores por la prestación de servicios por provincia y tipo.**
 - 10 **Evolución de los pagos efectuados a los colegios de abogados y procuradores por la prestación de servicios según tipo por provincia.**
 - 11 **Evolución de número de resoluciones aprobatorias y denegatorias evacuadas por las comisiones de asistencia jurídica gratuita en Andalucía**
-



Junta de Andalucía

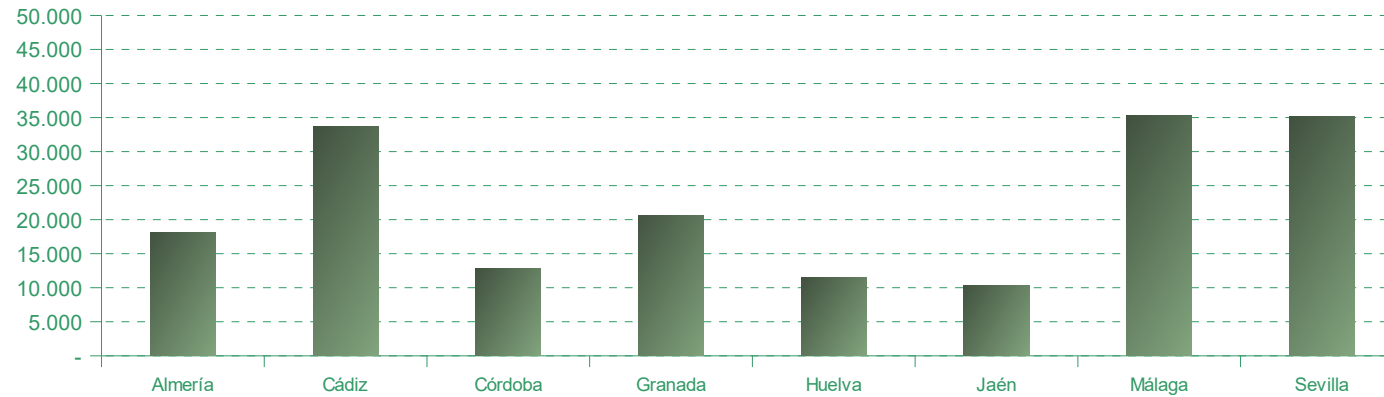
Consejería de Justicia,
Administración Local
y Función Pública

Estadística de Asistencia Jurídica Gratuita en Andalucía. 2022

1. Número de solicitudes de asistencia jurídica gratuita en Andalucía por provincia.

| | Almería | Cádiz | Córdoba | Granada | Huelva | Jaén | Málaga | Sevilla | Andalucía |
|------------------|---------|--------|---------|---------|--------|--------|--------|---------|----------------|
| Personas físicas | 18.132 | 33.721 | 12.885 | 20.655 | 11.526 | 10.387 | 35.260 | 35.139 | 177.705 |

Número de solicitudes de asistencia jurídica gratuita en Andalucía por provincia, 2022





Junta de Andalucía

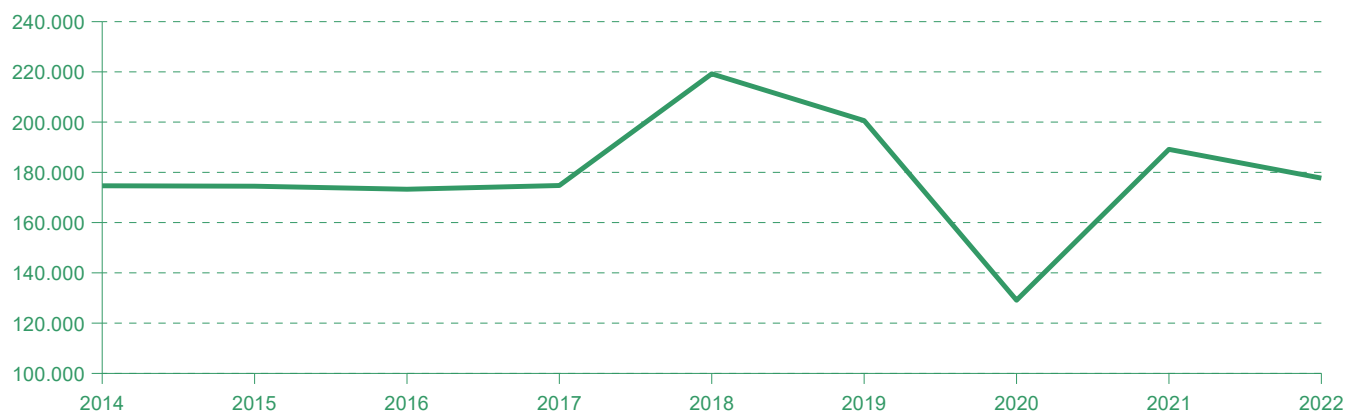
Consejería de Justicia,
Administración Local
y Función Pública

Estadística de Asistencia Jurídica Gratuita en Andalucía. 2022

2. Evolución del número de solicitudes de asistencia jurídica gratuita en Andalucía.

| | 2013 | 2014 | 2015 | 2016 | 2017 | 2018 | 2019 | 2020 | 2021 | 2022 |
|------------------|---------|---------|---------|---------|---------|---------|---------|---------|---------|---------|
| Personas físicas | 177.896 | 174.650 | 174.486 | 173.268 | 174.749 | 219.226 | 200.595 | 129.129 | 189.129 | 177.705 |

Evolución del número de solicitudes de asistencia jurídica gratuita en Andalucía, 2013-2022.



3. Número de resoluciones aprobatorias y denegatorias evacuadas por las comisiones de asistencia jurídica gratuita en Andalucía por provincia.

| | Almería | Cádiz | Córdoba | Granada | Huelva | Jaén | Málaga | Sevilla | Andalucía |
|---|---------------|---------------|---------------|---------------|---------------|---------------|---------------|---------------|----------------|
| Resoluciones aprobatorias | 16.736 | 30.906 | 10.890 | 18.723 | 10.319 | 8.279 | 30.912 | 30.298 | 157.063 |
| <i>Jurisdicción civil ^a</i> | 2.394 | 10.883 | 4.536 | 4.924 | 3.197 | 2.673 | 8.726 | 6.917 | 44.250 |
| <i>Jurisdicción penal ^a</i> | 8.554 | 16.698 | 5.563 | 11.117 | 6.578 | 5.226 | 19.446 | 21.324 | 94.506 |
| <i>Jurisdicción contencioso-administrativo, social, militar y otros</i> | 5.788 | 3.325 | 791 | 2.682 | 544 | 380 | 2.740 | 2.057 | 18.307 |
| Resoluciones denegatorias | 1.346 | 2.709 | 1.273 | 1.772 | 1.069 | 1.882 | 3.987 | 4.010 | 18.048 |
| <i>Denegaciones ^c</i> | 1.152 | 2.390 | 1.247 | 1.524 | 982 | 1.794 | 3.920 | 3.729 | 16.738 |
| <i>Informes de insostenibilidad de la pretensión ^d</i> | 194 | 319 | 26 | 248 | 87 | 88 | 67 | 281 | 1.310 |
| Resoluciones de archivo | | | 589 | | 37 | | | 62 | 688 |
| Otros ^e | 50 | 106 | 133 | 160 | 101 | 226 | 361 | 769 | 1.906 |
| Total Expedientes | 18.132 | 33.721 | 12.885 | 20.655 | 11.526 | 10.387 | 35.260 | 35.139 | 177.705 |

^a Incluye los procedimientos civiles en los que sea preceptiva legalmente la intervención de abogado o, no siéndolo, sea expresamente requerido por el Juzgado o Tribunal.

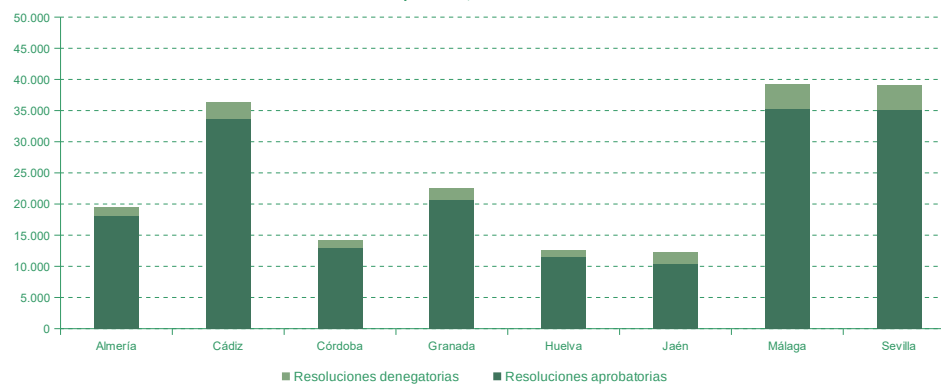
^b Procedimientos con Tribunal del Jurado, penal general, abreviado, menor, vigilancia penitenciaria y los delitos leves cuando se requiera expresamente por el Juzgado.

^c Resoluciones de la Comisión denegatorias del derecho a la asistencia jurídica gratuita por no cumplirse los requisitos legalmente exigidos.

^d Incluye aquellos procedimientos en los que se considera que la pretensión que pretende hacerse valer es inviable o indefendible, desestimándose la misma por la Comisión.

^e Incluye los expedientes resueltos sin identificar, pendientes de procesar por el sistema informático, pendientes de resolver e impugnaciones.

Número de resoluciones aprobatorias y denegatorias evacuadas por las comisiones de asistencia jurídica gratuita en Andalucía por provincia, 2022.



4. Evolución del número de resoluciones aprobatorias y denegatorias evacuadas por las comisiones de asistencia jurídica gratuita en Andalucía

| | 2013 | 2014 | 2015 | 2016 | 2017 | 2018 | 2019 | 2020 | 2021 | 2022 |
|---|----------------|----------------|----------------|----------------|----------------|----------------|----------------|----------------|----------------|----------------|
| Resoluciones aprobatorias | 162.284 | 159.593 | 158.185 | 157.359 | 157.052 | 194.363 | 174.771 | 114.481 | 169.837 | 157.063 |
| <i>Jurisdicción civil ^a</i> | 50.889 | 57.211 | 59.111 | 52.289 | 52.151 | 51.483 | 49.763 | 36.159 | 52.591 | 44.250 |
| <i>Jurisdicción penal ^b</i> | 98.949 | 89.780 | 88.552 | 91.574 | 84.554 | 87.646 | 84.076 | 60.597 | 96.000 | 94.506 |
| <i>Jurisdicción contencioso-administrativo, social, militar y otros</i> | 12.446 | 12.602 | 10.522 | 13.496 | 20.347 | 55.234 | 40.932 | 17.725 | 21.246 | 18.307 |
| Resoluciones denegatorias | 14.973 | 14.880 | 16.301 | 15.817 | 15.080 | 16.729 | 18.118 | 12.034 | 17.016 | 18.048 |
| <i>Denegaciones ^c</i> | 14.438 | 14.219 | 15.530 | 14.591 | 13.953 | 15.431 | 16.833 | 11.264 | 15.769 | 16.738 |
| <i>Informes de insostenibilidad de la pretensión ^d</i> | 535 | 661 | 771 | 1.226 | 1.127 | 1.298 | 1.285 | 770 | 1.247 | 1.310 |
| Resoluciones de archivo | - | - | - | 36 | 417 | 29 | 71 | 1.546 | 616 | 688 |
| Otros ^e | 639 | 177 | - | 56 | 2.200 | 8.105 | 7.635 | 1.068 | 1.660 | 1.906 |
| Total Expedientes | 177.896 | 174.650 | 174.486 | 173.268 | 174.749 | 219.226 | 200.595 | 129.129 | 188.129 | 177.705 |

^a Incluye los procedimientos civiles en los que sea preceptiva legalmente la intervención de abogado o, no siéndolo, sea expresamente requerido por el Juzgado o Tribunal.

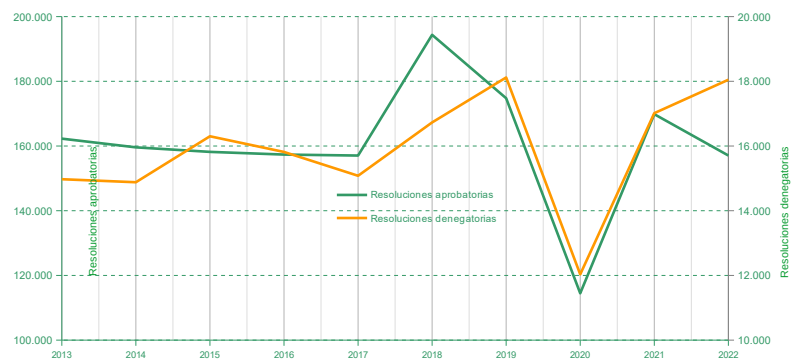
^b Procedimientos con Tribunal del Jurado, penal general, abreviado, menor, vigilancia penitenciaria y los delitos leves cuando se requiera expresamente por el Juzgado.

^c Resoluciones de la Comisión denegatorias del derecho a la asistencia jurídica gratuita por no cumplirse los requisitos legalmente exigidos.

^d Incluye aquellos procedimientos en los que se considera que la pretensión que pretende hacerse valer es inviable o indefendible, desestimándose la misma por la Comisión.

^e Incluye los expedientes resueltos sin identificar, pendientes de procesar por el sistema informático, pendientes de resolver e impugnaciones.

Evolución de número de resoluciones evacuadas por las comisiones de asistencia jurídica gratuita en Andalucía, 2013-2022.





Junta de Andalucía

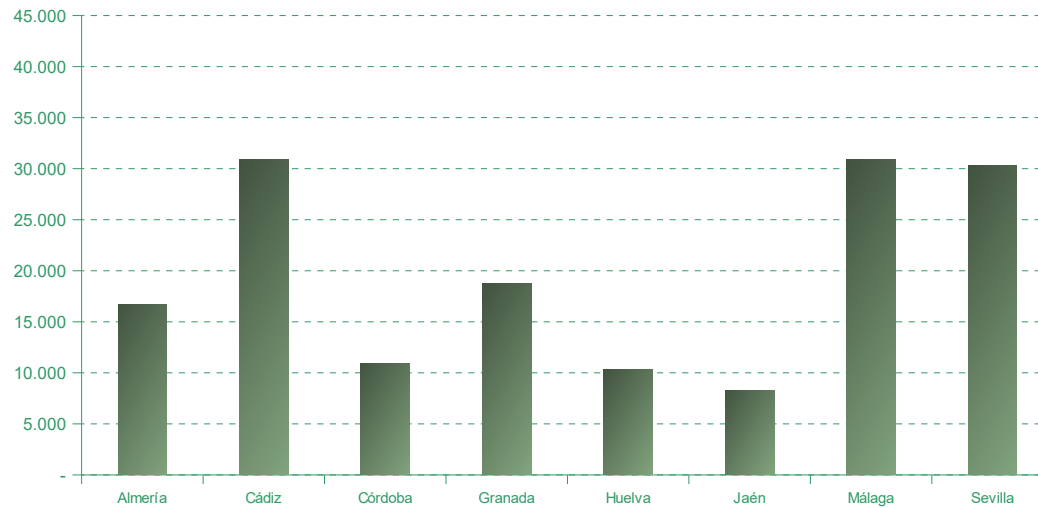
Consejería de Justicia,
Administración Local
y Función Pública

Estadística de Asistencia Jurídica Gratuita en Andalucía. 2022

5. Número de beneficiarios del derecho de asistencia jurídica gratuita en Andalucía por provincia.

| | Almería | Cádiz | Córdoba | Granada | Huelva | Jaén | Málaga | Sevilla | Andalucía |
|--------------|---------|--------|---------|---------|--------|-------|--------|---------|----------------|
| Total | 16.736 | 30.906 | 10.890 | 18.723 | 10.319 | 8.279 | 30.912 | 30.298 | 157.063 |

Número de beneficiarios del derecho de asistencia jurídica gratuita en Andalucía por provincia, 2022.





Junta de Andalucía

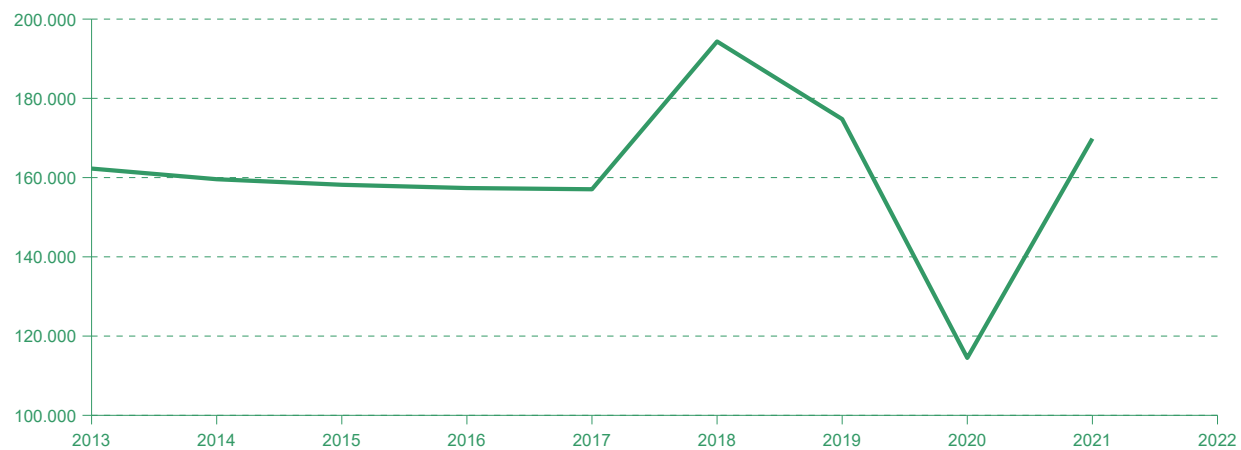
Consejería de Justicia,
Administración Local
y Función Pública

Estadística de Asistencia Jurídica Gratuita en Andalucía. 2022

6. Evolución del número de beneficiarios del derecho de asistencia jurídica gratuita en Andalucía.

| | 2013 | 2014 | 2015 | 2016 | 2017 | 2018 | 2019 | 2020 | 2021 | 2022 |
|--------------|---------|---------|---------|---------|---------|---------|---------|---------|---------|----------------------|
| Total | 162.284 | 159.593 | 158.185 | 157.359 | 157.052 | 194.363 | 174.771 | 114.481 | 169.837 | oooooooooooooooooooo |

Evolución del número de beneficiarios del derecho de asistencia jurídica gratuita en Andalucía, 2013-2022



7. Número de guardias, actuaciones realizadas y personas atendidas en los servicios de guardias en Andalucía por provincia.

7. A.- Número de guardias realizadas en los servicios de guardias de asistencia jurídica gratuita en Andalucía por provincia y turno especial.

| | Almería | Cádiz | Córdoba | Granada | Huelva | Jaén | Málaga | Sevilla | Andalucía |
|--------------|---------|-------|---------|---------|--------|------|--------|---------|------------------|
| Total | 4984 | 9732 | 4825 | 7.564 | 3693 | 4137 | 14.684 | 12.812 | 62.431,00 |

Nota: El motivo por el que aparecen algunas cifras con decimales es porque las guardias se pueden prestar de forma fraccionada: en cuartos, mitad o tres cuartos. Según la Orden de 7 de abril de 2020, por la que se determina el número de guardias que corresponde realizar a los Colegios de Abogados de Andalucía durante el ejercicio 2020, el número aprobado para algunos colegios incluye decimales, lo que queda justificado en el artículo 3 de dicha Orden que habilita para el fraccionamiento de las guardias.

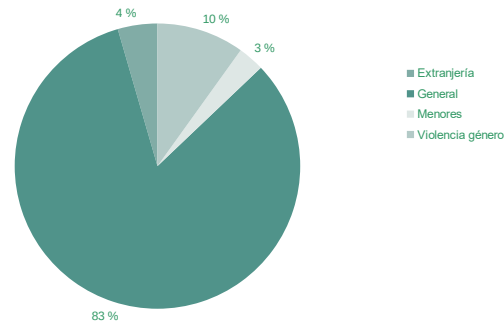
7. B.- Número de actuaciones realizadas en los servicios de guardias de asistencia jurídica gratuita en Andalucía por provincia y turno especial.

| | Almería | Cádiz | Córdoba | Granada | Huelva | Jaén | Málaga | Sevilla | Andalucía |
|------------------|--------------|---------------|--------------|--------------|--------------|--------------|---------------|---------------|---------------|
| Extranjería | 365 | 320 | 365 | 807 | 0 | 0 | 729 | 370 | 2.956 |
| General | 4326 | 8380 | 2740 | 4.902 | 5127 | 3019 | 12.586 | 10.388 | 51.468 |
| Menores | 366 | 390 | 261 | 365 | 52 | 45 | 612 | 614 | 2.705 |
| Violencia género | 382 | 2529 | 1459 | 3.546 | 2138 | 1095 | 3.645 | 5.119 | 19.913 |
| Total | 5.439 | 11.619 | 4.825 | 9.620 | 7.317 | 4.159 | 17.572 | 16.491 | 77.042 |

7. C.- Número de personas atendidas en los servicios de guardias de asistencia jurídica gratuita en Andalucía por provincia y turno especial.

| | Almería | Cádiz | Córdoba | Granada | Huelva | Jaén | Málaga | Sevilla | Andalucía |
|------------------|---------------|---------------|---------------|---------------|--------------|--------------|---------------|---------------|----------------|
| Extranjería | 512 | 854 | 488 | 995 | 1.473 | 0 | 2.486 | 328 | 7.136 |
| General | 12.191 | 21.221 | 8.057 | 15.091 | 6.317 | 7.876 | 31.940 | 28.723 | 131.416 |
| Menores | 524 | 1.031 | 478 | 604 | 143 | 223 | 735 | 1.007 | 4.745 |
| Violencia género | 678 | 2.266 | 1.388 | 2.256 | 1.235 | 1.372 | 4.494 | 2.073 | 15.762 |
| Total | 13.905 | 25.372 | 10.411 | 18.946 | 9.168 | 9.471 | 39.655 | 32.131 | 159.059 |

Número de personas atendidas en los servicios de guardias de asistencia jurídica gratuita en Andalucía por turno especial, 2022.





Junta de Andalucía

Consejería de Justicia,
Administración Local
y Función Pública

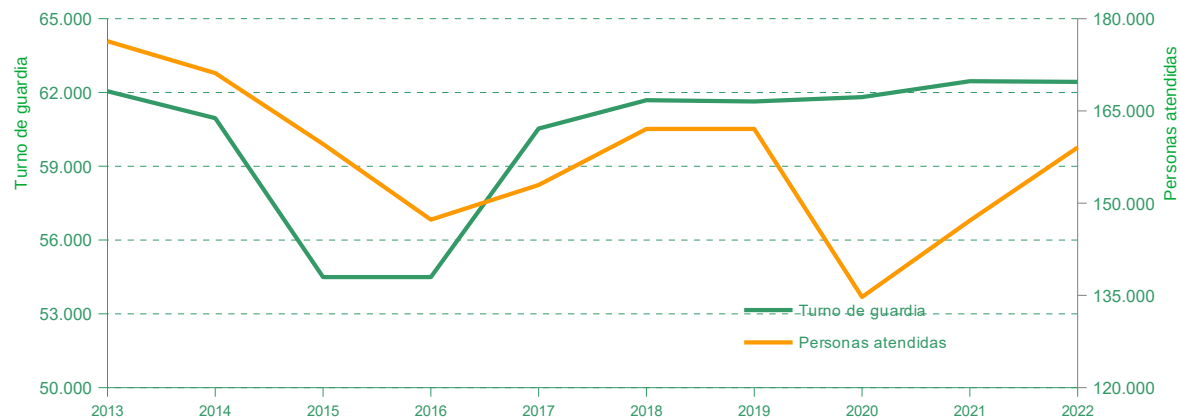
Estadística de Asistencia Jurídica Gratuita en Andalucía. 2022

8. Evolución del número de guardias y personas atendidas en los servicios de guardia en Andalucía.

| | 2013 | 2014 | 2015 | 2016 | 2017 | 2018 | 2019 | 2020 | 2021 | 2022 |
|--------------------|---------|---------|---------|---------|---------|---------|---------|---------|---------|---------|
| Turno de guardia | 62.050 | 60.955 | 54.495 | 54.495 | 60.531 | 61.684 | 61.633 | 61.813 | 62.459 | 62.431 |
| Personas atendidas | 176.326 | 171.147 | 159.608 | 147.317 | 152.952 | 162.071 | 162.071 | 134.739 | 147.173 | 159.059 |

Nota: El motivo por el que aparecen algunas cifras con decimales es porque las guardias se pueden prestar de forma fraccionada: en cuartos, mitad o tres cuartos. Según la Orden de 7 de abril de 2020, por la que se determina el número de guardias que corresponde realizar a los Colegios de Abogados de Andalucía durante el ejercicio 2020, el número aprobado para algunos colegios incluye decimales, lo que queda justificado en el artículo 3 de dicha Orden que habilita para el fraccionamiento de las guardias.

Evolución del número de guardias y personas atendidas en los servicios de guardia en Andalucía, 2013-2022.





Junta de Andalucía

Consejería de Justicia,
Administración Local
y Función Pública

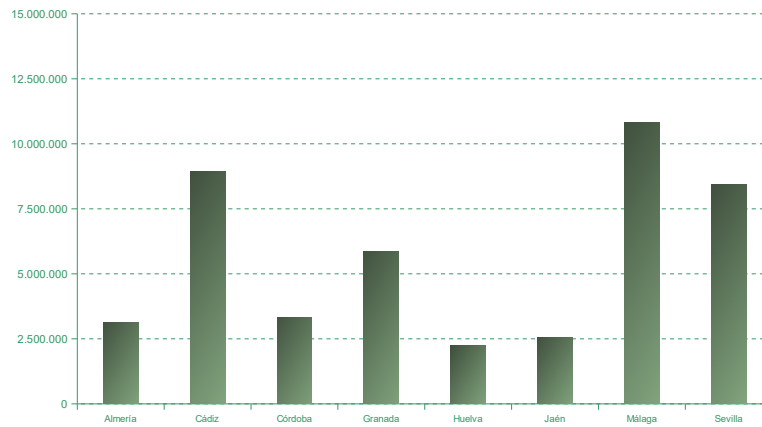
Estadística de Asistencia Jurídica Gratuita en Andalucía. 2022

9. Pagos efectuados a los colegios de abogados y procuradores por la prestación de servicios por provincia y tipo.

| | Almería | Cádiz | Córdoba | Granada | Huelva | Jaén | Málaga | Sevilla | Andalucía |
|--|---------------------|---------------------|---------------------|---------------------|---------------------|---------------------|----------------------|---------------------|----------------------|
| Abogados | | | | | | | | | |
| Asistencia letrada al detenido o preso | 734.618 | 1.434.355 | 706.720 | 1.102.535 | 539.415 | 607.685 | 2.164.095 | 1.887.895 | 9.177.318 |
| Turno de oficio | 1.856.476 | 6.093.656 | 2.002.008 | 3.772.110 | 1.333.855 | 1.531.581 | 6.943.717 | 5.128.132 | 28.661.533 |
| Gastos de infraestructura | 252.667 | 728.122 | 260.596 | 485.165 | 181.473 | 204.829 | 876.317 | 668.132 | 3.657.301 |
| Otros | | | | | | | | | |
| Total | 2.843.760,16 | 8.256.133,63 | 2.969.323,46 | 5.359.809,70 | 2.054.742,49 | 2.344.094,47 | 9.984.129,16 | 7.684.158,62 | 41.496.151,69 |
| Procuradores | | | | | | | | | |
| Turno de oficio | 249.801 | 631.492 | 323.603 | 467.249 | 176.072 | 203.097 | 775.234 | 684.243 | 3.510.791 |
| Gastos de infraestructura | 22.628 | 57.707 | 28.957 | 47.429 | 16.755 | 19.874 | 73.195 | 64.997 | 331.542 |
| Otros | | | | | | | | | |
| Total | 272.429,45 | 689.198,62 | 352.559,76 | 514.677,58 | 192.827,10 | 222.971,15 | 848.428,80 | 749.239,99 | 3.842.332,45 |
| Total | 3.116.189,61 | 8.945.332,25 | 3.321.883,22 | 5.874.487,28 | 2.247.569,59 | 2.567.065,62 | 10.832.557,96 | 8.433.398,61 | 45.338.484,14 |

Nota: Los datos se refieren a trimestres pagados con cargo a presupuesto 2020 y no coinciden con el año natural.

Pagos efectuados a los colegios de abogados y procuradores por prestación de servicios por provincia, 2022.



10. Evolución de los pagos efectuados a los colegios de abogados y procuradores por la prestación de servicios según tipo.

| | 2013 | 2014 | 2015 | 2016 | 2017 | 2018 | 2019 | 2020 | 2021 | 2022 |
|--|----------------------|----------------------|----------------------|----------------------|----------------------|----------------------|----------------------|----------------------|----------------------|----------------------|
| Abogados | | | | | | | | | | |
| Asistencia letrada al detenido o preso | 3.847.977 | 11.601.860 | 7.533.815 | 7.494.102 | 7.782.996 | 7.984.075 | 8.226.670 | 8.817.698 | 9.164.710 | 9.150.318 |
| Turno de oficio | 13.131.241 | 43.276.694 | 26.045.157 | 25.771.766 | 26.644.649 | 28.608.738 | 34.489.943 | 25.924.451 | 29.308.437 | 28.661.533 |
| Gastos de infraestructura | 923.833 | 2.547.214 | 1.636.046 | 1.675.015 | 2.419.082 | 2.731.593 | 2.884.561 | 3.286.130 | 3.530.241 | 3.657.301 |
| Total | 17.903.051,24 | 57.425.767,60 | 35.215.017,53 | 34.940.883,26 | 36.846.726,90 | 39.324.405,94 | 45.601.174,43 | 38.028.278,33 | 42.003.387,23 | 41.469.151,69 |
| Procuradores | | | | | | | | | | |
| Turno de oficio | 2.711.031 | 4.239.776 | 3.654.421 | 3.139.815 | 3.311.980 | 3.376.371 | 3.621.285 | 3.033.518 | 3.773.896 | 3.510.791 |
| Gastos de infraestructura | 87.180 | 255.089 | 160.659 | 176.607 | 234.545 | 262.951 | 269.375 | 284.932 | 298.636 | 331.542 |
| Total | 2.798.211,12 | 4.494.865,37 | 3.815.080,12 | 3.316.422,30 | 3.546.525,20 | 3.639.322,61 | 3.890.660,79 | 3.318.449,88 | 4.072.532,00 | 3.842.332,45 |
| Total | 20.701.262,36 | 61.920.632,97 | 39.030.097,65 | 38.257.305,56 | 40.393.252,10 | 42.963.728,55 | 49.491.835,22 | 41.346.728,21 | 46.075.920,00 | 45.311.484,14 |

Nota: Los datos se refieren a trimestres pagados con cargo a presupuesto 2020 y no coinciden con el año natural.

Evolución de los pagos efectuados a los colegios de abogados y procuradores por la prestación de servicios, 2013-2022.





11. Evolución de número de resoluciones aprobatorias y denegatorias evacuadas por las comisiones de asistencia jurídica gratuita en Andalucía por provincia.

| ALMERÍA | 2013 | 2014 | 2015 | 2016 | 2017 | 2018 | 2019 | 2020 | 2021 | 2022 |
|---|---------------|---------------|--------------|---------------|---------------|---------------|---------------|---------------|---------------|---------------|
| Resoluciones aprobatorias | 11.847 | 13.372 | 6.927 | 12.970 | 14.770 | 23.458 | 20.841 | 13.225 | 17.783 | 16.736 |
| <i>Jurisdicción civil</i> ^a | 1.797 | 3.965 | 1.418 | 3.172 | 3.121 | 2.788 | 3.523 | 2.033 | 2.662 | 2.394 |
| <i>Jurisdicción penal</i> ^b | 8.483 | 7.310 | 4.234 | 7.220 | 6.498 | 8.954 | 9.097 | 6.159 | 8.656 | 8.554 |
| <i>Jurisdicción contencioso-administrativo, social, militar y otros</i> | 1.567 | 2.097 | 1.275 | 2.578 | 5.151 | 11.716 | 8.221 | 5.033 | 6.465 | 5.788 |
| Resoluciones denegatorias | 289 | 728 | 458 | 652 | 626 | 1.057 | 2.010 | 841 | 1.340 | 1.346 |
| <i>Denegaciones</i> ^c | 240 | 659 | 427 | 609 | 585 | 1.001 | 1.963 | 836 | 1.258 | 1.152 |
| <i>Informes de insostenibilidad de la pretensión</i> ^d | 49 | 69 | 31 | 43 | 41 | 56 | 47 | 5 | 82 | 194 |
| Resoluciones de archivo | - | - | - | - | 104 | - | - | 70 | - | - |
| Otros ^e | 100 | - | - | - | 54 | 59 | 42 | 8 | 55 | 50 |
| Total Expedientes | 12.236 | 14.100 | 7.385 | 13.622 | 15.554 | 24.574 | 22.893 | 14.144 | 19.178 | 18.132 |

^a Incluye los procedimientos civiles en los que sea preceptiva legalmente la intervención de abogado o, no siéndolo, sea expresamente requerido por el Juzgado o Tribunal.

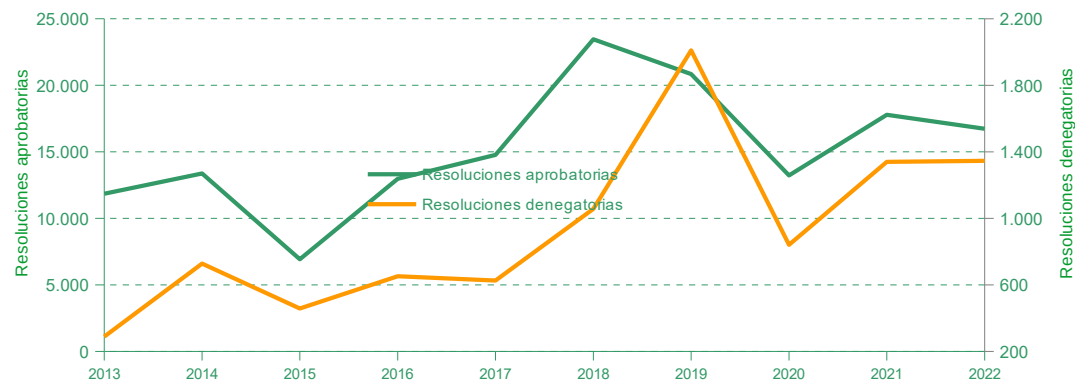
^b Procedimientos con Tribunal del Jurado, penal general, abreviado, menor, vigilancia penitenciaria y los delitos leves cuando se requiera expresamente por el Juzgado.

^c Resoluciones de la Comisión denegatorias del derecho a la asistencia jurídica gratuita por no cumplirse los requisitos legalmente exigidos.

^d Incluye aquellos procedimientos en los que se considera que la pretensión que pretende hacerse valer es inviable o indefendible, desestimándose la misma por la Comisión.

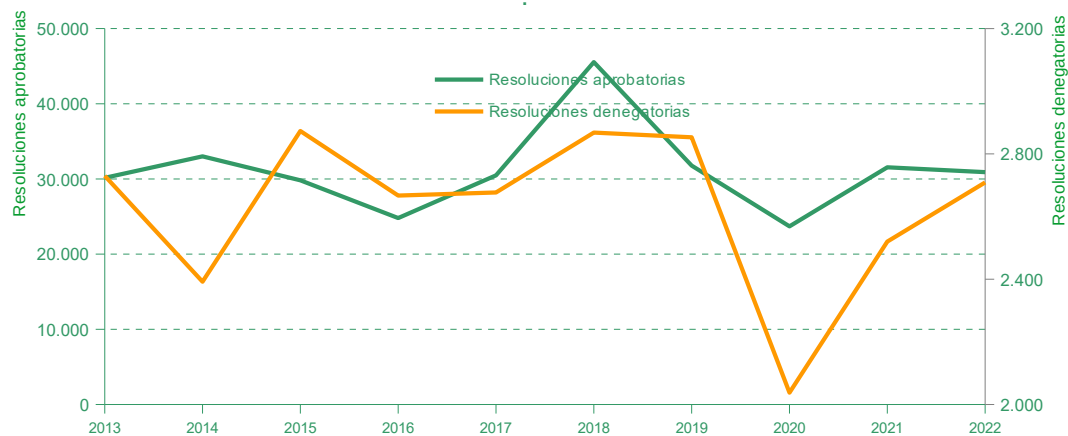
^e Incluye los expedientes resueltos sin identificar, pendientes de procesar por el sistema informático, pendientes de resolver e impugnaciones.

Evolución de número de resoluciones evacuadas por las comisiones de asistencia jurídica gratuita en Almería, 2013-2022.



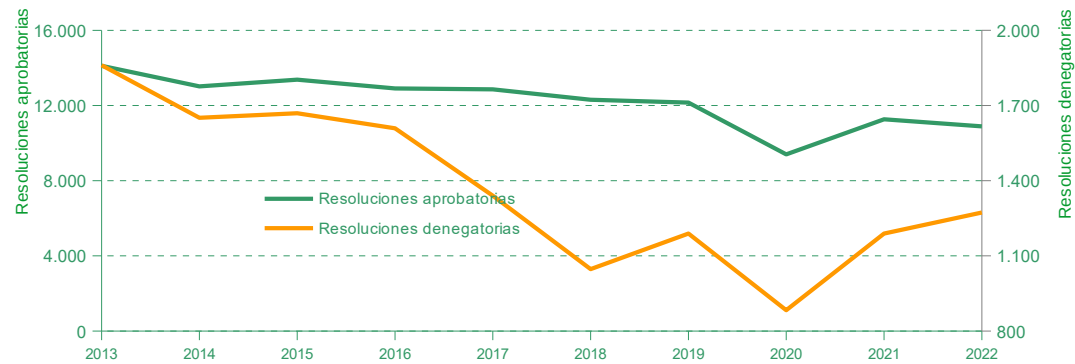
| CÁDIZ | 2013 | 2014 | 2015 | 2016 | 2017 | 2018 | 2019 | 2020 | 2021 | 2022 |
|---|---------------|---------------|---------------|---------------|---------------|---------------|---------------|---------------|---------------|---------------|
| Resoluciones aprobatorias | 30.147 | 33.003 | 29.818 | 24.792 | 30.482 | 45.542 | 31.774 | 23.697 | 31.548 | 30.906 |
| <i>Jurisdicción civil ^a</i> | 12.174 | 14.116 | 13.747 | 10.428 | 11.939 | 13.011 | 11.638 | 9.416 | 11.824 | 10.883 |
| <i>Jurisdicción penal ^b</i> | 15.698 | 15.980 | 13.893 | 12.465 | 14.688 | 15.307 | 12.931 | 11.894 | 15.862 | 16.698 |
| <i>Jurisdicción contencioso-administrativo, social, militar y otros</i> | 2.275 | 2.907 | 2.178 | 1.899 | 3.855 | 17.224 | 7.205 | 2.387 | 3.862 | 3.325 |
| Resoluciones denegatorias | 2.730 | 2.392 | 2.873 | 2.667 | 2.677 | 2.868 | 2.853 | 2.038 | 2.520 | 2.709 |
| <i>Denegaciones ^c</i> | 2.730 | 2.392 | 2.771 | 2.210 | 2.407 | 2.403 | 2.523 | 1.833 | 2.218 | 2.390 |
| <i>Informes de insostenibilidad de la pretensión ^d</i> | - | - | 102 | 457 | 270 | 465 | 330 | 205 | 302 | 319 |
| Resoluciones de archivo | - | - | - | - | - | - | - | 272 | - | - |
| Otros ^e | - | - | - | - | 304 | 192 | 176 | 115 | 55 | 106 |
| Total Expedientes | 32.877 | 35.395 | 32.691 | 27.459 | 33.463 | 48.602 | 34.803 | 26.122 | 34.203 | 33.721 |

Evolución de número de resoluciones evacuadas por las comisiones de asistencia jurídica gratuita en Cádiz, 2013-2022



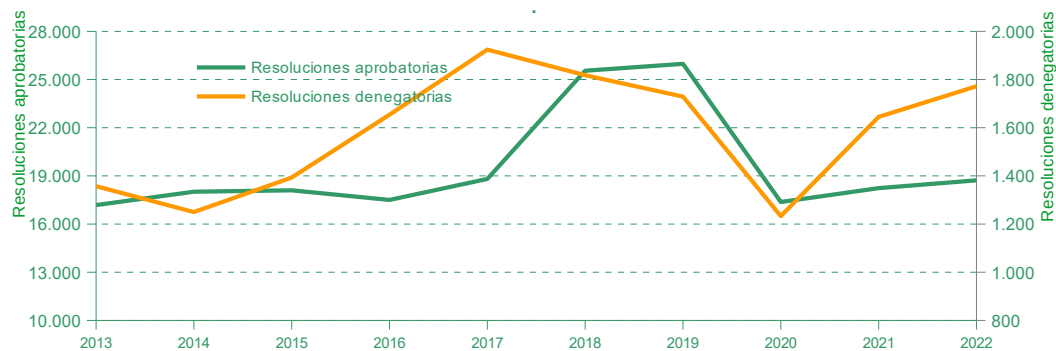
| CÓRDOBA | 2013 | 2014 | 2015 | 2016 | 2017 | 2018 | 2019 | 2020 | 2021 | 2022 |
|---|---------------|---------------|---------------|---------------|---------------|---------------|---------------|---------------|---------------|---------------|
| Resoluciones aprobatorias | 14.113 | 13.015 | 13.372 | 12.908 | 12.859 | 12.307 | 12.153 | 9.402 | 11.265 | 10.890 |
| <i>Jurisdicción civil</i> ^a | 5.944 | 5.261 | 6.160 | 5.753 | 4.964 | 5.961 | 5.538 | 4.385 | 5.103 | 4.536 |
| <i>Jurisdicción penal</i> ^b | 7.486 | 7.077 | 6.514 | 6.474 | 7.251 | 5.450 | 5.558 | 4.130 | 5.415 | 5.563 |
| <i>Jurisdicción contencioso-administrativo, social, militar y otros</i> | 683 | 677 | 698 | 681 | 644 | 896 | 1.057 | 887 | 747 | 791 |
| Resoluciones denegatorias | 1.861 | 1.651 | 1.669 | 1.609 | 1.340 | 1.047 | 1.189 | 883 | 1.189 | 1.273 |
| <i>Denegaciones</i> ^c | 1.842 | 1.651 | 1.669 | 1.589 | 1.311 | 1.017 | 1.164 | 854 | 1.161 | 1.247 |
| <i>Informes de insostenibilidad de la pretensión</i> ^d | 19 | - | - | 20 | 29 | 30 | 25 | 29 | 28 | 26 |
| Resoluciones de archivo | - | - | - | - | - | - | - | 583 | 219 | 589 |
| Otros ^e | - | - | - | - | 317 | 183 | 176 | 116 | 153 | 133 |
| Total Expedientes | 15.974 | 14.666 | 15.041 | 14.517 | 14.516 | 13.537 | 13.518 | 10.984 | 12.826 | 12.885 |

Evolución de número de resoluciones evacuadas por las comisiones de asistencia jurídica gratuita en Córdoba, 2013-2022.



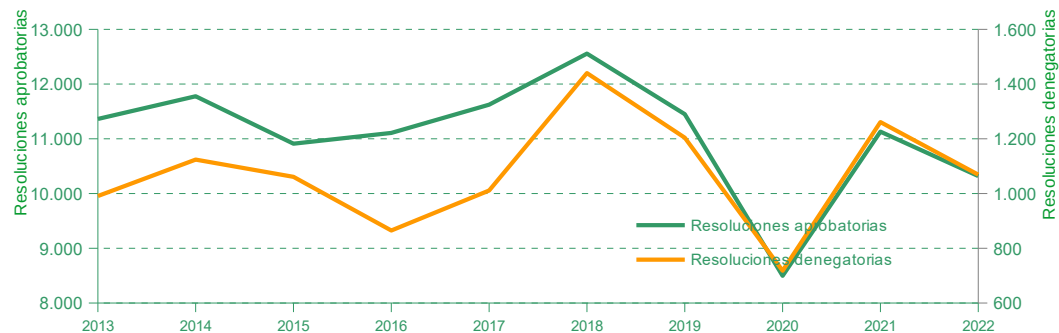
| GRANADA | 2013 | 2014 | 2015 | 2016 | 2017 | 2018 | 2019 | 2020 | 2021 | 2022 |
|---|---------------|---------------|---------------|---------------|---------------|---------------|---------------|---------------|---------------|---------------|
| Resoluciones aprobatorias | 17.182 | 18.015 | 18.101 | 17.500 | 18.808 | 25.548 | 25.975 | 17.372 | 18.235 | 18.723 |
| <i>Jurisdicción civil ^a</i> | 5.548 | 5.927 | 6.501 | 5.517 | 5.261 | 4.998 | 4.451 | 3.598 | 4.856 | 4.924 |
| <i>Jurisdicción penal ^b</i> | 10.306 | 10.729 | 10.411 | 9.440 | 9.506 | 8.943 | 8.698 | 8.281 | 9.798 | 11.117 |
| <i>Jurisdicción contencioso-administrativo, social, militar y otros</i> | 1.328 | 1.359 | 1.189 | 2.543 | 4.041 | 11.607 | 12.826 | 5.493 | 3.581 | 2.682 |
| Resoluciones denegatorias | 1.357 | 1.250 | 1.393 | 1.654 | 1.924 | 1.818 | 1.729 | 1.233 | 1.645 | 1.772 |
| <i>Denegaciones ^c</i> | 1.237 | 1.126 | 1.315 | 1.507 | 1.701 | 1.683 | 1.487 | 1.089 | 1.391 | 1.524 |
| <i>Informes de insostenibilidad de la pretensión ^d</i> | 120 | 124 | 78 | 147 | 223 | 135 | 242 | 144 | 254 | 248 |
| Resoluciones de archivo | | | | | | | | 120 | 0 | |
| Otros ^e | | | | | 256 | 238 | 213 | 166 | 157 | 160 |
| Total Expedientes | 18.539 | 19.265 | 19.494 | 19.154 | 20.988 | 27.604 | 27.917 | 18.891 | 20.037 | 20.655 |

Evolución de número de resoluciones evacuadas por las comisiones de asistencia jurídica gratuita en Granada, 2013-2022



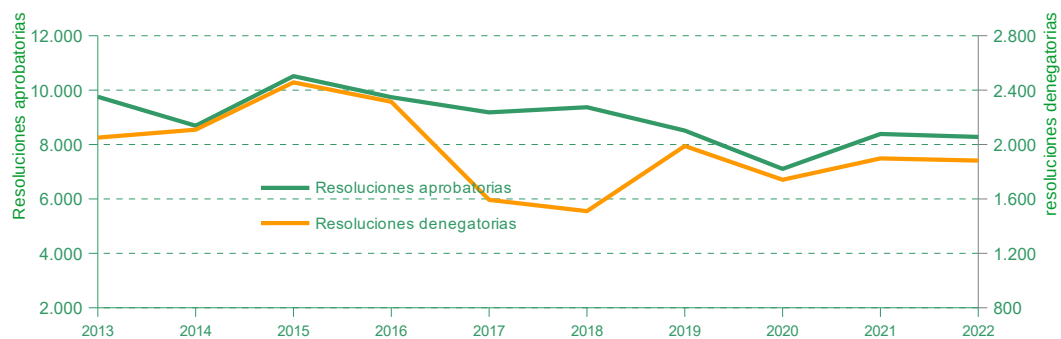
| HUELVA | 2013 | 2014 | 2015 | 2016 | 2017 | 2018 | 2019 | 2020 | 2021 | 2022 |
|---|---------------|---------------|---------------|---------------|---------------|---------------|---------------|--------------|---------------|---------------|
| Resoluciones aprobatorias | 11.363 | 11.777 | 10.911 | 11.107 | 11.624 | 12.556 | 11.450 | 8.497 | 11.130 | 10.319 |
| <i>Jurisdicción civil ^a</i> | 4.950 | 5.373 | 4.972 | 4.647 | 4.707 | 4.944 | 4.480 | 2.804 | 3.789 | 3.197 |
| <i>Jurisdicción penal ^b</i> | 5.653 | 5.556 | 5.171 | 5.939 | 6.448 | 6.990 | 6.421 | 5.266 | 6.741 | 6.578 |
| <i>Jurisdicción contencioso-administrativo, social, militar y otros</i> | 760 | 848 | 768 | 521 | 469 | 622 | 549 | 427 | 600 | 544 |
| Resoluciones denegatorias | 991 | 1.124 | 1.061 | 865 | 1.011 | 1.440 | 1.204 | 718 | 1.261 | 1.069 |
| <i>Denegaciones ^c</i> | 965 | 999 | 894 | 702 | 885 | 1.324 | 1.058 | 611 | 1.100 | 982 |
| <i>Informes de insostenibilidad de la pretensión ^d</i> | 26 | 125 | 167 | 163 | 126 | 116 | 146 | 107 | 161 | 87 |
| Resoluciones de archivo | - | - | - | - | - | - | - | 233 | 365 | 37 |
| Otros ^e | - | - | - | - | 185 | 162 | 198 | 141 | 163 | 101 |
| Total Expedientes | 12.354 | 12.901 | 11.972 | 11.972 | 12.820 | 14.158 | 12.852 | 9.589 | 12.919 | 11.526 |

Evolución de número de resoluciones evacuadas por las comisiones de asistencia jurídica gratuita en Huelva, 2013-2022.



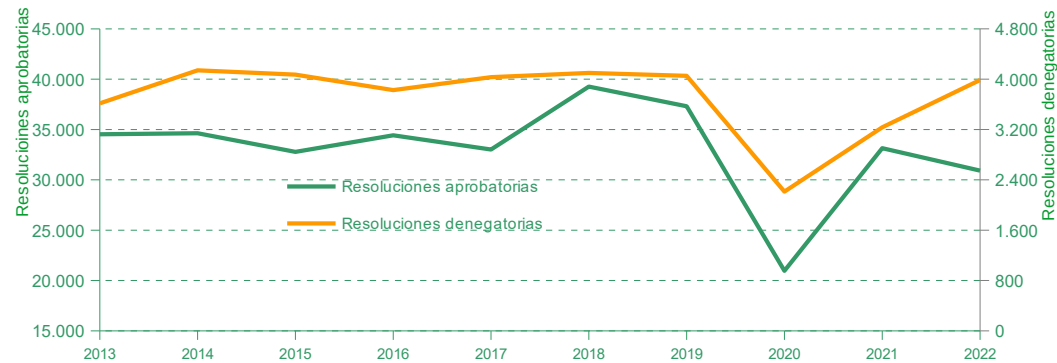
| JAÉN | 2013 | 2014 | 2015 | 2016 | 2017 | 2018 | 2019 | 2020 | 2021 | 2022 |
|---|---------------|---------------|---------------|---------------|---------------|---------------|---------------|--------------|---------------|---------------|
| Resoluciones aprobatorias | 9.756 | 8.689 | 10.514 | 9.739 | 9.182 | 9.370 | 8.513 | 7.104 | 8.388 | 8.279 |
| <i>Jurisdicción civil ^a</i> | 3.370 | 3.806 | 4.645 | 3.912 | 4.213 | 2.890 | 3.154 | 2.895 | 2.999 | 2.673 |
| <i>Jurisdicción penal ^b</i> | 5.926 | 4.532 | 5.498 | 5.442 | 4.617 | 6.059 | 4.923 | 3.880 | 4.912 | 5.226 |
| <i>Jurisdicción contencioso-administrativo, social, militar y otros</i> | 460 | 351 | 371 | 385 | 352 | 421 | 436 | 329 | 477 | 380 |
| Resoluciones denegatorias | 2.051 | 2.109 | 2.457 | 2.314 | 1.593 | 1.510 | 1.989 | 1.741 | 1.898 | 1.882 |
| <i>Denegaciones ^c</i> | 2.050 | 2.109 | 2.381 | 2.265 | 1.528 | 1.448 | 1.898 | 1.741 | 1.834 | 1.794 |
| <i>Informes de insostenibilidad de la pretensión ^d</i> | 1 | - | 76 | 49 | 65 | 62 | 91 | - | 64 | 88 |
| Resoluciones de archivo | - | - | - | - | 252 | - | - | 243 | - | - |
| Otros ^e | - | - | - | - | 315 | 230 | 212 | 57 | 256 | 226 |
| Total Expedientes | 11.807 | 10.798 | 12.971 | 12.053 | 11.342 | 11.110 | 10.714 | 9.145 | 10.542 | 10.387 |

Evolución de número de resoluciones evacuadas por las comisiones de asistencia jurídica gratuita en Jaén, 2013-2022.



| MÁLAGA | 2013 | 2014 | 2015 | 2016 | 2017 | 2018 | 2019 | 2020 | 2021 | 2022 |
|---|---------------|---------------|---------------|---------------|---------------|---------------|---------------|---------------|---------------|---------------|
| Resoluciones aprobatorias | 34.520 | 34.622 | 32.777 | 34.420 | 33.011 | 39.259 | 37.307 | 20.962 | 33.140 | 30.912 |
| <i>Jurisdicción civil ^a</i> | 10.916 | 11.645 | 11.878 | 10.767 | 10.760 | 10.144 | 9.379 | 6.364 | 9.943 | 8.726 |
| <i>Jurisdicción penal ^b</i> | 20.306 | 19.626 | 17.766 | 19.763 | 17.507 | 17.549 | 18.649 | 11.935 | 19.879 | 19.446 |
| <i>Jurisdicción contencioso-administrativo, social, militar y otros</i> | 3.298 | 3.351 | 3.133 | 3.890 | 4.744 | 11.566 | 9.279 | 2.663 | 3.318 | 2.740 |
| Resoluciones denegatorias | 3.616 | 4.140 | 4.072 | 3.826 | 4.032 | 4.099 | 4.053 | 2.213 | 3.235 | 3.987 |
| <i>Denegaciones ^c</i> | 3.495 | 4.014 | 3.949 | 3.675 | 3.896 | 3.959 | 3.954 | 2.162 | 3.162 | 3.920 |
| <i>Informes de insostenibilidad de la pretensión ^d</i> | 121 | 126 | 123 | 151 | 136 | 140 | 99 | 51 | 73 | 67 |
| Resoluciones de archivo | - | - | - | - | - | - | - | - | - | - |
| Otros ^e | - | - | - | - | 521 | 552 | 515 | 239 | 310 | 361 |
| Total Expedientes | 38.136 | 38.762 | 36.849 | 38.246 | 37.564 | 43.910 | 41.875 | 23.414 | 36.685 | 35.260 |

Evolución de número de resoluciones evacuadas por las comisiones de asistencia jurídica gratuita en Málaga, 2013-2022.



| SEVILLA | 2013 | 2014 | 2015 | 2016 | 2017 | 2018 | 2019 | 2020 | 2021 | 2022 |
|---|---------------|---------------|---------------|---------------|---------------|---------------|---------------|---------------|---------------|---------------|
| Resoluciones aprobatorias | 33.356 | 27.100 | 35.765 | 33.923 | 26.316 | 26.323 | 26.758 | 14.222 | 38.348 | 30.298 |
| <i>Jurisdicción civil ^a</i> | 6.190 | 7.118 | 9.790 | 8.093 | 7.186 | 6.747 | 7.600 | 4.664 | 11.415 | 6.917 |
| <i>Jurisdicción penal ^b</i> | 25.091 | 18.970 | 25.065 | 24.831 | 18.039 | 18.394 | 17.799 | 9.052 | 24.737 | 21.324 |
| <i>Jurisdicción contencioso-administrativo, social, militar y otros</i> | 2.075 | 1.012 | 910 | 999 | 1.091 | 1.182 | 1.359 | 506 | 2.196 | 2.057 |
| Resoluciones denegatorias | 2.078 | 1.486 | 2.318 | 2.230 | 1.877 | 2.890 | 3.091 | 2.367 | 3.928 | 4.010 |
| <i>Denegaciones ^c</i> | 1.879 | 1.269 | 2.124 | 2.034 | 1.640 | 2.596 | 2.786 | 2.138 | 3.645 | 3.729 |
| <i>Informes de insostenibilidad de la pretensión ^d</i> | 199 | 217 | 194 | 196 | 237 | 294 | 305 | 229 | 283 | 281 |
| Resoluciones de archivo | - | - | - | 36 | 61 | 29 | 71 | 25 | 32 | 62 |
| Otros ^e | 539 | 177 | - | 56 | 248 | 6.489 | 6.103 | 226 | 431 | 769 |
| Total Expedientes | 35.973 | 28.763 | 38.083 | 36.245 | 28.502 | 35.731 | 36.023 | 16.840 | 42.739 | 35.139 |

Evolución de número de resoluciones evacuadas por las comisiones de asistencia jurídica gratuita en Sevilla, 2013-2022.

