



Junta de Andalucía

Consejería de Justicia,
Administración Local
y Función Pública

Estadística de asociaciones en Andalucía 2022



Junta de Andalucía

Consejería de Justicia,
Administración Local
y Función Pública

Estadística de Asociaciones en Andalucía. Año 2022

-
1. Número de asociaciones en Andalucía a 31 de diciembre de 2022 por provincia. Evolución del número de asociaciones en Andalucía, 2012-2022.
 2. Número de asociaciones inscritas en Andalucía a 31 de diciembre de 2022 por provincia y tipo.
 3. Número de asociaciones inscritas en Andalucía durante 2022 por provincia y sección.
 4. Número de asociaciones inscritas durante 2022 por provincia y tipo.
 5. Número de asociaciones inscritas en Andalucía durante 2022 por provincia y ámbito de actuación.
 6. Número de asociaciones inscritas en Andalucía durante 2022 por ámbito de actuación y tipo.
 7. Número de asociaciones disueltas en Andalucía durante 2022 por provincia y sección.
 8. Número de asociaciones disueltas en Andalucía durante 2022 por provincia y tipo.
 9. Número de asociaciones disueltas en Andalucía durante 2022 por provincia y ámbito de actuación.
 10. Número de asociaciones disueltas en Andalucía durante 2022 por ámbito de actuación y tipo.



Estadística de Asociaciones en Andalucía. Año 2022

Tabla 1.1. Número de asociaciones en Andalucía a 31 de diciembre de 2022 por provincia.

	Almería	Cádiz	Córdoba	Granada	Huelva	Jaén	Málaga	Sevilla	Andalucía
Asociaciones	7.523	14.273	10.779	11.359	5.080	7.011	14.729	20.129	90.883*
Adaptadas a la Ley 1/2002**	1.199	2.186	2.019	1.653	982	1.399	1.932	3.085	14.455
De utilidad pública	27	45	56	43	37	29	71	73	381

(*) En relación al descuadre entre el número total de asociaciones a fecha 31 de diciembre de 2022 y el número de asociaciones resultante de sumar a las que había a 31 de diciembre de 2021, las inscritas en 2022 y restar las disueltas en 2022 (descuadre que asciende a 1), corresponde a la suma de asociaciones que, estando inscritas en otros Registros de Asociaciones (Registro Nacional de Asociaciones u otros Registros Autonómicos de Asociaciones), han sido trasladadas al Registro de Asociaciones de Andalucía y, por otro lado, a la resta de asociaciones que estando inscritas en el Registro de Asociaciones de Andalucía han sido trasladadas a otros Registros de Asociaciones (Registro Nacional de Asociaciones o Registros Autonómicos de Asociaciones). Estos incrementos y disminuciones de asociaciones derivados de los traslados indicados no computan como asociaciones inscritas o disueltas en el último año sino en el cómputo total.

(**) En relación a las asociaciones adaptadas a la Ley Orgánica 1/2002, de 22 de marzo, reguladora del Derecho de Asociación, indicar que se contabilizan las asociaciones que, estando inscritas en el Registro con anterioridad a la fecha en que entró en vigor dicha Ley Orgánica, que fue el 26 de mayo de 2002, se han adaptado a dicha Ley. (El número de asociaciones inscritas en el Registro de Asociaciones de Andalucía a 26 de mayo de 2002 era de 39.282).

Tabla 1.2. Evolución del número de asociaciones en Andalucía, 2012-2022.

	2012	2013	2014	2015	2016	2017	2018	2019	2020	2021	2022
Asociaciones	67.134	70.364	73.667	76.974	79.371	81.911	83.906	86.128	87.737	89.330	90.883
De utilidad pública	266	273	284	281	303	315	328	335	347	366	381

Gráfico 1.1. Número de asociaciones inscritas en Andalucía a 31 de diciembre 2022.

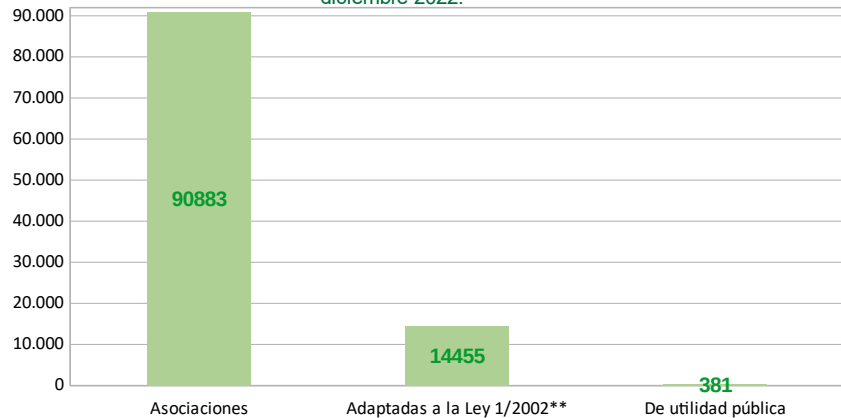


Gráfico 1.2. Evolución del número de asociaciones en Andalucía, 2012-2022.

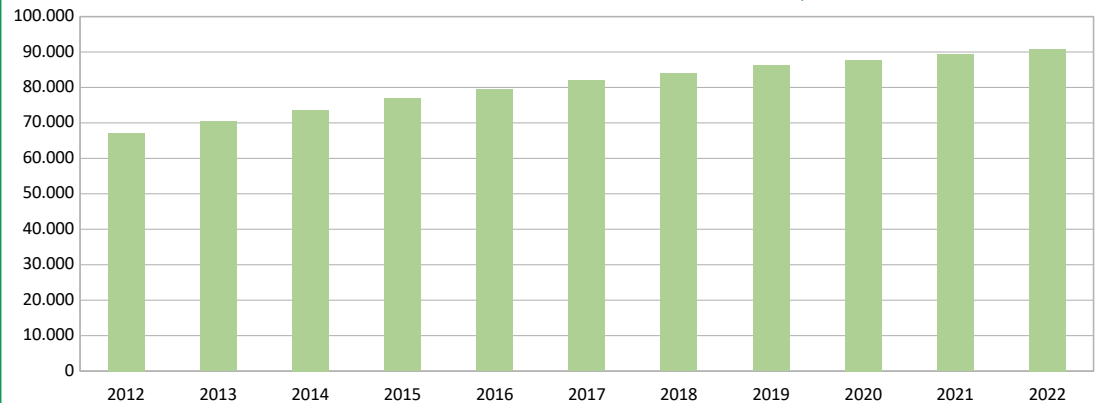


Tabla 2. Número de asociaciones inscritas en Andalucía a 31 de diciembre de 2022 por provincia y tipo.

	Almería	Cádiz	Córdoba	Granada	Huelva	Jaén	Málaga	Sevilla	Andalucía
Acción educativa	50	267	83	171	27	41	178	327	1.144
Acción sanitaria	36	124	63	46	25	51	173	176	694
Acción social	831	961	701	1.244	513	467	1.381	1.400	7.498
Coleccionismo	2	20	12	5	1	5	21	35	101
Consumo / personas usuarias afectadas	46	110	85	53	29	52	113	112	600
Cultura / ciencias / artes / letras	1.571	3.605	2.572	2.538	1.506	1.032	2.244	2.986	18.054
Deportivas	551	1.297	833	832	159	640	1.112	1.469	6.893
Diversidad sexual	12	30	14	12	7	9	51	44	179
Económicas	219	306	265	358	48	236	542	696	2.670
Educativas	577	992	733	982	427	646	1.132	1.409	6.898
Familiares	14	50	28	38	23	34	93	99	379
Históricas / costumbristas	133	177	308	161	93	101	224	212	1.409
Ideológicas	98	169	101	187	55	190	312	265	1.377
Internautas / informática	3	14	10	21	9	6	29	40	132
Juveniles	435	72	701	352	390	502	281	219	2.952
Medios de comunicación / espectáculos	47	187	69	82	29	129	275	462	1.280
Mujeres	338	504	372	602	219	295	523	640	3.493
Musicales	493	610	571	731	139	533	924	995	4.996
Naturaleza / medio ambiente / terapias alternativa	394	772	552	692	260	309	1.164	1.329	5.472
Personas mayores	247	151	158	257	107	36	246	228	1.430
Profesionales	225	357	275	385	45	154	476	732	2.649
Recreativas	268	1.464	1.186	608	530	798	1.299	3.962	10.115
Salud	161	267	159	136	57	180	317	617	1.894
Vecinales	769	1.747	909	851	379	551	1.453	1.638	8.297
Otras categorías*	3	20	19	15	3	14	166	37	277
Total	7.523	14.273	10.779	11.359	5.080	7.011	14.729	20.129	90.883

* Si se utiliza el buscador de Asociaciones, esta categoría aparece con el término Varias.



Junta de Andalucía

Consejería de Justicia,
Administración Local
y Función Pública

Estadística de Asociaciones en Andalucía. Año 2022

Tabla 3. Número de asociaciones inscritas en Andalucía durante 2022 por provincia y sección.

	Almería	Cádiz	Córdoba	Granada	Huelva	Jaén	Málaga	Sevilla	Andalucía
Primera. Asociaciones	147	273	165	234	97	131	325	293	1.665
Segunda. Federaciones y Confederaciones	3	1	1	1	1	-	1	-	8
Cuarta. Asociaciones Juveniles	7	2	8	8	1	4	2	-	32
Total	157	276	174	243	99	135	328	293	1.705

Gráfico 3. Número total de asociaciones inscritas en Andalucía durante 2022.

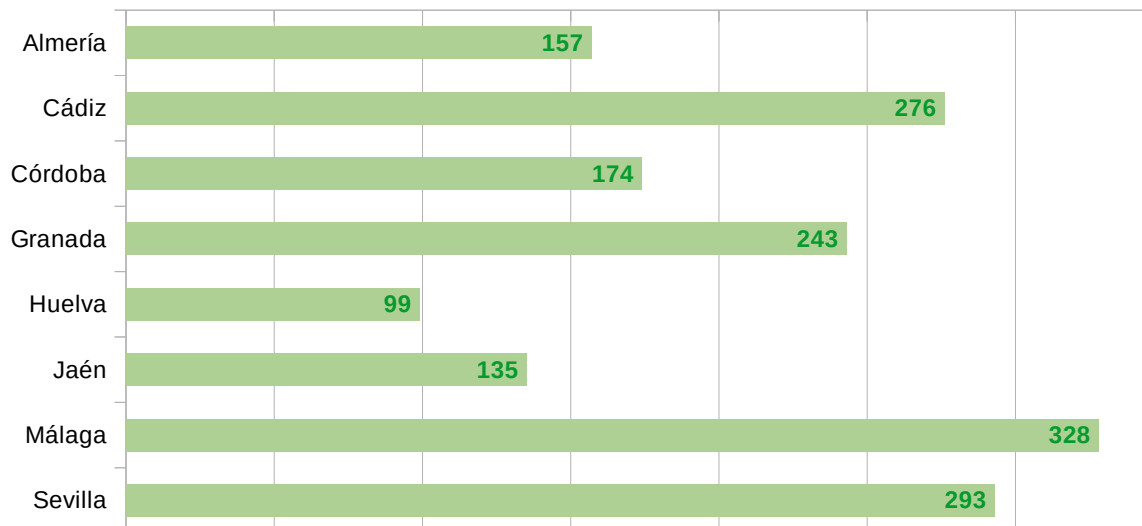
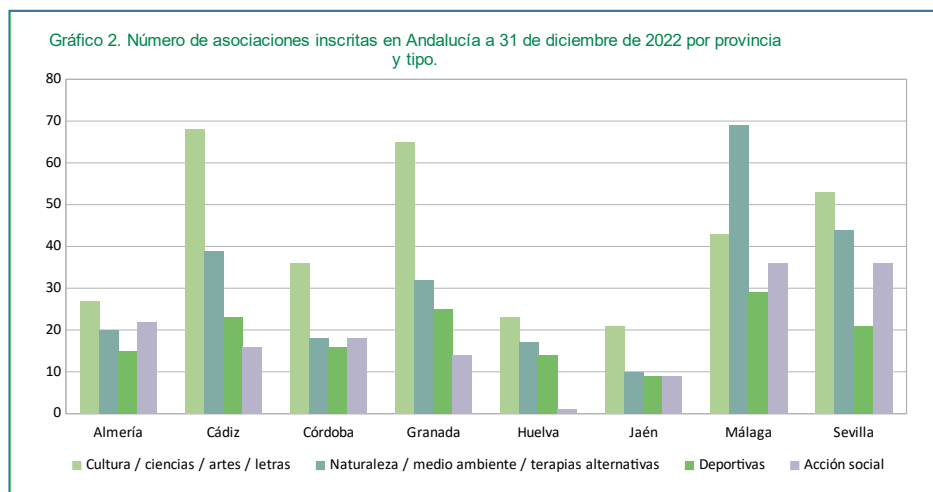


Tabla 4. Número de asociaciones inscritas durante 2022 por provincia y tipo.

	Almería	Cádiz	Córdoba	Granada	Huelva	Jaén	Málaga	Sevilla	Andalucía	
Acción educativa		1	7	1	2	1	-	7	6	25
Acción sanitaria		1	4	1	1	3	1	5	3	19
Acción social		22	16	18	14	1	9	36	36	152
Coleccionismo		-	1	1	-	-	-	-	-	2
Consumo / personas usuarias afectadas		-	1	-	-	1	1	-	1	4
Cultura / ciencias / artes / letras		27	68	36	65	23	21	43	53	336
Deportivas		15	23	16	25	14	9	29	21	152
Diversidad sexual		1	2	-	1	2	2	5	4	17
Económicas		5	6	9	7	3	14	18	7	69
Educativas		5	7	3	3	1	1	6	3	29
Familiares		-	1	-	1	-	-	1	2	5
Históricas / costumbristas		2	15	7	4	4	4	11	6	53
Ideológicas		5	5	3	6	2	5	7	9	42
Internautas / informática		-	1	-	4	1	1	-	2	9
Juveniles		3	-	8	8	-	4	1	2	26
Medios de comunicación / espectáculos		-	-	-	2	2	3	3	6	16
Mujeres		5	4	5	9	3	5	11	5	47
Musicales		11	19	20	19	3	21	18	16	127
Naturaleza / medio ambiente / terapias alternativas		20	39	18	32	17	10	69	44	249
Personas mayores		4	3	-	-	2	3	2	2	16
Profesionales		1	6	1	4	2	-	8	4	26
Recreativas		10	31	9	13	8	11	21	31	134
Salud		3	3	3	-	-	2	8	7	26
Vecinales		15	13	12	22	6	8	17	23	116
Otras categorías*		1	1	3	1	-	-	2	-	8
Total		157	276	174	243	99	135	328	293	1.705

* Si se utiliza el buscador de Asociaciones, esta categoría aparece con el término Varias.



Nota: En el gráfico aparecen representadas las tipologías de asociaciones con mayor representación en Andalucía.



Estadística de Asociaciones en Andalucía. Año 2022

Tabla 5. Número de asociaciones inscritas en Andalucía durante 2022 por provincia y ámbito de actuación.

	Almería	Cádiz	Córdoba	Granada	Huelva	Jaén	Málaga	Sevilla	Total
Local	39	80	41	62	30	41	68	87	448
Comarcal	6	14	9	15	1	7	12	7	71
Provincial	53	52	36	43	36	28	75	46	369
Regional	59	129	88	123	32	59	173	153	816
No consta	-	1	-	-	-	-	-	-	1
Total	157	276	174	243	99	135	328	293	1.705

Gráfico 5.1. Asociaciones inscritas en Andalucía durante 2022 por provincia y ámbito de actuación.

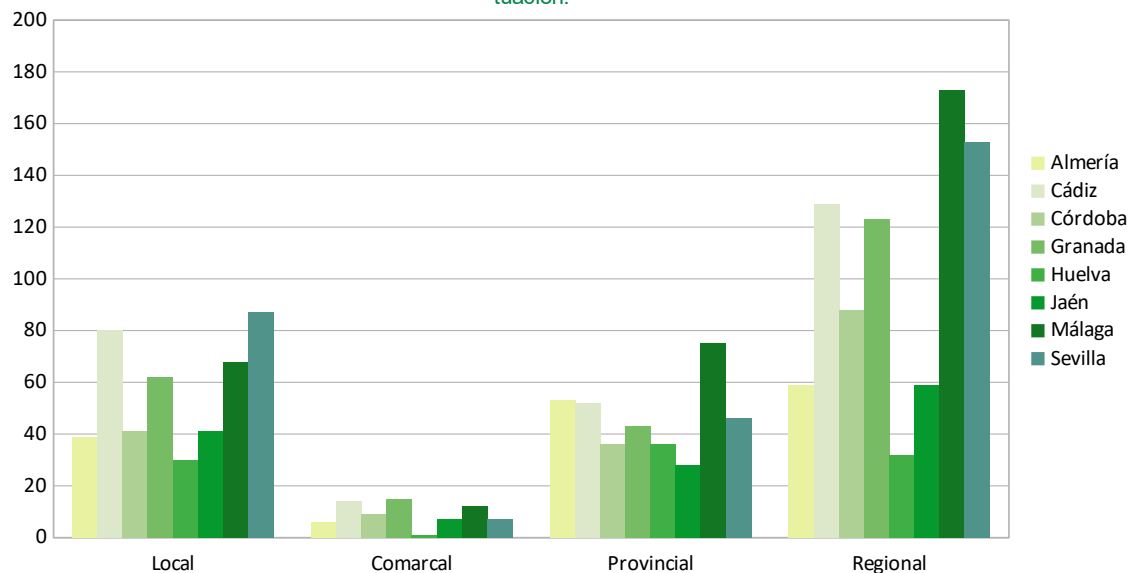
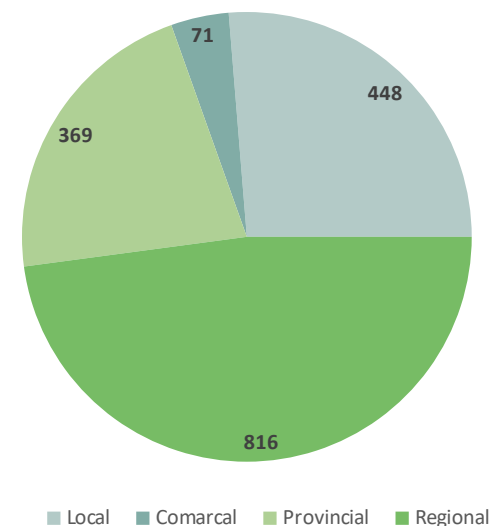


Gráfico 5.2. Asociaciones inscritas en Andalucía durante 2022 por ámbito de actuación.





Junta de Andalucía

Consejería de Justicia,
Administración Local
y Función Pública

Estadística de Asociaciones en Andalucía. Año 2022

Tabla 6. Número de asociaciones inscritas en Andalucía durante 2022 por ámbito de actuación y tipo.

	Local	Comarcal	Provincial	Regional	Sin definir	Total
Acción educativa	5	-	3	17	-	25
Acción sanitaria	3	2	6	8	-	19
Acción social	17	4	36	95	-	152
Coleccionismo	-	-	-	2	-	2
Consumo / personas usuarias afectadas	1	-	1	2	-	4
Cultura	67	18	77	174	-	336
Deportivas	31	10	50	61	-	152
Diversidad sexual	5	-	5	7	-	17
Económicas	19	5	12	33	-	69
Educativas	22	-	3	4	-	29
Familiares	1	-	-	4	-	5
Históricas / costumbristas	14	-	8	31	-	53
Ideológicas	15	1	8	18	-	42
Internautas / informática	2	-	3	4	-	9
Juveniles	7	-	12	7	-	26
Medios de comunicación / espectáculos	2	1	3	10	-	16
Mujeres	13	2	9	23	-	47
Musicales	23	3	25	75	1	127
Naturaleza / medio ambiente / terapias alternativas	36	10	63	140	-	249
Personas mayores	7	1	3	5	-	16
Profesionales	-	1	5	20	-	26
Recreativas	58	4	23	49	-	134
Salud	4	4	5	13	-	26
Vecinales	93	5	8	10	-	116
Otras categorías*	3	-	1	4	-	8
Total	448	71	369	816	1	1.705

* Si se utiliza el buscador de Asociaciones, esta categoría aparece con el término Varias.



Junta de Andalucía

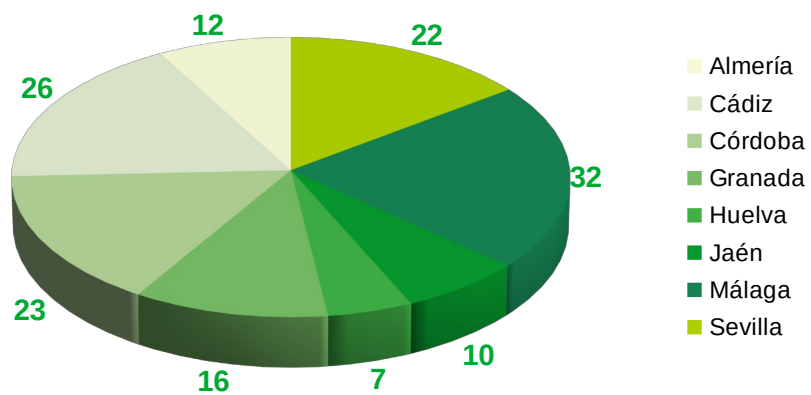
Consejería de Justicia,
Administración Local
y Función Pública

Estadística de Asociaciones en Andalucía. Año 2022

Tabla 7. Número de asociaciones disueltas en Andalucía durante 2022 por provincia y sección.

	Almería	Cádiz	Córdoba	Granada	Huelva	Jaén	Málaga	Sevilla	Total
Primera. Asociaciones	12	26	23	16	7	10	32	22	148
Cuarta. Asociaciones Juveniles	-	1	-	1	1	-	-	2	5
Total	12	27	23	17	8	10	32	24	153

Gráfico 7. Número de asociaciones disueltas en Andalucía durante 2022 por provincia.
Sección Primera. Asociaciones.





Junta de Andalucía

Consejería de Justicia,
Administración Local
y Función Pública

Estadística de Asociaciones en Andalucía. Año 2022

Tabla 8. Número de asociaciones disueltas en Andalucía durante 2022 por provincia y tipo.

	Almería	Cádiz	Córdoba	Granada	Huelva	Jaén	Málaga	Sevilla	Andalucía
Acción educativa	-	1	-	-	-	1	1	1	4
Acción sanitaria	-	1	-	-	-	-	2	1	4
Acción social	3	4	3	3	2	-	6	3	24
Consumo / personas usuarias afectadas	-	1	1	-	-	1	-	1	4
Cultura / ciencias / artes / letras	2	6	4	4	2	2	3	4	27
Deportivas	-	1	1	2	-	1	1	1	7
Económicas	1	1	1	-	-	1	1	1	6
Educativas	-	3	-	-	-	2	1	-	6
Familiares	-	1	-	-	-	-	-	-	1
Históricas / costumbristas	-	2	-	-	-	-	-	-	2
Ideológicas	-	-	-	-	-	-	1	1	2
Juveniles	-	-	-	1	-	-	-	1	2
Medios de comunicación / espectáculos	-	-	-	2	-	-	-	-	2
Mujeres	-	-	1	2	-	-	1	-	4
Musicales	1	1	1	-	-	1	2	-	6
Naturaleza / medio ambiente / terapias alternativas	2	2	-	2	2	-	7	1	16
Personas mayores	-	1	-	-	-	-	-	-	1
Profesionales	-	-	4	-	-	-	-	1	5
Recreativas	-	1	4	1	1	-	1	3	11
Salud	2	-	-	-	1	1	-	1	5
Vecinales	1	1	3	-	-	-	4	4	13
Otras categorías*	-	-	-	-	-	-	1	-	1
Total	12	27	23	17	8	10	32	24	153

* Si se utiliza el buscador de Asociaciones, esta categoría aparece con el término Varias.



Junta de Andalucía

Consejería de Justicia,
Administración Local
y Función Pública

Estadística de Asociaciones en Andalucía. Año 2022

Tabla 9. Número de asociaciones disueltas en Andalucía durante 2022 por provincia y ámbito de actuación.

	Almería	Cádiz	Córdoba	Granada	Huelva	Jaén	Málaga	Sevilla	Total
Local	2	13	7	4	2	4	9	7	48
Comarcal	1	2	-	1	-	-	1	3	8
Provincial	3	6	8	3	4	3	7	5	39
Regional	6	6	8	9	2	3	15	9	58
Total	12	27	23	17	8	10	32	24	153

Gráfico 9.1. Asociaciones disueltas en Andalucía durante 2022 por provincia y ámbito de actuación.

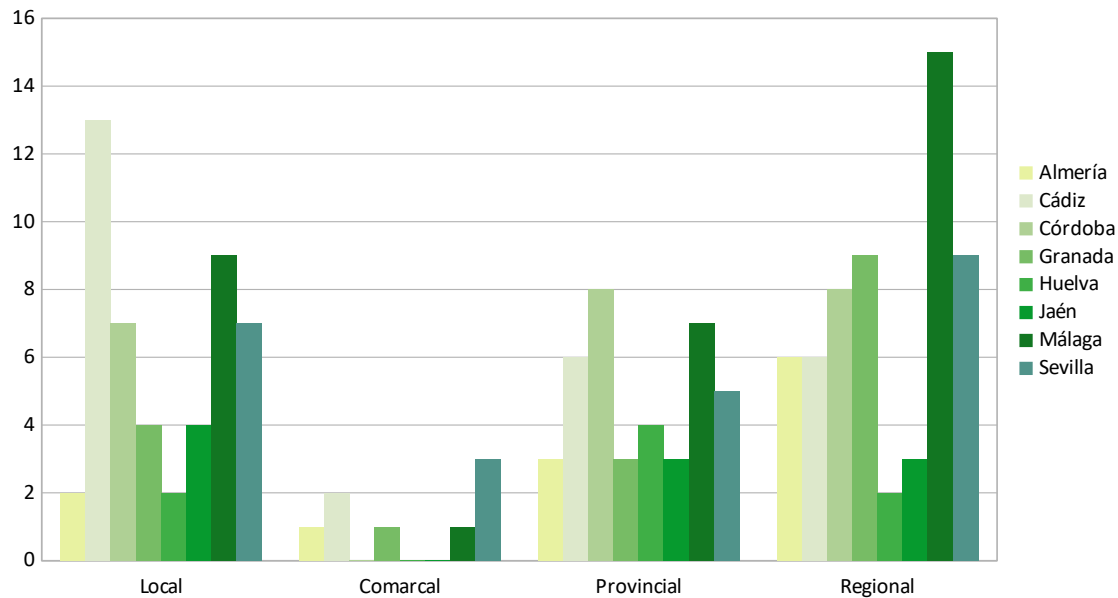
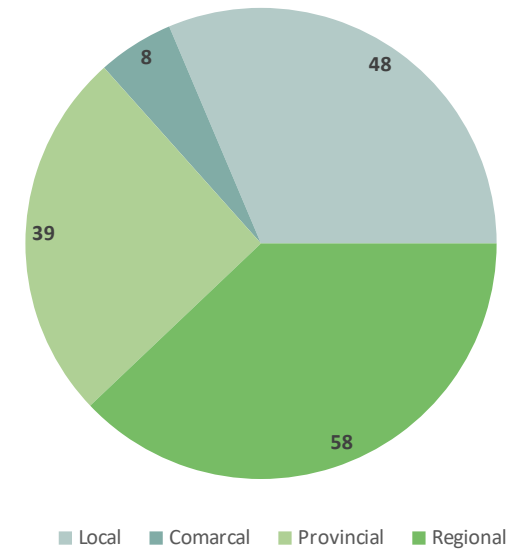


Gráfico 9.2. Asociaciones disueltas en Andalucía durante 2022 por ámbito de actuación.





Junta de Andalucía

Consejería de Justicia,
Administración Local
y Función Pública

Estadística de Asociaciones en Andalucía. Año 2022

Tabla 10. Número de asociaciones disueltas en Andalucía durante 2022 por ámbito de actuación y tipo.

	Local	Comarcal	Provincial	Regional	Total
Acción educativa	-	-	1	3	4
Acción sanitaria	-	2	1	1	4
Acción social	7	-	6	11	24
Consumo / personas usuarias afectadas	2	-	1	1	4
Cultura	7	-	8	12	27
Deportivas	1	-	-	6	7
Económicas	1	1	2	2	6
Educativas	4	-	1	1	6
Familiares	-	-	1	-	1
Históricas / costumbristas	1	1	-	-	2
Ideológicas	-	1	1	-	2
Juveniles	1	-	-	1	2
Medios de comunicación / espectáculos	-	-	-	2	2
Mujeres	2	1	1	-	4
Musicales	-	-	2	4	6
Naturaleza / medio ambiente / terapias alternativas	4	-	2	10	16
Personas mayores	1	-	-	-	1
Profesionales	1	-	2	2	5
Recreativas	3	1	6	1	11
Salud	1	1	3	-	5
Vecinales	12	-	1	-	13
Otras categorías*	-	-	-	1	1
Total	48	8	39	58	153

* Si se utiliza el buscador de Asociaciones, esta categoría aparece con el término Varias.