

# Estadística del Instituto Andaluz del Patrimonio Histórico **Año 2017**

## Índice

**Estadística del Instituto Andaluz del Patrimonio Histórico. Año 2017****TABLAS**

<b>Tabla 1.</b> Información y documentación del Patrimonio Histórico	<a href="#">Pág. 1</a>
<b>Tabla 2.</b> Archivo, biblioteca y mediateca	<a href="#">Pág. 2</a>
<b>Tabla 3.</b> Restauraciones del Patrimonio Histórico	<a href="#">Pág. 2</a>
<b>Tabla 4.</b> Diagnósticos y proyectos	<a href="#">Pág. 3</a>
<b>Tabla 5.</b> Estudios y asistencias técnicas	<a href="#">Pág. 3</a>
<b>Tabla 6.</b> Estudios científicos para la conservación	<a href="#">Pág. 3</a>
<b>Tabla 7.</b> Proyectos	<a href="#">Pág. 4</a>
<b>Tabla 8.</b> Actividades de difusión y divulgación científica	<a href="#">Pág. 4</a>
<b>Tabla 9.</b> Formación	<a href="#">Pág. 5</a>
<b>Tabla 10.</b> Publicaciones: Revistas electrónicas	<a href="#">Pág. 5</a>
<b>Tabla 11.</b> Otras publicaciones	<a href="#">Pág. 5</a>

**GRÁFICOS**

<b>Gráfico 1.</b> Número de consultas en Bases de Datos de la Web del IAPH	<a href="#">Pág. 1</a>
<b>Gráfico 2.</b> Número de restauraciones del Patrimonio Histórico según tipología	<a href="#">Pág. 2</a>
<b>Gráfico 3.</b> Número de diagnósticos y proyectos según tipo de análisis	<a href="#">Pág. 3</a>
<b>Gráfico 4.</b> Porcentajes de las visitas y los participantes en actividades según sexo	<a href="#">Pág. 4</a>
<b>Gráfico 5.</b> Porcentajes de alumnos y profesores de los cursos según sexo	<a href="#">Pág. 5</a>



**Tabla 1.** Información y documentación del Patrimonio Histórico

	Total
<b>Número de peticiones de información</b>	<b>174</b>
Número de peticiones de información de bienes culturales	79
Número de peticiones de cartografía digital	95
<b>Número de suscriptores de novedades de información</b>	<b>-</b>
<b>Número de consultas en Bases de Datos de la Web del IAPH</b>	<b>272.228</b>
Patrimonio Inmueble	173.334
Patrimonio Mueble	8.597
Patrimonio Inmaterial	5.724
Bibliografía de PH	139
Tesoro de PH	743
Rutas Culturales	2.464
Localizador Cartográfico	14.604
Banco de Imágenes	20.852
Guía Digital	32.699
Paisaje Cultural	13.072

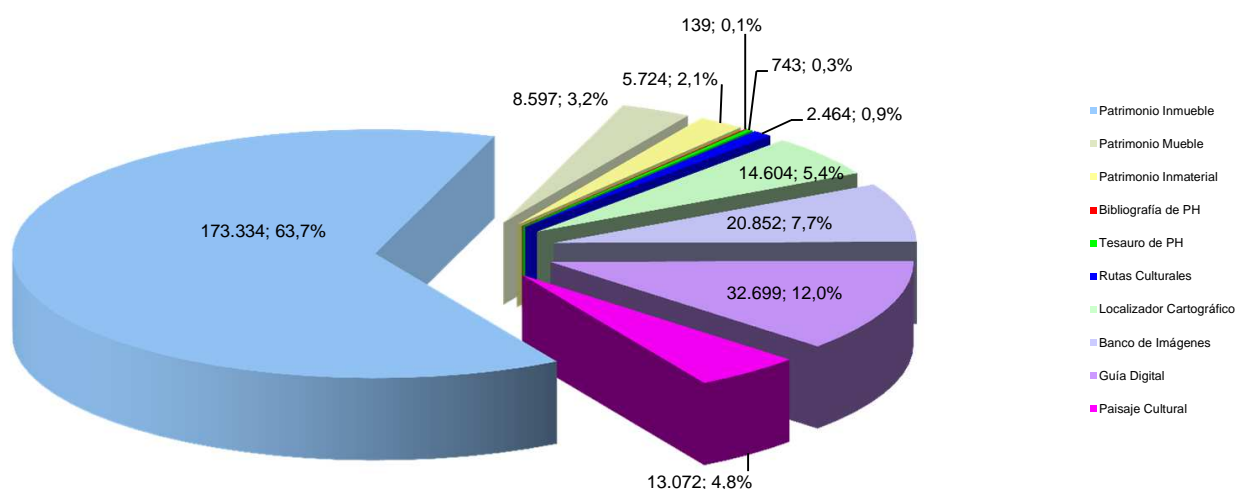
  

Número de registros en las Bases de Datos del PHA	Incorporados	Actualizados	Total
Patrimonio Inmueble	81	789	26.180
Patrimonio Mueble	75	250	84.850
Patrimonio Inmaterial	-	406	1.595
Bibliografía de PH	6	3.557	47.825
Tesoro de PH	-	-	16.356
<b>TOTAL</b>	<b>162</b>	<b>5.002</b>	<b>176.806</b>

Fuente: Consejería de Cultura.

--- Valor nulo

**Gráfico 1.** Número de consultas en Bases de Datos de la Web del IAPH



**Tabla 2.** Archivo, biblioteca y mediateca

	Total
<b>Archivo</b>	
Número de consultas	93
Número de préstamos administrativos	15
<b>Biblioteca</b>	
Número de préstamos	986
Número de préstamos interbibliotecarios	45
Número de consultas en sala	1.123
Número de ejemplares incorporados al Catálogo	489
<b>Mediateca</b>	
Número de accesos al repositorio gráfico	79.761
Número de registros incorporados al repositorio	5.810
Número de peticiones de obtención del documento gráfico	84
Número de documentos digitalizados	60

Fuente: Consejería de Cultura.

': Valor nulo

**Tabla 3.** Restauraciones del Patrimonio Histórico

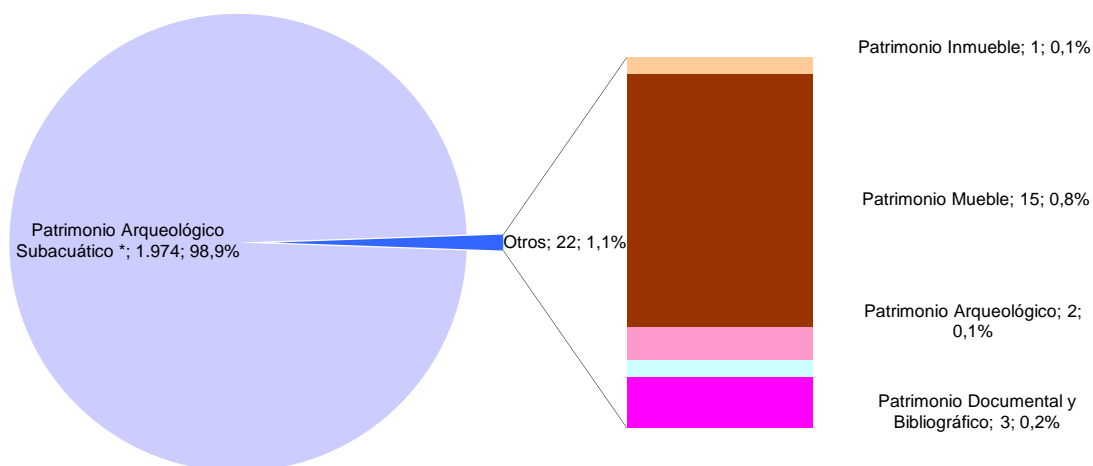
Tipología	Al	Ca	Co	Gr	Hu	Ja	Ma	Se	Otras proc.	Total
Patrimonio Inmueble	-	-	-	-	-	-	-	1	-	1
Patrimonio Mueble	-	1	1	-	-	-	3	10	-	15
Patrimonio Arqueológico	-	1	-	-	-	-	-	1	-	2
Patrimonio Etnológico	-	1	-	-	-	-	-	-	-	1
Patrimonio Industrial	-	-	-	-	-	-	-	-	-	-
Patrimonio Documental y Bibliográfico	-	-	-	-	-	-	-	3	-	3
Patrimonio Arqueológico Subacuático *	-	1.974	-	-	-	-	-	-	-	1.974
<b>TOTAL</b>	-	<b>1.977</b>	<b>1</b>	-	-	-	<b>3</b>	<b>15</b>	-	<b>1.996</b>

Fuente: Consejería de Cultura.

': Valor nulo

\*Restauraciones de piezas: objetos cerámicos, vitreos, metálicos, pétreos y orgánicos.

**Gráfico 2.** Número de restauraciones del Patrimonio Histórico según tipología



**Tabla 4. Diagnósticos y proyectos**

Tipo de análisis	Al	Ca	Co	Gr	Hu	Ja	Ma	Se	Otras proc.	Total
Proyectos de Conservación de Patrimonio Inmueble	-	-	-	-	-	-	-	-	-	-
Proyectos de Conservación de Patrimonio Mueble	-	2	-	1	1	1	-	7	-	12
Diagnóstico de Estado de Conservación de B. Inmuebles	-	-	-	-	-	-	-	-	-	-
Diagnóstico de Estado de Conservación de B. Muebles	-	-	-	-	-	-	-	4	2	6
Diagnósticos y Proyectos del Patrimonio Arq. Sub.	-	-	-	-	-	-	-	-	-	-
Proyectos Museográficos y Expositivos	-	-	-	-	-	-	-	-	-	-
<b>TOTAL</b>	-	2	-	1	1	1	-	11	2	18

Fuente: Consejería de Cultura.

“-”: Valor nulo

**Tabla 5. Estudios y asistencias técnicas**

Tipo	Número
Asesorías Técnicas	24
Estudios Históricos	-
Estudios Paleobiológicos	4
Conservación Preventiva	-
Tasación y Valoración de Obras de Arte y Colecciones Patrimoniales	-
Estudios/Informes sobre Patrimonio Arqueológico Subacuático	26
<b>TOTAL</b>	54

Fuente: Consejería de Cultura.

“-”: Valor nulo

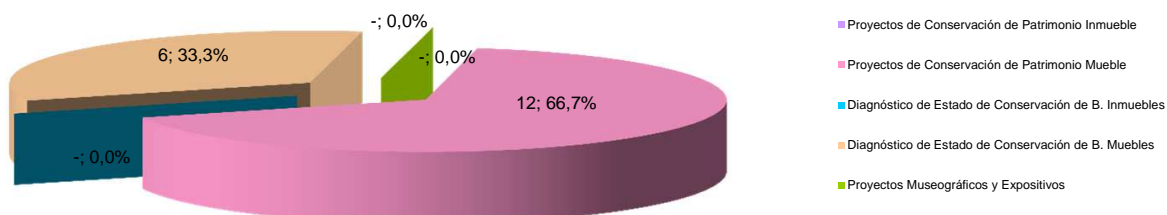
**Tabla 6. Estudios científicos para la conservación**

Tipo	Número
Estudios Mediante Técnicas de Examen por Imagen	56
Estudios Químicos	11
Estudios Biológicos	6
Estudios Geológicos	3
<b>TOTAL</b>	76

Fuente: Consejería de Cultura.

“-”: Valor nulo

**Gráfico 3. Número de diagnósticos y proyectos según tipo de análisis**



**Tabla 7. Proyectos**

Tipo de financiación	Investigación I+D+i		Transferencia y cooperación
	Nº de proyectos	Gasto	Nº de proyectos
Financiación externa	2	-	2
Financiación propia	-	-	-
<b>TOTAL</b>	<b>2</b>	<b>-</b>	<b>2</b>

Fuente: Consejería de Cultura.

': Valor nulo

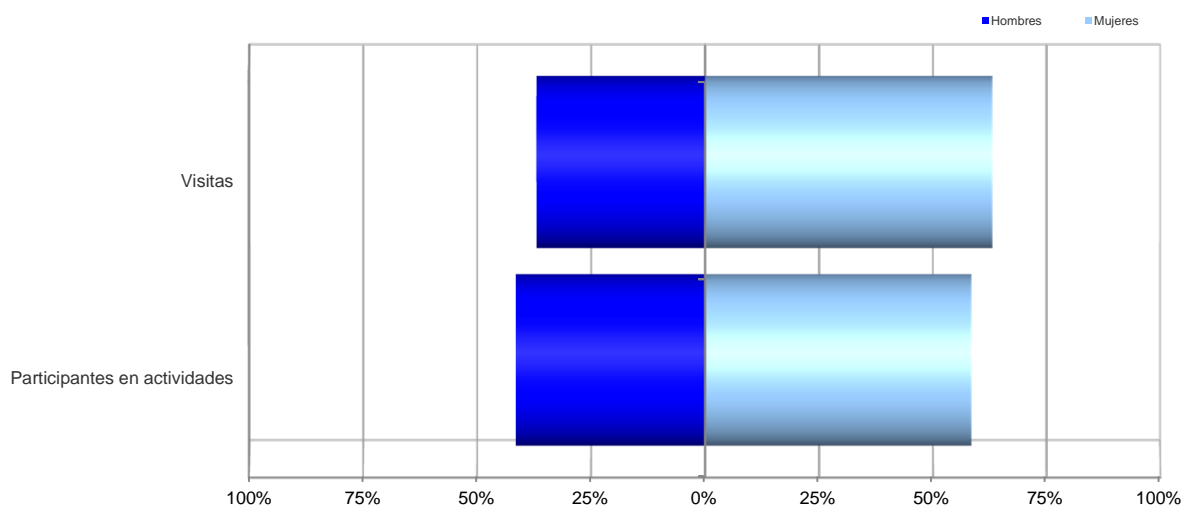
**Tabla 8. Actividades de difusión y divulgación científica**

	Total	
<b>Visitas</b>		
Número de visitas	<b>2.229</b>	
Hombres	824	
Mujeres	1.405	
<b>Actividades</b>		
Número de actividades	31	
Número de participantes	<b>5.410</b>	
Hombres	2.246	
Mujeres	3.164	
<b>Accesos a la Web del IAPH</b>		
Número de accesos	640.840	
Presencia en redes sociales	Nº de perfiles	Nº de seguidores
Facebook	1	83.905
Youtube	1	192.636
Linkedin	1	2.394
Twitter	1	11.989
<b>TOTAL</b>	<b>4</b>	<b>290.924</b>

Fuente: Consejería de Cultura.

': Valor nulo

**Gráfico 4. Porcentaje del número de visitas y de participantes en actividades según género**



**Tabla 9. Formación**

	Hombres	Mujeres	Total
<b>Cursos</b>			
Número de actividades	..	..	12
Número de horas	..	..	594
Número de alumnos/asistentes	130	149	279
Número de profesores	73	56	129
<b>Estancias</b>			
Número de estancias	22	32	54
Número de meses de estancia	85	94	179
<b>Orientación al empleo en Patrimonio Cultural</b>			
Citas atendidas	4	4	8
Solicitudes de información atendidas	3	2	5

Fuente: Consejería de Cultura.

..: Valor nulo; !: No procede

**Tabla 10. Publicaciones: Revistas electrónicas**

	Número	Usuarios registrados	Descargas
Revista PH	2	2.289	25.629

Fuente: Consejería de Cultura.

..: Valor nulo

**Tabla 11. Otras publicaciones**

	Número	Descargas	Tirada
Electrónicas	-	-	..
Impresas	3	..	1.600
<b>TOTAL</b>	<b>3</b>	<b>-</b>	<b>1.600</b>

Fuente: Consejería de Cultura.

..: Valor nulo; !: No procede

**Gráfico 5. Porcentajes de alumnos y profesores de los cursos según sexo**

