



Junta de Andalucía

Consejería de Justicia,
Administración Local
y Función Pública

Estadística sobre los Recursos Humanos de las Entidades Instrumentales del Sector Público Andaluz. 30 de junio de 2024

-
- 1 [Número de efectivos a 30 de junio de 2024, del sector público instrumental por tipo de entidad y sexo](#)
 - 2 [Número de efectivos a 30 de junio de 2024, del sector público instrumental por tipo de entidad, grupos de edad y sexo](#)
 - 3 [Número de efectivos a 30 de junio de 2024, del sector público instrumental por tipo de entidad, categoría de contratación y sexo](#)
 - 4 [Número de efectivos a 30 de junio de 2024, del sector público instrumental por tipo de entidad, tipo de alta y sexo](#)
 - 5 [Número de efectivos a 30 de junio de 2024, del sector público instrumental por tipo de entidad, titulación mínima exigida y sexo](#)
 - 6 [Número de efectivos a 30 de junio de 2024, del sector público instrumental por tipo de entidad, grupo de cotización y sexo](#)
 - 7 [Número de efectivos a 30 de junio de 2024, del sector público instrumental por tipo de entidad, provincia y sexo](#)
-



Junta de Andalucía

Consejería de Justicia,
Administración Local
y Función Pública

Estadística sobre los Recursos Humanos de las Entidades Instrumentales del Sector Público Andaluz. 30 de junio de 2024

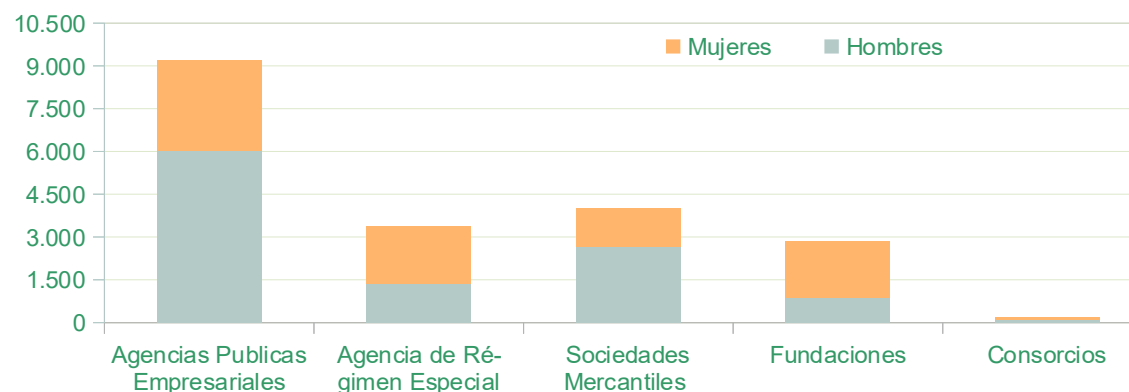
1. Número de efectivos a 30 de junio de 2024, del sector público instrumental por tipo de entidad y sexo

Entidades	Hombres	Mujeres	Total	% Hombres	% Mujeres
Agencias Publicas Empresariales (*)	6.025	3.164	9.189	65,6 %	34,4 %
Agencia de Régimen Especial	1.365	2.024	3.389	40,3 %	59,7 %
Sociedades Mercantiles	2.674	1.342	4.016	66,6 %	33,4 %
Fundaciones	887	1.973	2.860	31,0 %	69,0 %
Consortios	91	77	168	54,2 %	45,8 %
Total	11.042	8.580	19.622	56,3 %	43,7 %

(*) La sociedad mercantil Venture Invercaria S.A. y la sociedad limitada Parque Tecnológico y Aeronáutico de Andalucía S.L. (Aerópolis) no han suministrado la información por lo que esta tabla no contiene la información de estas dos entidades.

Fuente: Entidades instrumentales del Sector Público Andaluz. Elaboración: Consejería de Justicia, Administración Local y Función Pública. Dirección General del Sector Público Instrumental.

Distribución del número de efectivos a 30 de junio de 2024 según tipo de entidad y sexo





Junta de Andalucía

Consejería de Justicia,
Administración Local
y Función Pública

Estadística sobre los Recursos Humanos de las Entidades Instrumentales del Sector Público Andaluz. 30 de junio de 2024

2. Número de efectivos a 30 de junio de 2024, del sector público instrumental por tipo de entidad, grupos de edad y sexo

Grupos de edad	Entidades																	
	Agencias Publicas Empresariales (*)			Agencia de Régimen Especial			Sociedades Mercantiles			Fundaciones			Consortios			Total		
	H	M	Total	H	M	Total	H	M	Total	H	M	Total	H	M	Total	H	M	Total
Menos de 20	-	1	1	-	-	-	6	1	7	-	-	-	-	-	-	6	2	8
De 20 a 25	119	7	126	-	-	-	21	5	26	17	32	49	1	-	1	158	44	202
De 26 a 36	677	72	749	3	1	4	419	58	477	97	202	299	-	2	2	1.196	335	1.531
De 37 a 47	1.386	928	2.314	351	480	831	742	301	1.043	194	550	744	29	26	55	2.702	2.285	4.987
De 48 a 58	2.534	1.582	4.116	792	1.312	2.104	1.021	678	1.699	468	934	1.402	50	41	91	4.865	4.547	9.412
De 59 a 65	1.265	548	1.813	206	220	426	446	288	734	104	235	339	11	8	19	2.032	1.299	3.331
Más de 65	44	26	70	13	11	24	19	11	30	7	20	27	-	-	-	83	68	151
Total	6.025	3.164	9.189	1.365	2.024	3.389	2.674	1.342	4.016	887	1.973	2.860	91	77	168	11.042	8.580	19.622

“-”: Valor nulo. Fuente: Entidades instrumentales del Sector Público Andaluz. Elaboración: Consejería de Justicia, Administración Local y Función Pública. Dirección General del Sector Público Instrumental.

(*) La sociedad mercantil Venture Invercaria S.A. y la sociedad limitada Parque Tecnológico y Aeronáutico de Andalucía S.L. (Aerópolis) no han suministrado la información por lo que esta tabla no contiene la información de estas dos entidades.

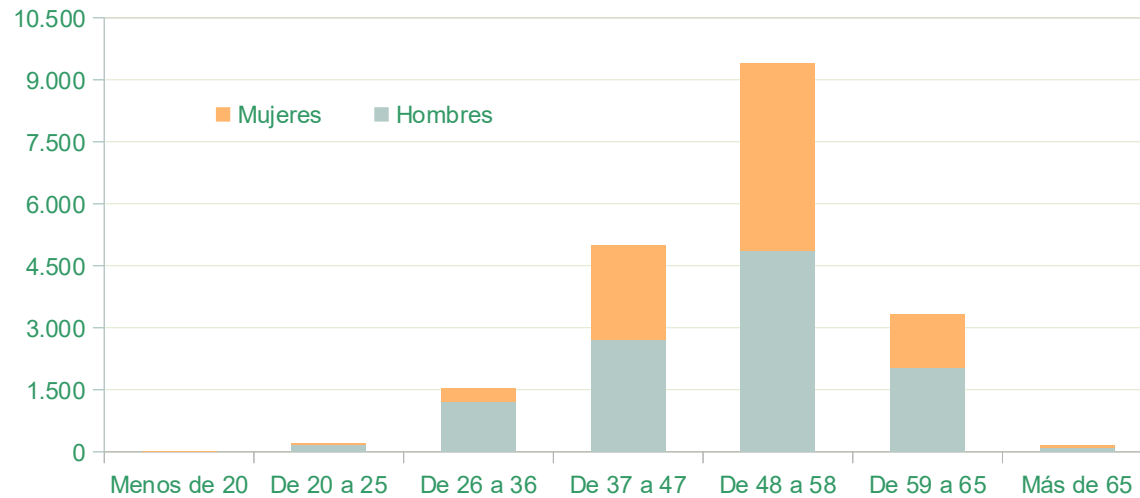


Junta de Andalucía

Consejería de Justicia,
Administración Local
y Función Pública

Estadística sobre los Recursos Humanos de las Entidades Instrumentales del Sector Público Andaluz. 30 de junio de 2024

Distribución del número de efectivos a 30 de junio de 2024 según grupo de edad y sexo





Junta de Andalucía

Consejería de Justicia,
Administración Local
y Función Pública

Estadística sobre los Recursos Humanos de las Entidades Instrumentales del Sector Público Andaluz. 30 de junio de 2024

3. Número de efectivos a 30 de junio de 2024, del sector público instrumental por tipo de entidad, categoría de contratación y sexo

Categoría de contratación	Entidades																	
	Agencias Publicas Empresariales (*)			Agencia de Régimen Especial			Sociedades Mercantiles			Fundaciones			Consortios			Total		
	H	M	Total	H	M	Total	H	M	Total	H	M	Total	H	M	Total	H	M	Total
Alto cargo o asimilado	9	3	12	-	-	-	7	-	7	5	4	9	6	2	8	27	9	36
Personal Alta dirección	47	18	65	3	-	3	9	3	12	6	6	12	11	3	14	76	30	106
Resto de personal laboral	5.969	3.143	9.112	1.362	2.024	3.386	2.658	1.339	3.997	876	1.963	2.839	74	72	146	10.939	8.541	19.480
Total	6.025	3.164	9.189	1.365	2.024	3.389	2.674	1.342	4.016	887	1.973	2.860	91	77	168	11.042	8.580	19.622

': Valor nulo. Fuente: Entidades instrumentales del Sector Público Andaluz. Elaboración: Consejería de Justicia, Administración Local y Función Pública. Dirección General del Sector Público Instrumental.

(*) La sociedad mercantil Venture Invercaria S.A.y la sociedad limitada Parque Tecnológico y Aeronáutico de Andalucía S.L. (Aerópolis) no han suministrado la información por lo que esta tabla no contiene la información de estas dos entidades.



Junta de Andalucía

Consejería de Justicia,
Administración Local
y Función Pública

Estadística sobre los Recursos Humanos de las Entidades Instrumentales del Sector Público Andaluz. 30 de junio de 2024

4. Número de efectivos a 30 de junio de 2024, del sector público instrumental por tipo de entidad, tipo de alta y sexo

Tipo de alta	Entidades																	
	Agencias Publicas Empresariales (*)			Agencia de Régimen Especial			Sociedades Mercantiles			Fundaciones			Consortios			Total		
	H	M	Total	H	M	Total	H	M	Total	H	M	Total	H	M	Total	H	M	Total
Indefinido	4.437	2.014	6.451	972	1.139	2.111	2.281	1.033	3.314	649	1.272	1.921	55	38	93	8.394	5.496	13.890
Duración determinada	1.012	363	1.375	106	222	328	212	140	352	192	610	802	2	8	10	1.524	1.343	2.867
Indefinido no fijo	466	633	1.099	275	652	927	82	62	144	8	7	15	6	6	12	837	1.360	2.197
Temporal	59	10	69	-	-	-	43	33	76	5	7	12	1	-	1	108	50	158
Estabilización	51	144	195	12	11	23	56	74	130	33	77	110	27	25	52	179	331	510
Total	6.025	3.164	9.189	1.365	2.024	3.389	2.674	1.342	4.016	887	1.973	2.860	91	77	168	11.042	8.580	19.622

!-: Valor nulo. Fuente: Entidades instrumentales del Sector Público Andaluz. Elaboración: Consejería de Justicia, Administración Local y Función Pública. Dirección General del Sector Público Instrumental.

(*) La sociedad mercantil Venture Invercaria S.A. y la sociedad limitada Parque Tecnológico y Aeronáutico de Andalucía S.L. (Aerópolis) no han suministrado la información por lo que esta tabla no contiene la información de estas dos entidades.

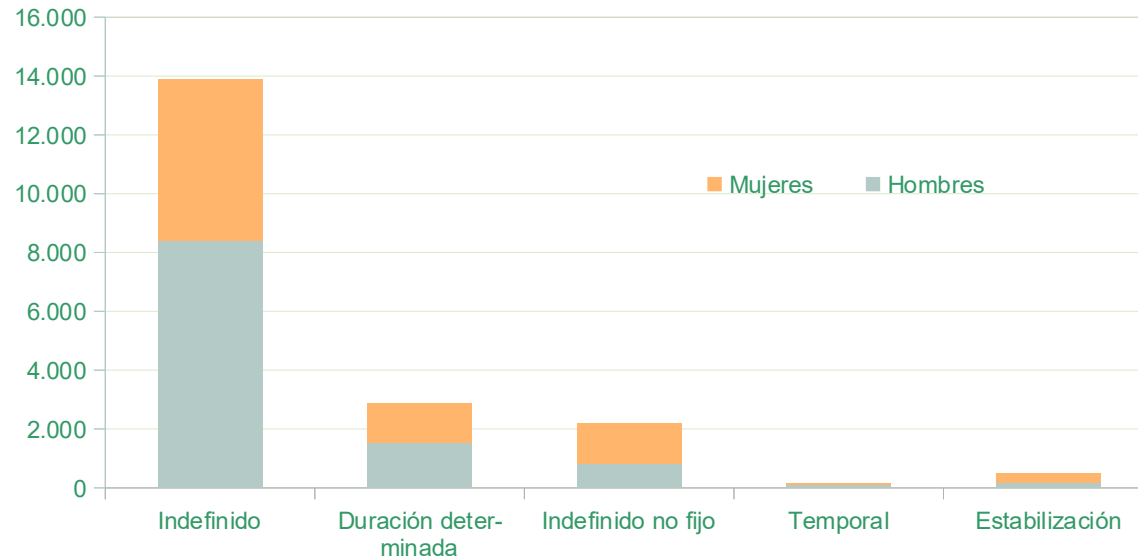


Junta de Andalucía

Consejería de Justicia,
Administración Local
y Función Pública

Estadística sobre los Recursos Humanos de las Entidades Instrumentales del Sector Público Andaluz. 30 de junio de 2024

Distribución del número de efectivos a 30 de junio de 2024 según tipo de alta y sexo





Junta de Andalucía

Consejería de Justicia,
Administración Local
y Función Pública

**Estadística sobre los Recursos Humanos de las Entidades Instrumentales del Sector Público Andaluz.
30 de junio de 2024**

5. Número de efectivos a 30 de junio de 2024, del sector público instrumental por tipo de entidad, titulación mínima exigida y sexo

Titulación mínima exigida ¹	Entidades																	
	Agencias Publicas Empresariales ²			Agencia de Régimen Especial			Sociedades Mercantiles			Fundaciones			Consortios			Total		
	H	M	Total	H	M	Total	H	M	Total	H	M	Total	H	M	Total	H	M	Total
Titulado superior	1.084	1.434	2.518	284	290	574	497	335	832	76	89	165	28	22	50	1.969	2.170	4.139
Grado	4.366	1.150	5.516	237	132	369	494	379	873	455	695	1.150	38	35	73	5.590	2.391	7.981
Enseñanzas no superiores	575	580	1.155	844	1.602	2.446	1.683	628	2.311	356	1.189	1.545	25	20	45	3.483	4.019	7.502
Total	6.025	3.164	9.189	1.365	2.024	3.389	2.674	1.342	4.016	887	1.973	2.860	91	77	168	11.042	8.580	19.622

': Valor nulo. Fuente: Entidades instrumentales del Sector Público Andaluz. Elaboración: Consejería de Justicia, Administración Local y Función Pública. Dirección General del Sector Público Instrumental.

(1): Según el Real Decreto 1027/2011, de 15 de julio, por el que se establece el Marco Español de Cualificaciones para la Educación Superior, las enseñanzas superiores se clasifican en:

- Enseñanzas superiores:

- Nivel 1. Titulado superior

- 1.1 Técnico superior de formación profesional
- 1.2 Técnico superior de artes plásticas
- 1.3 Técnico deportivo superior

- Nivel 2. Grado

- 2.1 Título de graduado
- 2.2 Título de graduado de las enseñanzas artísticas superiores

Como enseñanzas no superiores se han considerado las siguientes:

- Enseñanzas no superiores

- E.0 Sin titulación prevista en el sistema educativo
- E.1 Título de graduado en educación secundaria obligatoria o formación profesional básica
- E.2 Título de bachiller o técnico (formación profesional de grado medio)

(2) La sociedad mercantil Venture Invercaria S.A. y la sociedad limitada Parque Tecnológico y Aeronáutico de Andalucía S.L. (Aerópolis) no han suministrado la información por lo que esta tabla no contiene la información de estas dos entidades.

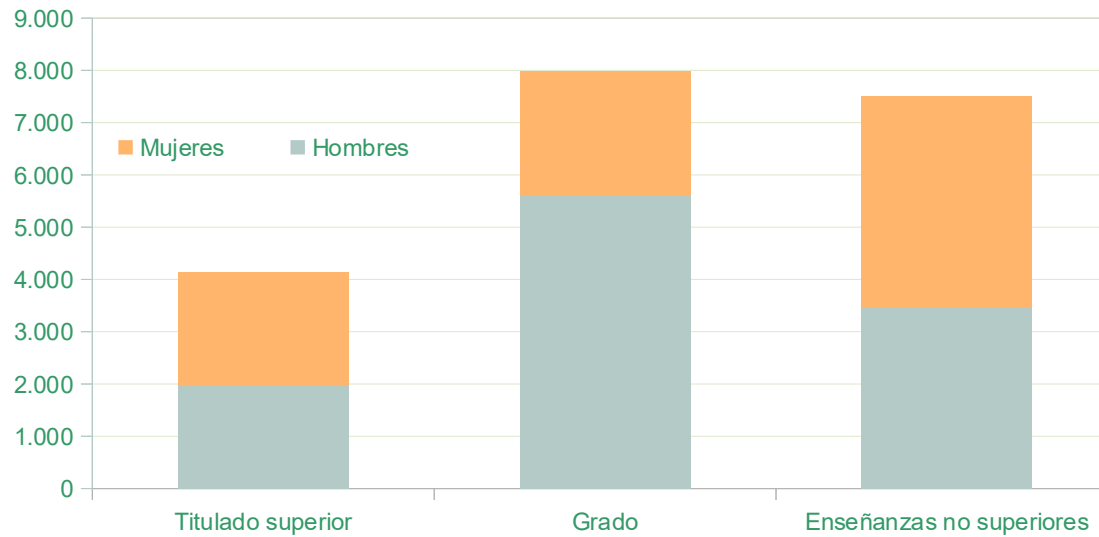


Junta de Andalucía

Consejería de Justicia,
Administración Local
y Función Pública

**Estadística sobre los Recursos Humanos de las Entidades Instrumentales del Sector Público Andaluz.
30 de junio de 2024**

Distribución del número de efectivos a 30 de junio de 2024 según titulación mínima exigida y sexo





Junta de Andalucía

Consejería de Justicia,
Administración Local
y Función Pública

Estadística sobre los Recursos Humanos de las Entidades Instrumentales del Sector Público Andaluz. 30 de junio de 2024

6. Número de efectivos a 30 de junio de 2024, del sector público instrumental por tipo de entidad, grupo de cotización y sexo

Grupos de cotización	Entidades																	
	Agencias Publicas Empresariales (*)			Agencia de Régimen Especial			Sociedades Mercantiles			Fundaciones			Consortios			Total		
	H	M	Total	H	M	Total	H	M	Total	H	M	Total	H	M	Total	H	M	Total
Auxiliares administrativos	100	172	272	19	40	59	88	74	162	13	100	113	8	19	27	228	405	633
Ayudantes no titulados	1	-	1	5	2	7	11	7	18	286	907	1.193	-	-	-	303	916	1.219
Ingenieros técnicos, peritos y ayudantes titulados	348	576	924	393	564	957	705	348	1.053	205	343	548	31	29	60	1.682	1.860	3.542
Ingenieros y licenciados. Personal de alta dirección no incluido	1.026	824	1.850	588	888	1.476	287	354	641	274	398	672	34	21	55	2.209	2.485	4.694
Jefes administrativos y de taller	45	50	95	44	16	60	22	32	54	14	13	27	2	1	3	127	112	239
Oficiales administrativos	585	1404	1.989	291	510	801	200	329	529	49	172	221	-	7	7	1.125	2.422	3.547
Oficiales de primera y segunda	1091	26	1.117	10	2	12	1169	50	1.219	33	32	65	9	-	9	2.312	110	2.422
Oficiales de tercera y especialistas	2548	65	2.613	8	-	8	135	113	248	8	2	10	-	-	-	2.699	180	2.879
Peones	247	30	277	1	1	2	35	10	45	2	2	4	1	-	1	286	43	329
Subalternos	34	17	51	6	1	7	22	25	47	3	4	7	6	-	6	71	47	118
Total	6.025	3.164	9.189	1.365	2.024	3.389	2.674	1.342	4.016	887	1.973	2.860	91	77	168	11.042	8.580	19.622

^: Valor nulo. Fuente: Entidades instrumentales del Sector Público Andaluz. Elaboración: Consejería de Justicia, Administración Local y Función Pública. Dirección General del Sector Público Instrumental.

(*) La sociedad mercantil Venture Invercaria S.A.y la sociedad limitada Parque Tecnológico y Aeronáutico de Andalucía S.L. (Aerópolis) no han suministrado la información por lo que esta tabla no contiene la información de estas dos entidades.

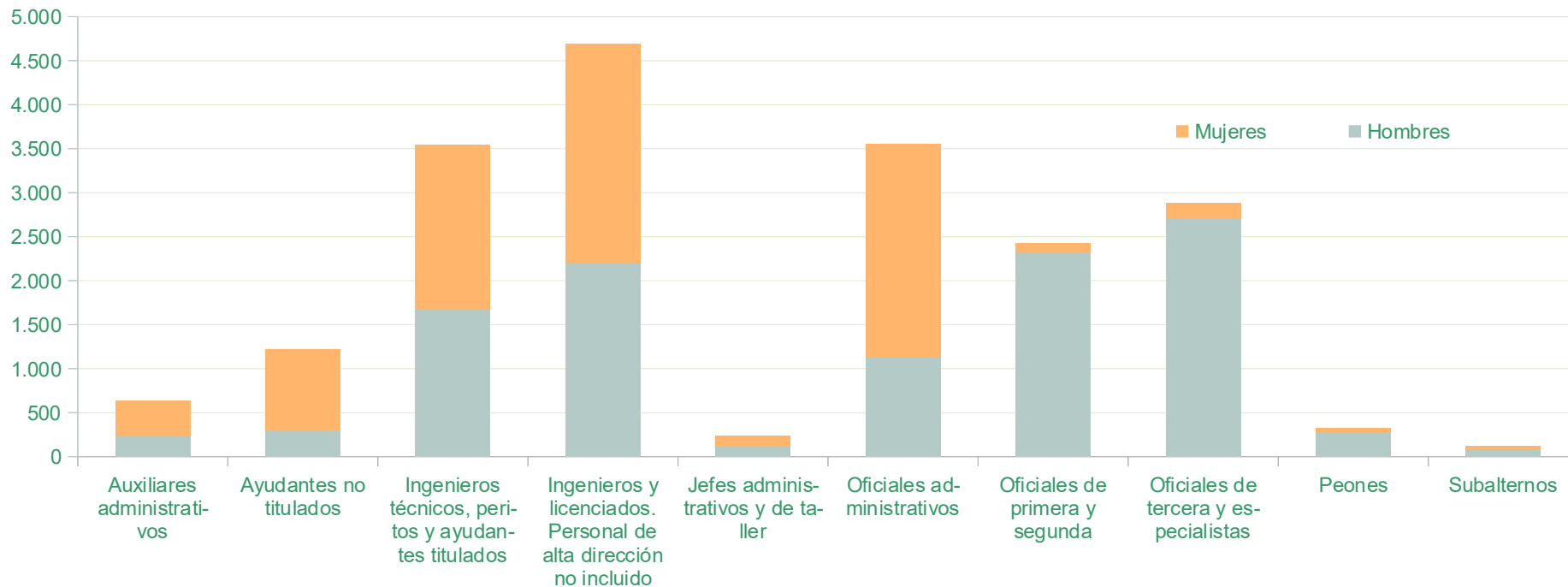


Junta de Andalucía

Consejería de Justicia,
Administración Local
y Función Pública

Estadística sobre los Recursos Humanos de las Entidades Instrumentales del Sector Público Andaluz. 30 de junio de 2024

Distribución del número de efectivos a 30 de junio de 2024 según grupo de cotización y sexo





Junta de Andalucía

Consejería de Justicia,
Administración Local
y Función Pública

Estadística sobre los Recursos Humanos de las Entidades Instrumentales del Sector Público Andaluz. 30 de junio de 2024

7. Número de efectivos a 30 de junio de 2024, del sector público instrumental por tipo de entidad, provincia y sexo

Provincia	Entidades																	
	Agencias Publicas Empresariales (*)			Agencia de Régimen Especial			Sociedades Mercantiles			Fundaciones			Consortios			Total		
	H	M	Total	H	M	Total	H	M	Total	H	M	Total	H	M	Total	H	M	Total
Almería	508	124	632	74	151	225	142	52	194	55	135	190	3	2	5	782	464	1.246
Cádiz	589	216	805	147	222	369	214	94	308	131	237	368	10	10	20	1.091	779	1.870
Córdoba	498	133	631	251	315	566	173	68	241	88	227	315	1	2	3	1.011	745	1.756
Granada	728	190	918	113	187	300	414	260	674	122	264	386	56	43	99	1.433	944	2.377
Huelva	653	164	817	108	150	258	137	40	177	48	120	168	1	4	5	947	478	1.425
Jaén	808	131	939	95	105	200	158	51	209	62	157	219	5	1	6	1.128	445	1.573
Málaga	703	474	1.177	107	168	275	421	189	610	94	284	378	7	7	14	1.332	1.122	2.454
Sevilla	1.538	1.732	3.270	470	726	1.196	1.015	588	1.603	287	549	836	8	8	16	3.318	3.603	6.921
Total	6.025	3.164	9.189	1.365	2.024	3.389	2.674	1.342	4.016	887	1.973	2.860	91	77	168	11.042	8.580	19.622

Fuente: Entidades instrumentales del Sector Público Andaluz. Elaboración: Consejería de Justicia, Administración Local y Función Pública. Dirección General del Sector Público Instrumental.

(*) La sociedad mercantil Venture Invercaria S.A. y la sociedad limitada Parque Tecnológico y Aeronáutico de Andalucía S.L. (Aerópolis) no han suministrado la información por lo que esta tabla no contiene la información de estas dos entidades.



Junta de Andalucía

Consejería de Justicia,
Administración Local
y Función Pública

**Estadística sobre los Recursos Humanos de las Entidades Instrumentales del Sector Público Andaluz.
30 de junio de 2024**

Distribución del número de efectivos a 30 de junio de 2024 por provincia y sexo

