



**Junta de Andalucía**

Consejería de Justicia,  
Administración Local  
y Función Pública

## Estadística del Registro Andaluz de Entidades Locales. Año 2023

- 
- 1 [Evolución del número de entidades locales y consorcios según clase y tipología, Andalucía, años 2019-2023](#)
  - 2 [Evolución del número de municipios con inscripción definitiva en el Registro según régimen de funcionamiento, Andalucía, 2019-2023.](#)
  - 3 [Número de inscripciones, modificaciones de datos y cancelaciones realizadas en el Registro Andaluz de Entidades Locales según tipo de entidad, Andalucía, año 2023.](#)
  - 4 [Clasificación de los consorcios y mancomunidades distribuidos según actividades, obras o servicios que prestan, Andalucía, año 2023.](#)
    - 4.1. [Clasificación de los consorcios distribuidos según actividades, obras o servicios que prestan y provincia, Andalucía, año 2023.](#)
    - 4.2. [Clasificación de las mancomunidades distribuidas según actividades, obras o servicios que prestan y provincia, Andalucía, año 2023.](#)
  - 5 [Distribución de los municipios inscritos en el Registro Andaluz de Entidades Locales según la extensión de su término municipal en Km<sup>2</sup>, Andalucía, año 2023.](#)
    - 5.1. [Distribución de los municipios inscritos en el Registro Andaluz de Entidades Locales según la extensión de su término municipal en Km<sup>2</sup> y provincia, Andalucía, año 2023.](#)
  - 6 [Distribución de las alcaldías de los municipios inscritos en el Registro Andaluz de Entidades Locales según la formación política a la que pertenecen y sexo, Andalucía, año 2023.](#)
-



**Junta de Andalucía**

Consejería de Justicia,  
Administración Local  
y Función Pública

## Estadística del Registro Andaluz de Entidades Locales. Año 2023

### 1. Evolución del número de entidades locales y consorcios<sup>1</sup> según clase y tipología, Andalucía, 2019-2023.

Clase y tipo	Número de entidades locales y consorcios				
	2019	2020	2021	2022	2023
<b>Municipios</b>	<b>785</b>	<b>785</b>	<b>785</b>	<b>785</b>	<b>785</b>
<b>Provincias</b>	<b>8</b>	<b>8</b>	<b>8</b>	<b>8</b>	<b>8</b>
<b>Entidades de gestión descentralizadas</b>	<b>35</b>	<b>36</b>	<b>36</b>	<b>36</b>	<b>36</b>
Entidades Vecinales	-	-	-	-	-
Entidades locales Autónomas	35	36	36	36	36
<b>Mancomunidades</b>	<b>67</b>	<b>67</b>	<b>67</b>	<b>67</b>	<b>67</b>
<b>Consorcios<sup>1</sup></b>	<b>106</b>	<b>104</b>	<b>104</b>	<b>103</b>	<b>96</b>
<b>Total</b>	<b>1.001</b>	<b>1.000</b>	<b>1.000</b>	<b>999</b>	<b>992</b>

<sup>1</sup>: Valor nulo. Fuente: Consejería de Justicia, Administración Local y Función Pública.

(1) Respecto a los Consorcios, tras las modificaciones normativas introducidas por la Ley 27/2013, de 27 de diciembre, de racionalización y sostenibilidad de la Administración Local (en especial a través de su Disposición final segunda) y por la Ley 15/2014, de 16 de septiembre, de racionalización del Sector Público y otras medidas de reforma administrativa (en especial a través de sus artículos 12 a 15) puestas en relación con los artículos 118 a 127 de la Ley 40/2015, de 1 de octubre, de Régimen Jurídico del Sector Público, cabe afirmar que estos no tienen la condición de entidades locales.

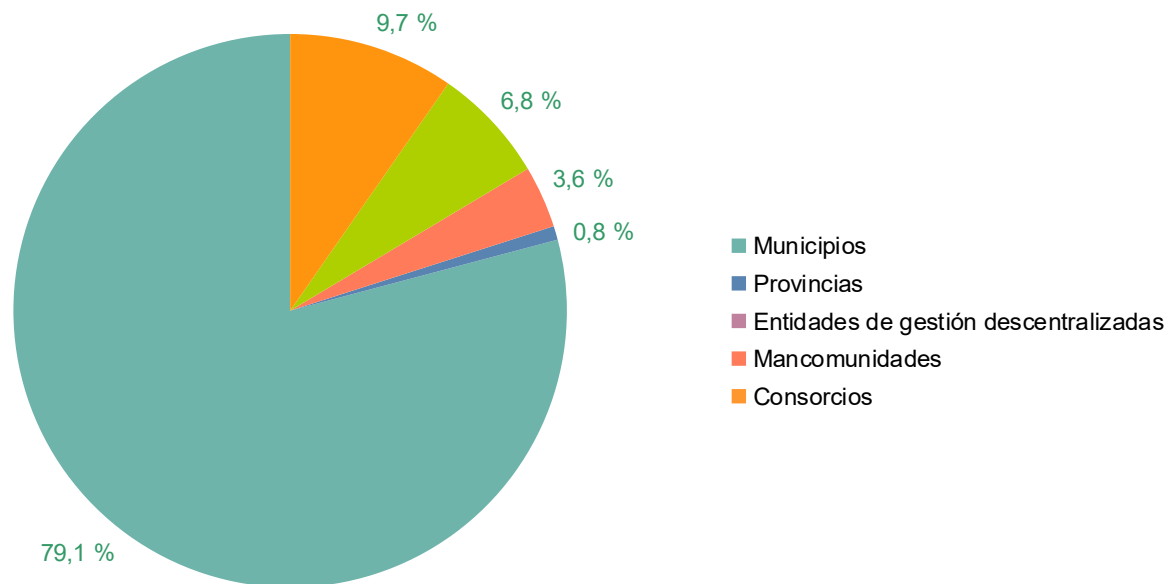


**Junta de Andalucía**

Consejería de Justicia,  
Administración Local  
y Función Pública

## Estadística del Registro Andaluz de Entidades Locales. Año 2023

Distribución (%) del número de entidades locales y consorcios según clase, Andalucía, año 2023.



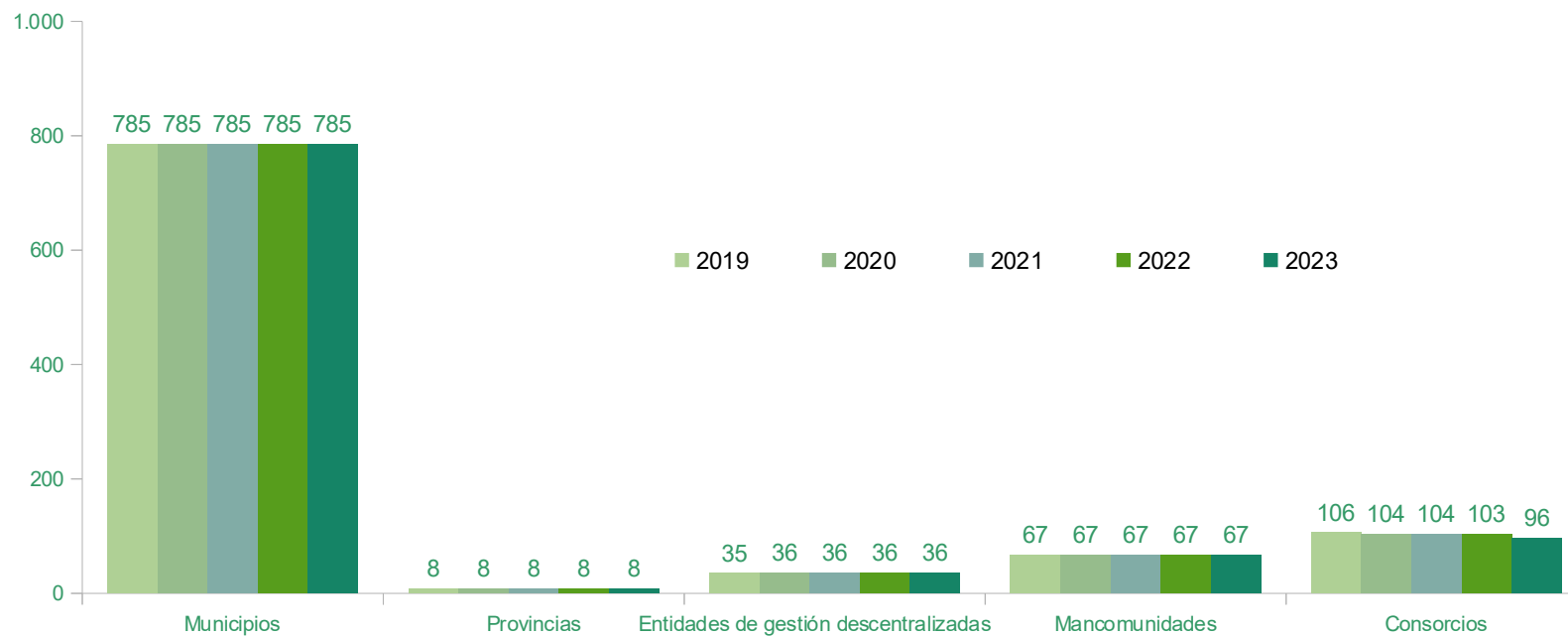


**Junta de Andalucía**

Consejería de Justicia,  
Administración Local  
y Función Pública

## Estadística del Registro Andaluz de Entidades Locales. Año 2023

Evolución del número de entidades locales y consorcios según clase, Andalucía, 2019-2023





**Junta de Andalucía**

Consejería de Justicia,  
Administración Local  
y Función Pública

## Estadística del Registro Andaluz de Entidades Locales. Año 2023

### 2. Evolución del número de municipios con inscripción definitiva en el Registro según régimen de funcionamiento, Andalucía, 2019-2023.

Régimen de funcionamiento	Número de municipios				
	2019	2020	2021	2022	2023
Régimen común	718	718	718	718	717
Régimen propio	55	55	54	54	54
Municipios de gran población	10	10	11	11	12
Régimen de consejo abierto	2	2	2	2	2
<b>Total</b>	<b>785</b>	<b>785</b>	<b>785</b>	<b>785</b>	<b>785</b>

Fuente: Consejería de Justicia, Administración Local y Función Pública.

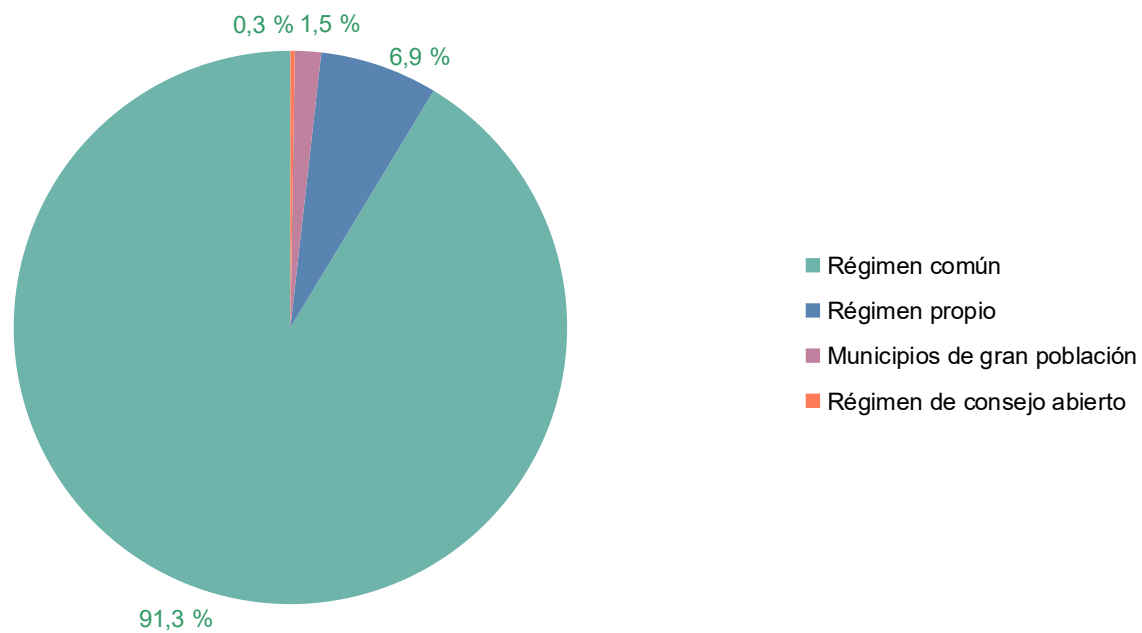


**Junta de Andalucía**

Consejería de Justicia,  
Administración Local  
y Función Pública

## Estadística del Registro Andaluz de Entidades Locales. Año 2023

Distribución (%) del número de entidades locales y consorcios según clase, Andalucía, año 2023.





**Junta de Andalucía**

Consejería de Justicia,  
Administración Local  
y Función Pública

## Estadística del Registro Andaluz de Entidades Locales. Año 2023

### 3. Número de inscripciones<sup>1</sup>, modificaciones de datos<sup>2</sup> y cancelaciones<sup>3</sup> realizadas en el Registro Andaluz de Entidades Locales según tipo de entidad, Andalucía, año 2023

Tipo de entidad	Inscripciones	Modificaciones de datos	Cancelaciones
Municipios	-	14	-
Provincias	-	2	-
Entidades locales autónomas	1	-	-
Mancomunidades	-	4	-
Consortios	-	15	7
<b>Total</b>	<b>1</b>	<b>35</b>	<b>7</b>

': Valor nulo. Fuente: Consejería de Justicia, Administración Local y Función Pública.

Según el artículo 3 de la Orden de 17 de septiembre de 2010, por la que se desarrolla la organización y el funcionamiento del Registro Andaluz de Entidades Locales, publicado en el BOJA nº 195 de 5-10-2010:

1. Se entiende por *inscripción*: la inclusión de una entidad local en el Registro Andaluz de Entidades Locales.

2. Se entiende por *modificación de datos*: la alteración de la inscripción de una entidad local como consecuencia, bien de la actualización de los datos contenidos en la misma, bien de la incorporación de nuevos datos.

Los datos modificados dependerán de cada entidad local inscrita. Según el tipo de entidad local tendrán inscritos unos datos u otros en el Registro (Título I de la citada Orden).

3. Se entiende por *cancelación*: la supresión de la inscripción de una entidad local en el registro Andaluz de Entidades Locales como consecuencia de su extinción.



4. Clasificación de los consorcios y mancomunidades distribuidos según actividades, obras o servicios que prestan, Andalucía, año 2023.

Actividades/Obras/Servicios	Consorcios	Mancomunidades
Actividades económicas y empresariales	2	5
Autorización de mercadillos	-	2
Caminos, vías pecuarias o vías verdes	8	24
Cementerios y servicio funerarios	-	3
Ciclo integral del agua de uso urbano	16	31
Cultura	21	31
Defensa de personas usuarias y consumidoras	1	5
Deportes	6	24
Educación	3	8
Eventos o exposiciones menores	5	3
Fomento del desarrollo económico y social	28	36
Gestión de servicios sociales comunitarios	1	21
Integración social de inmigrantes	-	2
Medio Ambiente	14	28
Mercados de abastos	1	1
Movilidad y transporte de personas y mercancías	3	5
Participación ciudadana y nuevas tecnologías	1	6
Patrimonio histórico y artístico	3	6
Salud pública	2	10
Seguridad en espacios públicos	10	14
Servicio de alumbrado público	-	2
Servicio de limpieza viaria	1	12
Servicio urbano de transporte público de personas	11	6
Servicios de recogida y tratamiento de residuos sólidos	15	33
Turismo	9	36
Urbanismo	4	22
Vivienda	2	6
Otros	3	6
<b>Total</b>	<b>170</b>	<b>388</b>





4.1. Clasificación de los consorcios distribuidos según actividades, obras o servicios que prestan y provincia, Andalucía, año 2023.

Actividades/Obras/Servicios	Almería	Cádiz	Córdoba	Granada	Huelva	Jaén	Málaga	Sevilla	Andalucía
Actividades económicas y empresariales	1	1	-	-	-	-	-	-	2
Caminos, vías pecuarias o vías verdes	1	-	2	-	-	1	4	-	8
Ciclo integral del agua de uso urbano	2	2	-	2	-	3	2	5	16
Cultura	1	-	3	5	2	2	6	2	21
Defensa de personas usuarias y consumidoras	1	-	-	-	-	-	-	-	1
Deportes	1	-	-	1	-	-	4	-	6
Educación	1	-	-	1	-	-	-	1	3
Eventos o exposiciones menores	-	-	2	1	1	1	-	-	5
Fomento del desarrollo económico y social	2	2	1	6	1	4	8	4	28
Gestión de servicios sociales comunitarios	1	-	-	-	-	-	-	-	1
Medio Ambiente	2	-	1	4	1	1	1	4	14
Mercados de abastos	1	-	-	-	-	-	-	-	1
Movilidad y transporte de personas y mercancías	1	-	-	1	-	-	1	-	3
Participación ciudadana y nuevas tecnologías	-	-	-	1	-	-	-	-	1
Patrimonio histórico y artístico	1	-	-	-	-	-	-	2	3
Salud pública	1	-	-	-	-	-	1	-	2
Seguridad en espacios públicos	3	1	1	1	1	2	1	-	10
Servicio de limpieza viaria	-	-	-	-	-	-	1	-	1
Servicio urbano de transporte público de personas	2	2	1	2	1	1	1	1	11
Servicios de recogida y tratamiento de residuos sólidos	6	-	-	3	1	-	3	2	15
Turismo	-	-	2	1	1	-	3	2	9
Urbanismo	1	-	-	-	-	-	3	-	4
Vivienda	1	-	-	-	-	-	-	1	2
Otros	-	-	-	1	-	1	-	1	3
<b>Total</b>	<b>30</b>	<b>8</b>	<b>13</b>	<b>30</b>	<b>9</b>	<b>16</b>	<b>39</b>	<b>25</b>	<b>170</b>

⚠: Valor nulo. Fuente: Consejería de Justicia, Administración Local y Función Pública.



4.2. Clasificación de las mancomunidades distribuidas según actividades, obras o servicios que prestan y provincia, Andalucía, año 2023.

Actividades/Obras/Servicios	Almería	Cádiz	Córdoba	Granada	Huelva	Jaén	Málaga	Sevilla	Andalucía
Actividades económicas y empresariales	1	-	1	1	1	-	1	-	5
Autorización de mercadillos	-	-	1	1	-	-	-	-	2
Caminos, vías pecuarias o vías verdes	1	1	9	8	2	-	1	2	24
Cementerios y servicio funerarios	-	1	1	1	-	-	-	-	3
Ciclo integral del agua de uso urbano	5	3	2	9	5	-	2	5	31
Cultura	1	2	8	9	5	-	2	4	31
Defensa de personas usuarias y consumidoras	-	2	1	1	1	-	-	-	5
Deportes	1	1	7	7	4	-	1	3	24
Educación	-	3	1	2	1	-	1	-	8
Eventos o exposiciones menores	1	-	2	-	-	-	-	-	3
Fomento del desarrollo económico y social	5	3	5	8	8	-	1	6	36
Gestión de servicios sociales comunitarios	-	3	4	6	4	-	1	3	21
Integración social de inmigrantes	-	-	-	-	2	-	-	-	2
Medio Ambiente	3	2	8	4	4	-	3	4	28
Mercados de abastos	-	-	-	1	-	-	-	-	1
Movilidad y transporte de personas y mercancías	1	2	1	1	-	-	-	-	5
Participación ciudadana y nuevas tecnologías	-	-	3	1	2	-	-	-	6
Patrimonio histórico y artístico	-	1	2	-	1	-	-	2	6
Salud pública	-	2	2	2	1	-	1	2	10
Seguridad en espacios públicos	1	1	4	4	1	-	1	2	14
Servicio de alumbrado público	-	-	-	1	1	-	-	-	2
Servicio de limpieza viaria	2	2	2	1	-	-	1	4	12
Servicio urbano de transporte público de personas	2	1	2	1	-	-	-	-	6
Servicios de recogida y tratamiento de residuos sólidos	2	3	3	7	7	-	2	9	33
Turismo	5	4	8	5	7	-	2	5	36
Urbanismo	2	2	4	5	5	-	3	1	22
Vivienda	-	1	4	-	1	-	-	-	6
Otros	-	1	-	1	1	-	1	2	6
<b>Total</b>	<b>33</b>	<b>41</b>	<b>85</b>	<b>87</b>	<b>64</b>	<b>-</b>	<b>24</b>	<b>54</b>	<b>388</b>



**Junta de Andalucía**

Consejería de Justicia,  
Administración Local  
y Función Pública

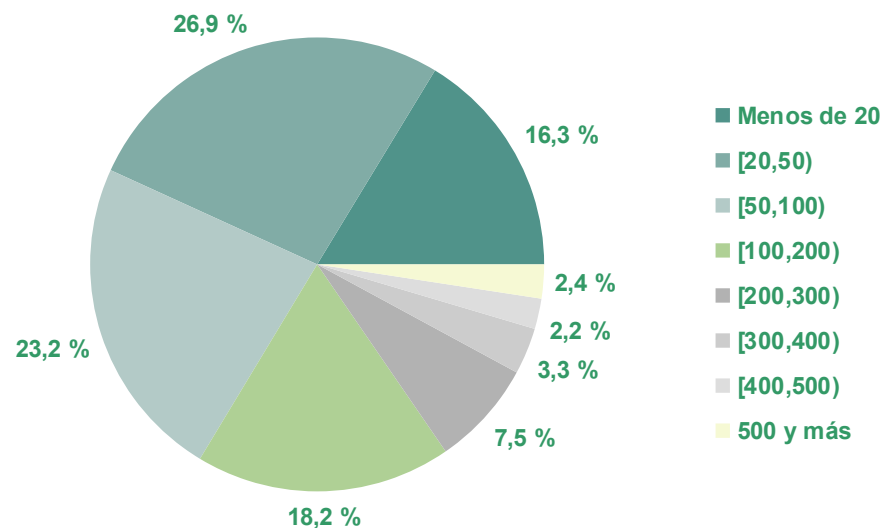
## Estadística del Registro Andaluz de Entidades Locales. Año 2023

### 5. Distribución de los municipios inscritos en el Registro Andaluz de Entidades Locales según la extensión de su término municipal en Km<sup>2</sup>, Andalucía, año 2023.

Extensión (Km <sup>2</sup> )	N.º de municipios
Menos de 20	128
[20,50)	211
[50,100)	182
[100,200)	143
[200,300)	59
[300,400)	26
[400,500)	17
[500,600)	9
[600,700)	2
[700,800)	1
[800,900)	1
[900,1000)	4
1.000 y más	2
<b>Total</b>	<b>785</b>

Fuente: Consejería de Justicia, Administración Local y Función Pública.

Distribución (%) de los municipios inscritos en el Registro según la extensión de su término municipal, Andalucía, año 2023.





**Junta de Andalucía**

Consejería de Justicia,  
Administración Local  
y Función Pública

## Estadística del Registro Andaluz de Entidades Locales. Año 2023

### 5.1. Distribución de los municipios inscritos en el Registro Andaluz de Entidades Locales según la extensión de su término municipal en Km<sup>2</sup> y provincia, Andalucía, año 2023.

Extensión (Km <sup>2</sup> )	Número de municipios								
	Almería	Cádiz	Córdoba	Granada	Huelva	Jaén	Málaga	Sevilla	Andalucía
Menos de 20	15	4	9	47	6	4	20	23	<b>128</b>
[20,50)	36	8	12	49	24	22	39	21	<b>211</b>
[50,100)	30	12	13	46	15	23	23	20	<b>182</b>
[100,200)	10	10	20	19	17	29	18	20	<b>143</b>
[200,300)	9	5	9	5	11	11	-	9	<b>59</b>
[300,400)	1	1	5	2	5	4	2	6	<b>26</b>
[400,500)	1	3	3	4	1	2	-	3	<b>17</b>
[500,600)	1	1	4	2	-	-	-	1	<b>9</b>
[600,700)	-	-	-	-	-	1	-	1	<b>2</b>
[700,800)	-	-	-	-	-	-	1	-	<b>1</b>
[800,900)	-	-	-	-	1	-	-	-	<b>1</b>
[900,1000)	-	-	1	-	-	1	-	2	<b>4</b>
1.000 y más	-	1	1	-	-	-	-	-	<b>2</b>
<b>Total</b>	<b>103</b>	<b>45</b>	<b>77</b>	<b>174</b>	<b>80</b>	<b>97</b>	<b>103</b>	<b>106</b>	<b>785</b>

---: Valor nulo. Fuente: Consejería de Justicia, Administración Local y Función Pública.

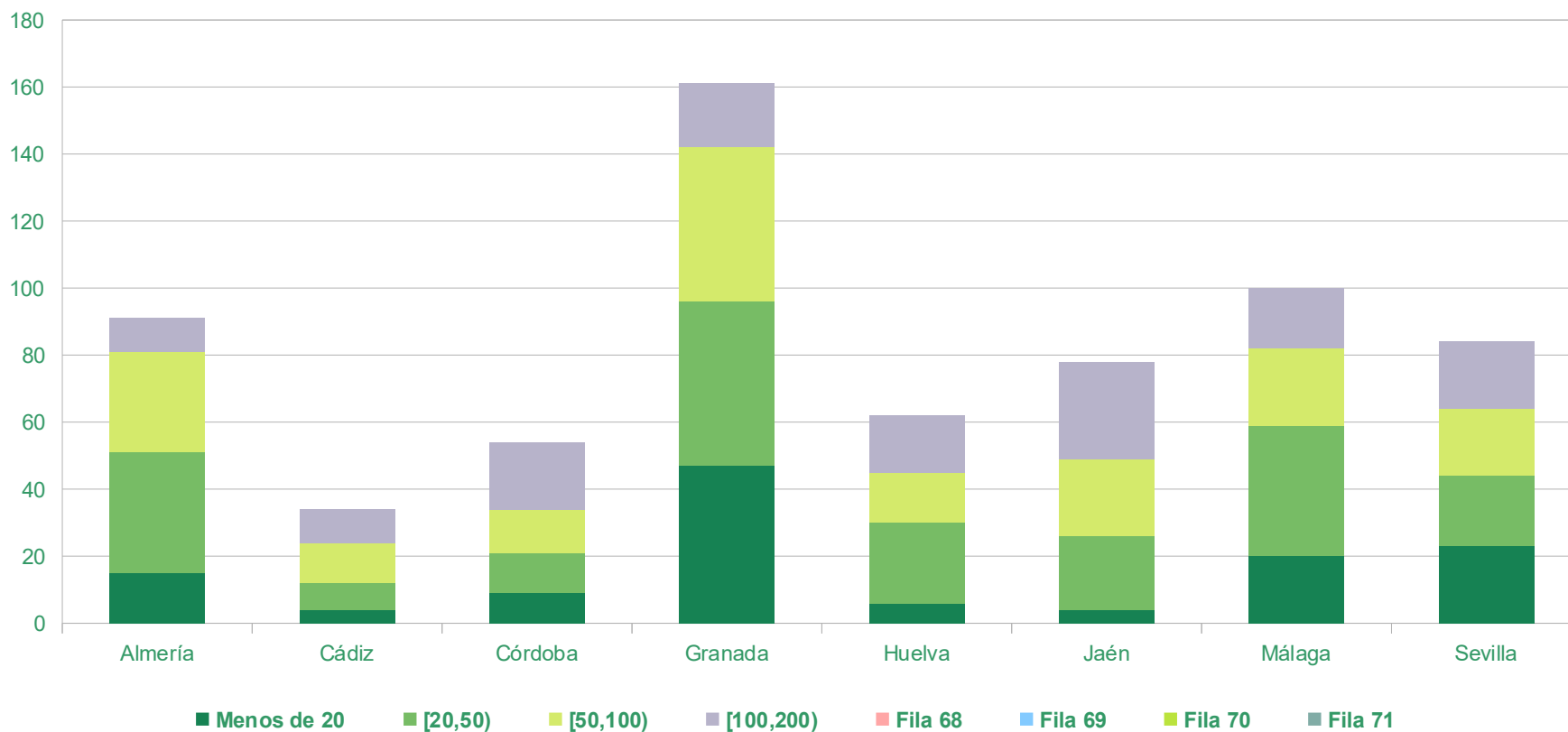


**Junta de Andalucía**

Consejería de Justicia,  
Administración Local  
y Función Pública

## Estadística del Registro Andaluz de Entidades Locales. Año 2023

Distribución de los municipios inscritos en el Registro según la extensión de su término municipal y provincia, año 2023.





**Junta de Andalucía**

Consejería de Justicia,  
Administración Local  
y Función Pública

## Estadística del Registro Andaluz de Entidades Locales. Año 2023

### 6. Distribución de las alcaldías de los municipios inscritos en el Registro Andaluz de Entidades Locales según la formación política a la que pertenecen y sexo, Andalucía, año 2023.

Formación política	Hombres	Mujeres	Total	% Hombres	% Mujeres
Partido Socialista Obrero Español	258	89	347	74,4 %	25,6 %
Partido Popular	228	68	296	77,0 %	23,0 %
Izquierda Unida Andalucía	24	9	33	72,7 %	27,3 %
Con Andalucía	24	7	31	77,4 %	22,6 %
Andalucía por sí	6	1	7	85,7 %	14,3 %
Ciudadanos	6	1	7	85,7 %	14,3 %
Otros	50	14	64	78,1 %	21,9 %
<b>Total</b>	<b>596</b>	<b>189</b>	<b>785</b>	<b>75,9 %</b>	<b>24,1 %</b>

Fuente: Consejería de Justicia, Administración Local y Función Pública.



**Junta de Andalucía**

Consejería de Justicia,  
Administración Local  
y Función Pública

## Estadística del Registro Andaluz de Entidades Locales. Año 2023

Distribución de las alcaldías de los municipios inscritos en el Registro Andaluz según la formación política a la que pertenecen y sexo, Andalucía, 2023

