

■ ■ ■ DATOS DE LA UNIVERSIDAD PABLO DE OLAVIDE



ÍNDICE

➤ 1) INTRODUCCIÓN.....	4
➤ 2) ESTRUCTURA DE LA UNIVERSIDAD PABLO DE OLAVIDE.....	4
➤ 2) GRUPOS DE INVESTIGACIÓN DE LA UNIVERSIDAD PABLO DE OLAVIDE.....	7
➤ 3) PERSONAL DOCENTE E INVESTIGADOR DE LA UNIVERSIDAD PABLO DE OLAVIDE.....	9
➤ 4) SEXENIOS DE CUERPO DOCENTE UNIVERSITARIO DE LA UNIVERSIDAD PABLO DE OLAVIDE.....	11
➤ 5) ESTUDIANTES MATRICULADOS EN LA UNIVERSIDAD PABLO DE OLAVIDE.....	12
➤ 6) TASAS DE RENDIMIENTO ACADÉMICO EN LA UNIVERSIDAD PABLO DE OLAVIDE.....	14
➤ 7) ESTUDIANTES EGRESADOS EN LA UNIVERSIDAD PABLO DE OLAVIDE.....	15
➤ 8) TESIS LEÍDAS EN LA UNIVERSIDAD PABLO DE OLAVIDE.....	17
➤ 9) PRODUCCIÓN CIENTÍFICA EN LA UNIVERSIDAD PABLO DE OLAVIDE (WEB OF SCIENCE WoS).....	18
➤ 10) PROYECTOS OBTENIDOS POR LA UNIVERSIDAD PABLO DE OLAVIDE EN EL PLAN ESTATAL DE INVESTIGACIÓN CIENTÍFICA Y TÉCNICA Y DE INNOVACIÓN 2017-2021.....	19
➤ 11) HORIZONTE EUROPA: PROYECTOS OBTENIDOS POR LA UNIVERSIDAD PABLO DE OLAVIDE.....	20
➤ 12) TRANSFERENCIA DE RESULTADOS DE LA INVESTIGACIÓN EN LA UNIVERSIDAD PABLO DE OLAVIDE.....	21
➤ 13) LA UNIVERSIDAD PABLO DE OLAVIDE EN LOS RANKINGS UNIVERSITARIOS.....	22
13.1) SHANGHAI RANKING. ACADEMIC RANKING OF WORLD UNIVERSITIES (ARWU).....	22
13.2) THE WORLD UNIVERSITY RANKING.....	24
13.3) QS WORLD UNIVERSITY RANKINGS BY SUBJECT.....	25
13.4) SCIMAGO INSTITUTIONS RANKINGS.....	25
13.5) THE CENTER FOR WORLD UNIVERSITY RANKINGS (CWUR).....	26
13.6) BEST GLOBAL UNIVERSITIES RANKINGS.....	27
13.7) ROUND UNIVERSITY RANKING (RUR).....	28
13.8) NATIONAL TAIWAN UNIVERSITY RANKINGS (NTU).....	28
➤ 14) CAMPUS DE EXCELENCIA INTERNACIONAL Y CENTROS E INSTITUTOS DE INVESTIGACIÓN EN LA UNIVERSIDAD PABLO DE OLAVIDE.....	29



1) INTRODUCCIÓN

La Agencia para la Calidad Científica y Universitaria de Andalucía (ACCUA) ha elaborado un informe sobre la Universidad Pablo de Olavide (UPO), en el que se ofrece información actualizada sobre la citada universidad, obtenida a través de diferentes fuentes.

2) ESTRUCTURA DE LA UNIVERSIDAD PABLO DE OLAVIDE

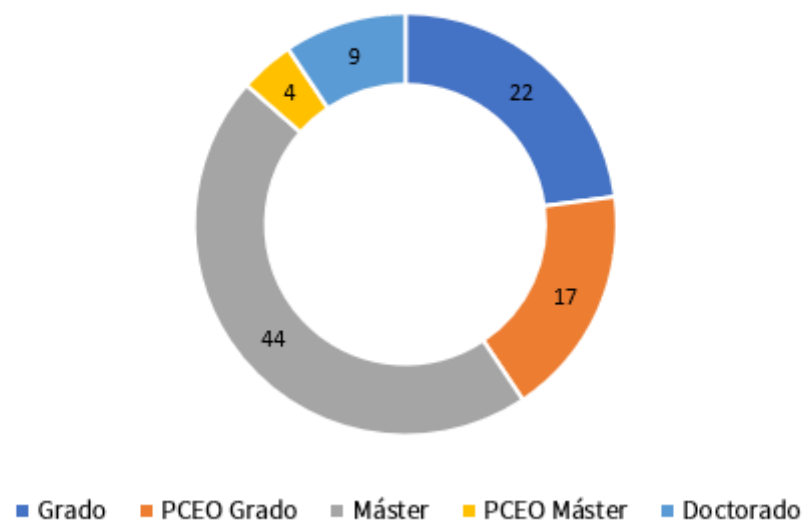


- Facultad de Ciencias Empresariales
- Facultad de Ciencias Experimentales
- Facultad de Ciencias Sociales
- Facultad de Derecho
- Facultad de Humanidades
- Facultad del Deporte
- Escuela Politécnica Superior
- Centro Universitario San Isidoro
- Centro de Estudios de Postgrado
- Escuela de Doctorado de la Universidad Pablo de Olavide (EDUPO)

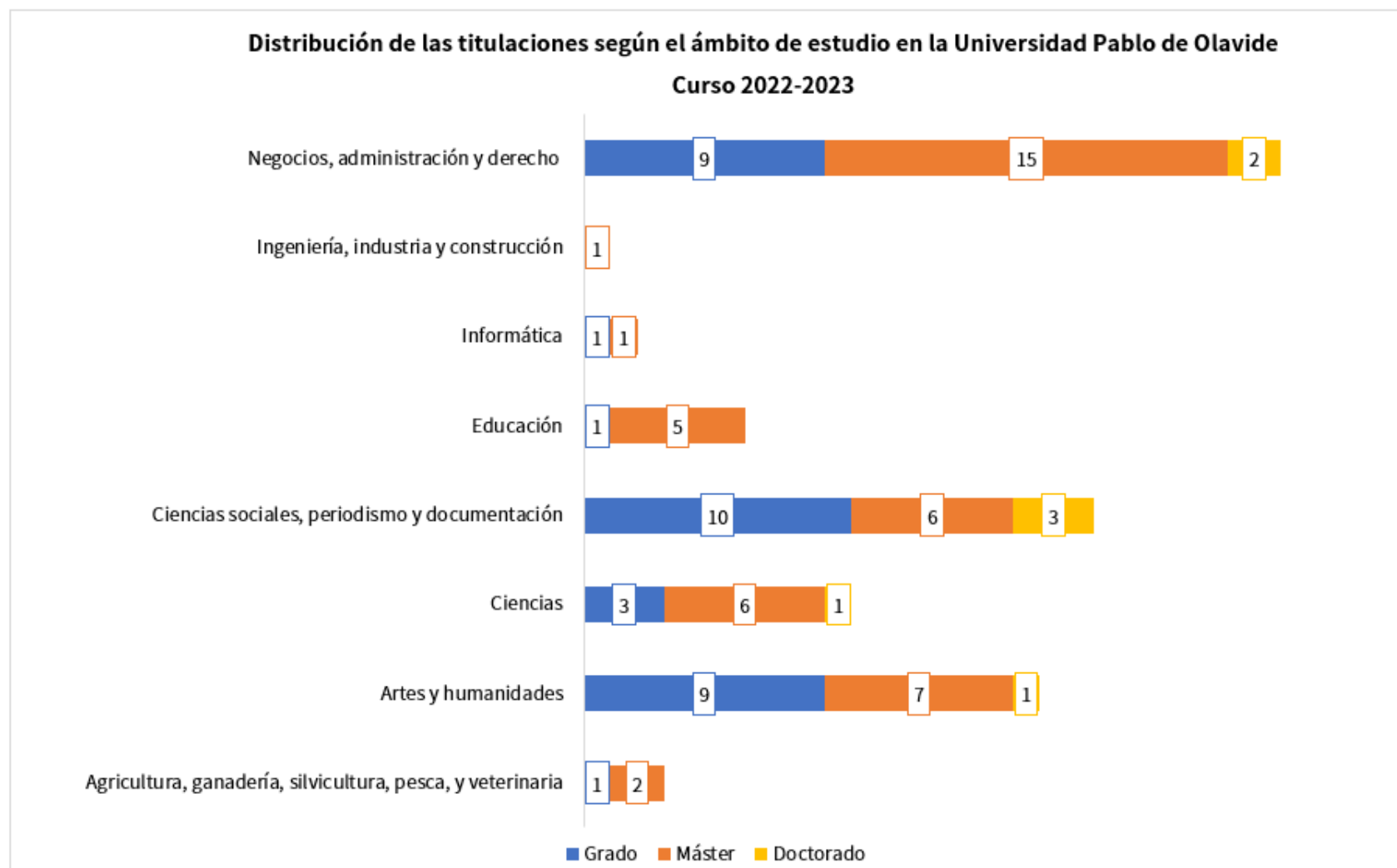
Fuente: Sistema Integrado de Información Universitaria (SIIU)



Distribución de titulaciones en la Universidad Pablo de Olavide



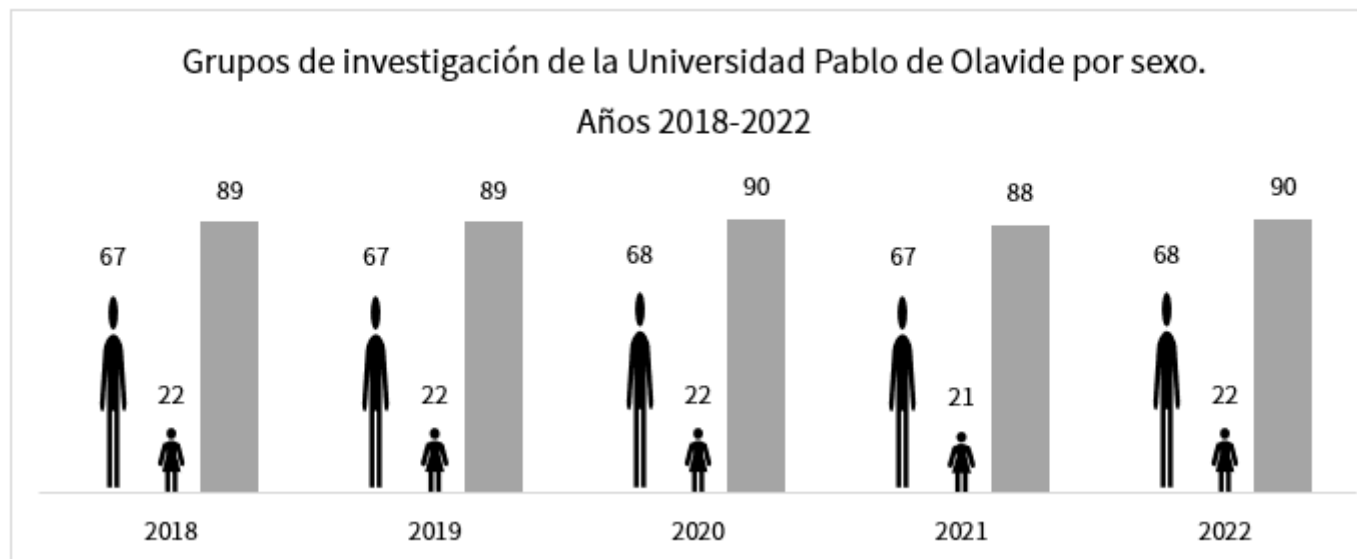
Fuente: Sistema Integrado de Información Universitaria (SIIU)



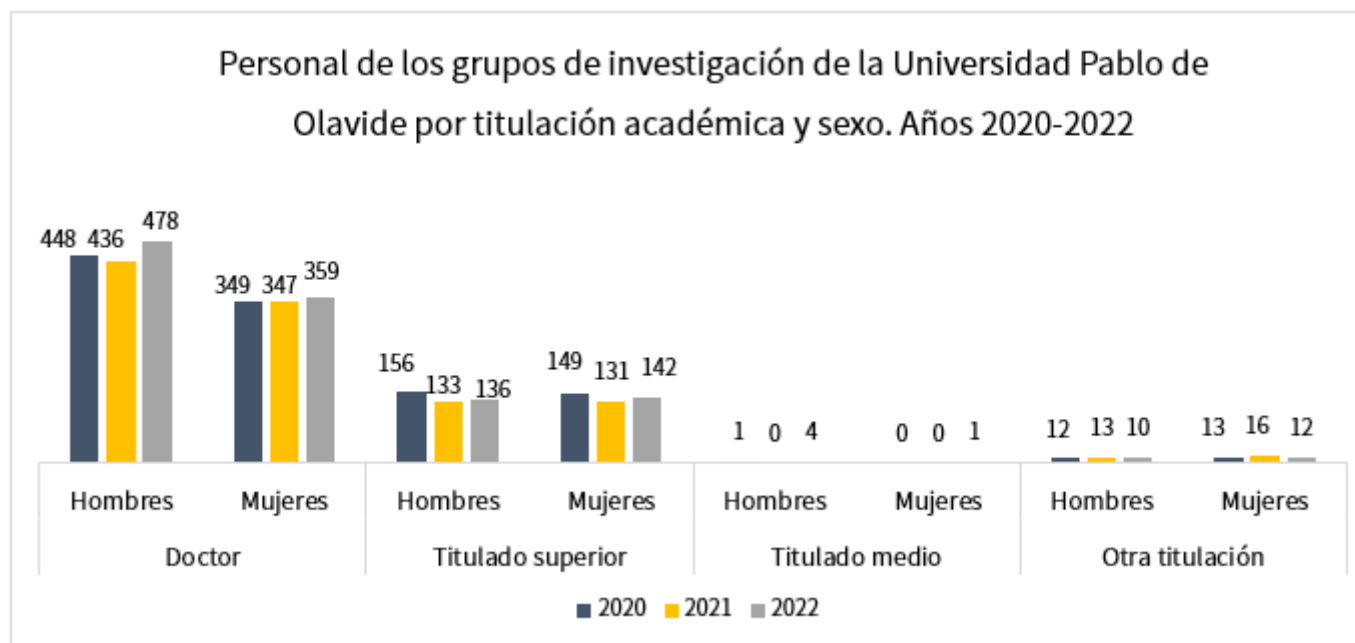
Fuente: Sistema Integrado de Información Universitaria (SIIU)



2) GRUPOS DE INVESTIGACIÓN DE LA UNIVERSIDAD PABLO DE OLAVIDE



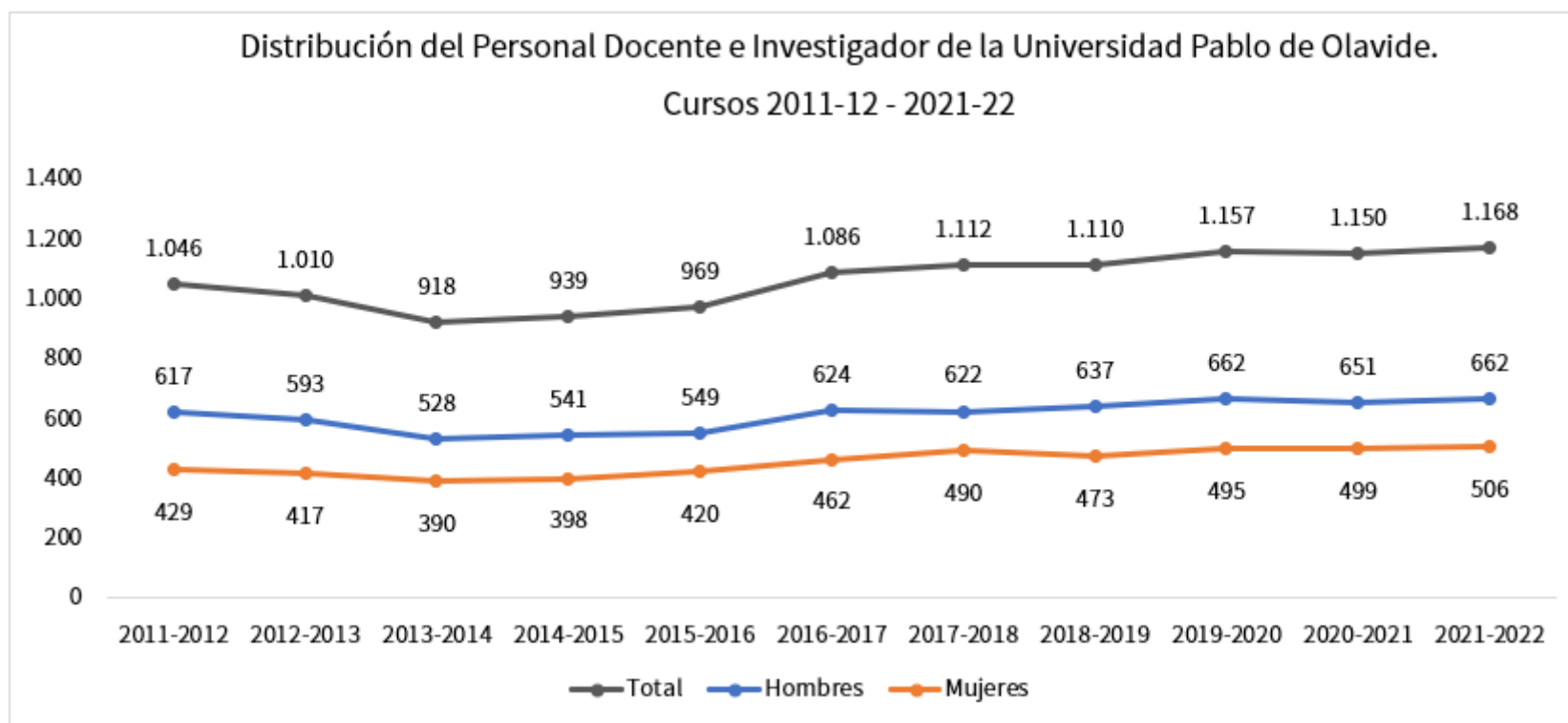
Fuente: SICA y elaboración propia



Fuente: SICA y elaboración propia



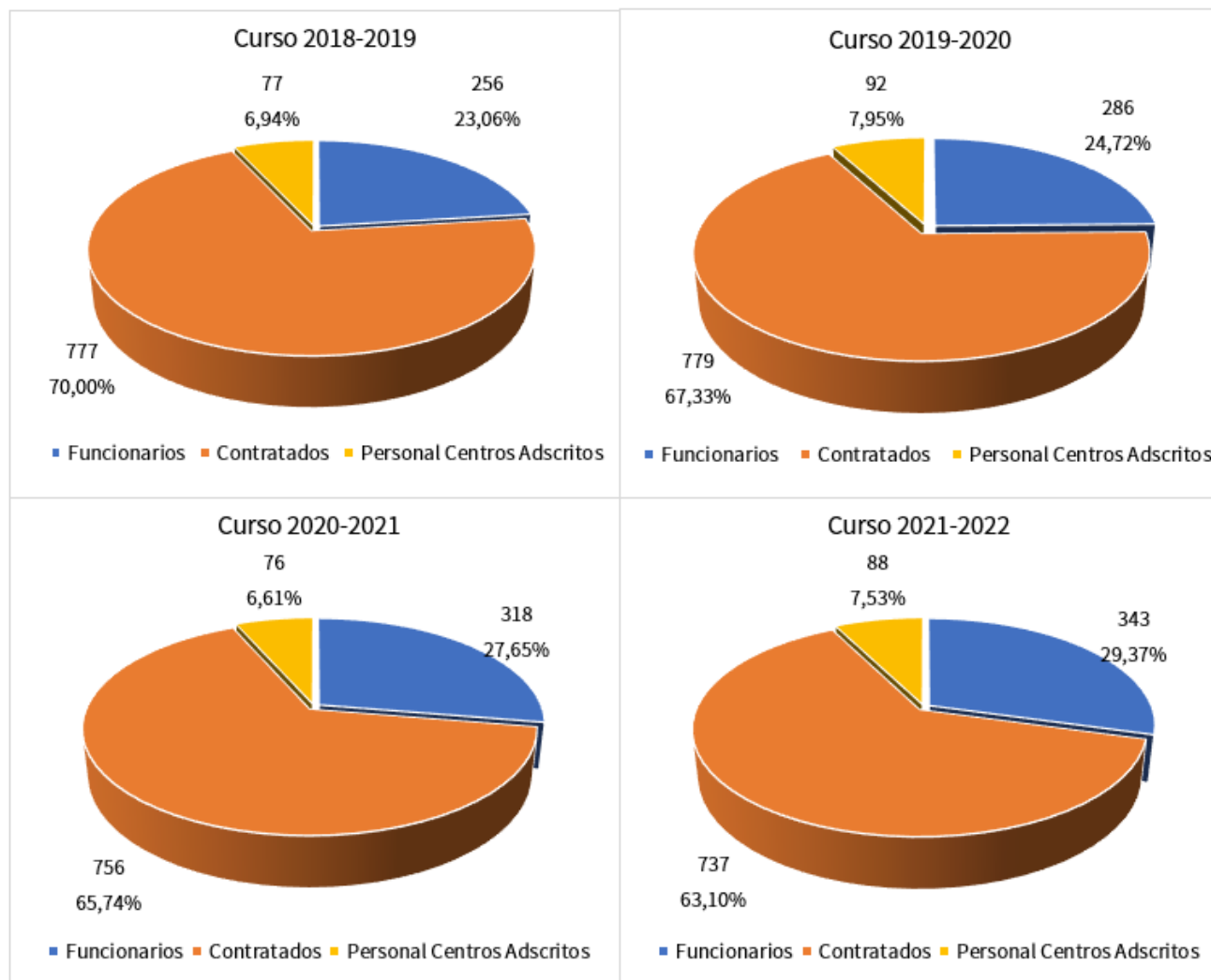
3) PERSONAL DOCENTE E INVESTIGADOR DE LA UNIVERSIDAD PABLO DE OLAVIDE



Fuente: Sistema Integrado de Información Universitaria (SIIU)



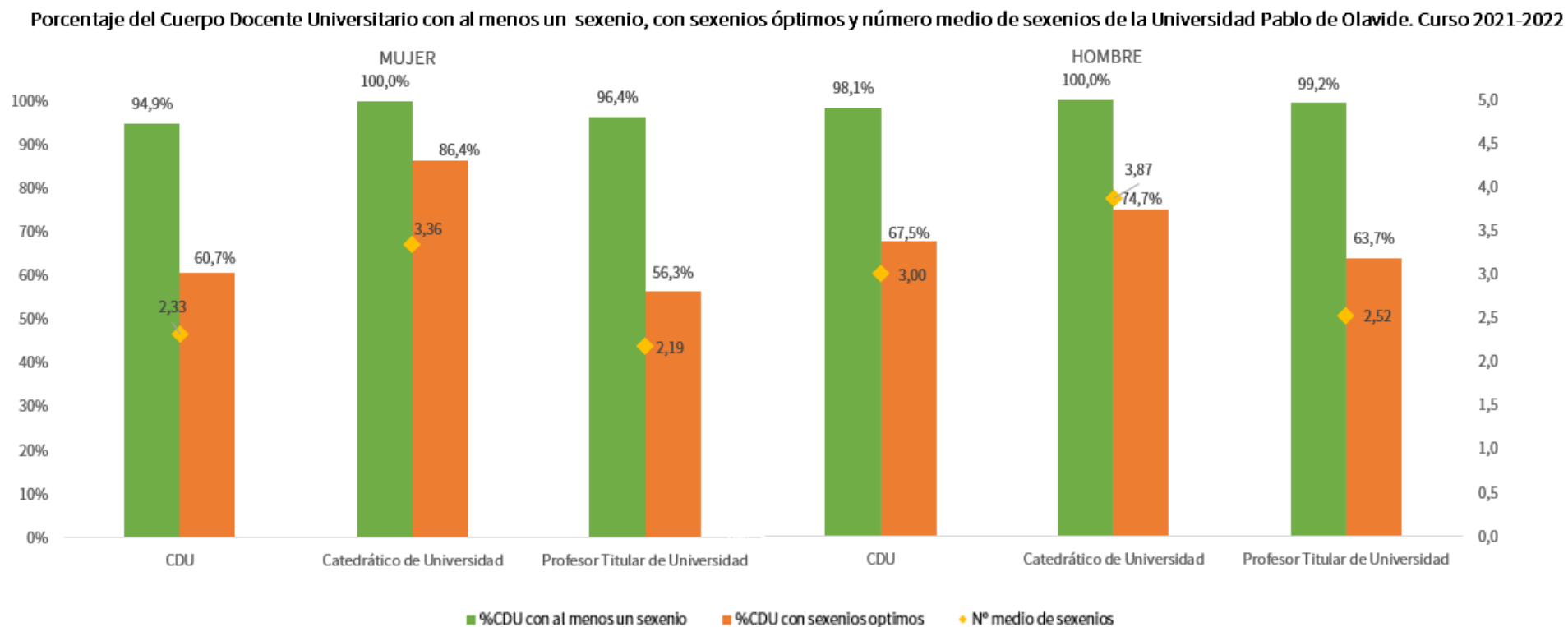
Distribución del Personal Docente e Investigador de la Universidad Pablo de Olavide
por categorías profesionales



Fuente: Sistema Integrado de Información Universitaria (SIIU)



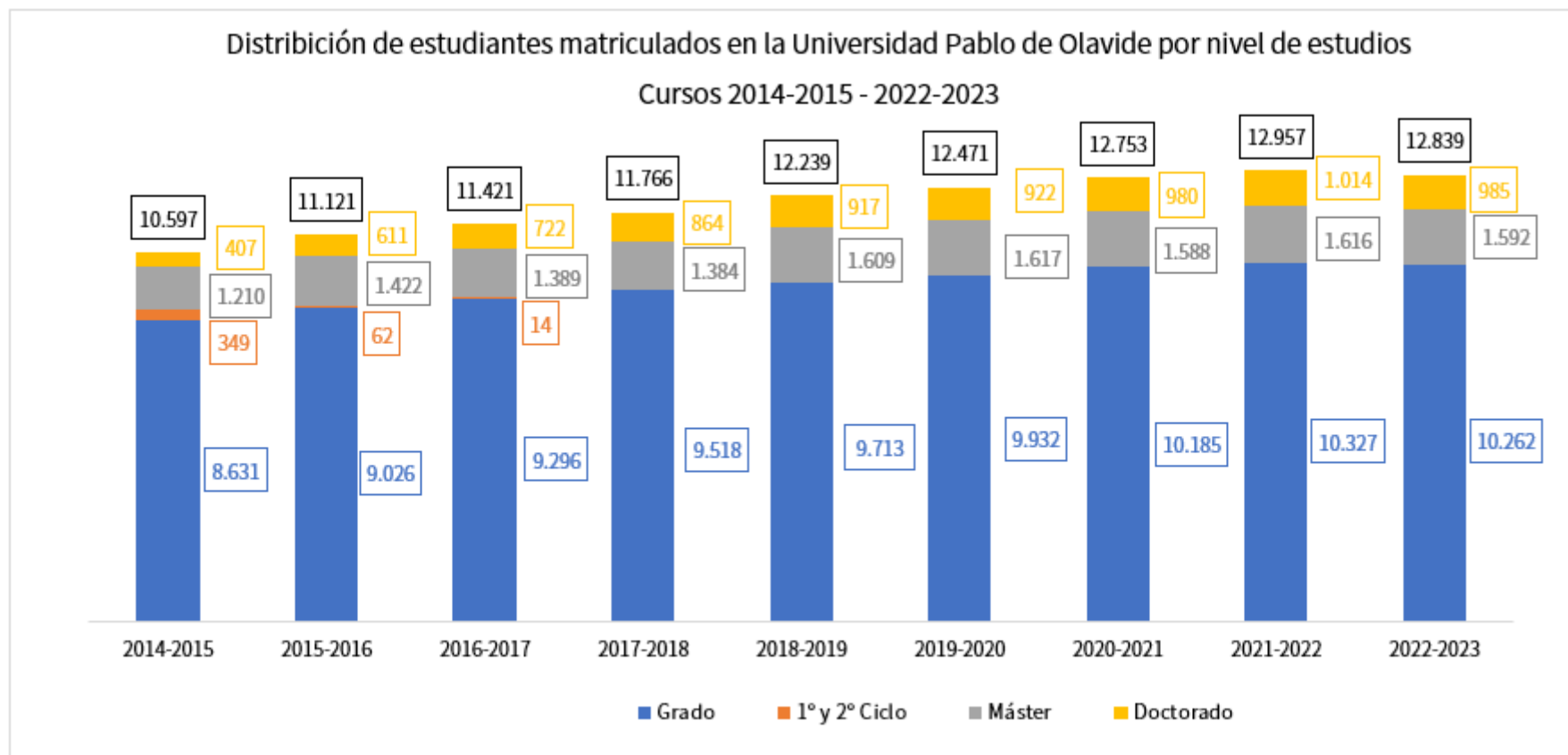
4) SEXENIOS DE CUERPO DOCENTE UNIVERSITARIO DE LA UNIVERSIDAD PABLO DE OLAVIDE



Fuente: Sistema Integrado de Información Universitaria (SIIU)



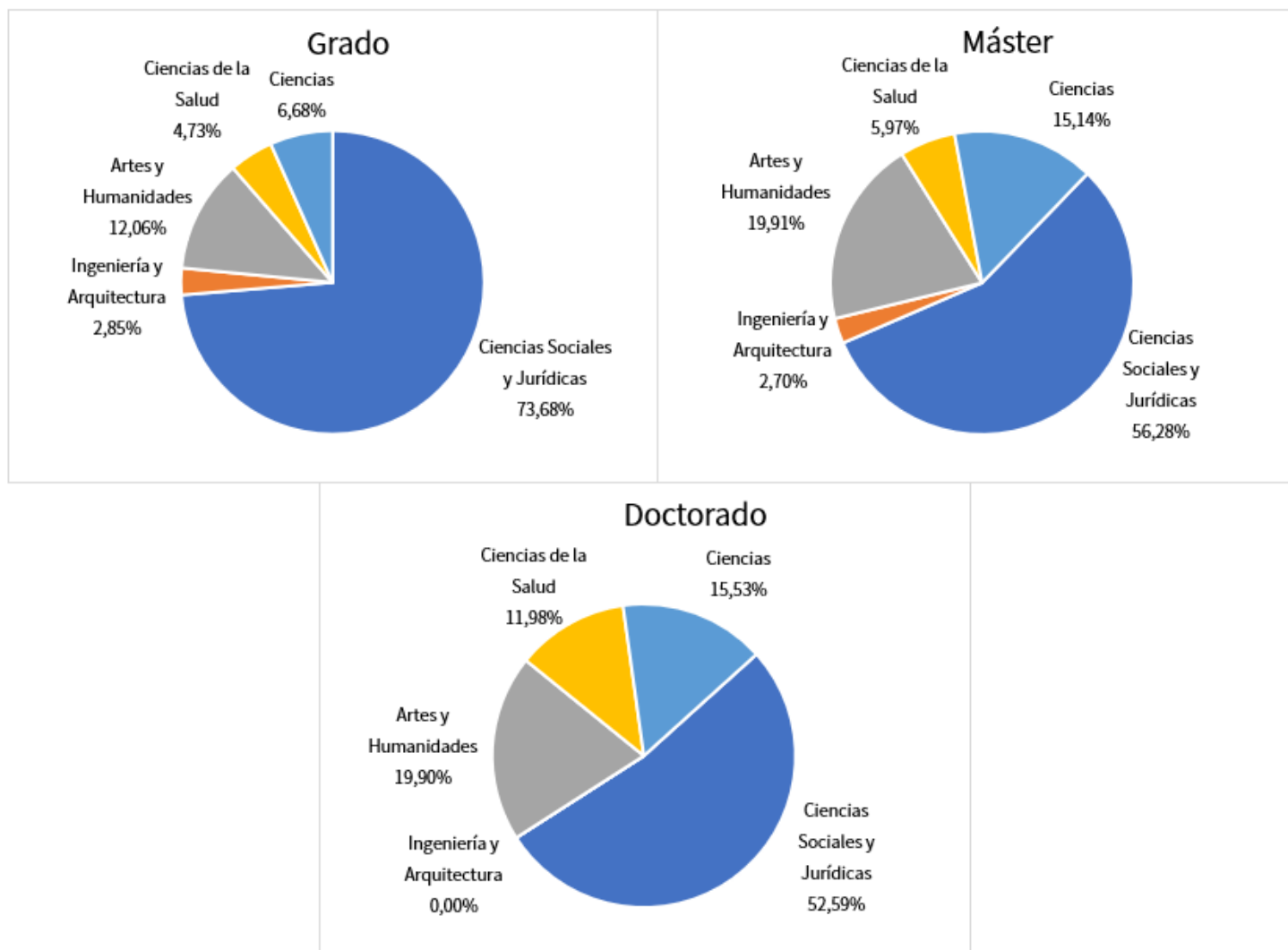
5) ESTUDIANTES MATRICULADOS EN LA UNIVERSIDAD PABLO DE OLAVIDE



Los datos del curso 2022-2023 son provisionales
Fuente: Sistema Integrado de Información Universitaria (SIIU)



Distribución de estudiantes matriculados en la Universidad Pablo de Olavide por nivel de estudios y rama de conocimiento Curso 2022-2023



Los datos del curso 2022-2023 son provisionales
Fuente: Sistema Integrado de Información Universitaria (SIIU)



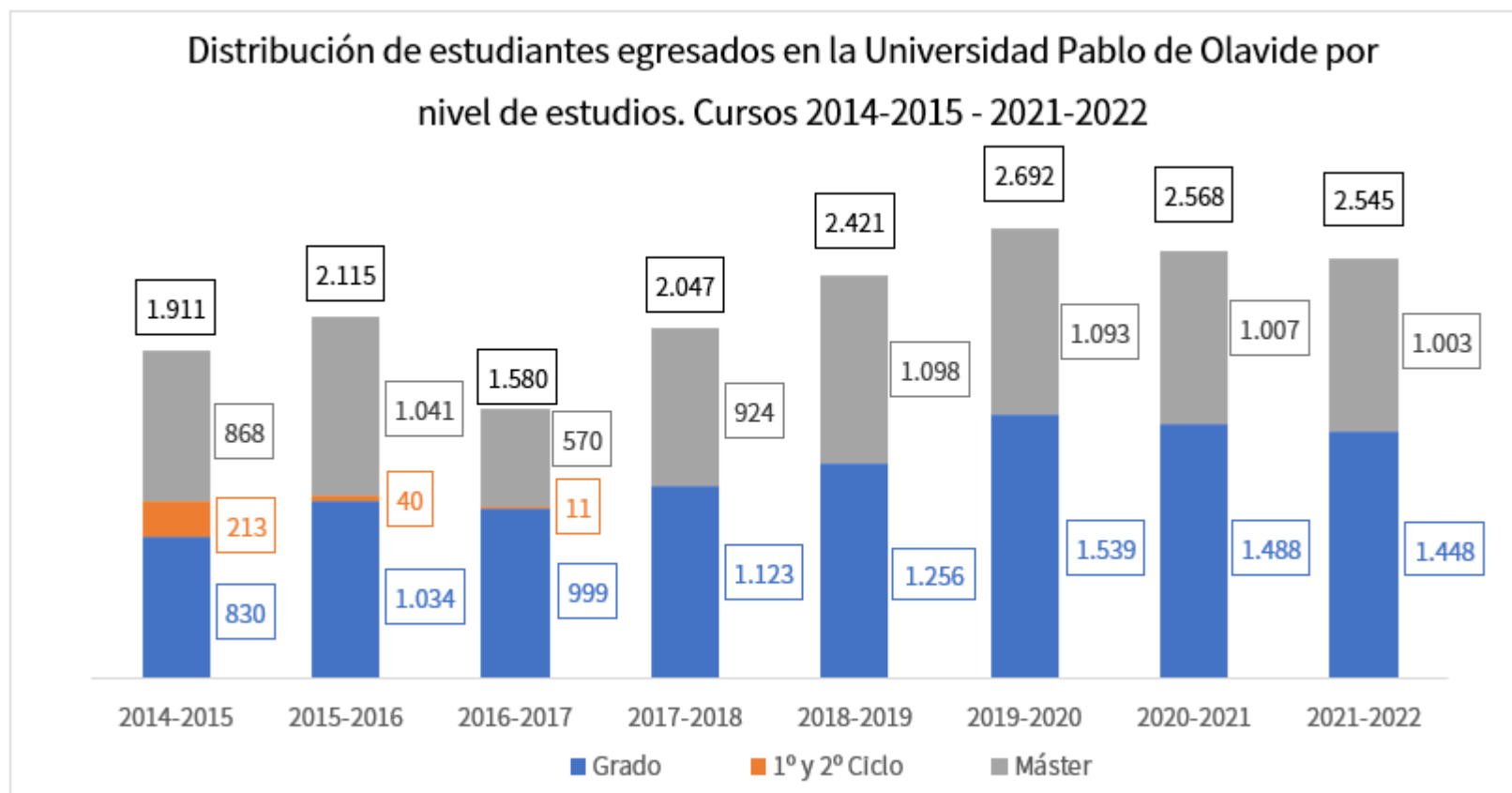
6) TASAS DE RENDIMIENTO ACADÉMICO EN LA UNIVERSIDAD PABLO DE OLAVIDE

INDICADOR	CURSO	GRADO			MÁSTER		
		Total	Hombre	Mujer	Total	Hombre	Mujer
Tasa de Rendimiento	2021-22	80,1%	74,7%	84,1%	90,5%	89,4%	91,3%
Tasa de abandono el primer año	2019-20	11,02%	12,35%	9,99%	5,64%	6,51%	5,08%
Tasa de cambio el primer año	2019-20	5,59%	5,41%	5,74%	1,00%	1,68%	0,55%
Nota del expediente	2021-22	7,45	7,23	7,6	8,27	8,26	8,27

Fuente: Sistema Integrado de Información Universitaria (SIIU)



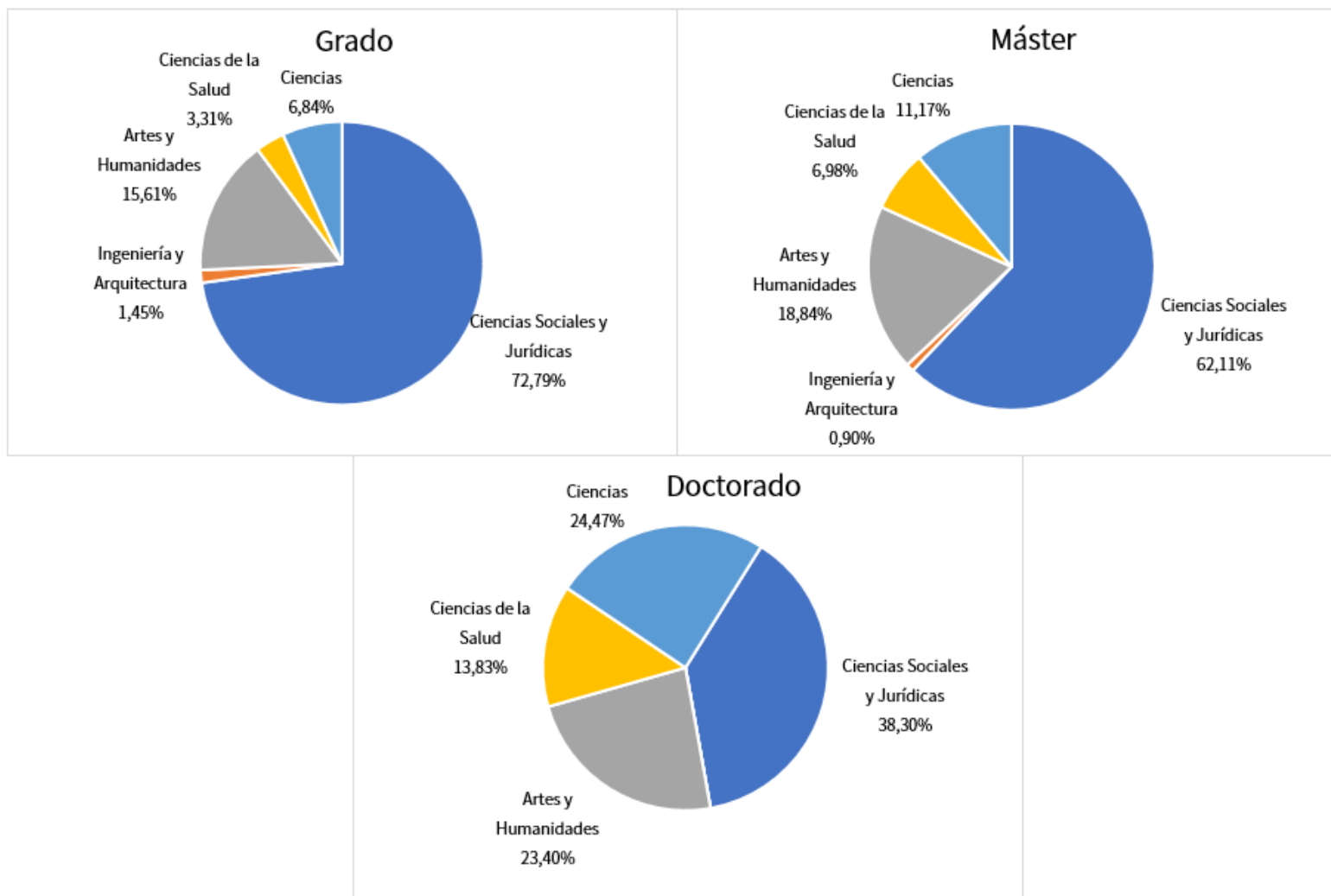
7) ESTUDIANTES EGRESADOS EN LA UNIVERSIDAD PABLO DE OLAVIDE



Fuente: Sistema Integrado de Información Universitaria (SIIU)



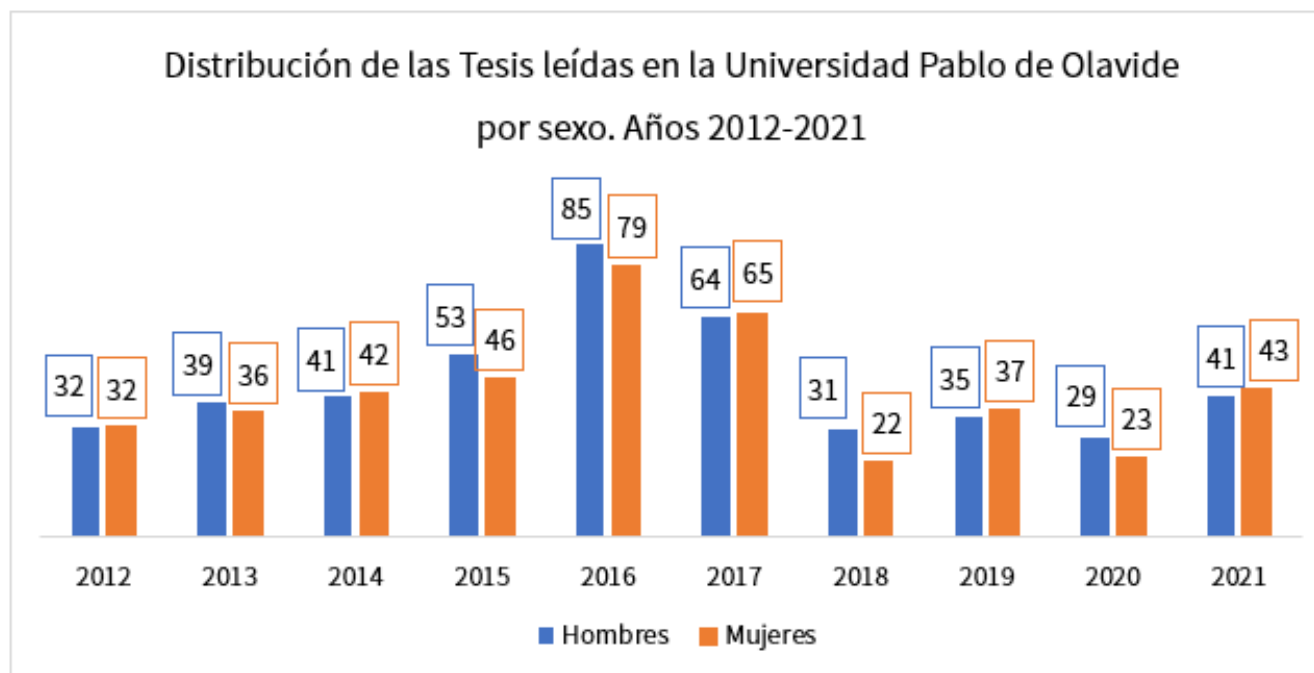
Distribución de estudiantes egresados en la Universidad Pablo de Olavide por nivel de estudios y rama de conocimiento Curso 2021-2022



Fuente: Sistema Integrado de Información Universitaria (SIIU)



8) TESIS LEÍDAS EN LA UNIVERSIDAD PABLO DE OLAVIDE



Fuente: Ministerio de Universidades

Nota: En el año 2016 hay una importante variación, la cual viene motivada por la fecha de extinción de regulaciones de doctorado anteriores al Real Decreto 99/2011. Los estudiantes de doctorado matriculados conforme a anteriores ordenaciones tenían como fecha límite para la lectura de tesis, febrero de 2016



9) PRODUCCIÓN CIENTÍFICA EN LA UNIVERSIDAD PABLO DE OLAVIDE (WEB OF SCIENCE WoS)

UPO	2018	2019	2020	2021	2022
Nº de publicaciones	619	650	684	760	799
Nº de publicaciones en co-autoría internacional	281	286	315	379	355
% Publicaciones en co-autoría internacional/ número total de publicaciones	45,40%	44,00%	46,05%	49,87%	44,43%

Fuente: SICA – Web of Science



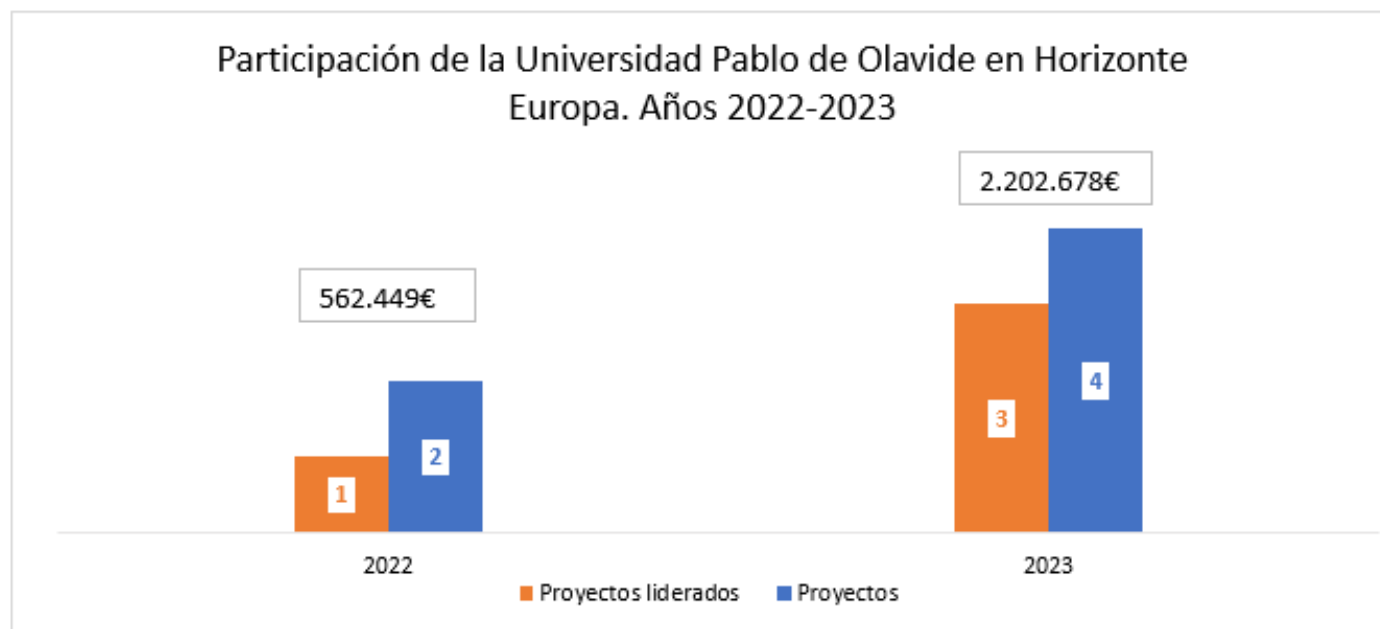
10) PROYECTOS OBTENIDOS POR LA UNIVERSIDAD PABLO DE OLAVIDE EN EL PLAN ESTATAL DE INVESTIGACIÓN CIENTÍFICA Y TÉCNICA Y DE INNOVACIÓN 2017-2021

UPO	2017		2018		2019		2020		2021	
	Nº	Cuantía	Nº	Cuantía	Nº	Cuantía	Nº	Cuantía	Nº	Cuantía
AGR	1	83.490,00	-	-	-	-	2	306.130,00	-	-
BIO	5	937.750,00	4	531.553,00	5	695.508,00	3	235.950,00	5	1.167.650,00
CTS	2	314.600,00	-	-	-	-	3	427.130,00	-	-
FQM	1	10.043,00	-	-	1	102.850,00	1	9.680,00	-	-
HUM	3	169.400,00	4	137.940,00	4	223.850,00	2	59.290,00	3	142.901,00
RNM	1	157.300,00	2	370.260,00	2	360.580,00	-	-	1	229.900,00
SEJ	10	327.910,00	9	270.435,00	8	323.917,00	9	363.847,00	2	192.390,00
TEP	-	-	2	255.552,00	1	60.500,00	-	-	1	169.884,00
TIC	1	117.249,00	-	-	1	33.275,00	2	218.284,00	-	-
TOTAL	24	2.117.742,00	21	1.565.740,00	22	1.800.480,00	22	1.620.311,00	12	1.902.725,00

Fuente: Ministerio de Ciencia e Innovación



11) HORIZONTE EUROPA: PROYECTOS OBTENIDOS POR LA UNIVERSIDAD PABLO DE OLAVIDE



Fuente: Horizon Dashboard



12) TRANSFERENCIA DE RESULTADOS DE LA INVESTIGACIÓN EN LA UNIVERSIDAD PABLO DE OLAVIDE

	2016	2017	2018	2019	2020
Importe de contratos I+D y consultorías (miles €)	238,00	521,00	739,00	416,00	772,00
Prestación de servicios (miles €)	649,00	749,00	773,00	574,00	353,00
Spin-off	0	0	1	0	1

Fuente: Observatorio IUNE



13) LA UNIVERSIDAD PABLO DE OLAVIDE EN LOS RANKINGS UNIVERSITARIOS

13.1) SHANGHAI RANKING. ACADEMIC RANKING OF WORLD UNIVERSITIES (ARWU)

Instituciones	2018		2019		2020		2021		2022	
	Rank Global	Rank Nacional	Rank Global	Rank Nacional	Rank Global	Rank Nacional	Rank Global	Rank Nacional	Rank Global	Rank Nacional
Universidad de Almería	-	-	-	-	-	-	901-1000	35-39	-	-
Universidad de Cádiz	-	-	-	-	901-1000	38-40	-	-	901-1000	35-40
Universidad de Córdoba	701-800	21-25	601-700	18-71	701-800	23-30	801-900	30-34	801-900	31-34
Universidad de Granada	201-300	2-4	201-300	2-5	201-300	2-5	201-300	2-4	201-300	2-5
Universidad de Jaén	701-800	21-25	801-900	28-36	701-800	23-30	701-800	22-29	701-800	22-30
Universidad de Málaga	801-900	26-31	801-900	28-36	701-800	23-30	701-800	22-29	701-800	22-30
Universidad de Sevilla	501-600	11-17	401-500	8-13	401-500	10-13	401-500	9-12	401-500	9-11
Universidad Pablo de Olavide	-	-	801-900	28-36	801-900	31-37	801-900	30-34	601-700	16-21

Ranking Shanghai por áreas científicas: En el ranking mundial de áreas/especialidades científicas de 2021, las instituciones se clasifican en **54** materias en ciencias naturales, ingeniería, ciencias de la vida, ciencias médicas y ciencias sociales.

En un análisis por áreas/especialidades de cada universidad andaluza, se concluye que la UPO destaca en 2 especialidades en este ranking.



FIELDS	SUBJECTS	2019	2020	2021	2022
Natural Sciences	Ecology	201-300	201-300	201-300	201-300
Life Sciences	Biological Sciences	401-500	401-500	401-500	401-500
	Agricultural Sciences	401-500	401-500	401-500	-

NATURAL SCIENCES Mathematics Physics Chemistry Earth Sciences Geography Oceanography Ecology Atmospheric Science	ENGINEERING Mechanical Engineering Electrical & Electronic Engineering Automation & Control Telecommunication Engineering Instruments Science & Technology Biomedical Engineering Computer Science & Engineering Civil Engineering Chemical Engineering Materials Science & Engineering Nanoscience & Nanotechnology Energy Science & Engineering Environmental Science & Engineering Water Resources Food Science & Technology Biotechnology Aerospace Engineering Marine/Ocean Engineering Transportation Science & Technology Remote Sensing Mining & Mineral Engineering Metallurgical Engineering
LIFE SCIENCES Biological Sciences Human Biological Sciences Agricultural Sciences Veterinary Sciences	
MEDICAL SCIENCES Clinical Medicine Public Health Dentistry & Oral Sciences Nursing Medical Technology Pharmacy & Pharmaceutical Sciences	SOCIAL SCIENCES Economics Statistics Law Political Sciences Sociology Education Communication Psychology Business Administration Finance Management Public Administration Hospitality & Tourism Management Library & Information Science



13.2) THE WORLD UNIVERSITY RANKING

Instituciones	2019	2020	2021	2022	2023
Universidad de Almería	801-1000	1001+	1001+	1001-1200	1001-1200
Universidad de Cádiz	-	801-1000	1001+	1001-1200	1201-1500
Universidad de Córdoba	-	801-1000	801-1000	801-1000	601-800
Universidad de Granada	601-800	601-800	601-800	601-800	601-800
Universidad de Jaén	801-1000	801-1000	801-1000	801-1000	801-1000
Universidad de Málaga	-	801-1000	1001+	1001-1200	1201-1500
Universidad Pablo de Olavide	-	801-1000	801-1000	-	801-1000
Universidad Sevilla	601-800	801-1000	801-1000	1001-1200	1001-1200

UPO	2020	2021	2022	2023
Arts and humanities	401+	401-500	-	501-600
Business and economics	501+	601+	-	601-800
Education	401+	401-500	-	501-600
Law	-	-	-	-
Social sciences	601+	601+	-	801+
Computer science	-	-	-	-
Engineering	-	-	-	-
Clinical and health	-	-	-	-
Life sciences	401-500	-	-	501-600
Physical sciences	251-300	-	-	-
Psychology	-	-	-	-



13.3) QS WORLD UNIVERSITY RANKINGS BY SUBJECT

UPO no figura.

13.4) SCIMAGO INSTITUTIONS RANKINGS

Instituciones	2019		2020		2021		2022		2023	
	Rank	Rank	Rank	Rank	Rank	Rank	Rank	Rank	Rank	Rank
	Global	Nacional	Global	Nacional	Global	Nacional	Global	Nacional	Global	Nacional
Universidad de Almería	681	44	705	43	703	43	598	34	2748	34
Universidad de Cádiz	679	43	706	44	726	48	632	39	3767	50
Universidad de Córdoba	598	24	595	21	577	18	496	16	1442	20
Universidad de Granada	388	6	424	6	398	6	319	4	490	5
Universidad de Huelva	693	46	716	47	714	46	633	40	4093	52
Universidad de Jaén	674	41	713	46	713	45	616	37	3361	45
Universidad de Málaga	578	21	587	20	598	19	524	18	1408	19
Universidad de Sevilla	412	8	466	11	437	9	345	5	563	7
Universidad Loyola Andalucía	769	59	798	62	786	62	688	58	4594	59
Universidad Pablo de Olavide	624	31	648	32	661	34	585	30	2900	39

Dimensiones estudiadas:

Factor	Indicator	Weight
Research (50%)	Excellence with Leadership (EwL)	13%
	Normalized Impact (NI)	13%
	Output (O)	8%
	Scientific talent pool (STP)	5%
	Scientific Leadership (L)	5%
	International Collaboration (IC)	2%
	High Quality Publications (Q1)	2%
	Excellence (Exc)	2%
Innovation (30%)	Innovative Knowledge (IK)	10%
	Technological Impact (TI)	10%
	Patents (PT)	10%
Societal (20%)	Backnets (BN)	15%
	Web size (WS)	5%



13.5) THE CENTER FOR WORLD UNIVERSITY RANKINGS (CWUR)

Instituciones	2019-2020		2020-2021		2021-2022		2022-2023	
	Rank Global	Rank Nacional	Rank Global	Rank Nacional	Rank Global	Rank Nacional	Rank Global	Rank Nacional
Universidad de Almería	1.230	44	1.271	44	1.287	45	1.272	45
Universidad de Cádiz	1.047	39	1.063	37	1.060	37	1.029	36
Universidad de Córdoba	779	27	773	27	788	27	750	24
Universidad de Granada	337	6	333	6	326	6	327	6
Universidad de Huelva	1.348	46	1.400	46	1.439	47	1.508	47
Universidad de Jaén	1.010	37	1.084	39	1.074	38	1.061	39
Universidad de Málaga	686	20	670	20	671	20	663	20
Universidad Pablo de Olavide	1.088	40	1.098	40	1.093	39	1.105	41
Universidad de Sevilla	410	10	399	9	405	9	409	10

Dimensiones estudiadas:

- Quality of Education, measured by the number of a university's alumni who have won major international awards, prizes, and medals relative to the university's size (15%)
- Alumni Employment, measured by the number of a university's alumni who have held CEO positions at the world's top companies relative to the university's size (15%)
- Quality of Faculty, measured by the number of academics who have won major international awards, prizes, and medals (15%)
- Research Output, measured by the the total number of research papers (15%)
- Quality Publications, measured by the number of research papers appearing in top-tier journals (15%)
- Influence, measured by the number of research papers appearing in highly-influential journals (15%)
- Citations, measured by the number of highly-cited research papers (10%)



11.6) BEST GLOBAL UNIVERSITIES RANKINGS

Instituciones	2019		2020		2021		2022		2023	
	Valor del Índice	Rank Nacional	Valor del Índice	Rank Nacional	Valor del Índice	Rank Nacional	Valor del Índice	Rank Nacional	Valor del Índice	Rank Nacional
Universidad de Almería	-	-	26,0	43	27,7	45	35,7	41	31,8	44
Universidad de Cádiz	-	-	28,9	41	32,0	41	31,3	45	34,5	39
Universidad de Córdoba	35,6	28	37,5	28	39,3	29	42,8	24	40,7	28
Universidad de Granada	54,4	6	56,2	6	58,0	6	59,2	6	57,8	6
Universidad de Huelva	-	-	23,4	47	25,6	48	27,0	49	23,4	52
Universidad de Jaén	-	-	30,9	39	32,5	40	36,6	38	35,5	38
Universidad de Málaga	-	-	37,5	28	40,0	27	42,7	25	41,7	25
Universidad Pablo de Olavide	29,1	37	32,5	35	35,0	35	39,3	32	39,2	30
Universidad de Sevilla	47,3	12	48,5	15	49,8	11	51,7	11	50,5	11

Dimensiones estudiadas:

- Global research reputation (12.5%)
- Regional research reputation (12.5%)
- Publications (10%)
- Books (2.5%)
- Conferences (2.5%)
- Normalized citation impact (10%)
- Total citations (7.5%)
- Number of publications that are among the 10 percent most cited (12.5%)
- Percentage of total publications that are among the 10 percent most cited (10%)
- International collaboration (5%)



- Percentage of total publications with international collaboration (5%)
- Number of highly cited papers that are among the top 1 percent most cited in their respective field (5%)
- Percentage of total publications that are among the top 1 percent most highly cited papers (5%)

13.7) ROUND UNIVERSITY RANKING (RUR)

UPO no figura.

13.8) NATIONAL TAIWAN UNIVERSITY RANKINGS (NTU)

UPO no figura.



14) CAMPUS DE EXCELENCIA INTERNACIONAL Y CENTROS E INSTITUTOS DE INVESTIGACIÓN EN LA UNIVERSIDAD PABLO DE OLAVIDE



El programa Campus de Excelencia Internacional es una medida del Gobierno de España, para mejorar la calidad del sistema universitario, mediante la agregación, la especialización, la diferenciación y la internacionalización de sus mejores universidades. Este programa comenzó sus convocatorias en el año 2009, dentro de la llamada Estrategia Universidad 2015.

La Universidad Pablo de Olavide coordina el Campus de Excelencia Internacional Medio Ambiente, Biodiversidad y Cambio Global (CamBio).

Fuente: Universidad Pablo de Olavide



Centros de Investigación de la Universidad Pablo de Olavide

- Centro Andaluz de Biología del Desarrollo (CABD)
- Centro Andaluz de Biología Molecular y Medicina Regenerativa (CABIMER)
- Centro de Investigación en Contabilidad Social y Medioambiental
- Centro de Sociología y Políticas Locales
- Centro de Estudios Avanzados para América Latina y el Caribe - El Colegio de América
- Centro Euro-Árabe de Estudios Jurídicos Avanzados
- Icaria
- Laboratorio de Ideas y Prácticas Políticas
- INN-LAB: Innovación, Emprendimiento y Empresa Familiar
- CINEF: Centro Interdisciplinar de Estudios Feministas, de las Mujeres y de Género

Fuente: Universidad Pablo de Olavide