



Junta de Andalucía

Consejería de Justicia,
Administración Local
y Función Pública

Estadística de Asistencia Jurídica Gratuita en Andalucía. 2023

-
- 1 [Número de solicitudes de asistencia jurídica gratuita en Andalucía por provincia.](#)
 - 2 [Evolución del número de solicitudes de asistencia jurídica gratuita en Andalucía.](#)
 - 3 [Número de resoluciones aprobatorias y denegatorias evacuadas por las comisiones de asistencia jurídica gratuita en Andalucía por provincia.](#)
 - 4 [Evolución del número de resoluciones aprobatorias y denegatorias evacuadas por las comisiones de asistencia jurídica gratuita en Andalucía.](#)
 - 5 [Número de beneficiarios del derecho de asistencia jurídica gratuita en Andalucía por provincia.](#)
 - 6 [Evolución del número de beneficiarios del derecho de asistencia jurídica gratuita en Andalucía](#)
 - 7 [Número de guardias, actuaciones realizadas y personas atendidas en los servicios de guardias en Andalucía por provincia.](#)
 - 8 [Evolución del número de guardias y personas atendidas en los servicios de guardia en Andalucía.](#)
 - 9 [Pagos efectuados a los colegios de abogados y procuradores por la prestación de servicios por provincia y tipo.](#)
 - 10 [Evolución de los pagos efectuados a los colegios de abogados y procuradores por la prestación de servicios según tipo por provincia.](#)
 - 11 [Evolución de número de resoluciones aprobatorias y denegatorias evacuadas por las comisiones de asistencia jurídica gratuita en Andalucía por provincia.](#)
-



Junta de Andalucía

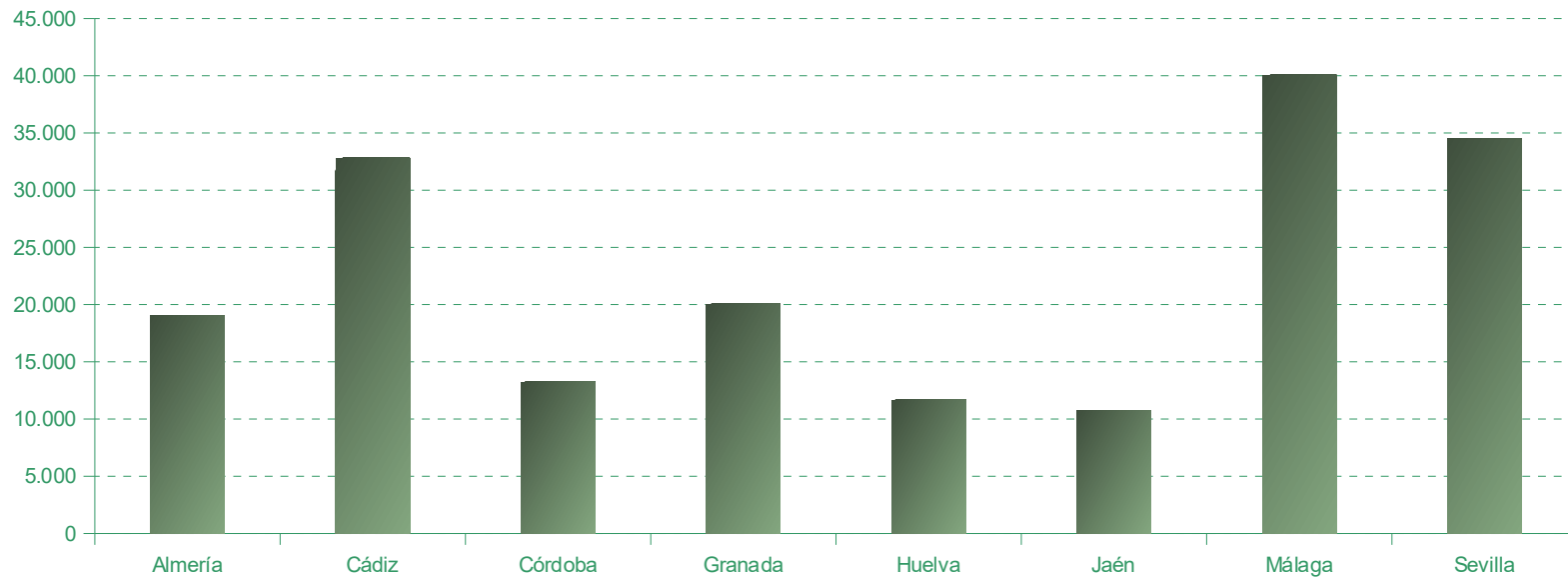
Consejería de Justicia,
Administración Local
y Función Pública

Estadística de Asistencia Jurídica Gratuita en Andalucía. 2023

1. Número de solicitudes de asistencia jurídica gratuita en Andalucía por provincia.

	Almería	Cádiz	Córdoba	Granada	Huelva	Jaén	Málaga	Sevilla	Andalucía
Personas físicas	19.048	32.812	13.256	20.077	11.698	10.759	40.083	34.528	182.261

Número de solicitudes de asistencia jurídica gratuita en Andalucía por provincia, 2023





Junta de Andalucía

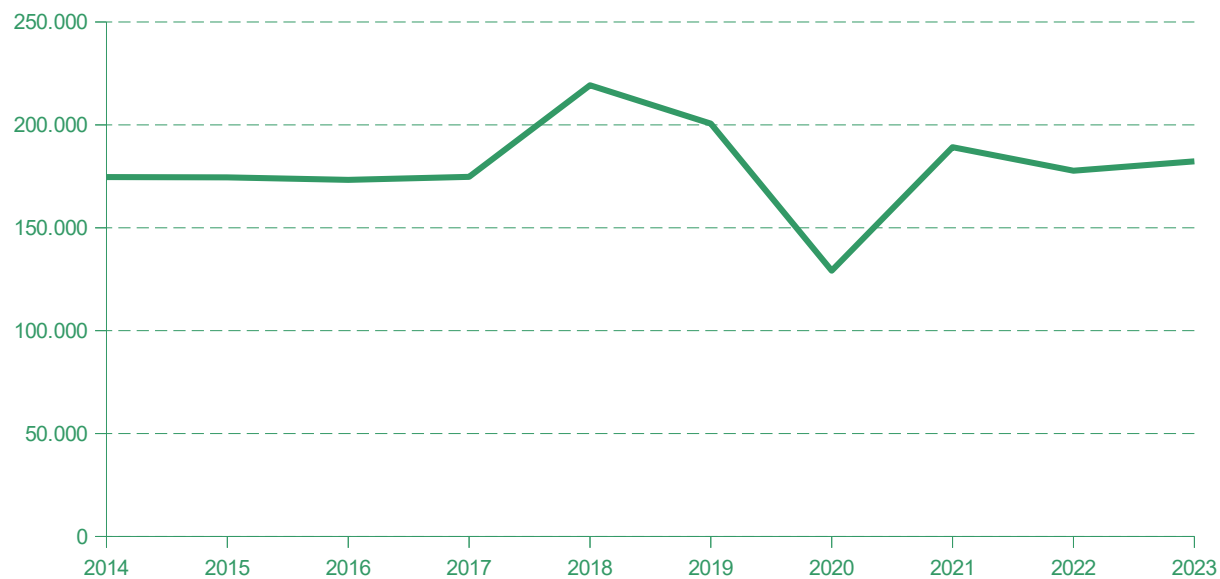
Consejería de Justicia,
Administración Local
y Función Pública

Estadística de Asistencia Jurídica Gratuita en Andalucía. 2023

2. Evolución del número de solicitudes de asistencia jurídica gratuita en Andalucía.

	2014	2015	2016	2017	2018	2019	2020	2021	2022	2023
Personas físicas	174.650	174.486	173.268	174.749	219.226	200.595	129.129	189.129	177.705	182.261

Evolución del número de solicitudes de asistencia gratuita en Andalucía, 2014-2023





Junta de Andalucía

Consejería de Justicia,
Administración Local
y Función Pública

Estadística de Asistencia Jurídica Gratuita en Andalucía. 2023

3. Número de resoluciones aprobatorias y denegatorias evacuadas por las comisiones de asistencia jurídica gratuita en Andalucía por provincia.

	Almería	Cádiz	Córdoba	Granada	Huelva	Jaén	Málaga	Sevilla	Andalucía
Resoluciones aprobatorias	17.238	30.378	11.233	17.978	10.533	8.103	34.311	29.978	159.752
Jurisdicción civil ^a	1.783	10.031	4.714	4.621	2.905	2.599	7.621	7.999	42.273
Jurisdicción penal ^b	9.147	17.671	5.831	10.718	7.025	5.162	23.845	20.589	99.988
Jurisdicción contencioso-administrativo, social, militar y otros	6.308	2.676	688	2.639	603	342	2.845	1.390	17.491
Resoluciones denegatorias	1.423	2.759	1.334	1.723	1.001	2.380	5.361	3.952	19.933
Denegaciones ^c	1.098	2.434	1.304	1.384	932	2.302	5.287	3.655	18.396
Informes de insostenibilidad de la pretensión ^d	325	325	30	339	69	78	74	297	1.537
Resoluciones de archivo	344	-	568	-	69	-	-	78	1.059
Otros ^e	43	67	121	376	95	276	411	515	1.904
Total Expedientes	19.048	33.204	13.256	20.077	11.698	10.759	40.083	34.523	182.648

¹: Valor nulo.

^a Incluye los procedimientos civiles en los que sea preceptiva legalmente la intervención de abogado o, no siéndolo, sea expresamente requerido por el Juzgado o Tribunal.

^b Procedimientos con Tribunal del Jurado, penal general, abreviado, menor, vigilancia penitenciaria y los delitos leves cuando se requiera expresamente por el Juzgado.

^c Resoluciones de la Comisión denegatorias del derecho a la asistencia jurídica gratuita por no cumplirse los requisitos legalmente exigidos.

^d Incluye aquellos procedimientos en los que se considera que la pretensión que pretende hacerse valer es inviable o indefendible, desestimándose la misma por la Comisión.

^e Incluye los expedientes resueltos sin identificar, pendientes de procesar por el sistema informático, pendientes de resolver e impugnaciones.

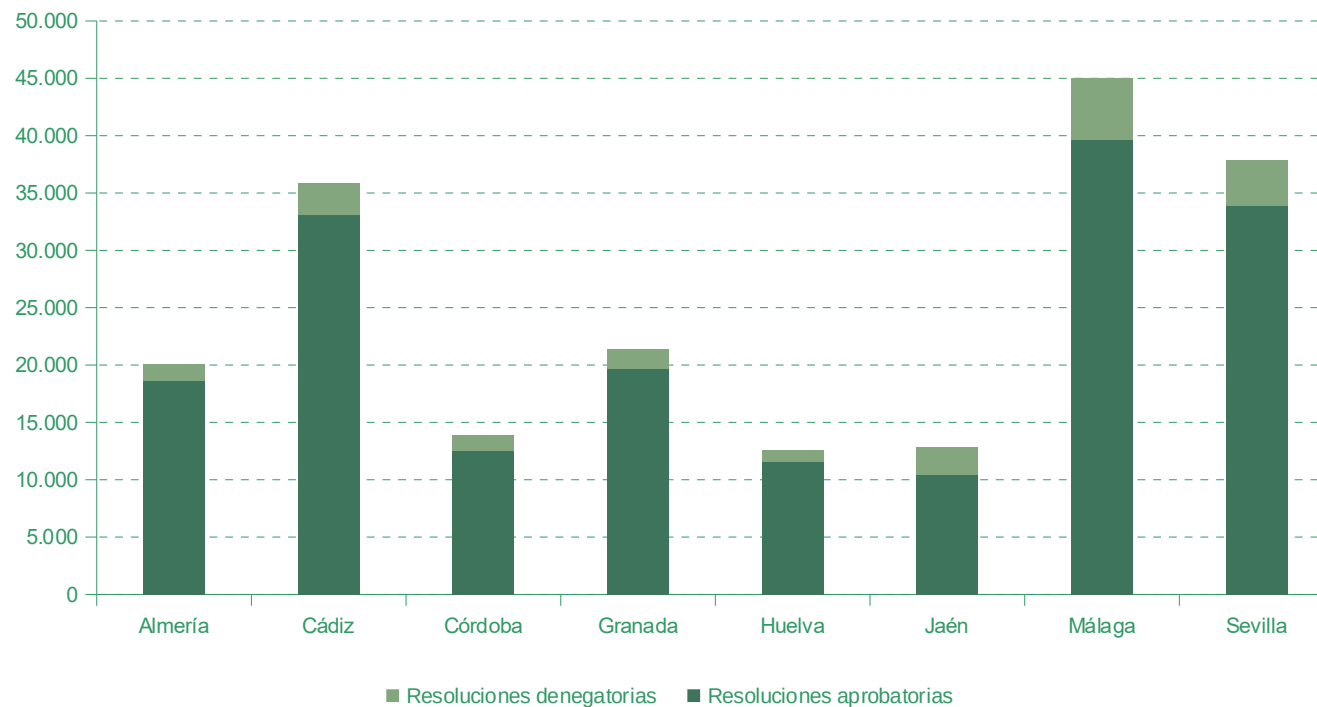


Junta de Andalucía

Consejería de Justicia,
Administración Local
y Función Pública

Estadística de Asistencia Jurídica Gratuita en Andalucía. 2023

Número de resoluciones aprobatorias y denegatorias evacuadas por las comisiones de asistencia jurídica gratuita en Andalucía por provincia, 2023





Junta de Andalucía

Consejería de Justicia,
Administración Local
y Función Pública

Estadística de Asistencia Jurídica Gratuita en Andalucía. 2023

4. Evolución del número de resoluciones aprobatorias y denegatorias evacuadas por las comisiones de asistencia jurídica gratuita en Andalucía

	2014	2015	2016	2017	2018	2019	2020	2021	2022	2023
Resoluciones aprobatorias	159.593	158.185	157.359	157.052	194.363	174.771	114.481	169.837	157.063	159.752
Jurisdicción civil ^a	57.211	59.111	52.289	52.151	51.483	49.763	36.159	52.591	44.250	42.273
Jurisdicción penal ^b	89.780	88.552	91.574	84.554	87.646	84.076	60.597	96.000	94.506	99.988
Jurisdicción contencioso-administrativo, social, militar y otros	12.602	10.522	13.496	20.347	55.234	40.932	17.725	21.246	18.307	17.491
Resoluciones denegatorias	14.880	16.301	15.817	15.080	16.729	18.118	12.034	17.016	18.048	19.933
Denegaciones ^c	14.219	15.530	14.591	13.953	15.431	16.833	11.264	15.769	16.738	18.396
Informes de insostenibilidad de la pretensión ^d	661	771	1.226	1.127	1.298	1.285	770	1.247	1.310	1.537
Resoluciones de archivo	-	-	36	417	29	71	1.546	616	688	1.059
Otros ^e	177	-	56	2.200	8.105	7.635	1.068	1.660	1.906	1.904
Total Expedientes	174.650	174.486	173.268	174.749	219.226	200.595	129.129	189.129	177.705	182.648

': Valor nulo.

^a Incluye los procedimientos civiles en los que sea preceptiva legalmente la intervención de abogado o, no siéndolo, sea expresamente requerido por el Juzgado o Tribunal.

^b Procedimientos con Tribunal del Jurado, penal general, abreviado, menor, vigilancia penitenciaria y los delitos leves cuando se requiera expresamente por el Juzgado.

^c Resoluciones de la Comisión denegatorias del derecho a la asistencia jurídica gratuita por no cumplirse los requisitos legalmente exigidos.

^d Incluye aquellos procedimientos en los que se considera que la pretensión que pretende hacerse valer es inviable o indefendible, desestimándose la misma por la Comisión.

^e Incluye los expedientes resueltos sin identificar, pendientes de procesar por el sistema informático, pendientes de resolver e impugnaciones.



Junta de Andalucía

Consejería de Justicia,
Administración Local
y Función Pública

Estadística de Asistencia Jurídica Gratuita en Andalucía. 2023

Evolución de número de resoluciones evacuadas por las comisiones de asistencia jurídica gratuita en Andalucía, 2014-2023





Junta de Andalucía

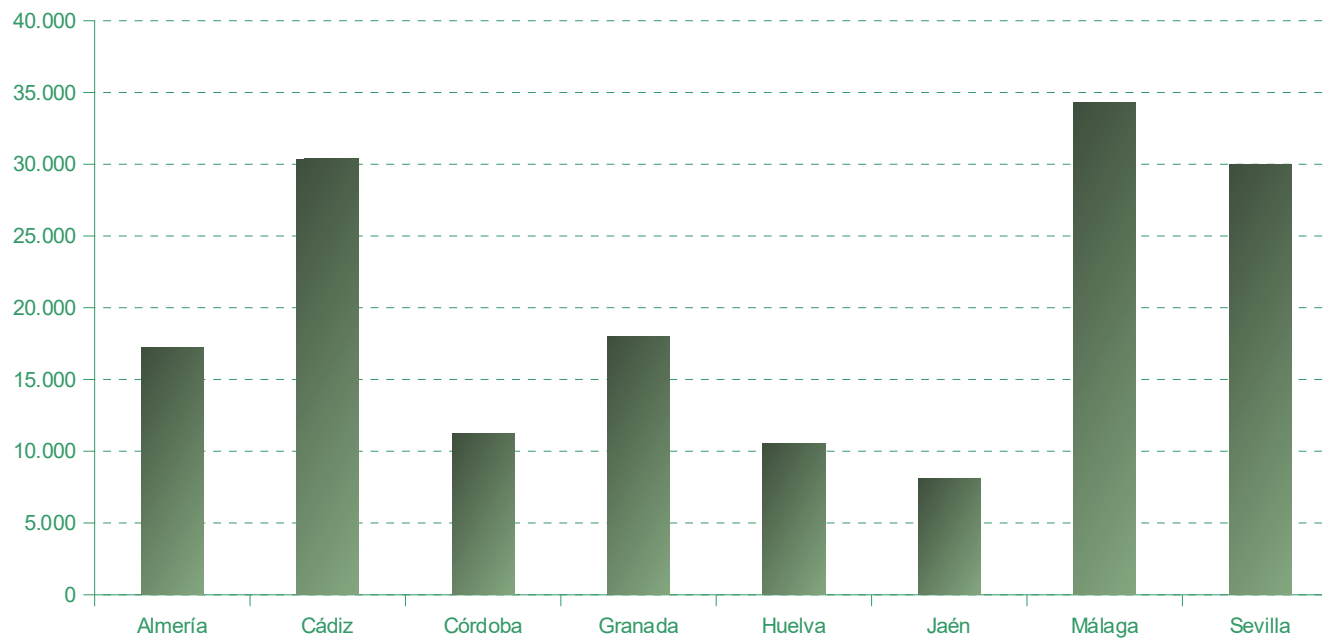
Consejería de Justicia,
Administración Local
y Función Pública

Estadística de Asistencia Jurídica Gratuita en Andalucía. 2023

5. Número de beneficiarios del derecho de asistencia jurídica gratuita en Andalucía por provincia.

	Almería	Cádiz	Córdoba	Granada	Huelva	Jaén	Málaga	Sevilla	Andalucía
Total	17.238	30.378	11.233	17.978	10.533	8.103	34.311	29.978	159.752

Número de beneficiarios del derecho de asistencia jurídica gratuita en Andalucía por provincia, 2023





Junta de Andalucía

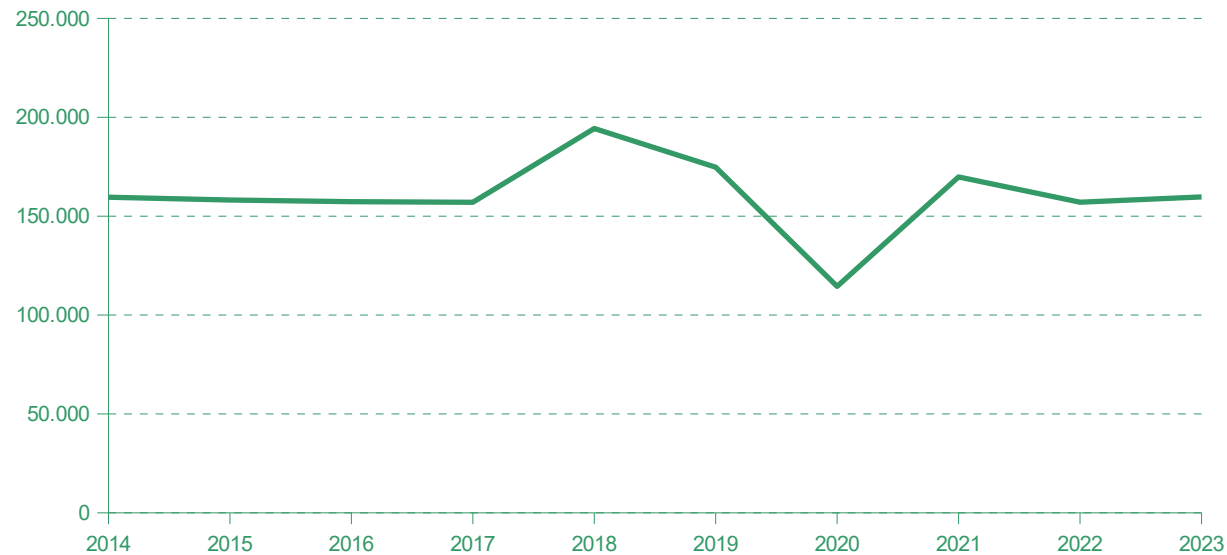
Consejería de Justicia,
Administración Local
y Función Pública

Estadística de Asistencia Jurídica Gratuita en Andalucía. 2023

6. Evolución del número de beneficiarios del derecho de asistencia jurídica gratuita en Andalucía.

	2014	2015	2016	2017	2018	2019	2020	2021	2022	2023
Total	159.593	158.185	157.359	157.052	194.363	174.771	114.481	169.837	157.063	159.752

Evolución del número de beneficiarios del derecho de asistencia jurídica gratuita en Andalucía, 2014-2023





Junta de Andalucía

Consejería de Justicia,
Administración Local
y Función Pública

Estadística de Asistencia Jurídica Gratuita en Andalucía. 2023

7. Número de guardias, actuaciones realizadas y personas atendidas en los servicios de guardias en Andalucía por provincia.

7. A.- Número de guardias realizadas en los servicios de guardias de asistencia jurídica gratuita en Andalucía por provincia y turno especial.

	Almería	Cádiz	Córdoba	Granada	Huelva	Jaén	Málaga	Sevilla	Andalucía
Total	5.293	10.637	4.896	7.988	3.940	4.087	16.791	14.203	67.835

7. B.- Número de actuaciones realizadas en los servicios de guardias de asistencia jurídica gratuita en Andalucía por provincia y turno especial.

	Almería	Cádiz	Córdoba	Granada	Huelva	Jaén	Málaga	Sevilla	Andalucía
Extranjería	1.109	355	92	534	-	-	230	95	2.415
General	4.918	9.812	4.049	6.995	4.498	3.714	15.486	13.406	62.878
Menores	493	790	493	403	140	179	823	849	4.170
Violencia género	1.257	1.981	1.387	2.039	1.398	916	3.317	3.420	15.715
Total	7.777	12.938	6.021	9.971	6.036	4.809	19.856	17.770	85.178

': Valor nulo.



Junta de Andalucía

Consejería de Justicia,
Administración Local
y Función Pública

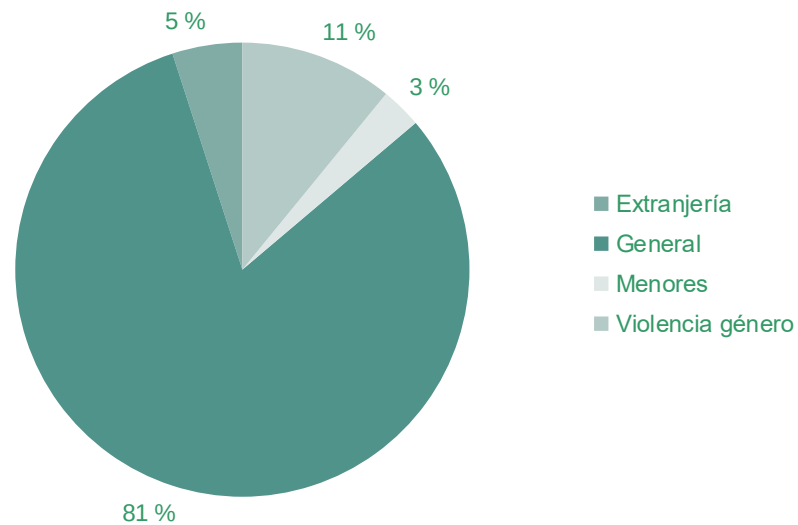
Estadística de Asistencia Jurídica Gratuita en Andalucía. 2023

7. C.- Número de personas atendidas en los servicios de guardias de asistencia jurídica gratuita en Andalucía por provincia y turno especial.

	Almería	Cádiz	Córdoba	Granada	Huelva	Jaén	Málaga	Sevilla	Andalucía
Extranjería	4.802	953	93	2.019	-	-	627	148	8.642
General	12.824	22.242	8.883	15.175	7.277	8.559	37.183	28.754	140.897
Menores	590	877	619	494	170	260	880	1.160	5.050
Violencia género	1.636	1.896	1.707	1.904	1.242	1.418	5.411	3.716	18.930
Total	19.852	25.968	11.302	19.592	8.689	10.237	44.101	33.778	173.519

“-”: Valor nulo.

Número de personas atendidas en los servicios de guardias de asistencia jurídica gratuita en Andalucía por turno especial. 2023

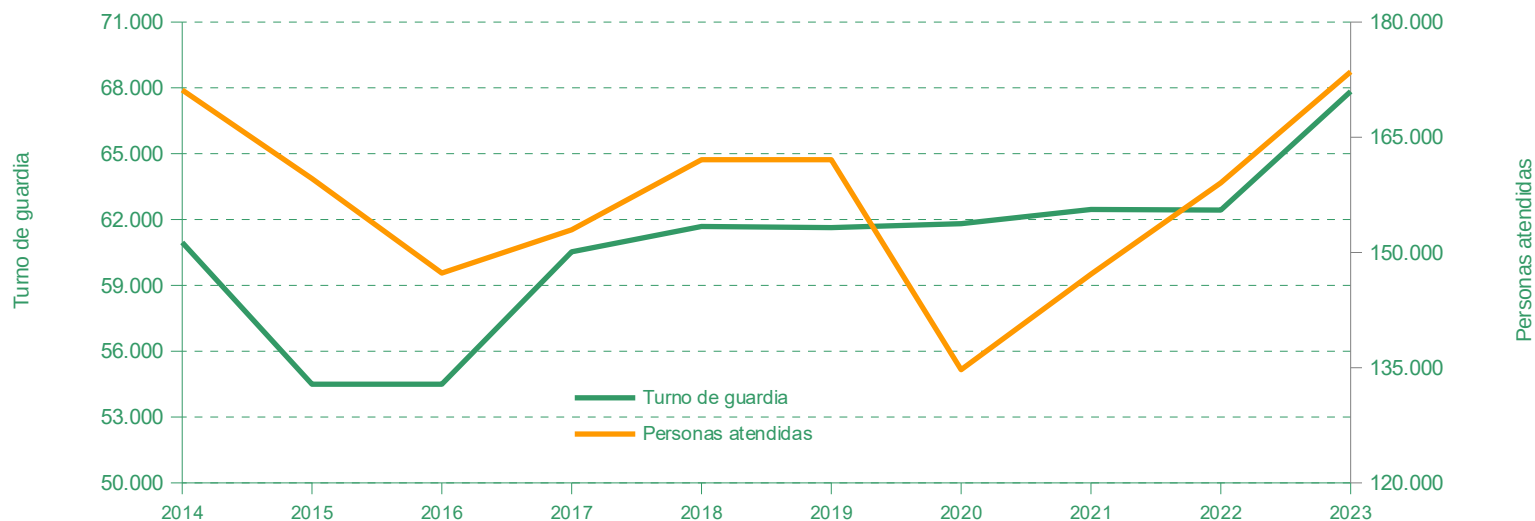




8. Evolución del número de guardias y personas atendidas en los servicios de guardia en Andalucía.

	2014	2015	2016	2017	2018	2019	2020	2021	2022	2023
Turno de guardia	60.955	54.495	54.495	60.531	61.684	61.633	61.813	62.459	62.431	67.835
Personas atendidas	171.147	159.608	147.317	152.952	162.071	162.071	134.739	147.173	159.059	173.519

Evolución del número de guardias y personas atendidas en los servicios de guardia en Andalucía, 2013-2023





Junta de Andalucía

Consejería de Justicia,
Administración Local
y Función Pública

Estadística de Asistencia Jurídica Gratuita en Andalucía. 2023

9. Pagos efectuados a los colegios de abogados y procuradores por la prestación de servicios por provincia y tipo.

	Almería	Cádiz	Córdoba	Granada	Huelva	Jaén	Málaga	Sevilla	Andalucía
Abogados									
Asistencia letrada al detenido o preso	1.185.066,50	1.914.964,00	890.134,00	1.401.431,00	723.701,00	730.563,00	2.949.658,00	2.448.424,00	12.243.941,50
Turno de oficio	1.844.541,89	5.765.562,50	1.937.025,95	3.858.057,58	1.414.842,42	1.349.054,62	6.836.591,01	5.106.860,05	28.112.536,02
Gastos de infraestructura	302.960,84	768.052,65	282.715,99	525.948,86	213.558,49	207.703,00	978.624,91	755.285,41	4.034.850,15
Otros	-	-	-	-	-	-	-	-	-
Total	3.332.569,23	8.448.579,15	3.109.875,94	5.785.437,44	2.352.101,91	2.287.320,62	10.764.873,92	8.310.569,46	44.391.327,67
Procuradores									
Turno de oficio	242.781,92	618.526,32	297.618,88	521.558,86	191.996,48	215.839,13	707.521,07	684.872,68	3.480.715,34
Gastos de infraestructura	24.278,20	61.852,61	29.761,89	52.155,88	19.199,65	21.583,92	70.752,11	68.487,27	348.071,53
Otros	-	-	-	-	-	-	-	-	-
Total	267.060,12	680.378,93	327.380,77	573.714,74	211.196,13	237.423,05	778.273,18	753.359,95	3.828.786,87
Total	3.599.629,35	9.128.958,08	3.437.256,71	6.359.152,18	2.563.298,04	2.524.743,67	11.543.147,10	9.063.929,41	48.220.114,54

⁠: Valor nulo. Los datos se refieren a trimestres pagados con cargo a presupuesto del año y no coinciden con el año natural.

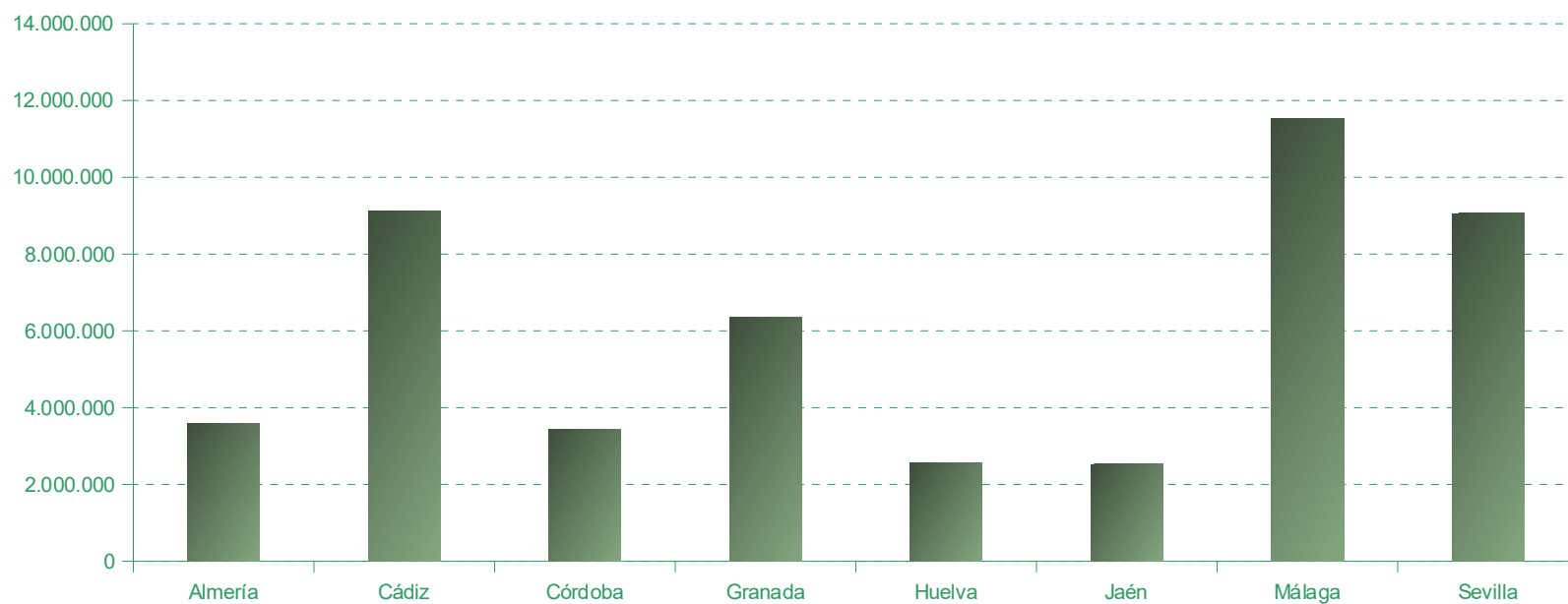


Junta de Andalucía

Consejería de Justicia,
Administración Local
y Función Pública

Estadística de Asistencia Jurídica Gratuita en Andalucía. 2023

Pagos efectuados a los colegios de abogados y procuradores por prestación de servicios por provincia, 2023





Junta de Andalucía

Consejería de Justicia,
Administración Local
y Función Pública

Estadística de Asistencia Jurídica Gratuita en Andalucía. 2023

10. Evolución de los pagos efectuados a los colegios de abogados y procuradores por la prestación de servicios según tipo.

	2014	2015	2016	2017	2018	2019	2020	2021	2022	2023
Abogados										
Asistencia letrada al detenido o preso	11.601.859,50	7.533.814,50	7.494.102,00	7.782.995,50	7.984.075,00	8.226.670,00	8.817.697,50	9.164.710,00	9.150.317,50	12.243.941,50
Turno de oficio	43.276.694,19	26.045.157,25	25.771.766,45	26.644.649,48	28.608.737,86	34.489.942,96	25.924.450,61	29.308.436,57	28.661.533,16	28.112.536,02
Gastos de infraestructura	2.547.213,91	1.636.045,78	1.675.014,81	2.419.081,92	2.731.593,08	2.884.561,47	3.286.130,22	3.530.240,66	3.657.301,03	4.034.850,15
Otros	-	-	-	-	-	-	-	-	-	-
Total	57.425.767,60	35.215.017,53	34.940.883,26	36.846.726,90	39.324.405,94	45.601.174,43	38.028.278,33	42.003.387,23	41.469.151,69	44.391.327,67
Procuradores										
Turno de oficio	4.239.776,00	3.654.421,00	3.139.815,00	3.311.980,35	3.376.371,40	3.621.285,35	3.033.517,70	3.773.896,00	3.510.790,75	3.480.715,34
Gastos de infraestructura	255.089,37	160.659,12	176.607,30	234.544,85	262.951,21	269.375,44	284.932,18	298.636,00	331.541,70	348.071,53
Otros	-	-	-	-	-	-	-	-	-	-
Total	4.494.865,37	3.815.080,12	3.316.422,30	3.546.525,20	3.639.322,61	3.890.660,79	3.318.449,88	4.072.532,00	3.842.332,45	3.828.786,87
Total	61.920.632,97	39.030.097,65	38.257.305,56	40.393.252,10	42.963.728,55	49.491.835,22	41.346.728,21	46.075.919,23	45.311.484,14	48.220.114,54

⁂: Valor nulo. Los datos se refieren a trimestres pagados con cargo a presupuesto del año y no coinciden con el año natural.

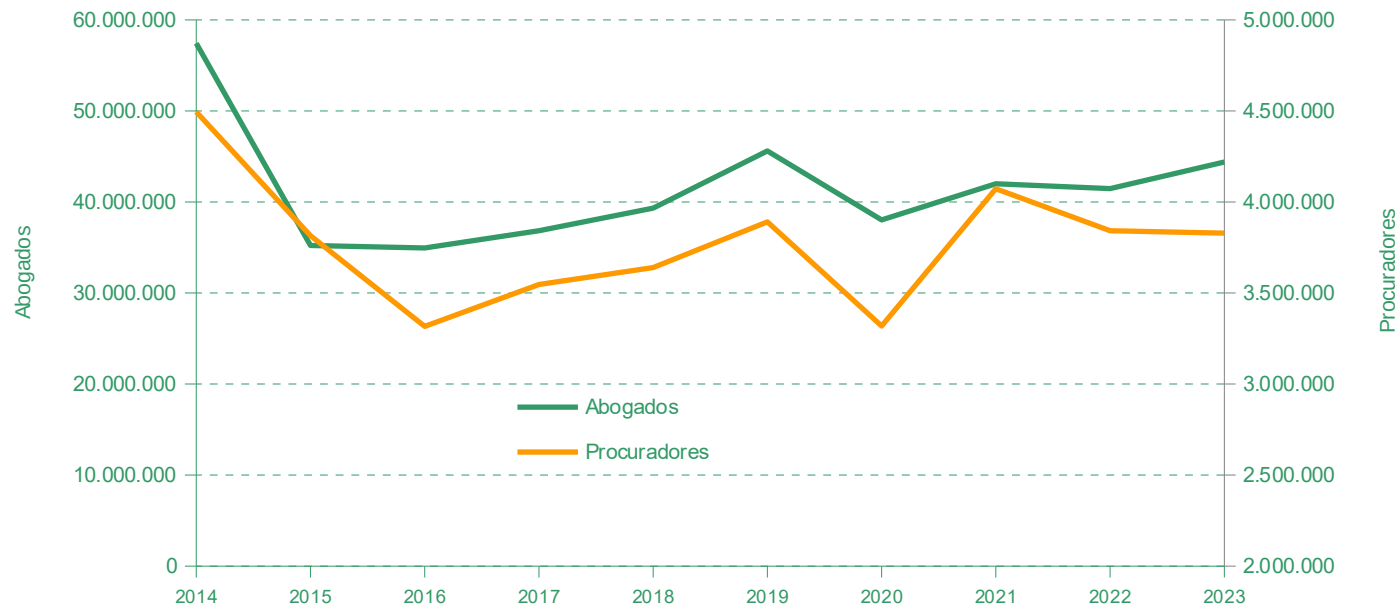


Junta de Andalucía

Consejería de Justicia,
Administración Local
y Función Pública

Estadística de Asistencia Jurídica Gratuita en Andalucía. 2023

Evolución de los pagos efectuados a los colegios de abogados y procuradores por la prestación de servicios, 2014-2023





Junta de Andalucía

Consejería de Justicia,
Administración Local
y Función Pública

Estadística de Asistencia Jurídica Gratuita en Andalucía. 2023

11. Evolución de número de resoluciones aprobatorias y denegatorias evacuadas por las comisiones de asistencia jurídica gratuita en Andalucía por provincia.

ALMERÍA	2014	2015	2016	2017	2018	2019	2020	2021	2022	2023
Resoluciones aprobatorias	13.372	6.927	12.970	14.770	23.458	20.841	13.225	17.783	16.736	17.238
Jurisdicción civil ^a	3.965	1.418	3.172	3.121	2.788	3.523	2.033	2.662	2.394	1.783
Jurisdicción penal ^b	7.310	4.234	7.220	6.498	8.954	9.097	6.159	8.656	8.554	9.147
Jurisdicción contencioso-administrativo, social, militar y otros	2.097	1.275	2.578	5.151	11.716	8.221	5.033	6.465	5.788	6.308
Resoluciones denegatorias	728	458	652	626	1.057	2.010	841	1.340	1.346	1.423
Denegaciones ^c	659	427	609	585	1.001	1.963	836	1.258	1.152	1.098
Informes de insostenibilidad de la pretensión ^d	69	31	43	41	56	47	5	82	194	325
Resoluciones de archivo	-	-	-	104	-	-	70	-	-	344
Otros ^e	-	-	-	54	59	42	8	55	50	43
Total Expedientes	14.100	7.385	13.622	15.554	24.574	22.893	14.144	19.178	18.132	19.048

“-”: Valor nulo.

^a Incluye los procedimientos civiles en los que sea preceptiva legalmente la intervención de abogado o, no siéndolo, sea expresamente requerido por el Juzgado o Tribunal.

^b Procedimientos con Tribunal del Jurado, penal general, abreviado, menor, vigilancia penitenciaria y los delitos leves cuando se requiera expresamente por el Juzgado.

^c Resoluciones de la Comisión denegatorias del derecho a la asistencia jurídica gratuita por no cumplirse los requisitos legalmente exigidos.

^d Incluye aquellos procedimientos en los que se considera que la pretensión que pretende hacerse valer es inviable o indefendible, desestimándose la misma por la Comisión.

^e Incluye los expedientes resueltos sin identificar, pendientes de procesar por el sistema informático, pendientes de resolver e impugnaciones.

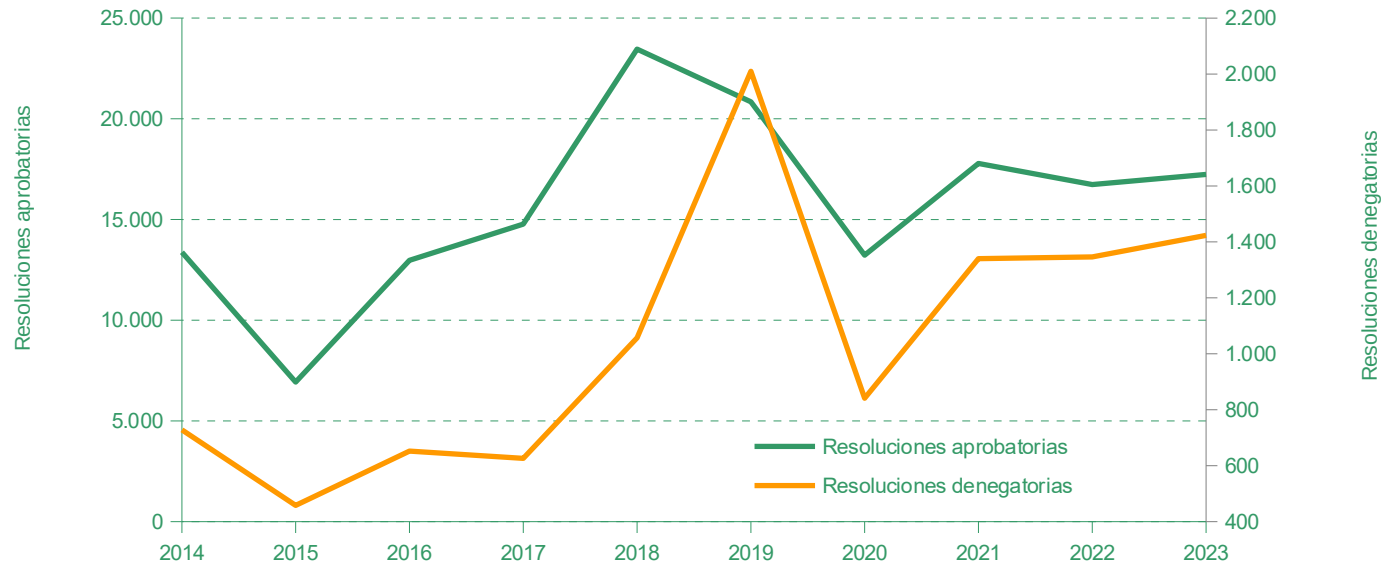


Junta de Andalucía

Consejería de Justicia,
Administración Local
y Función Pública

Estadística de Asistencia Jurídica Gratuita en Andalucía. 2023

Evolución de número de resoluciones evacuadas por las comisiones de asistencia jurídica gratuita en Almería, 2014-2023





Junta de Andalucía

Consejería de Justicia,
Administración Local
y Función Pública

Estadística de Asistencia Jurídica Gratuita en Andalucía. 2023

CÁDIZ	2014	2015	2016	2017	2018	2019	2020	2021	2022	2023
Resoluciones aprobatorias	33.003	29.818	24.792	30.482	45.542	31.774	23.697	31.548	30.906	30.378
Jurisdicción civil ^a	14.116	13.747	10.428	11.939	13.011	11.638	9.416	11.824	10.883	10.031
Jurisdicción penal ^b	15.980	13.893	12.465	14.688	15.307	12.931	11.894	15.862	16.698	17.671
Jurisdicción contencioso-administrativo, social, militar y otros	2.907	2.178	1.899	3.855	17.224	7.205	2.387	3.862	3.325	2.676
Resoluciones denegatorias	2.392	2.873	2.667	2.677	2.868	2.853	2.038	2.520	2.709	2.759
Denegaciones ^c	2.392	2.771	2.210	2.407	2.403	2.523	1.833	2.218	2.390	2.434
Informes de insostenibilidad de la pretensión ^d	-	102	457	270	465	330	205	302	319	325
Resoluciones de archivo	-	-	-	-	-	-	272	-	-	-
Otros ^e	-	-	-	304	192	176	115	55	106	67
Total Expedientes	35.395	32.691	27.459	33.463	48.602	34.803	26.122	34.123	33.721	33.204

“-”: Valor nulo.

^a Incluye los procedimientos civiles en los que sea preceptiva legalmente la intervención de abogado o, no siéndolo, sea expresamente requerido por el Juzgado o Tribunal.

^b Procedimientos con Tribunal del Jurado, penal general, abreviado, menor, vigilancia penitenciaria y los delitos leves cuando se requiera expresamente por el Juzgado.

^c Resoluciones de la Comisión denegatorias del derecho a la asistencia jurídica gratuita por no cumplirse los requisitos legalmente exigidos.

^d Incluye aquellos procedimientos en los que se considera que la pretensión que pretende hacerse valer es inviable o indefendible, desestimándose la misma por la Comisión.

^e Incluye los expedientes resueltos sin identificar, pendientes de procesar por el sistema informático, pendientes de resolver e impugnaciones.

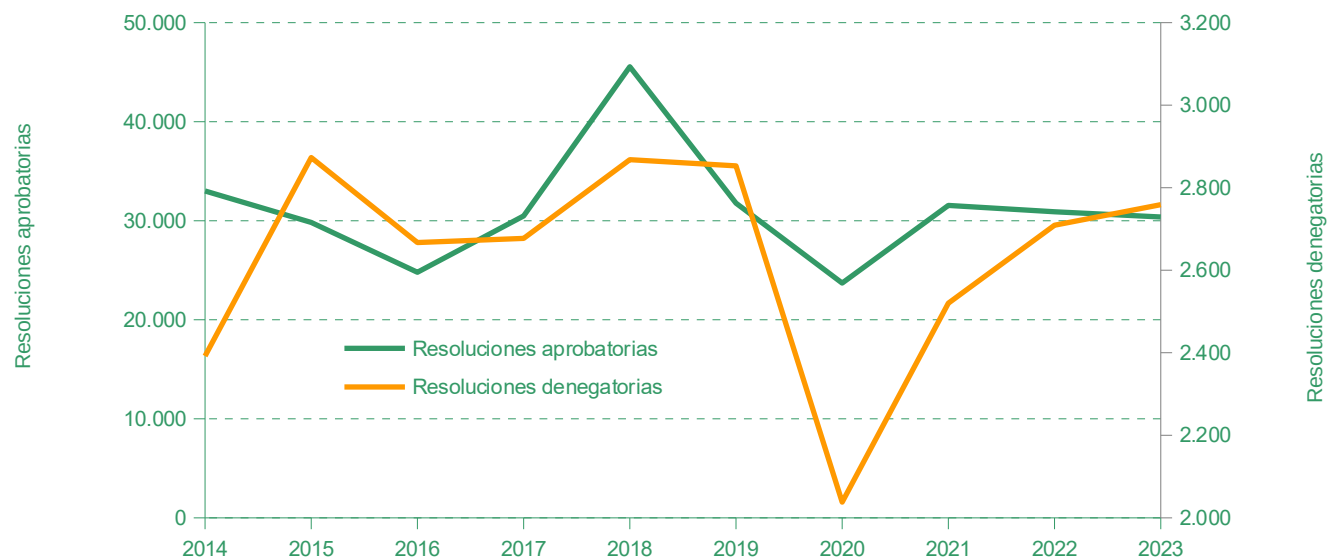


Junta de Andalucía

Consejería de Justicia,
Administración Local
y Función Pública

Estadística de Asistencia Jurídica Gratuita en Andalucía. 2023

Evolución de número de resoluciones evacuadas por las comisiones de asistencia jurídica gratuita en Cádiz, 2014-2023





Junta de Andalucía

Consejería de Justicia,
Administración Local
y Función Pública

Estadística de Asistencia Jurídica Gratuita en Andalucía. 2023

CÓRDOBA	2014	2015	2016	2017	2018	2019	2020	2021	2022	2023
Resoluciones aprobatorias	13.015	13.372	12.908	12.859	12.307	12.153	9.402	11.265	10.890	11.233
Jurisdicción civil ^a	5.261	6.160	5.753	4.964	5.961	5.538	4.385	5.103	4.536	4.714
Jurisdicción penal ^b	7.077	6.514	6.474	7.251	5.450	5.558	4.130	5.415	5.563	5.831
Jurisdicción contencioso-administrativo, social, militar y otros	677	698	681	644	896	1.057	887	747	791	688
Resoluciones denegatorias	1.651	1.669	1.609	1.340	1.047	1.189	883	1.189	1.273	1.334
Denegaciones ^c	1.651	1.669	1.589	1.311	1.017	1.164	854	1.161	1.247	1.304
Informes de insostenibilidad de la pretensión ^d	-	-	20	29	30	25	29	28	26	30
Resoluciones de archivo	-	-	-	-	-	-	583	219	589	568
Otros ^e	-	-	-	317	183	176	116	153	133	121
Total Expedientes	14.666	15.041	14.517	14.516	13.537	13.518	10.984	12.826	12.885	13.256

⁻: Valor nulo.

^a Incluye los procedimientos civiles en los que sea preceptiva legalmente la intervención de abogado o, no siéndolo, sea expresamente requerido por el Juzgado o Tribunal.

^b Procedimientos con Tribunal del Jurado, penal general, abreviado, menor, vigilancia penitenciaria y los delitos leves cuando se requiera expresamente por el Juzgado.

^c Resoluciones de la Comisión denegatorias del derecho a la asistencia jurídica gratuita por no cumplirse los requisitos legalmente exigidos.

^d Incluye aquellos procedimientos en los que se considera que la pretensión que pretende hacerse valer es inviable o indefendible, desestimándose la misma por la Comisión.

^e Incluye los expedientes resueltos sin identificar, pendientes de procesar por el sistema informático, pendientes de resolver e impugnaciones.

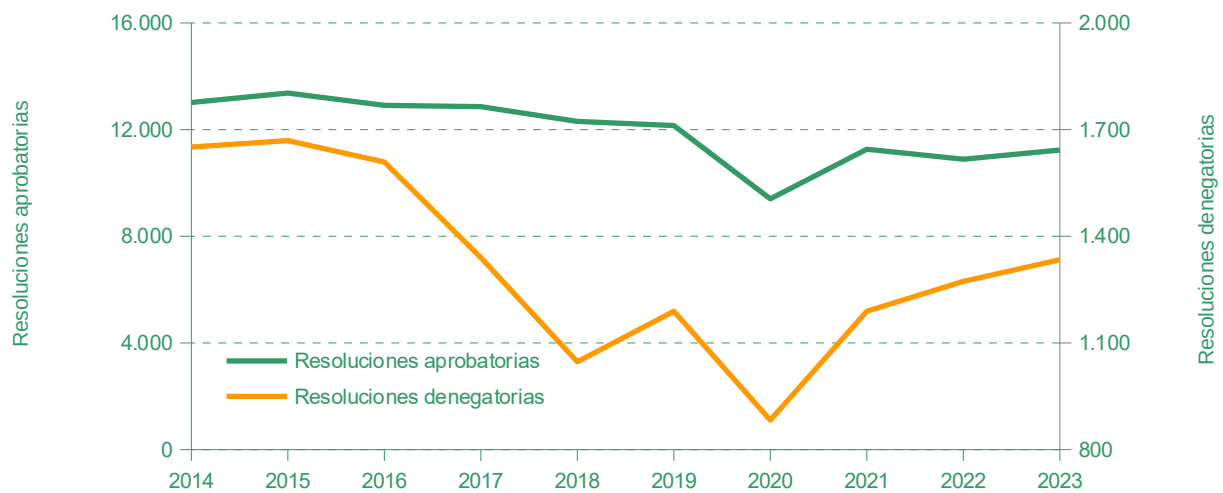


Junta de Andalucía

Consejería de Justicia,
Administración Local
y Función Pública

Estadística de Asistencia Jurídica Gratuita en Andalucía. 2023

Evolución de número de resoluciones evacuadas por las comisiones de asistencia jurídica gratuita en Córdoba, 2014-2023





Junta de Andalucía

Consejería de Justicia,
Administración Local
y Función Pública

Estadística de Asistencia Jurídica Gratuita en Andalucía. 2023

GRANADA	2014	2015	2016	2017	2018	2019	2020	2021	2022	2023
Resoluciones aprobatorias	18.015	18.101	17.500	18.808	25.548	25.975	17.372	18.235	18.723	17.978
Jurisdicción civil ^a	5.927	6.501	5.517	5.261	4.998	4.451	3.598	4.856	4.924	4.621
Jurisdicción penal ^b	10.729	10.411	9.440	9.506	8.943	8.698	8.281	9.798	11.117	10.718
Jurisdicción contencioso-administrativo, social, militar y otros	1.359	1.189	2.543	4.041	11.607	12.826	5.493	3.581	2.682	2.639
Resoluciones denegatorias	1.250	1.393	1.654	1.924	1.818	1.729	1.233	1.645	1.772	1.723
Denegaciones ^c	1.126	1.315	1.507	1.701	1.683	1.487	1.089	1.391	1.524	1.384
Informes de insostenibilidad de la pretensión ^d	124	78	147	223	135	242	144	254	248	339
Resoluciones de archivo	-	-	-	-	-	-	120	-	-	-
Otros ^e	-	-	-	256	238	213	166	157	160	376
Total Expedientes	19.265	19.494	19.154	20.988	27.604	27.917	18.891	20.037	20.655	20.077

“-”: Valor nulo.

^a Incluye los procedimientos civiles en los que sea preceptiva legalmente la intervención de abogado o, no siéndolo, sea expresamente requerido por el Juzgado o Tribunal.

^b Procedimientos con Tribunal del Jurado, penal general, abreviado, menor, vigilancia penitenciaria y los delitos leves cuando se requiera expresamente por el Juzgado.

^c Resoluciones de la Comisión denegatorias del derecho a la asistencia jurídica gratuita por no cumplirse los requisitos legalmente exigidos.

^d Incluye aquellos procedimientos en los que se considera que la pretensión que pretende hacerse valer es inviable o indefendible, desestimándose la misma por la Comisión.

^e Incluye los expedientes resueltos sin identificar, pendientes de procesar por el sistema informático, pendientes de resolver e impugnaciones.

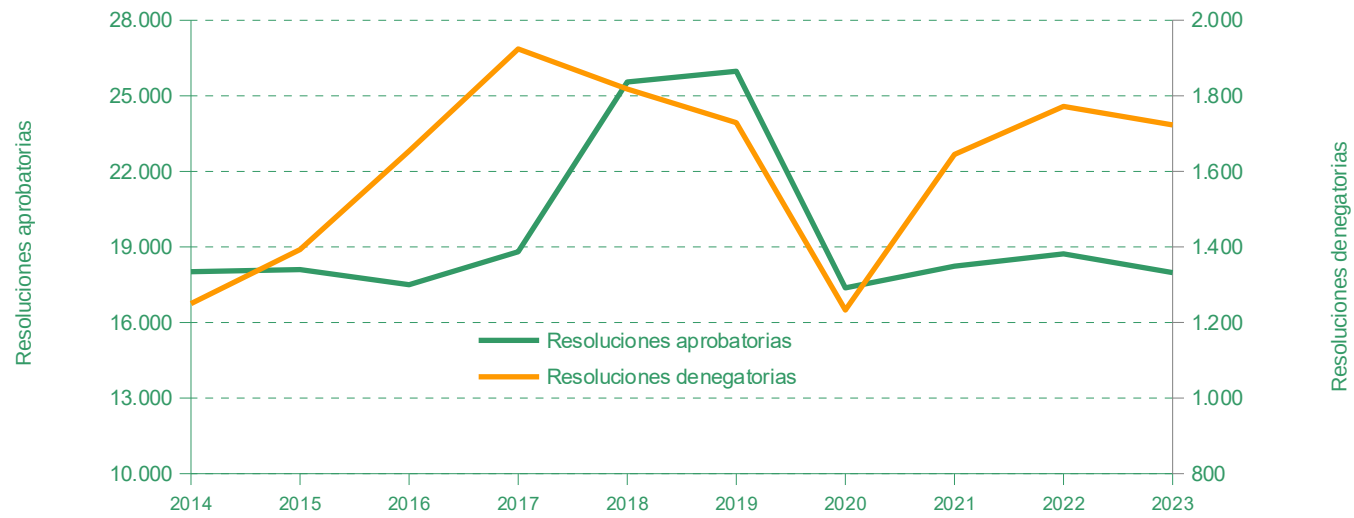


Junta de Andalucía

Consejería de Justicia,
Administración Local
y Función Pública

Estadística de Asistencia Jurídica Gratuita en Andalucía. 2023

Evolución de número de resoluciones evacuadas por las comisiones de asistencia jurídica gratuita en Granada, 2014-2023





Junta de Andalucía

Consejería de Justicia,
Administración Local
y Función Pública

Estadística de Asistencia Jurídica Gratuita en Andalucía. 2023

HUELVA	2014	2015	2016	2017	2018	2019	2020	2021	2022	2023
Resoluciones aprobatorias	11.777	10.911	11.107	11.624	12.556	11.450	8.497	11.130	10.319	10.533
Jurisdicción civil ^a	5.373	4.972	4.647	4.707	4.944	4.480	2.804	3.789	3.197	2.905
Jurisdicción penal ^b	5.556	5.171	5.939	6.448	6.990	6.421	5.266	6.741	6.578	7.025
Jurisdicción contencioso-administrativo, social, militar y otros	848	768	521	469	622	549	427	600	544	603
Resoluciones denegatorias	1.124	1.061	865	1.011	1.440	1.204	718	1.261	1.069	1.001
Denegaciones ^c	999	894	702	885	1.324	1.058	611	1.100	982	932
Informes de insostenibilidad de la pretensión ^d	125	167	163	126	116	146	107	161	87	69
Resoluciones de archivo	-	-	-	-	-	-	233	365	37	69
Otros ^e	-	-	-	185	162	198	141	163	101	95
Total Expedientes	12.901	11.972	11.972	12.820	14.158	12.852	9.589	12.919	11.526	11.698

“-”: Valor nulo.

^a Incluye los procedimientos civiles en los que sea preceptiva legalmente la intervención de abogado o, no siéndolo, sea expresamente requerido por el Juzgado o Tribunal.

^b Procedimientos con Tribunal del Jurado, penal general, abreviado, menor, vigilancia penitenciaria y los delitos leves cuando se requiera expresamente por el Juzgado.

^c Resoluciones de la Comisión denegatorias del derecho a la asistencia jurídica gratuita por no cumplirse los requisitos legalmente exigidos.

^d Incluye aquellos procedimientos en los que se considera que la pretensión que pretende hacerse valer es inviable o indefendible, desestimándose la misma por la Comisión.

^e Incluye los expedientes resueltos sin identificar, pendientes de procesar por el sistema informático, pendientes de resolver e impugnaciones.

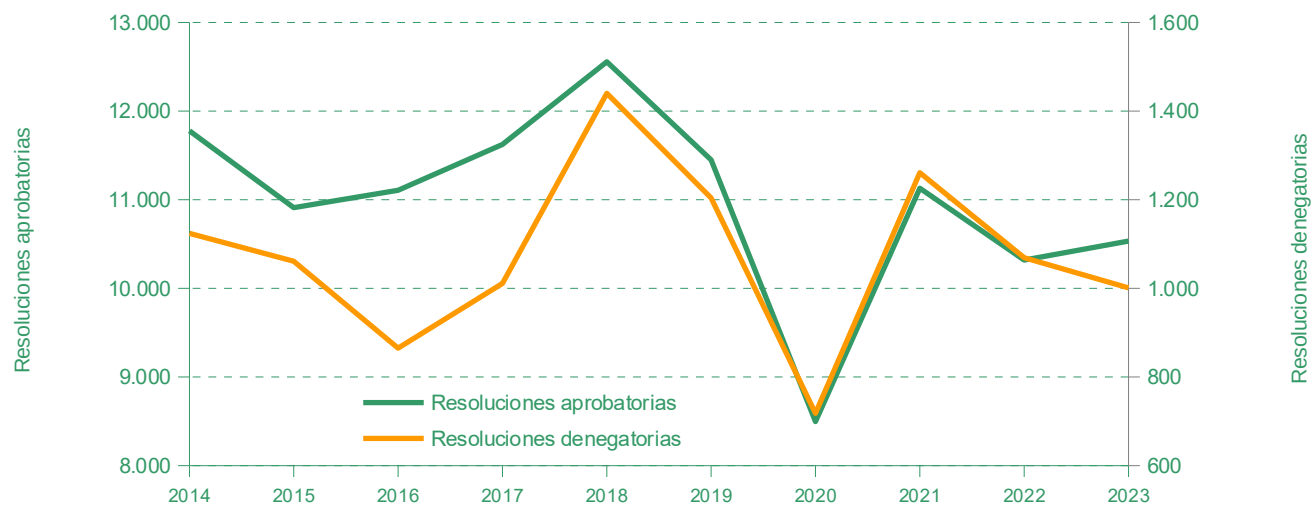


Junta de Andalucía

Consejería de Justicia,
Administración Local
y Función Pública

Estadística de Asistencia Jurídica Gratuita en Andalucía. 2023

Evolución de número de resoluciones evacuadas por las comisiones de asistencia jurídica gratuita en Huelva, 2014-2023





Junta de Andalucía

Consejería de Justicia,
Administración Local
y Función Pública

Estadística de Asistencia Jurídica Gratuita en Andalucía. 2023

JAÉN	2014	2015	2016	2017	2018	2019	2020	2021	2022	2023
Resoluciones aprobatorias	8.689	10.514	9.739	9.182	9.370	8.513	7.104	8.388	8.279	8.103
Jurisdicción civil ^a	3.806	4.645	3.912	4.213	2.890	3.154	2.895	2.999	2.673	2.599
Jurisdicción penal ^b	4.532	5.498	5.442	4.617	6.059	4.923	3.880	4.912	5.226	5.162
Jurisdicción contencioso-administrativo, social, militar y otros	351	371	385	352	421	436	329	477	380	342
Resoluciones denegatorias	2.109	2.457	2.314	1.593	1.510	1.989	1.741	1.898	1.882	2.380
Denegaciones ^c	2.109	2.381	2.265	1.528	1.448	1.898	1.741	1.834	1.794	2.302
Informes de insostenibilidad de la pretensión ^d	-	76	49	65	62	91	-	64	88	78
Resoluciones de archivo	-	-	-	252	-	-	243	-	-	-
Otros ^e	-	-	-	315	230	212	57	256	226	276
Total Expedientes	10.798	12.971	12.053	11.342	11.110	10.714	9.145	10.542	10.387	10.759

^a: Valor nulo.

^a Incluye los procedimientos civiles en los que sea preceptiva legalmente la intervención de abogado o, no siéndolo, sea expresamente requerido por el Juzgado o Tribunal.

^b Procedimientos con Tribunal del Jurado, penal general, abreviado, menor, vigilancia penitenciaria y los delitos leves cuando se requiera expresamente por el Juzgado.

^c Resoluciones de la Comisión denegatorias del derecho a la asistencia jurídica gratuita por no cumplirse los requisitos legalmente exigidos.

^d Incluye aquellos procedimientos en los que se considera que la pretensión que pretende hacerse valer es inviable o indefendible, desestimándose la misma por la Comisión.

^e Incluye los expedientes resueltos sin identificar, pendientes de procesar por el sistema informático, pendientes de resolver e impugnaciones.

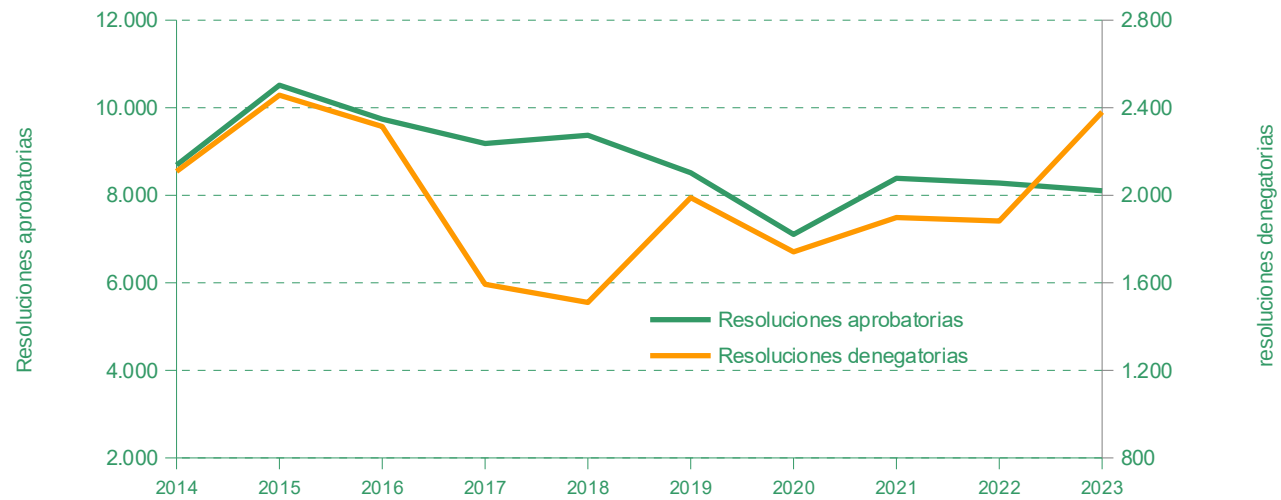


Junta de Andalucía

Consejería de Justicia,
Administración Local
y Función Pública

Estadística de Asistencia Jurídica Gratuita en Andalucía. 2023

Evolución de número de resoluciones evacuadas por las comisiones de asistencia jurídica gratuita en Jaén, 2014-2023





Junta de Andalucía

Consejería de Justicia,
Administración Local
y Función Pública

Estadística de Asistencia Jurídica Gratuita en Andalucía. 2023

MÁLAGA	2014	2015	2016	2017	2018	2019	2020	2021	2022	2023
Resoluciones aprobatorias	34.622	32.777	34.420	33.011	39.259	37.307	20.962	33.140	30.912	34.311
Jurisdicción civil ^a	11.645	11.878	10.767	10.760	10.144	9.379	6.364	9.943	8.726	7.621
Jurisdicción penal ^b	19.626	17.766	19.763	17.507	17.549	18.649	11.935	19.879	19.446	23.845
Jurisdicción contencioso-administrativo, social, militar y otros	3.351	3.133	3.890	4.744	11.566	9.279	2.663	3.318	2.740	2.845
Resoluciones denegatorias	4.140	4.072	3.826	4.032	4.099	4.053	2.213	3.235	3.987	5.361
Denegaciones ^c	4.014	3.949	3.675	3.896	3.959	3.954	2.162	3.162	3.920	5.287
Informes de insostenibilidad de la pretensión ^d	126	123	151	136	140	99	51	73	67	74
Resoluciones de archivo	-	-	-	-	-	-	-	-	-	-
Otros ^e	-	-	-	521	552	515	239	310	361	411
Total Expedientes	38.762	36.849	38.246	37.564	43.910	41.875	23.414	36.685	35.260	40.083

“-”: Valor nulo.

^a Incluye los procedimientos civiles en los que sea preceptiva legalmente la intervención de abogado o, no siéndolo, sea expresamente requerido por el Juzgado o Tribunal.

^b Procedimientos con Tribunal del Jurado, penal general, abreviado, menor, vigilancia penitenciaria y los delitos leves cuando se requiera expresamente por el Juzgado.

^c Resoluciones de la Comisión denegatorias del derecho a la asistencia jurídica gratuita por no cumplirse los requisitos legalmente exigidos.

^d Incluye aquellos procedimientos en los que se considera que la pretensión que pretende hacerse valer es inviable o indefendible, desestimándose la misma por la Comisión.

^e Incluye los expedientes resueltos sin identificar, pendientes de procesar por el sistema informático, pendientes de resolver e impugnaciones.

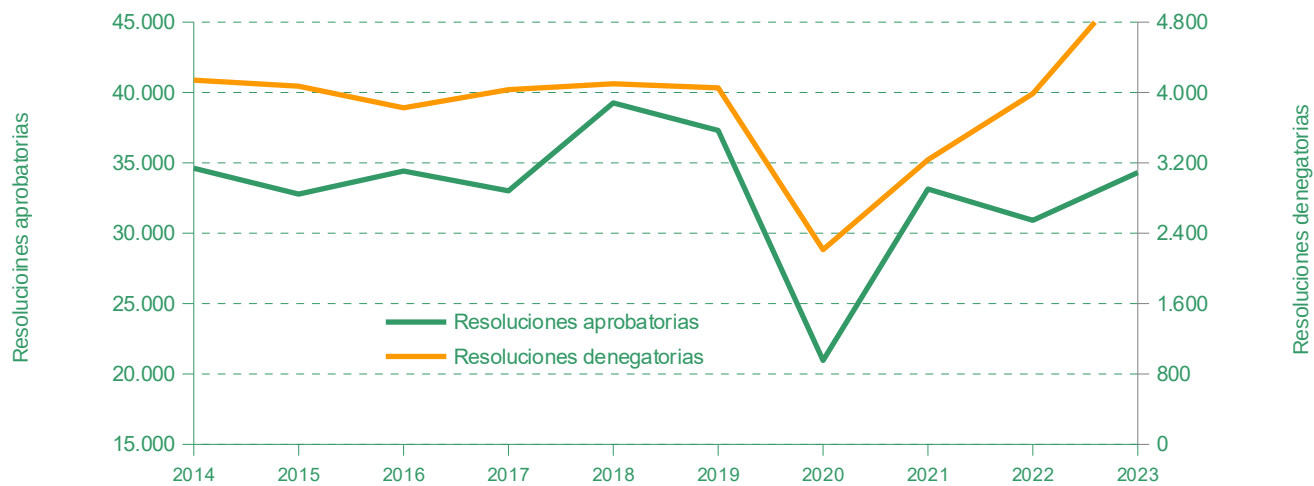


Junta de Andalucía

Consejería de Justicia,
Administración Local
y Función Pública

Estadística de Asistencia Jurídica Gratuita en Andalucía. 2023

Evolución de número de resoluciones evacuadas por las comisiones de asistencia jurídica gratuita en Málaga, 2014-2023





Junta de Andalucía

Consejería de Justicia,
Administración Local
y Función Pública

Estadística de Asistencia Jurídica Gratuita en Andalucía. 2023

SEVILLA	2014	2015	2016	2017	2018	2019	2020	2021	2022	2023
Resoluciones aprobatorias	27.100	35.765	33.923	26.316	26.323	26.758	14.222	38.348	30.298	29.978
Jurisdicción civil ^a	7.118	9.790	8.093	7.186	6.747	7.600	4.664	11.415	6.917	7.999
Jurisdicción penal ^b	18.970	25.065	24.831	18.039	18.394	17.799	9.052	24.737	21.324	20.589
Jurisdicción contencioso-administrativo, social, militar y otros	1.012	910	999	1.091	1.182	1.359	506	2.196	2.057	1.390
Resoluciones denegatorias	1.486	2.318	2.230	1.877	2.890	3.091	2.367	3.928	4.010	3.952
Denegaciones ^c	1.269	2.124	2.034	1.640	2.596	2.786	2.138	3.645	3.729	3.655
Informes de insostenibilidad de la pretensión ^d	217	194	196	237	294	305	229	283	281	297
Resoluciones de archivo	-	-	36	61	29	71	25	32	62	78
Otros ^e	177	-	56	248	6.489	6.103	226	431	769	515
Total Expedientes	28.763	38.083	36.245	28.502	35.731	36.023	16.840	42.739	35.139	34.523

“-”: Valor nulo.

^a Incluye los procedimientos civiles en los que sea preceptiva legalmente la intervención de abogado o, no siéndolo, sea expresamente requerido por el Juzgado o Tribunal.

^b Procedimientos con Tribunal del Jurado, penal general, abreviado, menor, vigilancia penitenciaria y los delitos leves cuando se requiera expresamente por el Juzgado.

^c Resoluciones de la Comisión denegatorias del derecho a la asistencia jurídica gratuita por no cumplirse los requisitos legalmente exigidos.

^d Incluye aquellos procedimientos en los que se considera que la pretensión que pretende hacerse valer es inviable o indefendible, desestimándose la misma por la Comisión.

^e Incluye los expedientes resueltos sin identificar, pendientes de procesar por el sistema informático, pendientes de resolver e impugnaciones.



Junta de Andalucía

Consejería de Justicia,
Administración Local
y Función Pública

Estadística de Asistencia Jurídica Gratuita en Andalucía. 2023

Evolución de número de resoluciones evacuadas por las comisiones de asistencia jurídica gratuita en Sevilla, 2014-2023

