



Junta de Andalucía

Consejería de Justicia,
Administración Local
y Función Pública

Estadística sobre los Recursos Humanos de las Entidades Instrumentales del Sector Público Andaluz. 30 de septiembre de 2024

-
- 1 [Número de efectivos a 30 de septiembre de 2024, del sector público instrumental por tipo de entidad y sexo](#)
 - 2 [Número de efectivos a 30 de septiembre de 2024, del sector público instrumental por tipo de entidad, grupos de edad y sexo](#)
 - 3 [Número de efectivos a 30 de septiembre de 2024, del sector público instrumental por tipo de entidad, categoría de contratación y sexo](#)
 - 4 [Número de efectivos a 30 de septiembre de 2024, del sector público instrumental por tipo de entidad, tipo de alta y sexo](#)
 - 5 [Número de efectivos a 30 de septiembre de 2024, del sector público instrumental por tipo de entidad, titulación mínima exigida y sexo](#)
 - 6 [Número de efectivos a 30 de septiembre de 2024, del sector público instrumental por tipo de entidad, grupo de cotización y sexo](#)
 - 7 [Número de efectivos a 30 de septiembre de 2024, del sector público instrumental por tipo de entidad, provincia y sexo](#)
-



Junta de Andalucía

Consejería de Justicia,
Administración Local
y Función Pública

Estadística sobre los Recursos Humanos de las Entidades Instrumentales del Sector Público Andaluz. 30 de septiembre de 2024

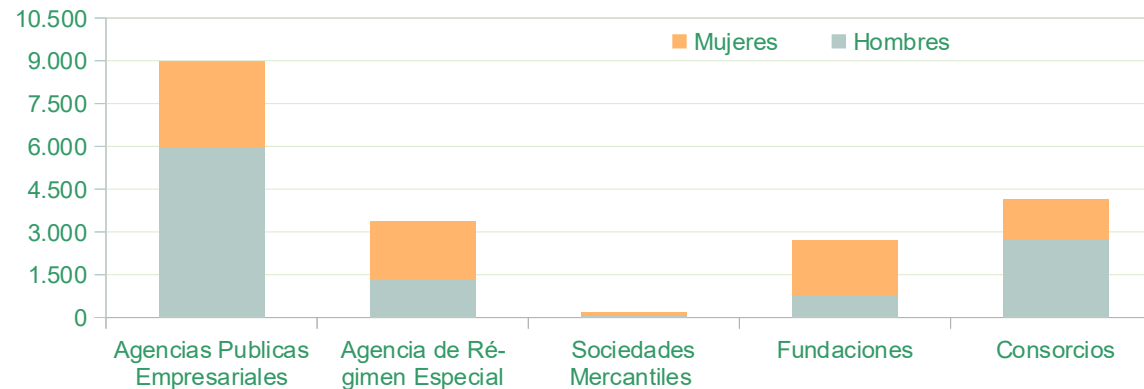
1. Número de efectivos a 30 de septiembre de 2024, del sector público instrumental por tipo de entidad y sexo

Entidades	Hombres	Mujeres	Total	% Hombres	% Mujeres
Agencias Publicas Empresariales	6.002	2.995	8.997	66,7 %	33,3 %
Agencia de Régimen Especial	1.355	2.021	3.376	40,1 %	59,9 %
Consortios	91	78	169	53,8 %	46,2 %
Fundaciones	813	1.907	2.720	29,9 %	70,1 %
Sociedades Mercantiles	2.738	1.399	4.137	66,2 %	33,8 %
Total	10.999	8.400	19.399	56,7 %	43,3 %

Nota: La sociedad mercantil Venture Invercaria S.A., la Agencia Pública de Puertos de Andalucía, el Consorcio Palacio Exposiciones y Congresos Granada y la Fundación Real Escuela Andaluza del Arte Ecuestre, no han suministrado la información en plazo por lo que esta tabla no contiene la información de estas entidades.

Fuente: Entidades instrumentales del Sector Público Andaluz. Elaboración: Consejería de Justicia, Administración Local y Función Pública. Dirección General de Planificación y Organización del Sector Público Andaluz.

Distribución del número de efectivos a 30 de septiembre de 2024 según tipo de entidad y sexo





Junta de Andalucía

Consejería de Justicia,
Administración Local
y Función Pública

Estadística sobre los Recursos Humanos de las Entidades Instrumentales del Sector Público Andaluz. 30 de septiembre de 2024

2. Número de efectivos a 30 de septiembre de 2024, del sector público instrumental por tipo de entidad, grupos de edad y sexo

Grupos de edad	Entidades																	
	Agencias Publicas Empresariales			Agencia de Régimen Especial			Consortios			Fundaciones			Sociedades Mercantiles			Total		
	H	M	Total	H	M	Total	H	M	Total	H	M	Total	H	M	Total	H	M	Total
Menos de 20	1	1	2	-	-	-	-	-	-	-	-	-	7	1	8	8	2	10
De 20 a 25	153	6	159	-	-	-	-	-	-	15	34	49	15	12	27	183	52	235
De 26 a 36	751	67	818	3	1	4	-	1	1	92	172	264	383	56	439	1.229	297	1.526
De 37 a 47	1.399	884	2.283	352	481	833	22	20	42	188	542	730	717	301	1.018	2.678	2.228	4.906
De 48 a 58	2.476	1.489	3.965	789	1.311	2.100	63	53	116	427	915	1.342	1.082	689	1.771	4.837	4.457	9.294
De 59 a 65	1.188	526	1.714	200	218	418	6	4	10	86	229	315	513	329	842	1.993	1.306	3.299
Más de 65	34	22	56	11	10	21	0	0	-	5	15	20	21	11	32	71	58	129
Total	6.002	2.995	8.997	1.355	2.021	3.376	91	78	169	813	1.907	2.720	2.738	1.399	4.137	10.999	8.400	19.399

“-”: Valor nulo. Fuente: Entidades instrumentales del Sector Público Andaluz. Elaboración: Consejería de Justicia, Administración Local y Función Pública. Dirección General de Planificación y Organización del Sector Público Andaluz.

Nota: La sociedad mercantil Venture Invercaria S.A., la Agencia Pública de Puertos de Andalucía, el Consorcio Palacio Exposiciones y Congresos Granada y la Fundación Real Escuela Andaluza del Arte Equestre, no han suministrado la información en plazo por lo que esta tabla no contiene la información de estas entidades.

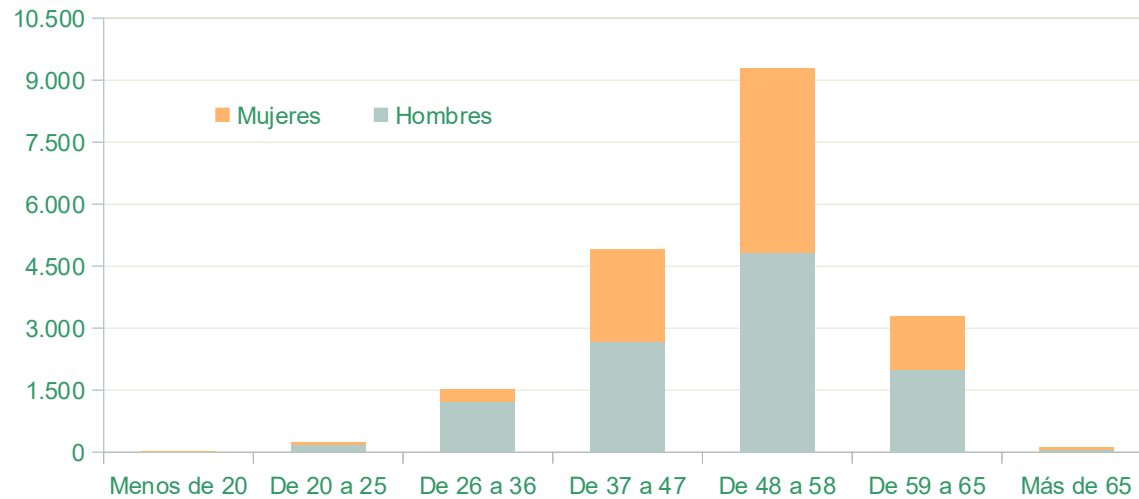


Junta de Andalucía

Consejería de Justicia,
Administración Local
y Función Pública

Estadística sobre los Recursos Humanos de las Entidades Instrumentales del Sector Público Andaluz. 30 de septiembre de 2024

Distribución del número de efectivos a 30 de septiembre de 2024 según grupo de edad y sexo





Junta de Andalucía

Consejería de Justicia,
Administración Local
y Función Pública

Estadística sobre los Recursos Humanos de las Entidades Instrumentales del Sector Público Andaluz. 30 de septiembre de 2024

3. Número de efectivos a 30 de septiembre de 2024, del sector público instrumental por tipo de entidad, categoría de contratación y sexo

Categoría de contratación	Entidades																	
	Agencias Publicas Empresariales			Agencia de Régimen Especial			Consortios			Fundaciones			Sociedades Mercantiles			Total		
	H	M	Total	H	M	Total	H	M	Total	H	M	Total	H	M	Total	H	M	Total
Alto cargo o asimilado	10	3	13	-	-	-	6	1	7	4	4	8	7	-	7	27	8	35
Personal Alta dirección	47	18	65	3	-	3	11	3	14	4	6	10	14	6	20	79	33	112
Resto de personal laboral	5.945	2.974	8.919	1.352	2.021	3.373	74	74	148	805	1.897	2.702	2.717	1.393	4.110	10.893	8.359	19.252
Total	6.002	2.995	8.997	1.355	2.021	3.376	91	78	169	813	1.907	2.720	2.738	1.399	4.137	10.999	8.400	19.399

': Valor nulo. Fuente: Entidades instrumentales del Sector Público Andaluz. Elaboración: Consejería de Justicia, Administración Local y Función Pública. Dirección General de Planificación y Organización del Sector Público Andaluz.

Nota: La sociedad mercantil Venture Invercaria S.A., la Agencia Pública de Puertos de Andalucía, el Consorcio Palacio Exposiciones y Congresos Granada y la Fundación Real Escuela Andaluza del Arte Ecuestre, no han suministrado la información en plazo por lo que esta tabla no contiene la información de estas entidades.



Junta de Andalucía

Consejería de Justicia,
Administración Local
y Función Pública

Estadística sobre los Recursos Humanos de las Entidades Instrumentales del Sector Público Andaluz. 30 de septiembre de 2024

4. Número de efectivos a 30 de septiembre de 2024, del sector público instrumental por tipo de entidad, tipo de alta y sexo

Tipo de alta	Entidades																	
	Agencias Publicas Empresariales			Agencia de Régimen Especial			Consortios			Fundaciones			Sociedades Mercantiles			Total		
	H	M	Total	H	M	Total	H	M	Total	H	M	Total	H	M	Total	H	M	Total
Indefinido	4.294	1.915	6.209	961	1.137	2.098	55	39	94	601	1.264	1.865	2.399	1.076	3.475	8.310	5.431	13.741
Duración determinada	1.163	297	1.460	104	219	323	2	8	10	175	555	730	164	131	295	1.608	1.210	2.818
Indefinido no fijo	468	647	1.115	272	653	925	6	6	12	7	10	17	65	63	128	818	1.379	2.197
Temporal	30	9	39	-	-	-	1	-	1	3	5	8	50	46	96	84	60	144
Estabilización	47	127	174	18	12	30	27	25	52	27	73	100	60	83	143	179	320	499
Total	6.002	2.995	8.997	1.355	2.021	3.376	91	78	169	813	1.907	2.720	2.738	1.399	4.137	10.999	8.400	19.399

“-”: Valor nulo. Fuente: Entidades instrumentales del Sector Público Andaluz. Elaboración: Consejería de Justicia, Administración Local y Función Pública. Dirección General de Planificación y Organización del Sector Público Andaluz.

Nota: La sociedad mercantil Venture Invercaria S.A., la Agencia Pública de Puertos de Andalucía, el Consorcio Palacio Exposiciones y Congresos Granada y la Fundación Real Escuela Andaluza del Arte Ecuestre, no han suministrado la información en plazo por lo que esta tabla no contiene la información de estas entidades.

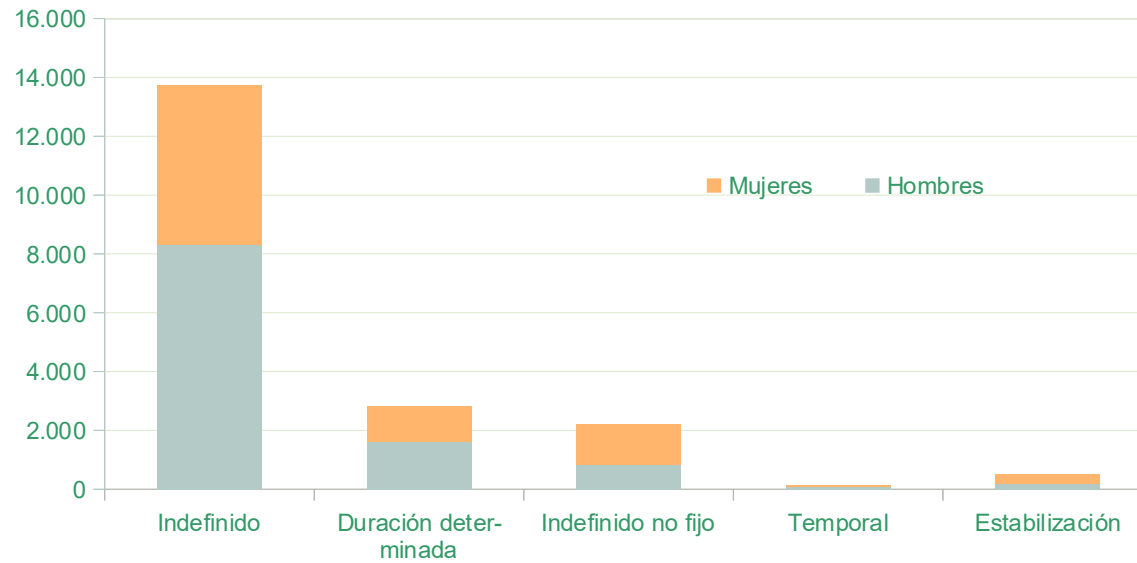


Junta de Andalucía

Consejería de Justicia,
Administración Local
y Función Pública

Estadística sobre los Recursos Humanos de las Entidades Instrumentales del Sector Público Andaluz. 30 de septiembre de 2024

Distribución del número de efectivos a 30 de septiembre de 2024 según tipo de alta y sexo





Junta de Andalucía

Consejería de Justicia,
Administración Local
y Función Pública

Estadística sobre los Recursos Humanos de las Entidades Instrumentales del Sector Público Andaluz. 30 de septiembre de 2024

5. Número de efectivos a 30 de septiembre de 2024, del sector público instrumental por tipo de entidad, titulación mínima exigida y sexo

Titulación mínima exigida ¹	Entidades																	
	Agencias Publicas Empresariales			Agencia de Régimen Especial			Consortios			Fundaciones			Sociedades Mercantiles			Total		
	H	M	Total	H	M	Total	H	M	Total	H	M	Total	H	M	Total	H	M	Total
Título superior	1.008	1.286	2.294	280	289	569	28	22	50	38	77	115	592	359	951	1.946	2.033	3.979
Grado	4.442	1.145	5.587	236	132	368	38	36	74	728	1.574	2.302	561	429	990	6.005	3.316	9.321
Enseñanzas no superiores	552	564	1.116	839	1.600	2.439	25	20	45	47	256	303	1.585	611	2.196	3.048	3.051	6.099
Total	6.002	2.995	8.997	1.355	2.021	3.376	91	78	169	813	1.907	2.720	2.738	1.399	4.137	10.999	8.400	19.399

¹: Valor nulo. Fuente: Entidades instrumentales del Sector Público Andaluz. Elaboración: Consejería de Justicia, Administración Local y Función Pública. Dirección General de Planificación y Organización del Sector Público Andaluz.

Nota: La sociedad mercantil Venture Invercaria S.A., la Agencia Pública de Puertos de Andalucía, el Consorcio Palacio Exposiciones y Congresos Granada y la Fundación Real Escuela Andaluza del Arte Equestre, no han suministrado la información en plazo por lo que esta tabla no contiene la información de estas entidades.

(1): Según el Real Decreto 1027/2011, de 15 de julio, por el que se establece el Marco Español de Cualificaciones para la Educación Superior, las enseñanzas superiores se clasifican en:

- Enseñanzas superiores:

- Nivel 1. Titulado superior

- 1.1 Técnico superior de formación profesional
- 1.2 Técnico superior de artes plásticas
- 1.3 Técnico deportivo superior

- Nivel 2. Grado

- 2.1 Título de graduado
- 2.2 Título de graduado de las enseñanzas artísticas superiores

Como enseñanzas no superiores se han considerado las siguientes:

- Enseñanzas no superiores

- E.0 Sin titulación prevista en el sistema educativo
- E.1 Título de graduado en educación secundaria obligatoria o formación profesional básica
- E.2 Título de bachiller o técnico (formación profesional de grado medio)

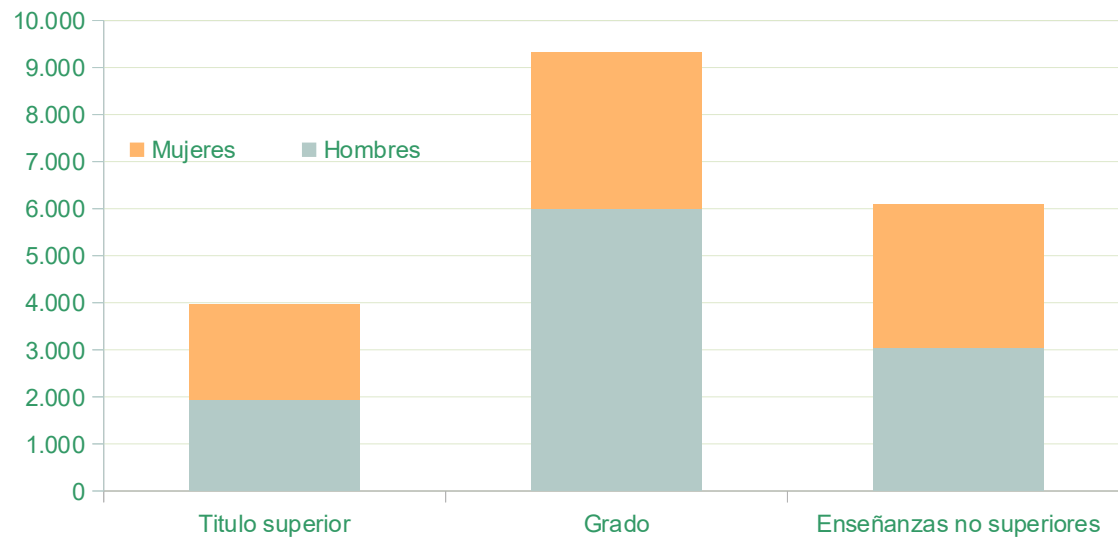


Junta de Andalucía

Consejería de Justicia,
Administración Local
y Función Pública

Estadística sobre los Recursos Humanos de las Entidades Instrumentales del Sector Público Andaluz. 30 de septiembre de 2024

Distribución del número de efectivos a 30 de septiembre de 2024 según titulación mínima exigida y sexo





Junta de Andalucía

Consejería de Justicia,
Administración Local
y Función Pública

Estadística sobre los Recursos Humanos de las Entidades Instrumentales del Sector Público Andaluz. 30 de septiembre de 2024

6. Número de efectivos a 30 de septiembre de 2024, del sector público instrumental por tipo de entidad, grupo de cotización y sexo

Grupos de cotización	Entidades																	
	Agencias Publicas Empresariales			Agencia de Régimen Especial			Consortios			Fundaciones			Sociedades Mercantiles			Total		
	H	M	Total	H	M	Total	H	M	Total	H	M	Total	H	M	Total	H	M	Total
Ingenieros y licenciados. Personal de alta dirección no incluido	1.068	888	1.956	583	883	1.466	34	21	55	265	388	653	326	387	713	2.276	2.567	4.843
Ingenieros técnicos, peritos y ayudantes titulados	273	485	758	389	564	953	31	30	61	205	343	548	817	385	1.202	1.715	1.807	3.522
Jefes administrativos y de taller	43	49	92	42	16	58	2	1	3	9	11	20	20	32	52	116	109	225
Ayudantes no titulados	2	-	2	5	2	7	-	-	-	275	863	1.138	11	7	18	293	872	1.165
Oficiales administrativos	541	1.269	1.810	291	513	804	-	6	6	36	162	198	202	325	527	1.070	2.275	3.345
Subalternos	32	17	49	6	1	7	6	0	6	2	4	6	31	33	64	77	55	132
Auxiliares administrativos	103	174	277	20	39	59	8	20	28	11	102	113	82	79	161	224	414	638
Oficiales de primera y segunda	1067	21	1.088	10	2	12	9	0	9	8	32	40	1.156	46	1.202	2.250	101	2.351
Oficiales de tercera y especialistas	2604	68	2.672	8	0	8	0	0	-	-	-	-	63	100	163	2.675	168	2.843
Peones	269	24	293	1	1	2	1	0	1	2	2	4	30	5	35	303	32	335
Total	6.002	2.995	8.997	1.355	2.021	3.376	91	78	169	813	1.907	2.720	2.738	1.399	4.137	10.999	8.400	19.399

': Valor nulo. Fuente: Entidades instrumentales del Sector Público Andaluz. Elaboración: Consejería de Justicia, Administración Local y Función Pública. Dirección General de Planificación y Organización del Sector Público Andaluz.

Nota: La sociedad mercantil Venture Invercaria S.A., la Agencia Pública de Puertos de Andalucía, el Consorcio Palacio Exposiciones y Congresos Granada y la Fundación Real Escuela Andaluza del Arte Ecuestre, no han suministrado la información en plazo por lo que esta tabla no contiene la información de estas entidades.

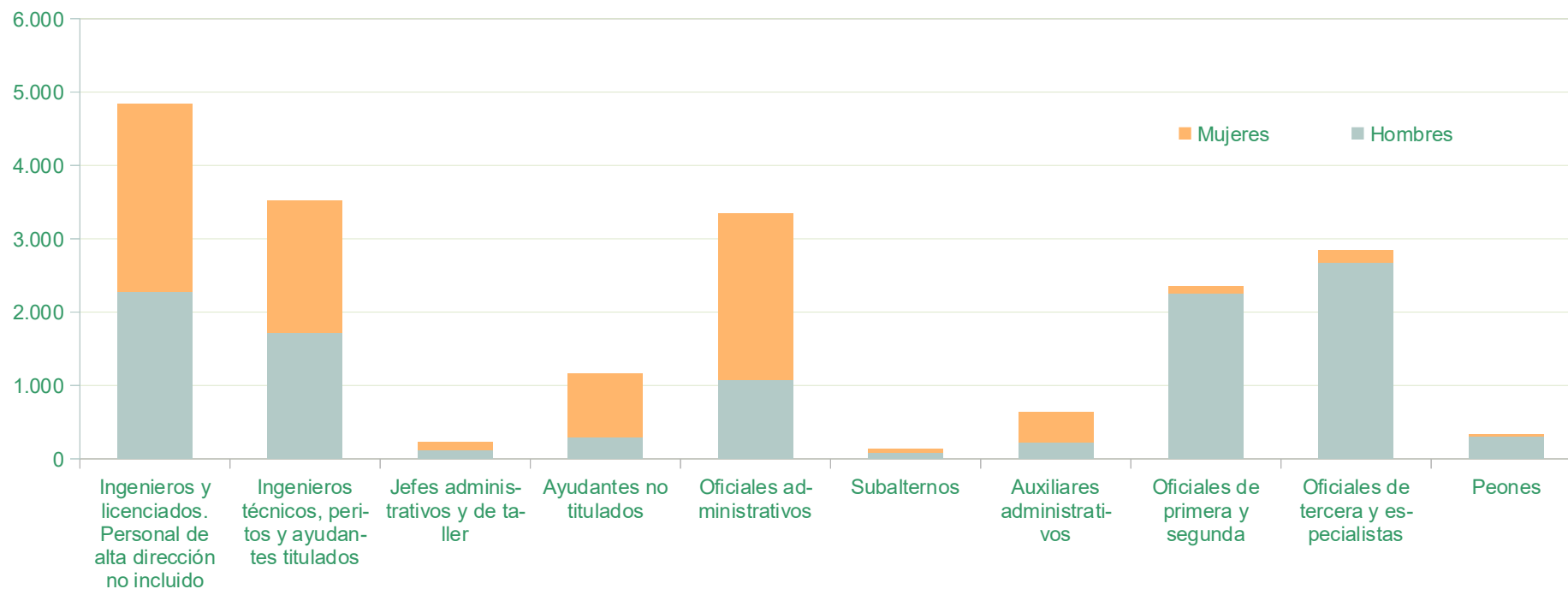


Junta de Andalucía

Consejería de Justicia,
Administración Local
y Función Pública

Estadística sobre los Recursos Humanos de las Entidades Instrumentales del Sector Público Andaluz. 30 de septiembre de 2024

Distribución del número de efectivos a 30 de septiembre de 2024 según grupo de cotización y sexo





Junta de Andalucía

Consejería de Justicia,
Administración Local
y Función Pública

Estadística sobre los Recursos Humanos de las Entidades Instrumentales del Sector Público Andaluz. 30 de septiembre de 2024

7. Número de efectivos a 30 de septiembre de 2024, del sector público instrumental por tipo de entidad, provincia y sexo

Provincia	Entidades																	
	Agencias Publicas Empresariales			Agencia de Régimen Especial			Consortios			Fundaciones			Sociedades Mercantiles			Total		
	H	M	Total	H	M	Total	H	M	Total	H	M	Total	H	M	Total	H	M	Total
Almería	504	117	621	73	150	223	3	2	5	52	125	177	138	49	187	770	443	1.213
Cádiz	556	197	753	145	223	368	10	10	20	65	213	278	227	94	321	1.003	737	1.740
Córdoba	512	132	644	250	315	565	1	2	3	89	227	316	168	71	239	1.020	747	1.767
Granada	746	185	931	113	188	301	55	45	100	125	255	380	409	234	643	1.448	907	2.355
Huelva	648	150	798	108	149	257	2	3	5	45	117	162	141	52	193	944	471	1.415
Jaén	819	137	956	92	105	197	5	1	6	61	148	209	157	58	215	1.134	449	1.583
Málaga	709	437	1.146	107	168	275	7	7	14	99	286	385	427	202	629	1.349	1.100	2.449
Sevilla	1.508	1.640	3.148	467	723	1.190	8	8	16	277	536	813	1.071	639	1.710	3.331	3.546	6.877
Total	6.002	2.995	8.997	1.355	2.021	3.376	91	78	169	813	1.907	2.720	2.738	1.399	4.137	10.999	8.400	19.399

Fuente: Entidades instrumentales del Sector Público Andaluz. Elaboración: Consejería de Justicia, Administración Local y Función Pública. Dirección General de Planificación y Organización del Sector Público Andaluz.

Nota: La sociedad mercantil Venture Invercaria S.A., la Agencia Pública de Puertos de Andalucía, el Consorcio Palacio Exposiciones y Congresos Granada y la Fundación Real Escuela Andaluza del Arte Ecuestre, no han suministrado la información en plazo por lo que esta tabla no contiene la información de estas entidades.



Junta de Andalucía

Consejería de Justicia,
Administración Local
y Función Pública

**Estadística sobre los Recursos Humanos de las Entidades Instrumentales del Sector Público Andaluz.
30 de septiembre de 2024**

Distribución del número de efectivos a 30 de septiembre de 2024 por provincia y sexo

