

**Estadística de la Red de Bibliotecas Públicas de
Andalucía**
Bibliotecas públicas de Andalucía
Año 2023

21 de noviembre de 2024

Servicio de Información y Difusión
Unidad Estadística y Cartográfica





SUMARIO

Bibliotecas públicas de Andalucía 2023

| | |
|---|----|
| 0. Definiciones y conceptos básicos | 1 |
| 1. Número de bibliotecas | |
| 1.1 Número de bibliotecas por puntos de servicio..... | 6 |
| G.1.1 Número de bibliotecas existentes a 31/12/2023..... | 6 |
| 1.2a Número de bibliotecas por superficie útil..... | 7 |
| G.1.2a Superficie media útil por provincias..... | 7 |
| 1.2b Número de bibliotecas por superficie útil de uso bibliotecario..... | 7 |
| G.1.2b Superficie media útil de uso bibliotecario por provincias..... | 7 |
| 1.3 Número de bibliotecas por tamaño de colección..... | 8 |
| G.1.3a Número de Unidades Administrativas y Puntos de Servicio por tamaño de colección..... | 9 |
| G.1.3b Tamaño medio de colección en las Unidades Administrativas y Puntos de Servicio..... | 9 |
| 1.4 Número de bibliotecas por horas de apertura..... | 10 |
| G.1.4 Número medio de horas de apertura de las bibliotecas por provincia..... | 10 |
| 1.5 Número de unidades administrativas por origen financiero..... | 10 |
| 2. Población servida | |
| 2.1 Población servida por grupos de población..... | 12 |
| G.2.1 Porcentaje de población servida..... | 12 |
| 2.2 Porcentaje de población servida según tamaño de población por provincias..... | 13 |
| G.2.2 Porcentaje de población servida según tamaño de población. Total Andalucía... | 13 |
| 2.3 Población servida por grupos de población | |
| 2.3.1 Almería..... | 14 |
| 2.3.2 Cádiz..... | 15 |
| 2.3.3 Córdoba..... | 16 |
| 2.3.4 Granada..... | 17 |
| 2.3.5 Huelva..... | 18 |
| 2.3.6 Jaén..... | 19 |
| 2.3.7 Málaga..... | 20 |
| 2.3.8 Sevilla..... | 21 |
| 3. Colecciones | |
| 3.1 Fondos de las bibliotecas públicas de Andalucía..... | 23 |
| G.3.1a Total de documentos sonoros, audiovisuales y electrónicos a 31/12/23 por provincias..... | 24 |
| G.3.1b Total de libros a 31/12/23 por provincias..... | 24 |



| | | |
|-----------|---|----|
| 3.2 | Número de títulos de publicaciones periódicas por tipo | 25 |
| G.3.2 | Número de publicaciones periódicas en curso | 25 |
| 4. | Personas usuarias | |
| 4.1 | Personas usuarias inscritas y visitantes | 27 |
| G.4.1a | Visitantes | 27 |
| G.4.1b | Personas usuarias inscritas | 27 |
| 4.2 | Prestatarios activos por sexo y número de préstamos por prestatario activo | 28 |
| G.4.2a | Prestatarios activos | 28 |
| G.4.2b | Número de préstamos por prestatario activo | 28 |
| 5. | Préstamos | |
| 5.1 | Número de documentos prestados | 30 |
| G.5.1 | Número de documentos prestados | 30 |
| 5.2 | Número de préstamos interbibliotecarios efectuados y recibidos | 31 |
| G.5.2 | Número de préstamos interbibliotecarios efectuados y recibidos por provincias | 31 |
| 6. | Actividades culturales | |
| 6.1 | Actividades culturales | 33 |
| G.6.1 | Porcentaje de actividades organizadas y no organizadas por las bibliotecas | 33 |
| 7. | Equipamiento | |
| 7.1 | Equipamiento en las bibliotecas públicas de Andalucía | 35 |
| G.7.1 | Número de ordenadores de uso público y privado con o sin Internet | 35 |
| 8. | Informatización | |
| 8.1 | Número de bibliotecas con funciones automatizadas | 37 |
| G.8.1 | Número de bibliotecas según función automatizada. Total Andalucía | 37 |
| 8.2 | Servicios de Internet prestados | 38 |
| G.8.2 | Número de usuarios de Internet | 38 |
| 9. | Servicios y secciones en uso | |
| 9.1 | Número de bibliotecas con servicio de préstamo por tipo de préstamo | 40 |
| G.9.1 | Número de bibliotecas por tipo de préstamo | 40 |
| 9.2 | Número de bibliotecas con consultas en sala por tipo de consulta | 41 |
| G.9.2 | Número de bibliotecas por tipo de consulta | 41 |
| 9.3 | Número de bibliotecas con servicios y secciones en uso por tipo | 42 |
| G.9.3a | Número de bibliotecas por tipo de servicio | 42 |
| G.9.3b | Número de bibliotecas por tipo de sección | 42 |



10. Gastos

| | |
|--|----|
| 10.1 Gastos en miles de euros. Andalucía..... | 44 |
| G.10.1a Distribución del gasto procedente de las distintas entidades según concepto | 44 |
| G.10.1b Distribución del gasto total en Andalucía de las principales entidades | 44 |
| 10.1.1 Almería..... | 45 |
| 10.1.2 Cádiz..... | 45 |
| 10.1.3 Córdoba | 46 |
| 10.1.4 Granada | 46 |
| 10.1.5 Huelva..... | 47 |
| 10.1.6 Jaén | 47 |
| 10.1.7 Málaga | 48 |
| 10.1.8 Sevilla | 48 |
| 10.2 Total de gastos (en miles de euros) según tipo de gasto por provincias | 49 |
| G.10.2 Gastos corrientes y gastos de inversión | 49 |
| 10.3 Total de gastos (en miles de euros) según procedencia del gasto por provincias | 50 |
| G.10.3 Gasto de las bibliotecas andaluzas (en porcentaje) según la procedencia del gasto por provincias..... | 50 |

11. Personal

| | |
|---|----|
| 11.1 Personal bibliotecario según dedicación por provincias | 52 |
| G.11.1 Personal bibliotecario según dedicación por provincias | 52 |
| 11.2 Personal de las bibliotecas de Andalucía..... | 53 |
| G.11.2 Personal de las bibliotecas de Andalucía | 55 |

12. Municipios

| | |
|--|----|
| 12.1.1 Número de puntos de servicio por municipio. Almería | 57 |
| 12.1.2 Número de puntos de servicio por municipio. Cádiz..... | 60 |
| 12.1.3 Número de puntos de servicio por municipio. Córdoba..... | 61 |
| 12.1.4 Número de puntos de servicio por municipio. Granada..... | 63 |
| 12.1.5 Número de puntos de servicio por municipio. Huelva..... | 67 |
| 12.1.6 Número de puntos de servicio por municipio. Jaén | 69 |
| 12.1.7 Número de puntos de servicio por municipio. Málaga..... | 72 |
| 12.1.8 Número de puntos de servicio por municipio. Sevilla | 75 |

0. DEFINICIONES Y CONCEPTOS BÁSICOS



0. Definiciones y conceptos básicos

A efectos de la Ley 16/2003, de 22 de diciembre, del Sistema Andaluz de Bibliotecas y Centros de Documentación, se define:

Biblioteca: es una colección o conjunto organizado de libros, publicaciones periódicas o en serie, grabaciones sonoras, audiovisuales o multimedia, y cualesquiera otros materiales o fuentes de información, impresos o reproducidos en cualquier soporte, propios o externos. Tendrá consideración de especializada la biblioteca dedicada a una sola disciplina o rama del conocimiento.

Biblioteca Pública: es una biblioteca al servicio de toda la comunidad, sin ningún tipo de restricción de uso en relación con sus fondos y servicios, salvo los impuestos por la conservación y preservación de sus fondos patrimoniales. Tendrán esta consideración las bibliotecas y centros de documentación que la Administración de la Junta de Andalucía y las restantes Administraciones públicas de Andalucía destinen al uso público general. La misma consideración tendrán las bibliotecas privadas que reciban de los poderes públicos subvenciones y ayudas en cuantía superior a la mitad de su presupuesto ordinario o que disfruten de beneficios fiscales.

A efectos de esta estadística, y según la norma *UNE-ISO 2789: Información y documentación. Estadísticas internacionales de bibliotecas*, se define:

Unidad Administrativa: cualquier biblioteca independiente o un grupo de bibliotecas, bajo una dirección única o bajo una única administración. A los efectos de esta investigación, se considera una unidad administrativa toda biblioteca o grupo de bibliotecas que tenga capacidad de gestión técnica y administrativa propia.

Punto de Servicio: cada una de las bibliotecas, tanto si se trata de una biblioteca independiente como si forma parte de una unidad administrativa más amplia, desde la que se ofrece servicios a los usuarios. Se contabilizan los puntos de servicio fijos y móviles, entendiendo como punto de servicio móvil cada uno de los vehículos utilizados para dar servicios bibliotecarios, no el número de paradas que éste realiza.

Superficie útil total: Conjunto de todas las áreas de las que consta la biblioteca. En el caso de que comparta el edificio con otra institución o con la institución de la que depende, se indica únicamente la superficie útil total de la biblioteca.

Superficie útil de uso bibliotecario: Incluye espacio para lectores y áreas de lectura, de estanterías y zonas de almacenamiento, zonas de trabajo del personal, espacios de servicio para los usuarios, mostradores, sala de exposiciones, áreas de equipamientos, y todos aquellos otros espacios utilizados para servicios y recursos de la biblioteca. Quedan excluidos los vestíbulos, salas de espera y de descanso, zonas de descanso para el personal, cafetería, aseos, ascensores, escaleras, guardarropas y espacios ocupados para los dispositivos de calefacción o aire acondicionado.

Puesto de consulta: Puestos ofrecidos a los usuarios para leer o estudiar, con o sin equipo. Incluye los puestos de mesas de estudio, en seminarios y salas de estudio y en las secciones de material audiovisual e infantil de la biblioteca. Excluye los asientos de vestíbulo y de las salas de conferencias y auditorios utilizados para actos especiales. También excluye el suelo y espacios similares donde los usuarios puedan sentarse de manera informal.

Visitantes: Personas que acuden a la biblioteca a utilizar cualquiera de sus servicios o participar en cualquiera de sus actividades: estudio de los propios libros o apuntes, consulta de las obras de la biblioteca, consulta de catálogos, préstamos, información, actividades culturales, etc.

Personas usuarias inscritas: Son aquellas que tienen tarjeta de usuarios de la biblioteca o de alguno de sus servicios o secciones, o que están dadas de alta en la base de datos de usuarios de la



Estadística de la Red de Bibliotecas Públicas de Andalucía 2023

biblioteca. Se consideran **usuarios adultos** aquellos con 14 o más años y **usuarios infantiles** aquellos con 13 o menos años al final del periodo de referencia.

Instituciones: Organismo, institución, colectivo o biblioteca (sucursal, intermediaria...) a la que se le expide un carné de usuario para realizar el control de los préstamos u otras transacciones que se realicen con ella.

Prestatarios activos: Personas usuarias que han hecho uso del servicio de préstamos en algún momento durante el año de referencia.

Préstamo interbibliotecario: Préstamo de un documento, bien sea original o la copia íntegra o parcial de éste, que se realiza entre bibliotecas que pertenecen a diferentes unidades administrativas, independientemente de que estas formen parte de una red electrónica, como la Red de Bibliotecas Públicas de Andalucía. Si este préstamo, además, da lugar a un préstamo domiciliario se contabilizará como préstamo interbibliotecario y como préstamo al usuario.

Fondos: Incluye libros y folletos, manuscritos y documentos, documentos sonoros, documentos audiovisuales, documentos electrónicos, microformas, documentos cartográficos, documentos de música impresa y documentos gráficos.

Libros y folletos: Documento impreso encuadernado, no seriado. Si el número de páginas es inferior a cincuenta, se llama folleto.

Manuscritos y documentos: Se considera manuscrito el papel o libro escrito a mano o bien un original o copia de un texto destinado a ser impreso, aun cuando no esté escrito a mano.

Documentos sonoros: Incluye discos de vinilo, discos compactos, cintas magnetofónicas, casetes.

Documentos audiovisuales: Documentos en los que predomina la imagen. Lo integran las grabaciones de video (discos, láser-disc y DVD-vídeo), películas cinematográficas y transparencias de retroproyector.

Documentos electrónicos: Aquí se deben contabilizar los CD-Rom, DVD y las bases de datos disponibles tanto en soporte físico como en la red local o las que se puede acceder a través de Internet, los e-books (títulos y suscripciones), y el resto de documentos electrónicos. Se excluyen las bases de datos gratuitas.

Microformas: Documento fotográfico que requiere ampliación para su consulta. Incluye los rollos de microfilm y las microfichas.

Documentos cartográficos: Documentos que contienen representaciones convencionales, a escala reducida, de fenómenos concretos o abstractos que se pueden localizar en el espacio y en el tiempo. Esta definición comprende documentos tales como mapas bi y tridimensionales, globos terráqueos, planos, modelos topográficos, mapas en relieve y representaciones aéreas. Se excluyen atlas y los documentos cartográficos en forma de libro así como en formato microforma y audiovisual.

Documentos de música impresa: Incluye los documentos cuyo contenido es música, normalmente representada por notas, bien en forma de hojas sueltas o libro.

Documentos gráficos: Documento impreso en el que la representación gráfica es la característica más importante. Incluye impresos artísticos, originales artísticos, reproducciones artísticas, fotografías, carteles, grabados, láminas, postres y dibujos técnicos.

Publicaciones periódicas: Incluye periódicos y revistas y debe consignarse el número de títulos de publicaciones de las que se han recibido números o fascículos, no el número de números o fascículos



Estadística de la Red de Bibliotecas Públicas de Andalucía 2023

recibidos de cada título. Se tendrán en cuenta todos los formatos: impreso, microformas y suscripciones a publicaciones periódicas en línea.

Número de títulos en curso de recepción: Número de títulos de periódicos y revistas, en cualquier formato, de los que se han recibido números o fascículos a lo largo del año de referencia. Por tanto, se incluyen los nuevos títulos suscritos en el año.

Número de títulos suscritos en el año: Número de nuevas suscripciones dadas de alta durante el año de referencia.

Número de títulos expurgados en el año: Número de suscripciones canceladas durante el año de referencia.

Número de títulos cerrados: Títulos de periódicos y revistas que se han dejado de recibir en la biblioteca o que han dejado de publicarse durante el año de referencia.

Número de títulos electrónicos: Títulos de periódicos y revistas a las que se pueden acceder al título completo de sus artículos. No se incluyen las revistas gratuitas disponibles en Internet, el acceso a servicios de sumarios, ni el acceso a bases de datos que conllevan la recuperación de artículos a texto completo como un paquete integrado.

Biblioteca con OPAC Web: Biblioteca cuyo catálogo de fondos pueda consultarse en Internet, ya sea de forma individual o formando parte de un catálogo colectivo o conjunto de catálogos.

Biblioteca con página Web propia: Biblioteca que ofrece información sobre sus servicios, actividades, fondos...a través de una página Web independiente. Se excluyen las páginas generales de instituciones de las que depende la biblioteca, o las referencias derivadas de su inclusión en páginas de directorios.

Personal: Personal de que dispone la biblioteca el último día del año de referencia, independientemente de si lo hace a tiempo completo o parcial, dentro de las siguientes categorías:

Bibliotecarios profesionales: Personal al que se le contrata como bibliotecario profesional de acuerdo al título de licenciado o diplomado, exigido para desempeñar funciones de responsabilidad como planificación, organización, administración y evaluación de servicios y sistemas de bibliotecas y de información. Se deben incluir los funcionarios de los cuerpos especiales de bibliotecarios de escala A y B (Facultativos y ayudantes de bibliotecas), así como el personal laboral de niveles equivalentes.

Auxiliares de biblioteca: Personal incluido en la plantilla de la biblioteca al que se le contrata de acuerdo al título exigido de bachiller o equivalente. Se deben incluir los funcionarios de los grupos C y D, así como el personal laboral de niveles equivalentes.

Personal especializado: Personal incluido en la plantilla de la biblioteca que está especializado en alguna disciplina distinta a la bibliotecaria y documentación, tales como contabilidad, gestión de personal, tareas administrativas, informática, encuadernación, animación sociocultural, etc.

Otro personal: Personal incluido en la plantilla de la biblioteca que desempeñan tareas que no requieren formación de biblioteconomía y documentación u otra especialización: subalternos, limpiadores, conserjes, vigilantes, personal de cafetería, etc.

Becarios: Personas a las que se les concede una beca de formación, investigación y/o perfeccionamiento cuyo objetivo es formar especialistas en técnicas bibliotecarias. El becario no tiene relación contractual o estatutaria alguna, ni supone vinculación laboral o funcional con el organismo o departamento que concede la beca.



Estadística de la Red de Bibliotecas Públicas de Andalucía 2023

Voluntarios: Personas que colaboran en las tareas bibliotecarias sin recibir un salario.

1. NÚMERO DE BIBLIOTECAS



Estadística de la Red de Bibliotecas Públicas de Andalucía

Bibliotecas públicas de Andalucía. Año 2023

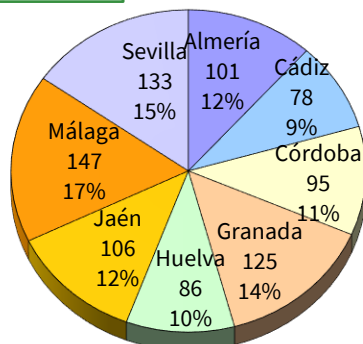
1.1 Número de bibliotecas por puntos de servicio

| | | Unidades administrativas | Puntos de servicio fijos | Puntos de servicio móviles | Total puntos de servicio |
|------------------|---------------|--------------------------|--------------------------|----------------------------|--------------------------|
| Almería | Creadas | - | - | - | - |
| | Desaparecidas | - | - | - | - |
| | Existentes | 75 | 101 | - | 101 |
| Cádiz | Creadas | - | - | - | - |
| | Desaparecidas | - | - | - | - |
| | Existentes | 55 | 77 | 1 | 78 |
| Córdoba | Creadas | - | - | - | - |
| | Desaparecidas | - | - | - | - |
| | Existentes | 78 | 95 | - | 95 |
| Granada | Creadas | - | - | - | - |
| | Desaparecidas | - | - | - | - |
| | Existentes | 103 | 124 | 1 | 125 |
| Huelva | Creadas | 1 | 2 | - | 2 |
| | Desaparecidas | - | - | - | - |
| | Existentes | 75 | 86 | - | 86 |
| Jaén | Creadas | - | - | - | - |
| | Desaparecidas | - | - | - | - |
| | Existentes | 92 | 106 | - | 106 |
| Málaga | Creadas | - | - | - | - |
| | Desaparecidas | - | - | - | - |
| | Existentes | 105 | 146 | 1 | 147 |
| Sevilla | Creadas | - | - | - | - |
| | Desaparecidas | - | - | - | - |
| | Existentes | 105 | 132 | 1 | 133 |
| Andalucía | Creadas | 1 | 2 | - | 2 |
| | Desaparecidas | - | - | - | - |
| | Existentes | 688 | 867 | 4 | 871 |

"-": Valor nulo

Se han considerado todas las bibliotecas existentes en directorio, tanto abiertas como cerradas temporalmente en 2023.

G.1.1 Número de bibliotecas existentes a 31/12/23



2. POBLACIÓN SERVIDA



Estadística de la Red de Bibliotecas Públicas de Andalucía

Bibliotecas públicas de Andalucía. Año 2023

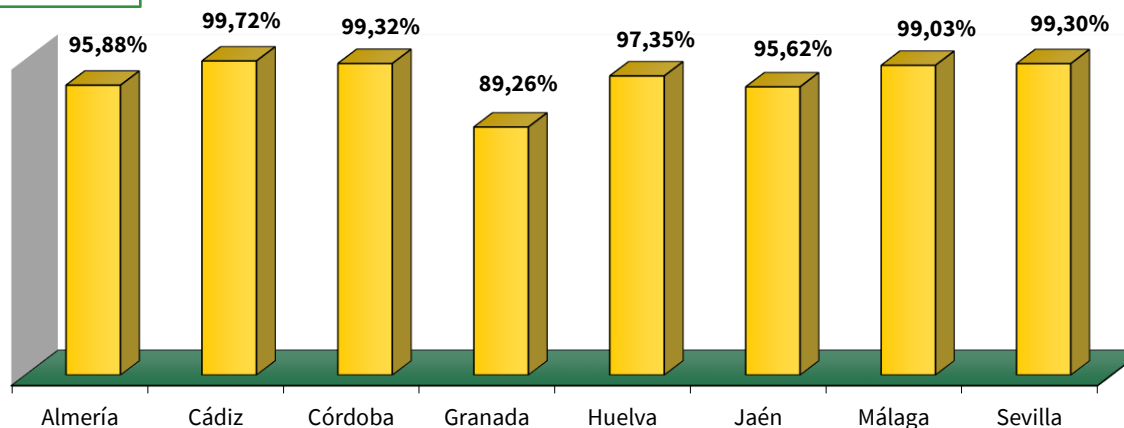
2.1 Población servida por grupos de población. Total Andalucía

| | Número total de municipios | Número de municipios con algún punto de servicio | Número total de habitantes ¹ | Número de habitantes servidos | Porcentaje de población servida |
|------------------|----------------------------|--|---|-------------------------------|---------------------------------|
| Almería | 103 | 62 | 753.920 | 722.864 | 95,88% |
| Cádiz | 45 | 43 | 1.250.539 | 1.246.998 | 99,72% |
| Córdoba | 77 | 73 | 773.997 | 768.759 | 99,32% |
| Granada | 174 | 78 | 930.181 | 830.320 | 89,26% |
| Huelva | 80 | 64 | 530.824 | 516.758 | 97,35% |
| Jaén | 97 | 74 | 620.242 | 593.091 | 95,62% |
| Málaga | 103 | 86 | 1.751.600 | 1.734.569 | 99,03% |
| Sevilla | 106 | 101 | 1.957.210 | 1.943.465 | 99,30% |
| Andalucía | 785 | 581 | 8.568.513 | 8.356.824 | 97,53% |

¹FUENTE: INE. Padrón municipal. Población referida a 1/1/23

Municipios servidos: municipios con alguna biblioteca abierta durante el periodo de referencia.

G.2.1 Porcentaje de población servida





Estadística de la Red de Bibliotecas Públicas de Andalucía

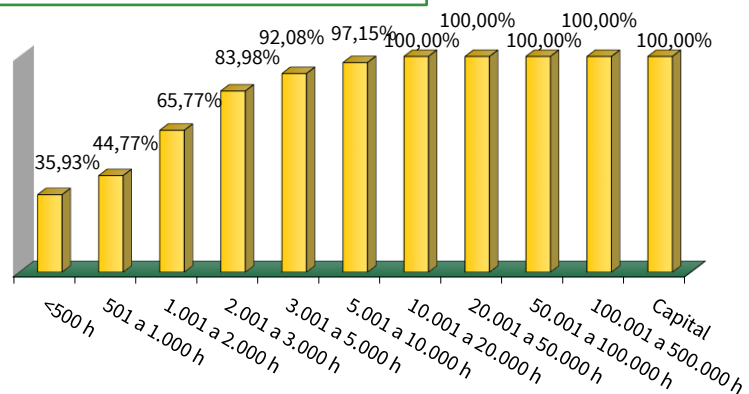
Bibliotecas públicas de Andalucía. **Año 2023**

2.2 Porcentaje de población servida según tamaño de población por provincias

| | Almería | Cádiz | Córdoba | Granada | Huelva | Jaén | Málaga | Sevilla | Andalucía |
|--|---------------|---------------|---------------|---------------|---------------|---------------|---------------|---------------|----------------|
| Menos de 500 habitantes | 39,94% | 100,00% | 58,30% | 3,25% | 50,23% | 61,92% | 45,63% | 100,00% | 35,93% |
| De 501 a 1.000 habitantes | 42,65% | 47,19% | 100,00% | 20,39% | 75,69% | 27,05% | 87,52% | 79,04% | 44,77% |
| De 1.001 a 2.000 habitantes | 64,77% | 100,00% | 92,49% | 27,69% | 83,14% | 63,41% | 88,34% | 73,81% | 65,77% |
| De 2.001 a 3.000 habitantes | 100,00% | 70,83% | 100,00% | 63,60% | 85,03% | 82,41% | 90,76% | 89,68% | 83,98% |
| De 3.001 a 5.000 habitantes | 74,37% | 100,00% | 94,90% | 83,82% | 93,30% | 100,00% | 88,24% | 100,00% | 92,08% |
| De 5.001 a 10.000 habitantes | 100,00% | 100,00% | 100,00% | 90,65% | 100,00% | 100,00% | 100,00% | 95,87% | 97,15% |
| De 10.001 a 20.000 habitantes | 100,00% | 100,00% | 100,00% | 100,00% | 100,00% | 100,00% | 100,00% | 100,00% | 100,00% |
| De 20.001 a 50.000 habitantes | 100,00% | 100,00% | 100,00% | 100,00% | 100,00% | 100,00% | 100,00% | 100,00% | 100,00% |
| De 50.001 a 100.000 habitantes | 100,00% | 100,00% | - | 100,00% | - | 100,00% | 100,00% | 100,00% | 100,00% |
| De 100.001 a 500.000 habitantes | 100,00% | 100,00% | - | - | - | - | 100,00% | 100,00% | 100,00% |
| Municipio capital | 100,00% | 100,00% | 0,00% | 100,00% | 100,00% | 100,00% | 100,00% | 100,00% | 100,00% |
| Total | 95,88% | 99,71% | 99,32% | 89,26% | 97,35% | 95,62% | 99,03% | 99,30% | 97,53% |

"-": Valor nulo. No existen municipios en dicha provincia en ese tramo de población.

G.2.2 Porcentaje de población servida según tamaño de población. Total Andalucía.





Estadística de la Red de Bibliotecas Públicas de Andalucía

Bibliotecas públicas de Andalucía. Año 2023

2.3.1 Población servida por grupos de población. Almería

| | Número total de municipios | Número de municipios con algún punto de servicio | Número total de habitantes ¹ | Número de habitantes servidos | Porcentaje de población servida |
|---|----------------------------|--|---|-------------------------------|---------------------------------|
| Menos de 500 habitantes | 33 | 11 | 9.281 | 3.707 | 39,94% |
| De 501 a 1.000 habitantes | 17 | 7 | 11.632 | 4.961 | 42,65% |
| De 1.001 a 2.000 habitantes | 14 | 8 | 19.812 | 12.832 | 64,77% |
| De 2.001 a 3.000 habitantes | 6 | 6 | 15.003 | 15.003 | 100,00% |
| De 3.001 a 5.000 habitantes | 12 | 9 | 46.154 | 34.323 | 74,37% |
| De 5.001 a 10.000 habitantes | 7 | 7 | 48.992 | 48.992 | 100,00% |
| De 10.001 a 20.000 habitantes | 7 | 7 | 99.260 | 99.260 | 100,00% |
| De 20.001 a 50.000 habitantes | 4 | 4 | 106.723 | 106.723 | 100,00% |
| De 50.001 a 100.000 habitantes | 1 | 1 | 89.975 | 89.975 | 100,00% |
| De 100. 001 a 500.000 habitantes | 1 | 1 | 106.510 | 106.510 | 100,00% |
| Municipio capital | 1 | 1 | 200.578 | 200.578 | 100,00% |
| Total | 103 | 62 | 753.920 | 722.864 | 95,88% |

"-": No procede

¹FUENTE: INE. Padrón municipal. Población referida a 1/1/23



Estadística de la Red de Bibliotecas Públicas de Andalucía

Bibliotecas públicas de Andalucía. **Año 2023**

2.3.2 Población servida por grupos de población. Cádiz

| | Número total de municipios | Número de municipios con algún punto de servicio | Número total de habitantes ¹ | Número de habitantes servidos | Porcentaje de población servida |
|--|----------------------------|--|---|-------------------------------|---------------------------------|
| Menos de 500 habitantes | 1 | 1 | 480 | 480 | 100,00% |
| De 501 a 1.000 habitantes | 2 | 1 | 1.513 | 714 | 47,19% |
| De 1.001 a 2.000 habitantes | 3 | 3 | 4.503 | 4.503 | 100,00% |
| De 2.001 a 3.000 habitantes | 4 | 3 | 9.606 | 6.804 | 70,83% |
| De 3.001 a 5.000 habitantes | 4 | 4 | 16.303 | 16.303 | 100,00% |
| De 5.001 a 10.000 habitantes | 10 | 10 | 64.992 | 64.992 | 100,00% |
| De 10.001 a 20.000 habitantes | 6 | 6 | 91.400 | 91.400 | 100,00% |
| De 20.001 a 50.000 habitantes | 7 | 7 | 207.034 | 207.034 | 100,00% |
| De 50.001 a 100.000 habitantes | 5 | 5 | 406.027 | 406.027 | 100,00% |
| De 100.001 a 500.000 habitantes | 2 | 2 | 336.870 | 336.870 | 100,00% |
| Municipio capital | 1 | 1 | 111.811 | 111.811 | 100,00% |
| Total | 45 | 43 | 1.250.539 | 1.246.938 | 99,71% |

¹FUENTE: INE. Padrón municipal. Población referida a 1/1/23



Estadística de la Red de Bibliotecas Públicas de Andalucía
Bibliotecas públicas de Andalucía. **Año 2023**

2.3.3 Población servida por grupos de población. Córdoba

| | Número total de municipios | Número de municipios con algún punto de servicio | Número total de habitantes ¹ | Número de habitantes servidos | Porcentaje de población servida |
|--|----------------------------|--|---|-------------------------------|---------------------------------|
| Menos de 500 habitantes | 5 | 3 | 1.832 | 1.068 | 58,30% |
| De 501 a 1.000 habitantes | 7 | 7 | 5.127 | 5.127 | 100,00% |
| De 1.001 a 2.000 habitantes | 13 | 12 | 17.792 | 16.456 | 92,49% |
| De 2.001 a 3.000 habitantes | 12 | 12 | 29.840 | 29.840 | 100,00% |
| De 3.001 a 5.000 habitantes | 15 | 14 | 61.476 | 58.338 | 94,90% |
| De 5.001 a 10.000 habitantes | 13 | 13 | 103.178 | 103.178 | 100,00% |
| De 10.001 a 20.000 habitantes | 5 | 5 | 73.336 | 73.336 | 100,00% |
| De 20.001 a 50.000 habitantes | 6 | 6 | 157.653 | 157.653 | 100,00% |
| De 50.001 a 100.000 habitantes | - | - | 0 | 0 | - |
| De 100.001 a 500.000 habitantes | - | - | - | - | - |
| Municipio capital | 1 | 1 | 323.763 | 323.763 | - |
| Total | 77 | 73 | 773.997 | 768.759 | 99,32% |

"-": No procede

¹FUENTE: INE. Padrón municipal. Población referida a 1/1/23



Estadística de la Red de Bibliotecas Públicas de Andalucía

Bibliotecas públicas de Andalucía. **Año 2023**

2.3.4 Población servida por grupos de población. Granada

| | Número total de municipios | Número de municipios con algún punto de servicio | Número total de habitantes ¹ | Número de habitantes servidos | Porcentaje de población servida |
|--|----------------------------|--|---|-------------------------------|---------------------------------|
| Menos de 500 habitantes | 29 | 1 | 9.498 | 309 | 3,25% |
| De 501 a 1.000 habitantes | 45 | 9 | 33.499 | 6.830 | 20,39% |
| De 1.001 a 2.000 habitantes | 28 | 7 | 38.240 | 10.589 | 27,69% |
| De 2.001 a 3.000 habitantes | 19 | 12 | 44.854 | 28.526 | 63,60% |
| De 3.001 a 5.000 habitantes | 12 | 10 | 43.719 | 36.645 | 83,82% |
| De 5.001 a 10.000 habitantes | 20 | 18 | 138.496 | 125.546 | 90,65% |
| De 10.001 a 20.000 habitantes | 12 | 12 | 173.690 | 173.690 | 100,00% |
| De 20.001 a 50.000 habitantes | 7 | 7 | 158.651 | 158.651 | 100,00% |
| De 50.001 a 100.000 habitantes | 1 | 1 | 58.939 | 58.939 | 100,00% |
| De 100.001 a 500.000 habitantes | - | - | - | - | - |
| Municipio capital | 1 | 1 | 230.595 | 230.595 | 100,00% |
| Total | 174 | 78 | 930.181 | 830.320 | 89,26% |

"-": No procede

¹FUENTE: INE. Padrón municipal. Población referida a 1/1/23



Estadística de la Red de Bibliotecas Públicas de Andalucía

Bibliotecas públicas de Andalucía. **Año 2023**

2.3.5 Población servida por grupos de población.Huelva

| | Número total de municipios | Número de municipios con algún punto de servicio | Número total de habitantes ¹ | Número de habitantes servidos | Porcentaje de población servida |
|---|----------------------------|--|---|-------------------------------|---------------------------------|
| Menos de 500 habitantes | 17 | 8 | 5.475 | 2.750 | 50,23% |
| De 501 a 1.000 habitantes | 9 | 7 | 6.804 | 5.150 | 75,69% |
| De 1.001 a 2.000 habitantes | 10 | 8 | 13.739 | 11.422 | 83,14% |
| De 2.001 a 3.000 habitantes | 12 | 10 | 28.989 | 24.649 | 85,03% |
| De 3.001 a 5.000 habitantes | 12 | 11 | 45.240 | 42.210 | 93,30% |
| De 5.001 a 10.000 habitantes | 6 | 6 | 45.218 | 45.218 | 100,00% |
| De 10.001 a 20.000 habitantes | 6 | 6 | 79.190 | 79.190 | 100,00% |
| De 20.001 a 50.000 habitantes | 7 | 7 | 163.637 | 163.637 | 100,00% |
| De 50.001 a 100.000 habitantes | - | - | - | - | - |
| De 100. 001 a 500.000 habitantes | - | - | - | - | - |
| Municipio capital | 1 | 1 | 142.532 | 142.532 | 100,00% |
| Total | 80 | 64 | 530.824 | 516.758 | 97,35% |

"-": No procede

¹FUENTE: INE. Padrón municipal. Población referida a 1/1/23



Estadística de la Red de Bibliotecas Públicas de Andalucía

Bibliotecas públicas de Andalucía. Año 2023

2.3.6 Población servida por grupos de población. Jaén

| | Número total de municipios | Número de municipios con algún punto de servicio | Número total de habitantes ¹ | Número de habitantes servidos | Porcentaje de población servida |
|--|----------------------------|--|---|-------------------------------|---------------------------------|
| Menos de 500 habitantes | 5 | 3 | 2.080 | 1.288 | 61,92% |
| De 501 a 1.000 habitantes | 15 | 4 | 11.373 | 3.076 | 27,05% |
| De 1.001 a 2.000 habitantes | 19 | 12 | 29.907 | 18.965 | 63,41% |
| De 2.001 a 3.000 habitantes | 16 | 13 | 40.476 | 33.356 | 82,41% |
| De 3.001 a 5.000 habitantes | 15 | 15 | 58.322 | 58.322 | 100,00% |
| De 5.001 a 10.000 habitantes | 11 | 11 | 67.171 | 67.171 | 100,00% |
| De 10.001 a 20.000 habitantes | 10 | 10 | 128.381 | 128.381 | 100,00% |
| De 20.001 a 50.000 habitantes | 4 | 4 | 115.548 | 115.548 | 100,00% |
| De 50.001 a 100.000 habitantes | 1 | 1 | 55.096 | 55.096 | 100,00% |
| De 100.001 a 500.000 habitantes | - | - | - | - | - |
| Municipio capital | 1 | 1 | 111.888 | 111.888 | 100,00% |
| Total | 97 | 74 | 620.242 | 593.091 | 95,62% |

"-": No procede

¹FUENTE: INE. Padrón municipal. Población referida a 1/1/23



Estadística de la Red de Bibliotecas Públicas de Andalucía

Bibliotecas públicas de Andalucía. **Año 2023**

2.3.7 Población servida por grupos de población. Málaga

| | Número total de municipios | Número de municipios con algún punto de servicio | Número total de habitantes ¹ | Número de habitantes servidos | Porcentaje de población servida |
|--|----------------------------|--|---|-------------------------------|---------------------------------|
| Menos de 500 habitantes | 16 | 6 | 5.139 | 2.345 | 45,63% |
| De 501 a 1.000 habitantes | 13 | 11 | 9.606 | 8.407 | 87,52% |
| De 1.001 a 2.000 habitantes | 17 | 15 | 25.986 | 22.955 | 88,34% |
| De 2.001 a 3.000 habitantes | 12 | 11 | 30.263 | 27.468 | 90,76% |
| De 3.001 a 5.000 habitantes | 17 | 15 | 61.336 | 54.124 | 88,24% |
| De 5.001 a 10.000 habitantes | 9 | 9 | 66.706 | 66.706 | 100,00% |
| De 10.001 a 20.000 habitantes | 2 | 2 | 31.369 | 31.369 | 100,00% |
| De 20.001 a 50.000 habitantes | 8 | 8 | 241.340 | 241.340 | 100,00% |
| De 50.001 a 100.000 habitantes | 7 | 7 | 537.176 | 537.176 | 100,00% |
| De 100.001 a 500.000 habitantes | 1 | 1 | 156.295 | 156.295 | 100,00% |
| Municipio capital | 1 | 1 | 586.384 | 586.384 | 100,00% |
| Total | 103 | 86 | 1.751.600 | 1.734.569 | 99,03% |

¹FUENTE: INE. Padrón municipal. Población referida a 1/1/23



Estadística de la Red de Bibliotecas Públicas de Andalucía

Bibliotecas públicas de Andalucía. **Año 2023**

2.3.8 Población servida por grupos de población. Sevilla

| | Número total de municipios | Número de municipios con algún punto de servicio | Número total de habitantes ¹ | Número de habitantes servidos | Porcentaje de población servida |
|---|----------------------------|--|---|-------------------------------|---------------------------------|
| Menos de 500 habitantes | 1 | 1 | 297 | 297 | 100,00% |
| De 501 a 1.000 habitantes | 5 | 4 | 3.937 | 3.112 | 79,04% |
| De 1.001 a 2.000 habitantes | 8 | 6 | 11.452 | 8.453 | 73,81% |
| De 2.001 a 3.000 habitantes | 10 | 9 | 25.168 | 22.571 | 89,68% |
| De 3.001 a 5.000 habitantes | 19 | 19 | 75.198 | 75.198 | 100,00% |
| De 5.001 a 10.000 habitantes | 25 | 24 | 177.275 | 169.951 | 95,87% |
| De 10.001 a 20.000 habitantes | 21 | 21 | 308.379 | 308.379 | 100,00% |
| De 20.001 a 50.000 habitantes | 13 | 13 | 404.233 | 404.233 | 100,00% |
| De 50.001 a 100.000 habitantes | 2 | 2 | 128.265 | 128.265 | 100,00% |
| De 100. 001 a 500.000 habitantes | 1 | 1 | 138.981 | 138.981 | 100,00% |
| Municipio capital | 1 | 1 | 684.025 | 684.025 | 100,00% |
| Total | 106 | 101 | 1.957.210 | 1.943.465 | 99,30% |

¹FUENTE: INE. Padrón municipal. Población referida a 1/1/23

3. COLECCIONES



Estadística de la Red de Bibliotecas Públicas de Andalucía

Bibliotecas públicas de Andalucía. Año 2023

3.1 Fondos de las bibliotecas públicas de Andalucía por tipo.

| | Almería | Cádiz | Córdoba | Granada | Huelva | Jaén | Málaga | Sevilla | Andalucía |
|---------------------------------|------------------|------------------|------------------|------------------|----------------|----------------|------------------|------------------|-------------------|
| Libros | 1.112.926 | 1.373.322 | 1.489.083 | 1.907.166 | 798.371 | 954.893 | 1.791.994 | 1.925.194 | 11.352.949 |
| Adquisiciones | 28.192 | 34.345 | 47.019 | 59.325 | 25.294 | 21.654 | 68.421 | 75.535 | 359.785 |
| Bajas | 26.879 | 12.608 | 9.830 | 7.047 | 8.184 | 4.790 | 62.389 | 22.439 | 154.166 |
| Manuscritos | 639 | 808 | 4.883 | 8.321 | 23 | 6.350 | 853 | 1.328 | 23.205 |
| Adquisiciones | 52 | 152 | 1 | - | 18 | 14 | 13 | 128 | 378 |
| Bajas | 59 | - | - | 2 | - | 38 | - | 11 | 110 |
| Audiovisuales | 53.861 | 82.066 | 79.251 | 64.537 | 40.762 | 40.301 | 131.054 | 129.820 | 621.652 |
| Adquisiciones | 266 | 857 | 1.187 | 555 | 94 | 259 | 1.606 | 1.234 | 6.058 |
| Bajas | 5.225 | 504 | 2.247 | 103 | 282 | 1.397 | 3.468 | 4.802 | 18.028 |
| Documentos sonoros | 15.894 | 28.675 | 55.434 | 43.836 | 12.042 | 17.254 | 41.004 | 37.689 | 251.828 |
| Adquisiciones | 149 | 80 | 973 | 527 | 33 | 15 | 123 | 245 | 2.145 |
| Bajas | 3.923 | 94 | 37 | 12 | 12 | 4 | 555 | 408 | 5.045 |
| Diapositivas | 44 | 78.813 | 2.673 | 382 | 1.793 | 659 | 425 | 1.062 | 85.851 |
| Adquisiciones | - | - | 1 | - | - | - | 1 | - | 2 |
| Bajas | - | - | 5 | - | - | - | - | 16 | 21 |
| Documentos electrónicos | 11.768 | 7.382 | 11.820 | 36.627 | 6.139 | 5.506 | 11.334 | 14.863 | 105.439 |
| Adquisiciones | 84 | 14 | 153 | 182 | 41 | 3 | 65 | 102 | 644 |
| Bajas | 1.453 | 972 | 229 | 25 | 26 | 6 | 446 | 1.099 | 4.256 |
| Microformas | 187 | 56 | 762 | 3.056 | 11 | 82 | 38 | 147 | 4.339 |
| Adquisiciones | 2 | 2 | 3 | - | 8 | - | 2 | 27 | 44 |
| Bajas | 1 | - | - | 3 | - | 1 | - | 2 | 7 |
| Documentos cartográficos | 419 | 3.014 | 1.098 | 8.167 | 755 | 759 | 889 | 815 | 15.916 |
| Adquisiciones | - | 47 | 12 | 54 | 149 | 5 | 73 | 66 | 406 |
| Bajas | 16 | 11 | 14 | - | - | - | 14 | 3 | 58 |
| Música impresa | 392 | 379 | 1.190 | 1.804 | 205 | 690 | 868 | 1.057 | 6.585 |
| Adquisiciones | 21 | 3 | 29 | 62 | 8 | 11 | 29 | 42 | 205 |
| Bajas | 93 | - | 3 | 1 | 1 | - | - | 3 | 101 |
| Documentos gráficos | 1.816 | 14.219 | 10.642 | 89.389 | 825 | 1.431 | 17.029 | 15.736 | 151.087 |
| Adquisiciones | 95 | 66 | 108 | 728 | 530 | 144 | 115 | 433 | 2.219 |
| Bajas | 1 | - | - | - | - | 93 | 5 | 1 | 100 |
| Nivel de respuesta | 98,9% | 92,8% | 89,0% | 97,1% | 95,1% | 87,5% | 95,1% | 91,5% | 93,6% |

"-": Valor nulo

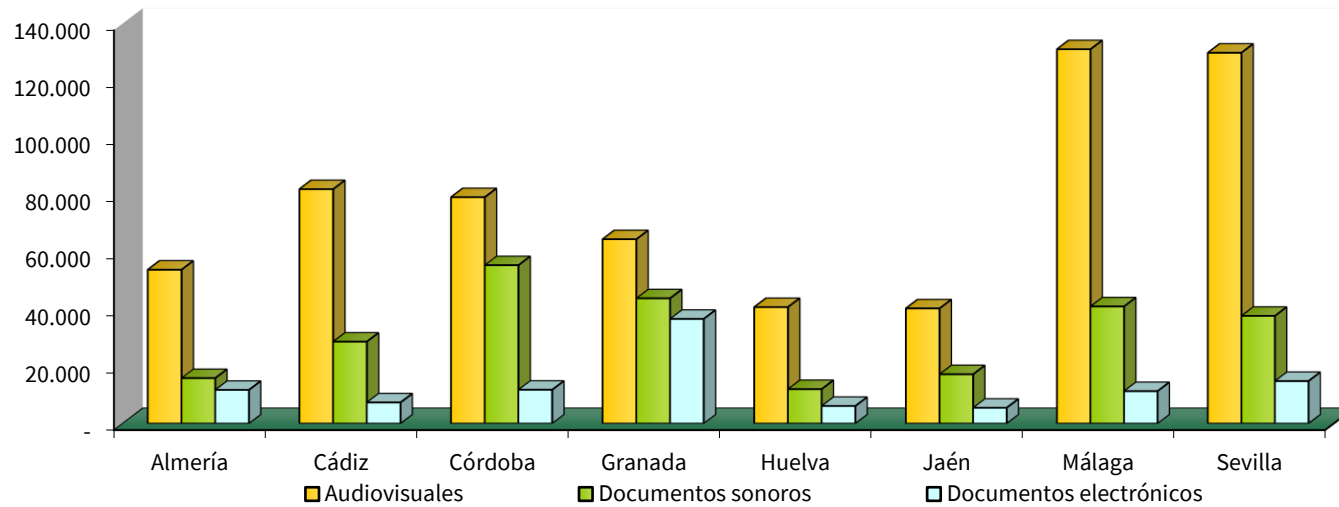
Los datos están referidos a 31/12/2023



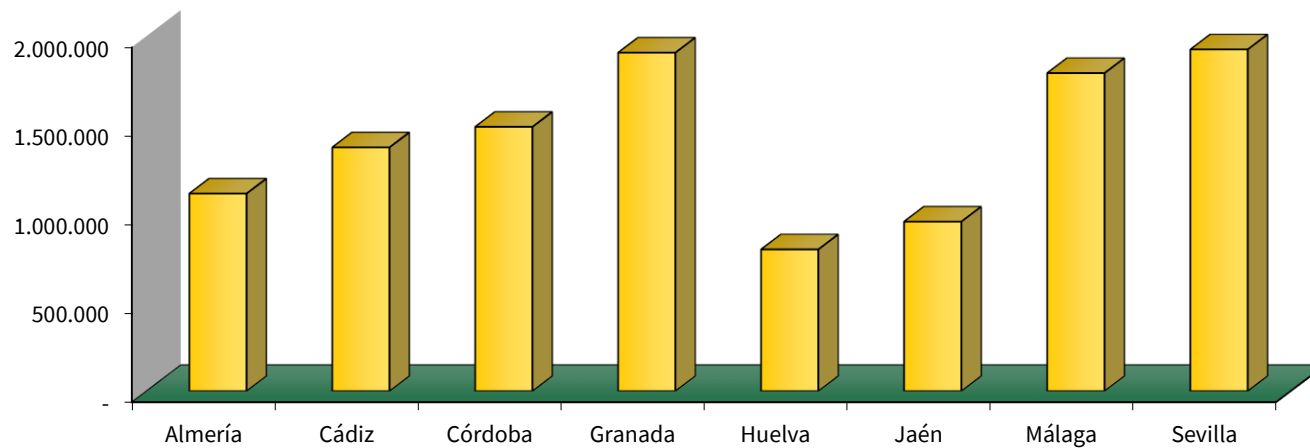
Estadística de la Red de Bibliotecas Públicas de Andalucía

Bibliotecas públicas de Andalucía. Año 2023

G.3.1a Total de documentos sonoros, audiovisuales y electrónicos a 31/12/23 por provincias



G.3.1b Total de libros a 31/12/23 por provincias





Estadística de la Red de Bibliotecas Públicas de Andalucía

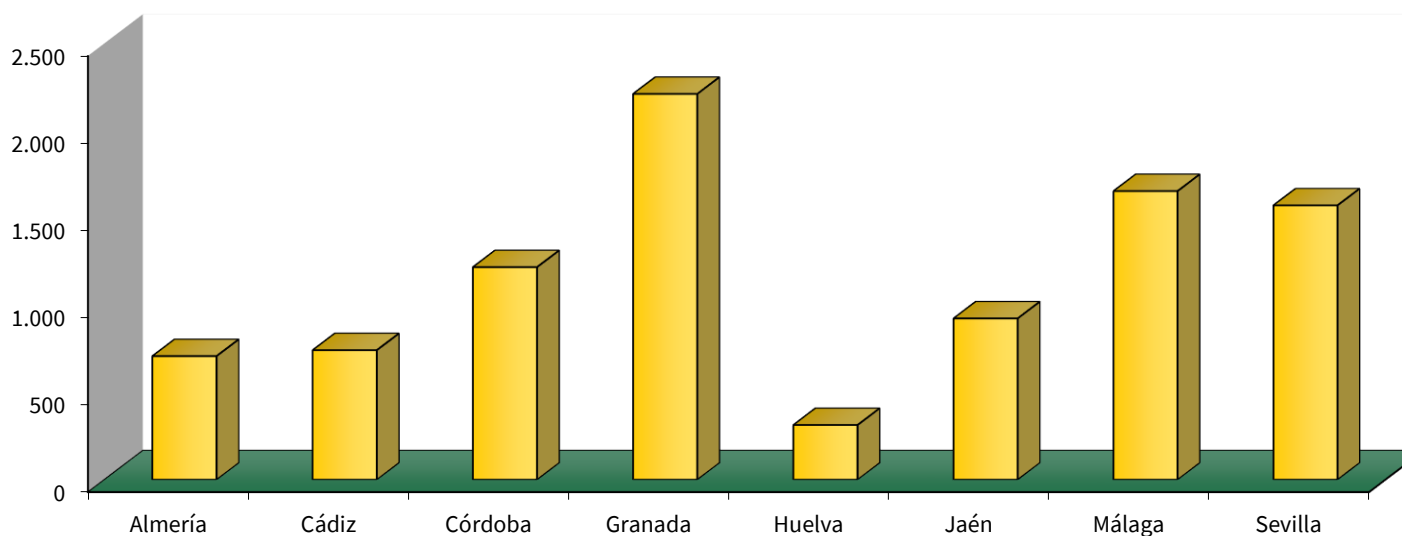
Bibliotecas públicas de Andalucía. Año 2023

3.2 Total de títulos de publicaciones periódicas por provincias.

| | Almería | Cádiz | Córdoba | Granada | Huelva | Jaén | Málaga | Sevilla | Andalucía |
|------------------------------------|--------------|--------------|--------------|--------------|--------------|--------------|--------------|--------------|---------------|
| Nº de títulos en curso | 708 | 742 | 1.218 | 2.211 | 313 | 924 | 1.654 | 1.572 | 9.342 |
| Nº de títulos cerrados | 1.797 | 6.449 | 4.146 | 2.035 | 1.028 | 1.398 | 3.824 | 3.638 | 24.315 |
| Total | 2.505 | 7.191 | 5.364 | 4.246 | 1.341 | 2.322 | 5.478 | 5.210 | 33.657 |
| Nº de títulos suscritos en el año | 24 | 1 | 26 | 81 | 23 | 64 | 53 | 21 | 293 |
| Nº de títulos expurgados en el año | 75 | 21 | 19 | 3 | 2 | 9 | 142 | 8 | 279 |

Nivel de respuesta: Almería, 98,9%; Cádiz, 92,8%; Córdoba,89%; Granada, 97,1%; Huelva, 95,1%; Jaén, 87,5%; Málaga, 95,1%; Sevilla, 91,5%; Andalucía,93,6%

G.3.2 Número de publicaciones periódicas en curso



4. USUARIOS



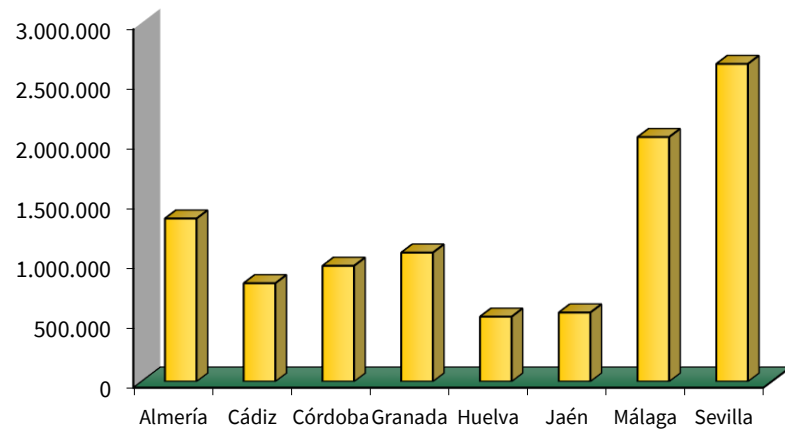
Estadística de la Red de Bibliotecas Públicas de Andalucía

Bibliotecas públicas de Andalucía. Año 2023

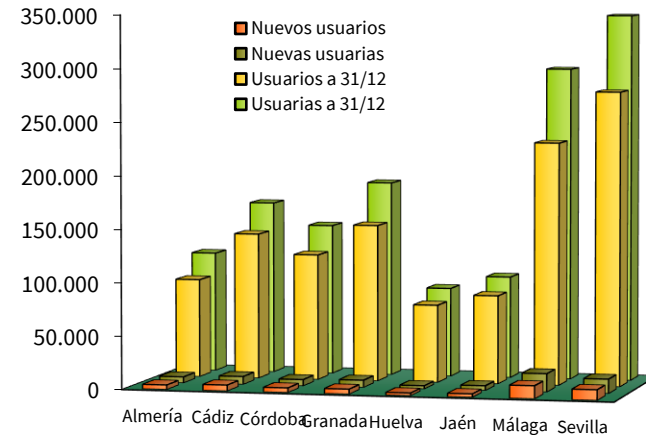
4.1 Personas usuarias inscritas y visitantes

| | Visitantes | | Personas usuarias inscritas | | | | | | | Nivel de respuesta |
|------------------|-------------------|--------------------|-----------------------------|---------------|------------------|------------------|------------------|------------------|--------------|--------------------|
| | Total | Nivel de respuesta | Nuevas personas usuarias | | Total a 31/12/23 | | | Total | | |
| | | | Hombres | Mujeres | Hombres | Mujeres | Total | | | |
| Almería | 1.364.197 | 98,9% | 4.358 | 5.846 | 10.204 | 93.291 | 114.295 | 207.586 | 98,9% | |
| Cádiz | 823.069 | 92,8% | 5.670 | 7.584 | 13.254 | 138.082 | 163.924 | 302.006 | 92,8% | |
| Córdoba | 968.908 | 89,0% | 4.458 | 6.086 | 10.544 | 119.177 | 142.974 | 262.151 | 89,0% | |
| Granada | 1.079.298 | 97,1% | 4.730 | 6.920 | 11.650 | 148.221 | 185.057 | 333.278 | 97,1% | |
| Huelva | 542.956 | 95,1% | 2.603 | 3.156 | 5.759 | 73.478 | 84.454 | 157.932 | 95,1% | |
| Jaén | 577.865 | 87,5% | 3.235 | 4.558 | 7.793 | 83.629 | 96.536 | 180.165 | 87,5% | |
| Málaga | 2.045.943 | 95,1% | 12.201 | 17.230 | 29.431 | 228.682 | 295.809 | 524.491 | 95,1% | |
| Sevilla | 2.658.178 | 91,5% | 9.937 | 13.558 | 23.495 | 277.170 | 346.962 | 624.132 | 91,5% | |
| Andalucía | 10.060.414 | 93,6% | 47.192 | 64.938 | 112.130 | 1.161.730 | 1.430.011 | 2.591.741 | 93,6% | |

G.4.1a Visitantes



G.4.1b Personas usuarias inscritas





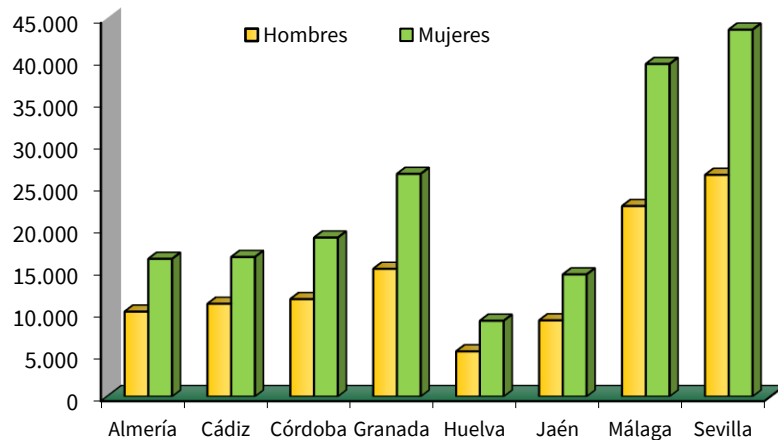
Estadística de la Red de Bibliotecas Públicas de Andalucía

Bibliotecas públicas de Andalucía. **Año 2023**

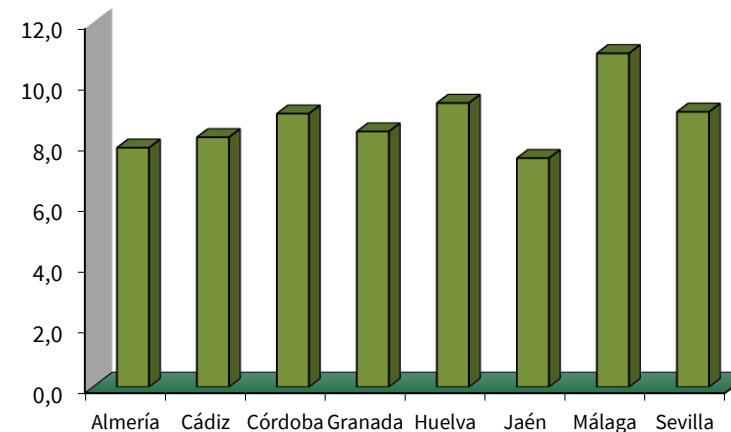
4.2 Prestatarios activos por sexo y número de préstamos por prestatario activo

| | Prestatarios activos | | | Préstamos | Nº de préstamos por prestatario activo | Nivel de respuesta |
|------------------|----------------------|----------------|----------------|------------------|--|--------------------|
| | Hombres | Mujeres | Total | | | |
| Almería | 10.108 | 16.388 | 26.496 | 208.743 | 7,9 | 98,9% |
| Cádiz | 11.043 | 16.608 | 27.651 | 227.338 | 8,2 | 92,8% |
| Córdoba | 11.599 | 18.918 | 30.517 | 274.656 | 9,0 | 89,0% |
| Granada | 15.198 | 26.495 | 41.693 | 350.720 | 8,4 | 97,1% |
| Huelva | 5.379 | 9.020 | 14.399 | 134.610 | 9,3 | 95,1% |
| Jaén | 9.065 | 14.532 | 23.597 | 177.812 | 7,5 | 87,5% |
| Málaga | 22.673 | 39.570 | 62.243 | 683.865 | 11,0 | 95,1% |
| Sevilla | 26.375 | 43.655 | 70.030 | 634.436 | 9,1 | 91,5% |
| Andalucía | 111.440 | 185.186 | 296.626 | 2.692.180 | 9,1 | 93,6% |

G.4.2a Prestatarios activos



G.4.2b Número de préstamos por prestatario activo



5. PRÉSTAMOS



Estadística de la Red de Bibliotecas Públicas de Andalucía

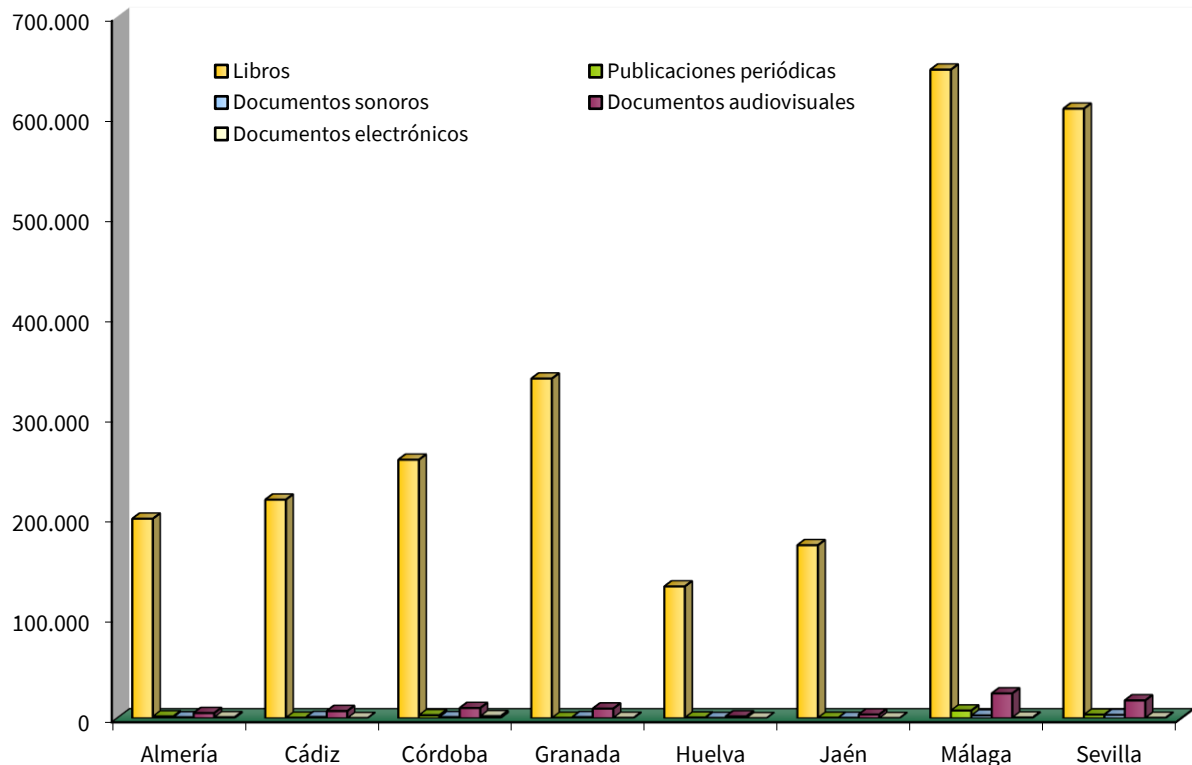
Bibliotecas públicas de Andalucía. **Año 2023**

5.1 Número de documentos prestados.

| | Libros | Publicaciones periódicas | Documentos sonoros | Documentos audiovisuales | Documentos electrónicos | Otros documentos | Total | Nivel de respuesta |
|------------------|------------------|--------------------------|--------------------|--------------------------|-------------------------|------------------|------------------|--------------------|
| Almería | 199.184 | 1.814 | 939 | 5.187 | 1.007 | 612 | 208.743 | 98,9% |
| Cádiz | 218.170 | 468 | 1.217 | 7.188 | 118 | 177 | 227.338 | 92,8% |
| Córdoba | 258.048 | 2.976 | 1.149 | 10.238 | 2.093 | 152 | 274.656 | 89,0% |
| Granada | 339.006 | 370 | 1.127 | 9.660 | 397 | 160 | 350.720 | 97,1% |
| Huelva | 131.548 | 701 | 287 | 1.790 | 43 | 241 | 134.610 | 95,1% |
| Jaén | 172.747 | 460 | 412 | 3.782 | 132 | 279 | 177.812 | 87,5% |
| Málaga | 647.335 | 7.720 | 2.815 | 24.844 | 756 | 395 | 683.865 | 95,1% |
| Sevilla | 608.378 | 3.590 | 3.286 | 17.825 | 421 | 936 | 634.436 | 91,5% |
| Andalucía | 2.574.416 | 18.099 | 11.232 | 80.514 | 4.967 | 2.952 | 2.692.180 | 93,6% |

Documentos audiovisuales: Incluye el préstamo de documentos videográficos y de diapositivas

G.5.1 Número de documentos prestados





Estadística de la Red de Bibliotecas Públicas de Andalucía

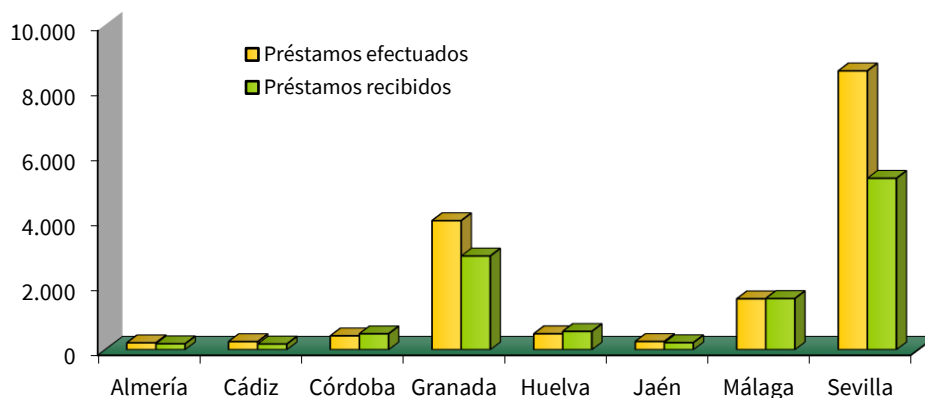
Bibliotecas públicas de Andalucía. Año 2023

5.2 Número de préstamos interbibliotecarios efectuados y recibidos.

| | Préstamos efectuados | | | Préstamos recibidos | | |
|-------------------|-----------------------|-------------------------|---------------|-----------------------|-------------------------|---------------|
| | Bibliotecas españolas | Bibliotecas extranjeras | Total | Bibliotecas españolas | Bibliotecas extranjeras | Total |
| Almería | 213 | 0 | 213 | 184 | 0 | 184 |
| Originales | 208 | 0 | 208 | 122 | 0 | 122 |
| Copias | 5 | 0 | 5 | 62 | 0 | 62 |
| Cádiz | 252 | 0 | 252 | 177 | 0 | 177 |
| Originales | 246 | 0 | 246 | 127 | 0 | 127 |
| Copias | 6 | 0 | 6 | 50 | 0 | 50 |
| Córdoba | 429 | 0 | 429 | 492 | 0 | 492 |
| Originales | 410 | 0 | 410 | 491 | 0 | 491 |
| Copias | 19 | 0 | 19 | 1 | 0 | 1 |
| Granada | 3.975 | 0 | 3.975 | 2.886 | 0 | 2.886 |
| Originales | 3.819 | 0 | 3.819 | 2.740 | 0 | 2.740 |
| Copias | 156 | 0 | 156 | 146 | 0 | 146 |
| Huelva | 493 | 0 | 493 | 566 | 0 | 566 |
| Originales | 448 | 0 | 448 | 554 | 0 | 554 |
| Copias | 45 | 0 | 45 | 12 | 0 | 12 |
| Jaén | 255 | 0 | 255 | 218 | 0 | 218 |
| Originales | 254 | 0 | 254 | 218 | 0 | 218 |
| Copias | 1 | 0 | 1 | 0 | 0 | 0 |
| Málaga | 1.543 | 27 | 1.570 | 1.579 | 0 | 1.579 |
| Originales | 1.523 | 0 | 1.523 | 1.484 | 0 | 1.484 |
| Copias | 20 | 27 | 47 | 95 | 0 | 95 |
| Sevilla | 8.586 | 0 | 8.586 | 5.279 | 0 | 5.279 |
| Originales | 8.484 | 0 | 8.484 | 5.220 | 0 | 5.220 |
| Copias | 102 | 0 | 102 | 59 | 0 | 59 |
| Andalucía | 15.746 | 27 | 15.773 | 11.381 | 0 | 11.381 |
| Originales | 15.392 | 0 | 15.392 | 10.956 | 0 | 10.956 |
| Copias | 354 | 27 | 381 | 425 | 0 | 425 |

Nivel de respuesta: Almería, 98,9%; Cádiz, 92,8%; Córdoba, 89%; Granada, 97,1%; Huelva, 95,1%; Jaén, 87,5%; Málaga, 95,1%; Sevilla, 91,5%; Andalucía, 93,6%

G.5.2 Número de préstamos interbibliotecarios efectuados y recibidos por provincias



6. ACTIVIDADES CULTURALES



Estadística de la Red de Bibliotecas Públicas de Andalucía

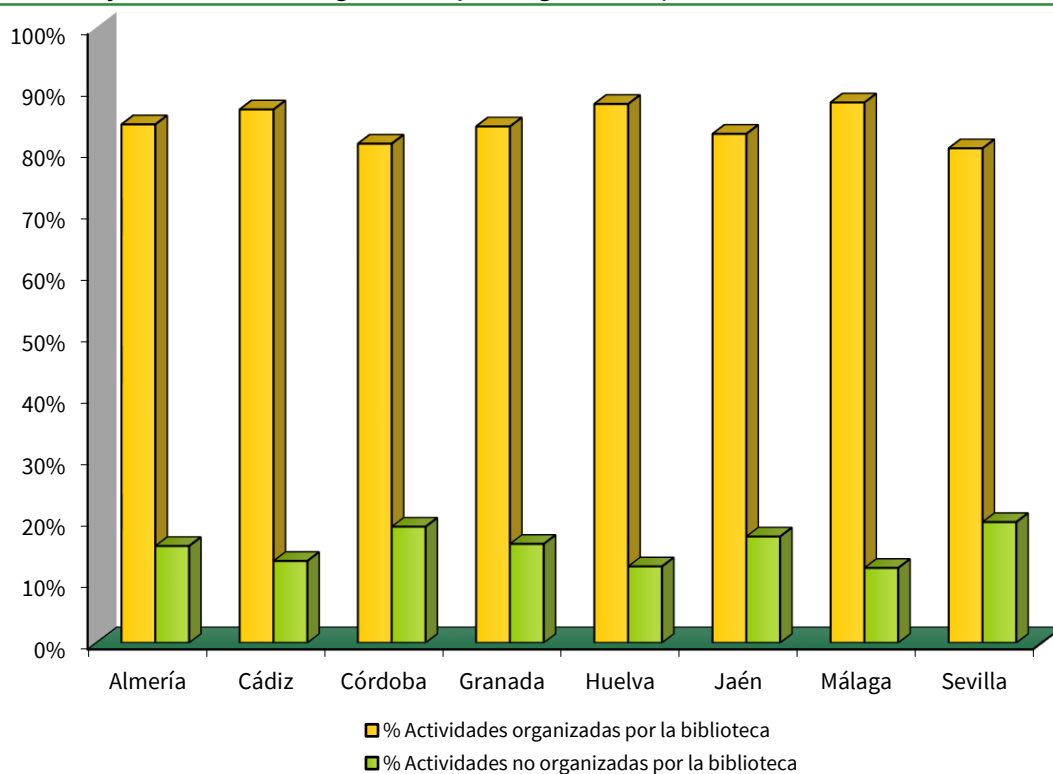
Bibliotecas públicas de Andalucía. **Año 2023**

6.1 Actividades culturales

| | Nº de bibliotecas con alguna actividad | Nº de actividades organizadas por la biblioteca | Nº de actividades no organizadas por la biblioteca | Total de actividades |
|------------------|--|---|--|----------------------|
| Almería | 78 | 5.446 | 1.017 | 6.463 |
| Cádiz | 62 | 2.450 | 376 | 2.826 |
| Córdoba | 76 | 4.200 | 977 | 5.177 |
| Granada | 95 | 5.968 | 1.143 | 7.111 |
| Huelva | 66 | 3.852 | 546 | 4.398 |
| Jaén | 74 | 4.333 | 905 | 5.238 |
| Málaga | 122 | 6.989 | 969 | 7.958 |
| Sevilla | 114 | 7.240 | 1.768 | 9.008 |
| Andalucía | 687 | 40.478 | 7.701 | 48.179 |

Nivel de respuesta: Almería, 98,9%; Cádiz, 92,8%; Córdoba, 89%; Granada, 97,1%; Huelva, 95,1%; Jaén, 87,5%; Málaga, 95,1%; Sevilla, 91,5%; Andalucía, 93,6%

G.6.1 Porcentaje de actividades organizadas y no organizadas por la biblioteca



7. EQUIPAMIENTO



Estadística de la Red de Bibliotecas Públicas de Andalucía

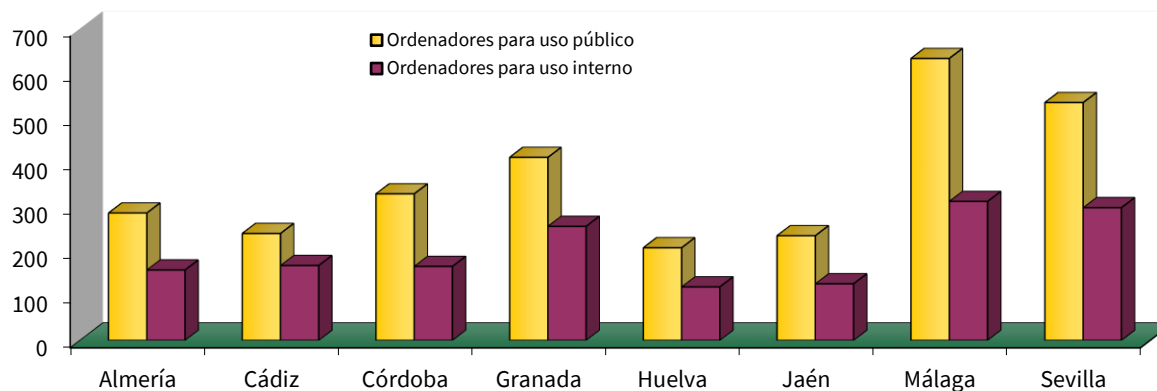
Bibliotecas públicas de Andalucía. Año 2023

7.1 Equipamiento de las bibliotecas públicas andaluzas.

| | Puestos de consulta | Estantes libres (metros) | Estantes de depósito (metros) | Estantes totales (metros) | Fococopiadoras | Ordenadores para uso público | Ordenadores para uso interno |
|------------------|---------------------|--------------------------|-------------------------------|---------------------------|----------------|------------------------------|------------------------------|
| Almería | 4.831 | 19.859 | 6.732 | 26.591 | 60 | 286 | 158 |
| Cádiz | 5.230 | 19.441 | 8.655 | 28.096 | 52 | 240 | 168 |
| Córdoba | 6.187 | 25.613 | 11.413 | 37.026 | 60 | 329 | 166 |
| Granada | 6.268 | 34.944 | 44.144 | 79.088 | 93 | 411 | 256 |
| Huelva | 3.778 | 12.507 | 4.139 | 16.646 | 45 | 208 | 120 |
| Jaén | 4.754 | 14.917 | 8.597 | 23.514 | 65 | 235 | 127 |
| Málaga | 9.072 | 35.606 | 16.932 | 52.538 | 122 | 633 | 312 |
| Sevilla | 13.340 | 37.104 | 9.372 | 46.476 | 119 | 534 | 298 |
| Andalucía | 53.460 | 199.991 | 109.984 | 309.975 | 616 | 2.876 | 1.605 |

Nivel de respuesta: Almería, 98,9%; Cádiz, 92,8%; Córdoba, 89%; Granada, 97,1%; Huelva, 95,1%; Jaén, 87,5%; Málaga, 95,1%; Sevilla, 91,5%; Andalucía, 93,6%

G.7.1 Número de ordenadores de uso público y uso privado y número de ordenadores con acceso a internet



8. INFORMATIZACIÓN



Estadística de la Red de Bibliotecas Públicas de Andalucía

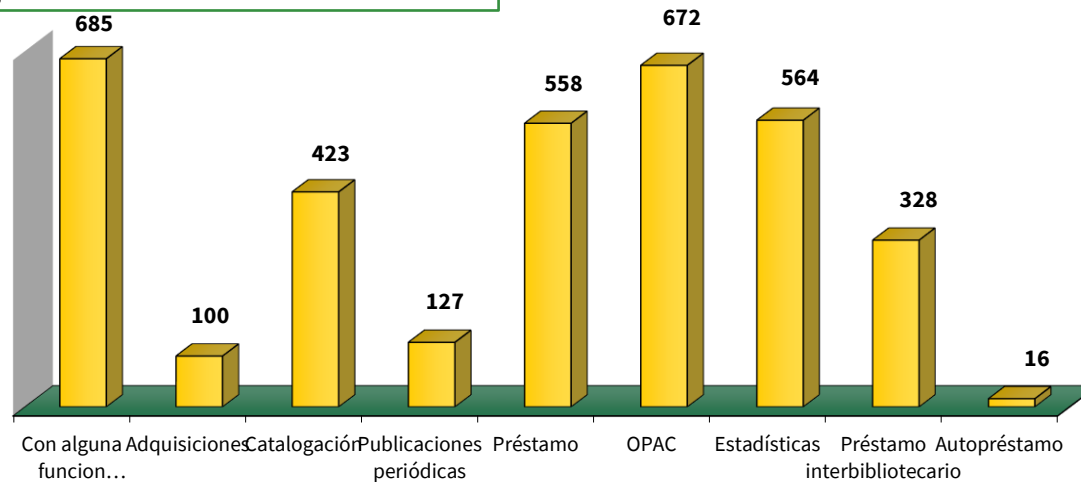
Bibliotecas públicas de Andalucía. **Año 2023**

8.1 N° de bibliotecas con funciones automatizadas.

| Con alguna función automatizada | Adquisiciones | Catalogación | Publicaciones periódicas | Préstamo | OPAC | Estadísticas | Préstamo interbibliotecario | Autopréstamo | |
|---------------------------------|---------------|--------------|--------------------------|------------|------------|--------------|-----------------------------|--------------|-----------|
| Almería | 72 | 7 | 34 | 7 | 58 | 71 | 50 | 28 | 2 |
| Cádiz | 63 | 10 | 52 | 20 | 55 | 59 | 51 | 30 | 1 |
| Córdoba | 76 | 24 | 42 | 22 | 63 | 73 | 64 | 24 | 4 |
| Granada | 100 | 12 | 58 | 13 | 86 | 100 | 87 | 58 | 2 |
| Huelva | 69 | 6 | 40 | 2 | 48 | 67 | 51 | 36 | 0 |
| Jaén | 65 | 10 | 27 | 8 | 44 | 64 | 39 | 19 | 3 |
| Málaga | 127 | 14 | 98 | 29 | 105 | 125 | 125 | 69 | 0 |
| Sevilla | 113 | 17 | 72 | 26 | 99 | 113 | 97 | 64 | 4 |
| Andalucía | 685 | 100 | 423 | 127 | 558 | 672 | 564 | 328 | 16 |

Nivel de respuesta: Almería, 98,9%; Cádiz, 92,8%; Córdoba, 89%; Granada, 97,1%; Huelva, 95,1%; Jaén, 87,5%; Málaga, 95,1%; Sevilla, 91,5%; Andalucía, 93,6%

G.8.1 Número de bibliotecas según función automatizada. Total Andalucía





Estadística de la Red de Bibliotecas Públicas de Andalucía

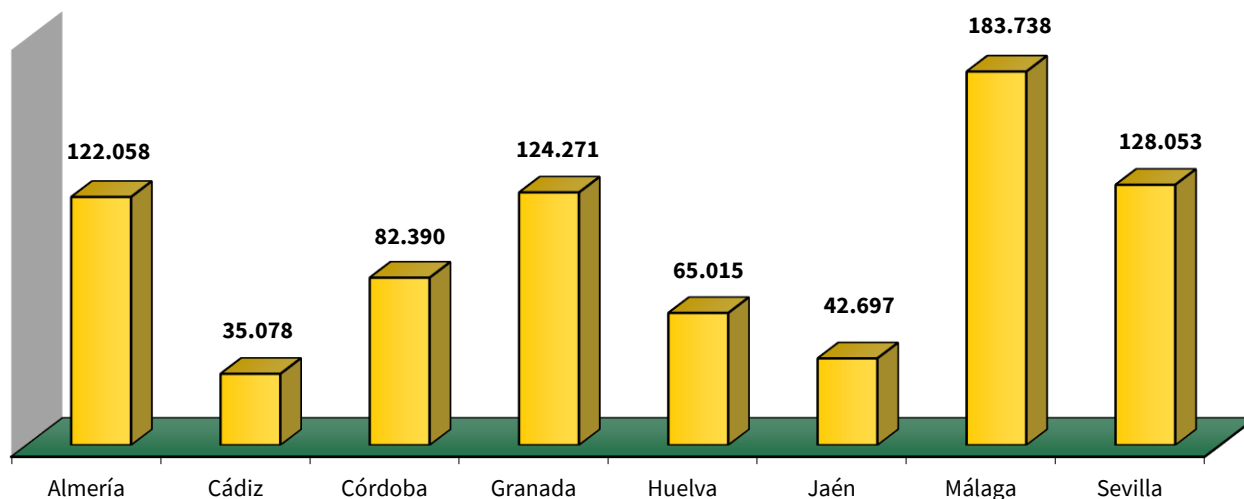
Bibliotecas públicas de Andalucía. **Año 2023**

8.2 Servicios de Internet prestados.

| | Nº de bibliotecas con OPAC Web | Nº de bibliotecas con Internet para usuarios | Nº de usuarios de Internet |
|------------------|--------------------------------|--|----------------------------|
| Almería | 69 | 61 | 122.058 |
| Cádiz | 55 | 49 | 35.078 |
| Córdoba | 70 | 53 | 82.390 |
| Granada | 94 | 79 | 124.271 |
| Huelva | 60 | 52 | 65.015 |
| Jaén | 54 | 48 | 42.697 |
| Málaga | 125 | 108 | 183.738 |
| Sevilla | 109 | 96 | 128.053 |
| Andalucía | 636 | 546 | 783.300 |

Nivel de respuesta: Almería, 98,9%; Cádiz, 92,8%; Córdoba, 89%; Granada, 97,1%; Huelva, 95,1%; Jaén, 87,5%; Málaga, 95,1%; Sevilla, 91,5%; Andalucía, 93,6%

G.8.2 Número de usuarios de internet



9. SERVICIOS Y SECCIONES EN USO



Estadística de la Red de Bibliotecas Públicas de Andalucía

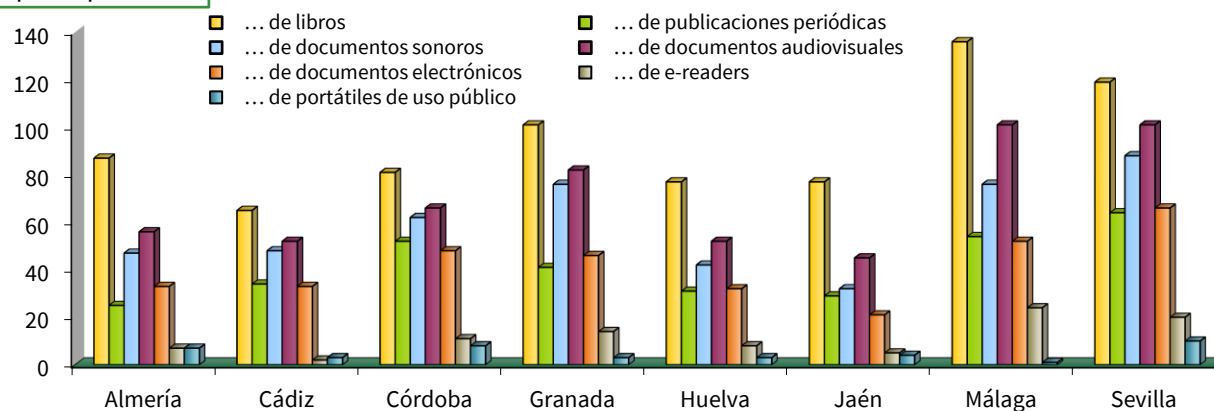
Bibliotecas públicas de Andalucía. **Año 2023**

9.1 Número de bibliotecas con servicio de préstamo por tipo de préstamo

| | Almería | Cádiz | Córdoba | Granada | Huelva | Jaén | Málaga | Sevilla | Andalucía |
|-------------------------------------|---------|-------|---------|---------|--------|------|--------|---------|------------|
| Servicio de préstamo | | | | | | | | | |
| ... de libros | 87 | 65 | 81 | 101 | 77 | 77 | 136 | 119 | 743 |
| ... de publicaciones periódicas | 25 | 34 | 52 | 41 | 31 | 29 | 54 | 64 | 330 |
| ... de documentos sonoros | 47 | 48 | 62 | 76 | 42 | 32 | 76 | 88 | 471 |
| ... de documentos audiovisuales | 56 | 52 | 66 | 82 | 52 | 45 | 101 | 101 | 555 |
| ... de documentos electrónicos | 33 | 33 | 48 | 46 | 32 | 21 | 52 | 66 | 331 |
| ... de e-readers | 7 | 2 | 11 | 14 | 8 | 5 | 24 | 20 | 91 |
| ... de portátiles de uso público | 7 | 3 | 8 | 3 | 3 | 4 | 1 | 10 | 39 |
| Préstamo llevado a domicilio | 25 | 16 | 27 | 35 | 30 | 22 | 32 | 35 | 222 |
| Préstamo colectivo | 46 | 30 | 48 | 68 | 38 | 37 | 77 | 90 | 434 |
| Préstamo interbibliotecario | 38 | 35 | 59 | 69 | 45 | 27 | 87 | 88 | 448 |

Nivel de respuesta: Almería, 98,9%; Cádiz, 92,8%; Córdoba, 89%; Granada, 97,1%; Huelva, 95,1%; Jaén, 87,5%; Málaga, 95,1%; Sevilla, 91,5%; Andalucía, 93,6%

G.9.1 Número de bibliotecas por tipo de préstamo





Estadística de la Red de Bibliotecas Públicas de Andalucía

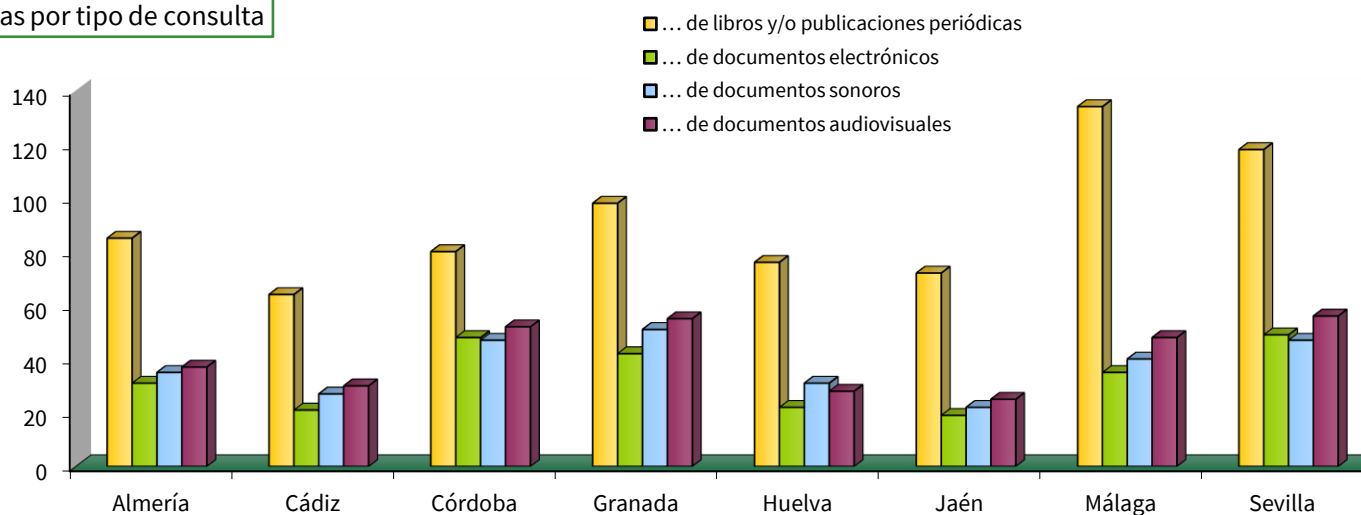
Bibliotecas públicas de Andalucía. Año 2023

9.2 Número de bibliotecas con servicio de consultas en sala por tipo de consulta

| | Almería | Cádiz | Córdoba | Granada | Huelva | Jaén | Málaga | Sevilla | Andalucía |
|--|---------|-------|---------|---------|--------|------|--------|---------|------------|
| Consulta en sala | 86 | 65 | 81 | 100 | 76 | 75 | 136 | 119 | 738 |
| ... de libros y/o publicaciones periódicas | 85 | 64 | 80 | 98 | 76 | 72 | 134 | 118 | 727 |
| ... de documentos electrónicos | 31 | 21 | 48 | 42 | 22 | 19 | 35 | 49 | 267 |
| ... de documentos sonoros | 35 | 27 | 47 | 51 | 31 | 22 | 40 | 47 | 300 |
| ... de documentos audiovisuales | 37 | 30 | 52 | 55 | 28 | 25 | 48 | 56 | 331 |
| Acceso a base de datos en línea y CD-ROM | 17 | 14 | 26 | 35 | 23 | 22 | 27 | 49 | 213 |
| Opac | 42 | 42 | 61 | 83 | 54 | 29 | 82 | 83 | 476 |

Nivel de respuesta: Almería, 98,9%; Cádiz, 92,8%; Córdoba, 89%; Granada, 97,1%; Huelva, 95,1%; Jaén, 87,5%; Málaga, 95,1%; Sevilla, 91,5%; Andalucía, 93,6%

G.9.2 Número de bibliotecas por tipo de consulta





Estadística de la Red de Bibliotecas Públicas de Andalucía

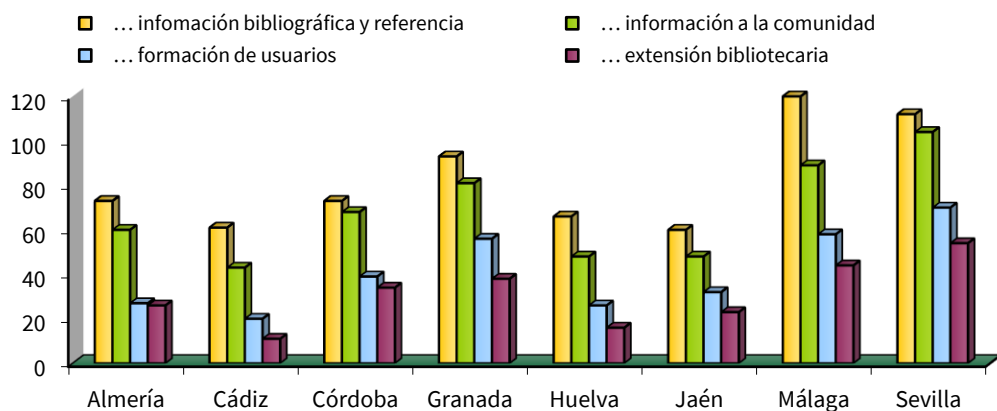
Bibliotecas públicas de Andalucía. Año 2023

9.3 Número de bibliotecas con servicios y secciones en uso por tipo

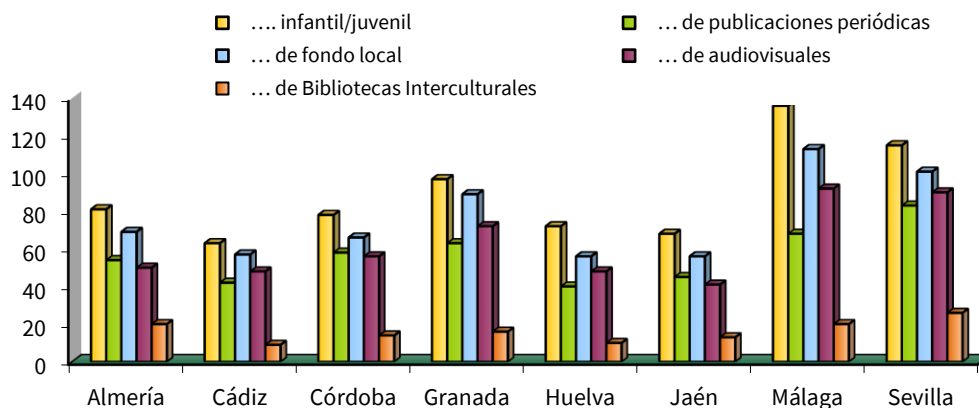
| | Almería | Cádiz | Córdoba | Granada | Huelva | Jaén | Málaga | Sevilla | Andalucía |
|--|---------|-------|---------|---------|--------|------|--------|---------|------------|
| Servicio de... | | | | | | | | | |
| ... información bibliográfica y referencia | 73 | 61 | 73 | 93 | 66 | 60 | 120 | 112 | 658 |
| ... información a la comunidad | 60 | 43 | 68 | 81 | 48 | 48 | 89 | 104 | 541 |
| ... formación de usuarios | 27 | 20 | 39 | 56 | 26 | 32 | 58 | 70 | 328 |
| ... extensión bibliotecaria | 26 | 11 | 34 | 38 | 16 | 23 | 44 | 54 | 246 |
| Sección ... | | | | | | | | | |
| infantil/juvenil | 81 | 63 | 78 | 97 | 72 | 68 | 136 | 115 | 710 |
| ... de publicaciones periódicas | 54 | 42 | 58 | 63 | 40 | 45 | 68 | 83 | 453 |
| ... de fondo local | 69 | 57 | 66 | 89 | 56 | 56 | 113 | 101 | 607 |
| ... de audiovisuales | 50 | 48 | 56 | 72 | 48 | 41 | 92 | 90 | 497 |
| ... de Bibliotecas Interculturales | 20 | 9 | 14 | 16 | 10 | 13 | 20 | 26 | 128 |

Nivel de respuesta: Almería, 98,9%; Cádiz, 92,8%; Córdoba, 89%; Granada, 97,1%; Huelva, 95,1%; Jaén, 87,5%; Málaga, 95,1%; Sevilla, 91,5%; Andalucía, 93,6%

G.9.3a Número de bibliotecas por tipo de servicio



G.9.3b Número de bibliotecas por tipo de sección



10. GASTOS



Estadística de la Red de Bibliotecas Públicas de Andalucía

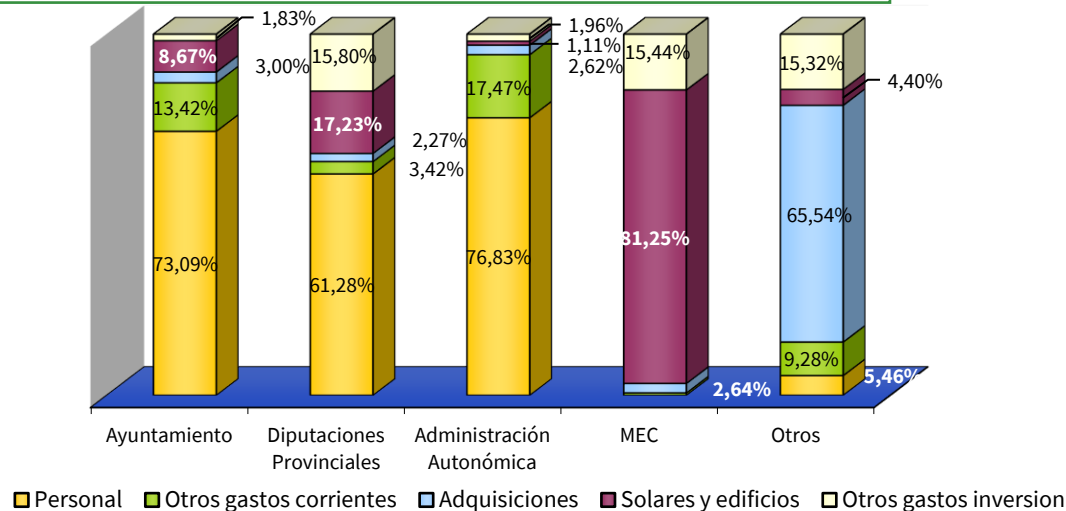
Bibliotecas públicas de Andalucía. **Año 2023**

10.1 Gastos en euros. Andalucía

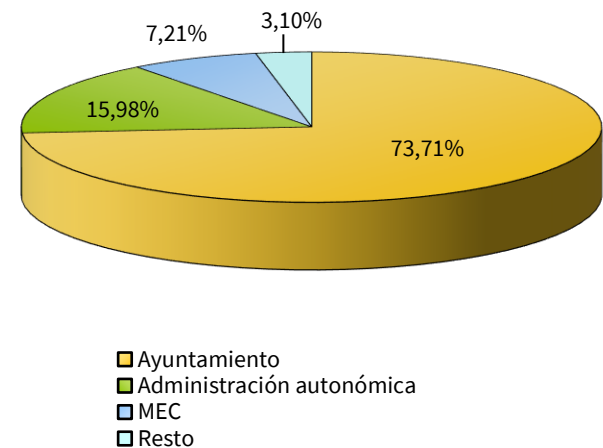
| | Gastos corrientes | | | | Gastos de inversión | | | TOTAL |
|----------------------------------|-------------------|-------------------|------------------|-------------------|---------------------|------------------|-------------------|-------------------|
| | Adquisiciones | Personal | Otros | Total | Solares y edificios | Otros | Total | |
| Ayuntamiento | 1.564.490 | 38.172.553 | 7.006.268 | 46.743.311 | 4.526.018 | 956.766 | 5.482.784 | 52.226.095 |
| Diputaciones provinciales | 43.192 | 1.166.490 | 65.070 | 1.274.752 | 327.996 | 300.838 | 628.834 | 1.903.586 |
| Administración autonómica | 297.068 | 8.700.517 | 1.978.767 | 10.976.352 | 126.123 | 221.934 | 348.057 | 11.324.409 |
| MEC | 134.738 | 825 | 33.036 | 168.599 | 4.148.287 | 788.447 | 4.936.734 | 5.105.333 |
| Otros | 192.519 | 16.038 | 27.255 | 235.812 | 12.925 | 44.995 | 57.920 | 293.732 |
| TOTAL | 2.232.007 | 48.056.423 | 9.110.396 | 59.398.826 | 9.141.349 | 2.312.980 | 11.454.329 | 70.853.155 |

Nivel de respuesta: 93,6%

G.10.1a Distribución del gasto procedente de las distintas entidades según concepto



G.10.1b Distribución del gasto total en Andalucía de las principales entidades





Estadística de la Red de Bibliotecas Públicas de Andalucía

Bibliotecas públicas de Andalucía. Año 2023

10.1.1 Gastos en euros. Almería

| | Gastos corrientes | | | | Gastos de inversión | | | TOTAL |
|----------------------------------|-------------------|------------------|----------------|------------------|---------------------|---------------|----------------|------------------|
| | Adquisiciones | Personal | Otros | Total | Solares y edificios | Otros | Total | |
| Ayuntamiento | 179.881 | 3.043.773 | 371.712 | 3.595.366 | 185.657 | 14.726 | 200.383 | 3.795.749 |
| Diputaciones provinciales | - | 2.832 | - | 2.832 | - | - | - | 2.832 |
| Administración autonómica | 30.113 | 738.477 | 215.180 | 983.770 | - | 8.780 | 8.780 | 992.550 |
| MEC | 13.121 | - | 443 | 13.564 | - | - | - | 13.564 |
| Otros | 7.580 | - | 17.943 | 25.523 | - | - | - | 25.523 |
| TOTAL | 230.695 | 3.785.082 | 605.278 | 4.621.055 | 185.657 | 23.506 | 209.163 | 4.830.218 |

Nivel de respuesta: 98,9%

10.1.2 Gastos en euros. Cádiz

| | Gastos corrientes | | | | Gastos de inversión | | | TOTAL |
|----------------------------------|-------------------|------------------|----------------|------------------|---------------------|----------------|----------------|------------------|
| | Adquisiciones | Personal | Otros | Total | Solares y edificios | Otros | Total | |
| Ayuntamiento | 97.915 | 4.737.532 | 384.582 | 5.220.029 | 35.965 | 34.199 | 70.164 | 5.290.193 |
| Diputaciones provinciales | 600 | 5.848 | 2.950 | 9.398 | - | 44.683 | 44.683 | 54.081 |
| Administración autonómica | 11.475 | 762.656 | 164.853 | 938.984 | 21.606 | 33.215 | 54.821 | 993.805 |
| MEC | 5.549 | - | 12.193 | 17.742 | 6.607 | - | 6.607 | 24.349 |
| Otros | 63.954 | 14.838 | - | 78.792 | 12.925 | 39.902 | 52.827 | 131.619 |
| TOTAL | 179.493 | 5.520.874 | 564.578 | 6.264.945 | 77.103 | 151.999 | 229.102 | 6.494.047 |

Nivel de respuesta: 92,8%



Estadística de la Red de Bibliotecas Públicas de Andalucía

Bibliotecas públicas de Andalucía. Año 2023

10.1.3 Gastos en euros. Córdoba

| | Gastos corrientes | | | | Gastos de inversión | | | TOTAL |
|----------------------------------|-------------------|------------------|----------------|------------------|---------------------|----------------|------------------|------------------|
| | Adquisiciones | Personal | Otros | Total | Solares y edificios | Otros | Total | |
| Ayuntamiento | 200.125 | 4.100.380 | 573.725 | 4.874.230 | 9.049 | 49.442 | 58.491 | 4.932.721 |
| Diputaciones provinciales | 2.399 | 3.900 | - | 6.299 | - | 35.000 | 35.000 | 41.299 |
| Administración autonómica | 36.060 | 966.427 | 95.508 | 1.097.995 | - | 38.855 | 38.855 | 1.136.850 |
| MEC | 8.502 | - | 238 | 8.740 | 1.172.994 | - | 1.172.994 | 1.181.734 |
| Otros | 17.040 | - | 4.540 | 21.580 | - | 5.093 | 5.093 | 26.673 |
| TOTAL | 264.126 | 5.070.707 | 674.011 | 6.008.844 | 1.182.043 | 128.390 | 1.310.433 | 7.319.277 |

Nivel de respuesta: 89%

10.1.4 Gastos en euros. Granada

| | Gastos corrientes | | | | Gastos de inversión | | | TOTAL |
|----------------------------------|-------------------|------------------|------------------|------------------|---------------------|------------------|------------------|------------------|
| | Adquisiciones | Personal | Otros | Total | Solares y edificios | Otros | Total | |
| Ayuntamiento | 134.565 | 4.489.501 | 576.382 | 5.200.448 | 13.584 | 330.512 | 344.096 | 5.544.544 |
| Diputaciones provinciales | 3.200 | - | 4.000 | 7.200 | - | 29.146 | 29.146 | 36.346 |
| Administración autonómica | 136.795 | 1.897.347 | 438.473 | 2.472.615 | 37.755 | 56.021 | 93.776 | 2.566.391 |
| MEC | 31.310 | - | 9.307 | 40.617 | - | 776.529 | 776.529 | 817.146 |
| Otros | 6.609 | - | - | 6.609 | - | - | - | 6.609 |
| TOTAL | 312.479 | 6.386.848 | 1.028.162 | 7.727.489 | 51.339 | 1.192.208 | 1.243.547 | 8.971.036 |

Nivel de respuesta: 97,1%



Estadística de la Red de Bibliotecas Públicas de Andalucía

Bibliotecas públicas de Andalucía. Año 2023

10.1.5 Gastos en euros. Huelva

| | Gastos corrientes | | | | Gastos de inversión | | | TOTAL |
|----------------------------------|-------------------|------------------|----------------|------------------|---------------------|---------------|---------------|------------------|
| | Adquisiciones | Personal | Otros | Total | Solares y edificios | Otros | Total | |
| Ayuntamiento | 49.218 | 2.346.687 | 150.702 | 2.546.607 | - | 17.330 | 17.330 | 2.563.937 |
| Diputaciones provinciales | 4.966 | - | - | 4.966 | - | - | - | 4.966 |
| Administración autonómica | 16.323 | 1.111.812 | 273.187 | 1.401.322 | 50.634 | 8.121 | 58.755 | 1.460.077 |
| MEC | 8.317 | - | 3.078 | 11.395 | - | 11.919 | 11.919 | 23.314 |
| Otros | 30.063 | - | 2.772 | 32.835 | - | - | - | 32.835 |
| TOTAL | 108.887 | 3.458.499 | 429.739 | 3.997.125 | 50.634 | 37.370 | 88.004 | 4.085.129 |

Nivel de respuesta: 95,1%

10.1.6 Gastos en euros. Jaén

| | Gastos corrientes | | | | Gastos de inversión | | | TOTAL |
|----------------------------------|-------------------|------------------|----------------|------------------|---------------------|--------|---------------|------------------|
| | Adquisiciones | Personal | Otros | Total | Solares y edificios | Otros | Total | |
| Ayuntamiento | 115.362 | 2.319.520 | 268.841 | 2.703.723 | - | 16.583 | 16.583 | 2.720.306 |
| Diputaciones provinciales | - | - | - | - | - | - | - | - |
| Administración autonómica | 27.273 | 999.080 | 133.910 | 1.160.263 | - | 43.621 | 43.621 | 1.203.884 |
| MEC | 2.772 | - | 357 | 3.129 | - | - | - | 3.129 |
| Otros | 23.922 | - | - | 23.922 | - | - | - | 23.922 |
| TOTAL | 169.329 | 3.318.600 | 403.108 | 3.891.037 | - | - | 60.204 | 3.951.241 |

Nivel de respuesta: 87,5%



Estadística de la Red de Bibliotecas Públicas de Andalucía

Bibliotecas públicas de Andalucía. Año 2023

10.1.7 Gastos en euros. Málaga

| | Gastos corrientes | | | | Gastos de inversión | | | TOTAL |
|----------------------------------|-------------------|-------------------|------------------|-------------------|---------------------|----------------|------------------|-------------------|
| | Adquisiciones | Personal | Otros | Total | Solares y edificios | Otros | Total | |
| Ayuntamiento | 427.105 | 9.076.561 | 1.803.521 | 11.307.187 | 4.222.904 | 282.933 | 4.505.837 | 15.813.024 |
| Diputaciones provinciales | 29.277 | 1.089.800 | 43.976 | 1.163.053 | - | 153.704 | 153.704 | 1.316.757 |
| Administración autonómica | 10.932 | 750.118 | 390.789 | 1.151.839 | - | 10.944 | 10.944 | 1.162.783 |
| MEC | 17.765 | - | 6.683 | 24.448 | 2.968.686 | - | 2.968.686 | 2.993.134 |
| Otros | 28.352 | 1.200 | 2.000 | 31.552 | - | - | - | 31.552 |
| TOTAL | 513.431 | 10.917.679 | 2.246.969 | 13.678.079 | 7.191.590 | 447.581 | 7.639.171 | 21.317.250 |

Nivel de respuesta: 95,1%

10.1.8 Gastos en euros. Sevilla

| | Gastos corrientes | | | | Gastos de inversión | | | TOTAL |
|----------------------------------|-------------------|------------------|------------------|-------------------|---------------------|----------------|----------------|-------------------|
| | Adquisiciones | Personal | Otros | Total | Solares y edificios | Otros | Total | |
| Ayuntamiento | 360.320 | 8.058.599 | 2.876.803 | 11.295.722 | 58.858 | 211.041 | 269.899 | 11.565.621 |
| Diputaciones provinciales | 2.750 | 64.110 | 14.144 | 81.004 | 327.996 | 38.305 | 366.301 | 447.305 |
| Administración autonómica | 28.096 | 1.474.599 | 266.867 | 1.769.562 | 16.129 | 22.377 | 38.506 | 1.808.068 |
| MEC | 47.403 | 825 | 737 | 48.965 | - | - | - | 48.965 |
| Otros | 14.999 | - | - | 14.999 | - | - | - | 14.999 |
| TOTAL | 453.568 | 9.598.133 | 3.158.551 | 13.210.252 | 402.983 | 271.723 | 674.706 | 13.884.958 |

Nivel de respuesta: 91,5%



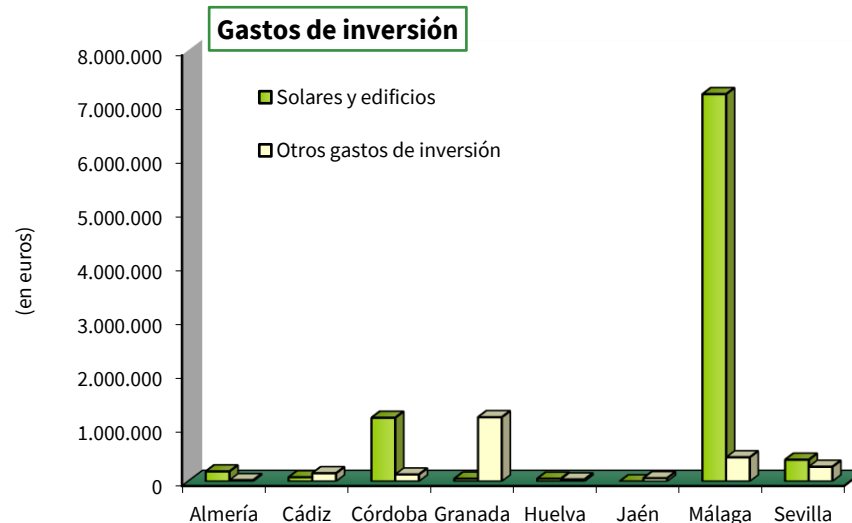
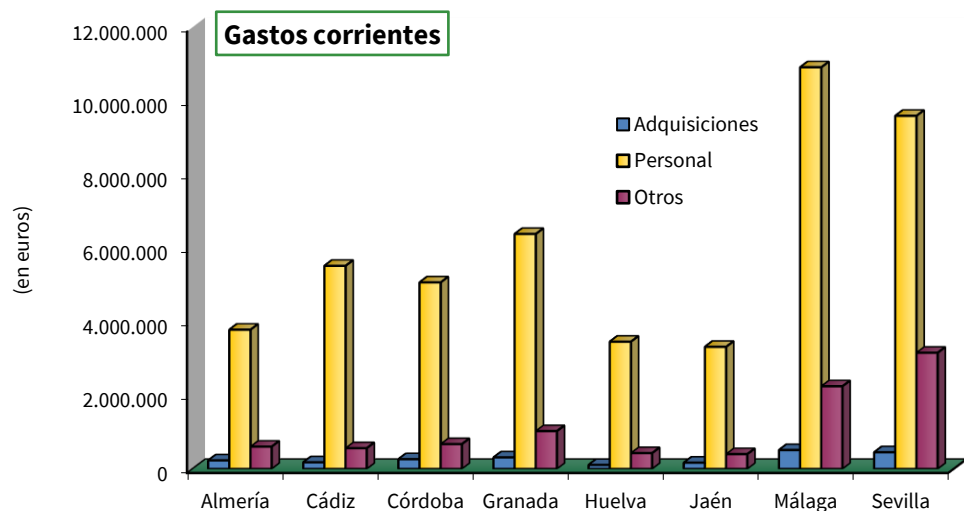
Estadística de la Red de Bibliotecas Públicas de Andalucía

Bibliotecas públicas de Andalucía. **Año 2023**

10.2 Total de gastos (en euros) según tipo de gasto por provincias.

| | Gastos corrientes | | | | Gastos de inversión | | | TOTAL |
|------------------|-------------------|-------------------|------------------|-------------------|---------------------|------------------|-------------------|-------------------|
| | Adquisiciones | Personal | Otros | Total | Solares y edificios | Otros | Total | |
| Almería | 230.695 | 3.785.082 | 605.278 | 4.621.055 | 185.657 | 23.506 | 209.163 | 4.830.218 |
| Cádiz | 179.493 | 5.520.874 | 564.578 | 6.264.945 | 77.103 | 151.999 | 229.102 | 6.494.047 |
| Córdoba | 264.126 | 5.070.707 | 674.011 | 6.008.844 | 1.182.043 | 128.390 | 1.310.433 | 7.319.277 |
| Granada | 312.479 | 6.386.848 | 1.028.162 | 7.727.489 | 51.339 | 1.192.208 | 1.243.547 | 8.971.036 |
| Huelva | 108.887 | 3.458.499 | 429.739 | 3.997.125 | 50.634 | 37.370 | 88.004 | 4.085.129 |
| Jaén | 169.329 | 3.318.600 | 403.108 | 3.891.037 | - | 60.204 | 60.204 | 3.951.241 |
| Málaga | 513.431 | 10.917.679 | 2.246.969 | 13.678.079 | 7.191.590 | 447.581 | 7.639.171 | 21.317.250 |
| Sevilla | 453.568 | 9.598.133 | 3.158.551 | 13.210.252 | 402.983 | 271.723 | 674.706 | 13.884.958 |
| Andalucía | 2.232.008 | 48.056.422 | 9.110.396 | 59.398.826 | 9.141.349 | 2.312.981 | 11.454.330 | 70.853.156 |

Nivel de respuesta: Almería, 98,9%; Cádiz, 92,8%; Córdoba, 89%; Granada, 97,1%; Huelva, 95,1%; Jaén, 87,5%; Málaga, 95,1%; Sevilla, 91,5%; Andalucía, 93,6%





Estadística de la Red de Bibliotecas Públicas de Andalucía

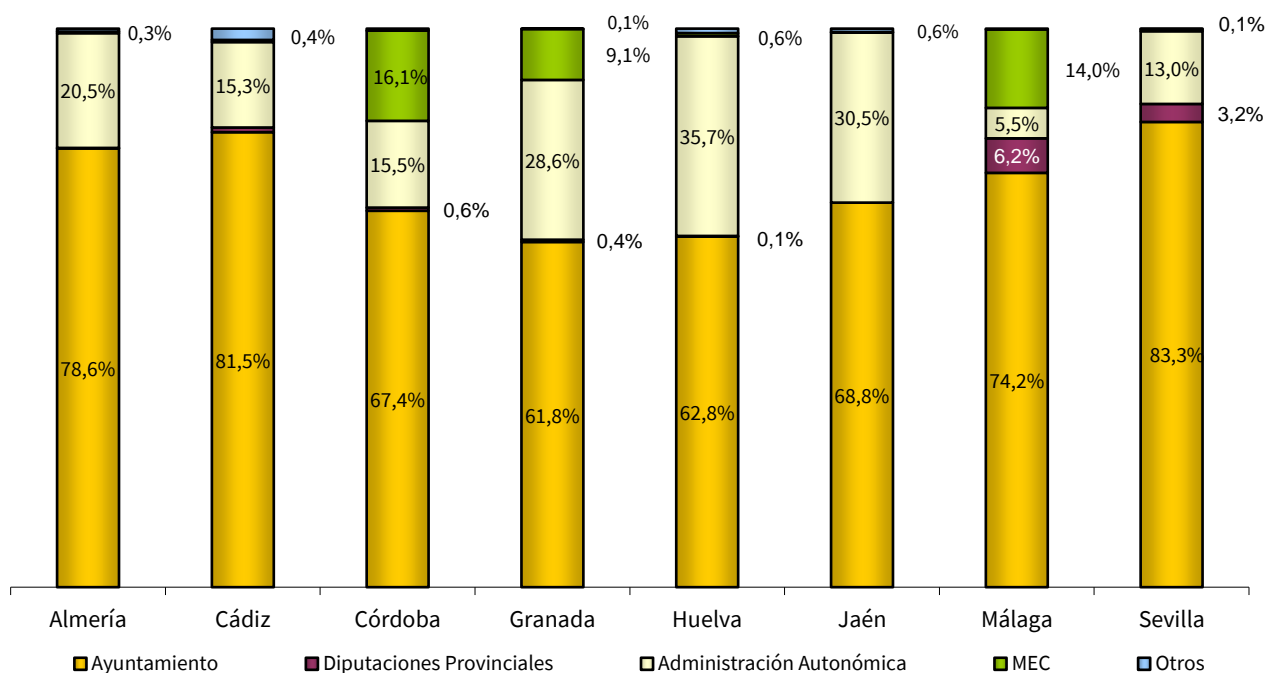
Bibliotecas públicas de Andalucía. **Año 2023**

10.3 Total de gastos (en euros) según procedencia del gasto por provincias.

| | Ayuntamiento | Diputaciones provinciales | Administración autonómica | MEC | Otros | Total |
|------------------|-------------------|---------------------------|---------------------------|------------------|----------------|-------------------|
| Almería | 3.795.749 | 2.832 | 992.550 | 13.564 | 25.523 | 4.830.218 |
| Cádiz | 5.290.193 | 54.081 | 993.805 | 24.349 | 131.619 | 6.494.047 |
| Córdoba | 4.932.721 | 41.299 | 1.136.850 | 1.181.734 | 26.673 | 7.319.277 |
| Granada | 5.544.544 | 36.346 | 2.566.391 | 817.146 | 6.609 | 8.971.036 |
| Huelva | 2.563.937 | 4.966 | 1.460.077 | 23.314 | 32.835 | 4.085.129 |
| Jaén | 2.720.306 | - | 1.203.884 | 3.129 | 23.922 | 3.951.241 |
| Málaga | 15.813.024 | 1.316.757 | 1.162.783 | 2.993.134 | 31.552 | 21.317.250 |
| Sevilla | 11.565.621 | 447.305 | 1.808.068 | 48.965 | 14.999 | 13.884.958 |
| Andalucía | 52.226.095 | 1.903.586 | 11.324.408 | 5.105.335 | 293.732 | 70.853.156 |

Nivel de respuesta: Almería, 98,9%; Cádiz, 92,8%; Córdoba, 89%; Granada, 97,1%; Huelva, 95,1%; Jaén, 87,5%; Málaga, 95,1%; Sevilla, 91,5%; Andalucía, 93,6%

G.10.3 Distribución del gasto de las bibliotecas andaluzas según la procedencia del gasto por provincias.



11. PERSONAL



Estadística de la Red de Bibliotecas Públicas de Andalucía
Bibliotecas públicas de Andalucía. **Año 2023**

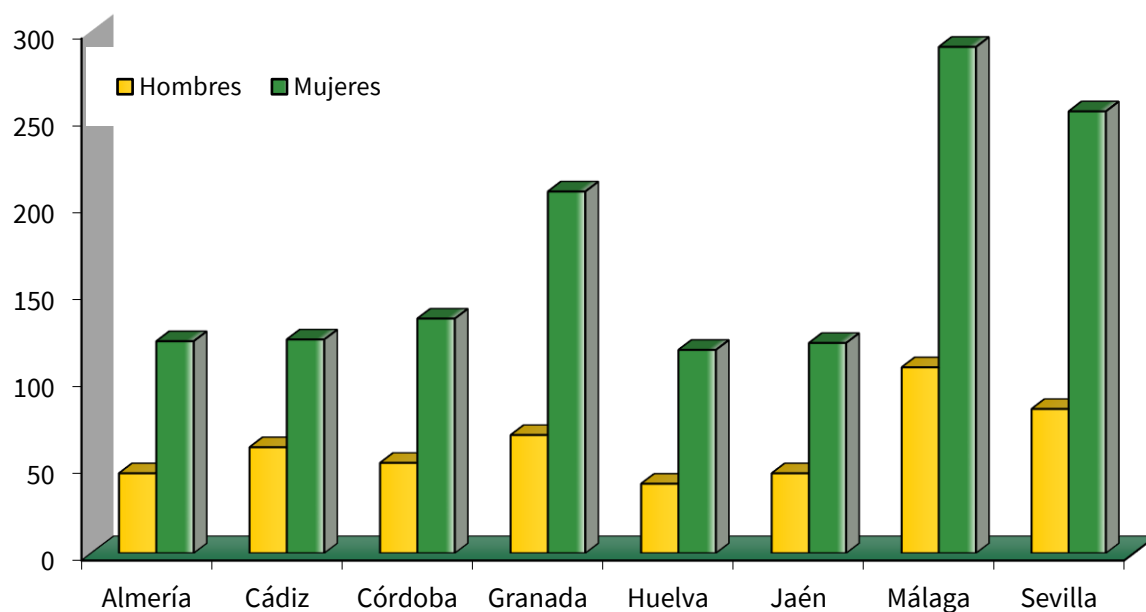
11.1 Personal bibliotecario según dedicación por provincias.

| | Con dedicación plena | | Con dedicación parcial | | Nº total de personas | | | Nº de personas en equivalencia a tiempo completo |
|------------------|----------------------|------------|------------------------|------------|----------------------|--------------|--------------|--|
| | Hombres | Mujeres | Hombres | Mujeres | Hombres | Mujeres | Total | |
| Almería | 37 | 81 | 9 | 41 | 46 | 122 | 168 | 142,14 |
| Cádiz | 54 | 105 | 7 | 18 | 61 | 123 | 184 | 170,14 |
| Córdoba | 39 | 100 | 13 | 35 | 52 | 135 | 187 | 156,80 |
| Granada | 54 | 145 | 14 | 63 | 68 | 208 | 276 | 229,68 |
| Huelva | 34 | 78 | 6 | 39 | 40 | 117 | 157 | 136,38 |
| Jaén | 29 | 70 | 17 | 51 | 46 | 121 | 167 | 132,03 |
| Málaga | 90 | 183 | 17 | 108 | 107 | 291 | 398 | 327,42 |
| Sevilla | 73 | 188 | 10 | 66 | 83 | 254 | 337 | 301,29 |
| Andalucía | 410 | 950 | 93 | 421 | 503 | 1.371 | 1.874 | 1.596,00 |

No se han considerado como personal bibliotecario ni becarios ni voluntarios.

Nivel de respuesta: Almería, 98,9%; Cádiz, 92,8%; Córdoba, 89%; Granada, 97,1%; Huelva, 95,1%; Jaén, 87,5%; Málaga, 95,1%; Sevilla, 91,5%; Andalucía, 93,6%

G.11.1 Personal bibliotecario según sexo por provincias





Estadística de la Red de Bibliotecas Públicas de Andalucía

Bibliotecas públicas de Andalucía. Año 2023

11.2 Personal de las bibliotecas de Andalucía.

| | | Con dedicación plena | | Con dedicación parcial | | Nº total de personas | | | Nº de personas en equivalencia a tiempo completo |
|----------------|-------------------------------------|----------------------|-----|------------------------|-----|----------------------|-----------|------------|--|
| | | Hom | Muj | Hom | Muj | Hom | Muj | Total | |
| Almería | Bibliotecarios Profesionales | 8 | 11 | 0 | 3 | 8 | 14 | 22 | 20,86 |
| | Auxiliares de Biblioteca | 17 | 51 | 7 | 22 | 24 | 73 | 97 | 82,20 |
| | Personal Especializado | 1 | 3 | 0 | 2 | 1 | 5 | 6 | 5,14 |
| | Otro Personal | 11 | 16 | 2 | 14 | 13 | 30 | 43 | 33,94 |
| | Becarios | 0 | 0 | 3 | 9 | 3 | 9 | 12 | 6,17 |
| | Voluntarios | 0 | 3 | 1 | 8 | 1 | 11 | 12 | 6,06 |
| Cádiz | Bibliotecarios Profesionales | 9 | 23 | 0 | 3 | 9 | 26 | 35 | 33,71 |
| | Auxiliares de Biblioteca | 27 | 61 | 5 | 7 | 32 | 68 | 100 | 92,60 |
| | Personal Especializado | 3 | 1 | 0 | 2 | 3 | 3 | 6 | 5,00 |
| | Otro Personal | 15 | 20 | 2 | 6 | 17 | 26 | 43 | 38,83 |
| | Becarios | 0 | 0 | 0 | 0 | 0 | 0 | 0 | 0,00 |
| | Voluntarios | 1 | 0 | 1 | 0 | 2 | 0 | 2 | 1,57 |
| Córdoba | Bibliotecarios Profesionales | 9 | 6 | 0 | 1 | 9 | 7 | 16 | 15,57 |
| | Auxiliares de Biblioteca | 19 | 76 | 5 | 16 | 24 | 92 | 116 | 106,46 |
| | Personal Especializado | 1 | 3 | 0 | 7 | 1 | 10 | 11 | 5,34 |
| | Otro Personal | 10 | 15 | 8 | 11 | 18 | 26 | 44 | 29,43 |
| | Becarios | 2 | 1 | 0 | 1 | 2 | 2 | 4 | 3,29 |
| | Voluntarios | 0 | 0 | 1 | 3 | 1 | 3 | 4 | 1,40 |
| Granada | Bibliotecarios Profesionales | 20 | 52 | 8 | 8 | 28 | 60 | 88 | 78,97 |
| | Auxiliares de Biblioteca | 18 | 67 | 3 | 28 | 21 | 95 | 116 | 99,43 |
| | Personal Especializado | 1 | 9 | 2 | 8 | 3 | 17 | 20 | 13,31 |
| | Otro Personal | 15 | 17 | 1 | 19 | 16 | 36 | 52 | 37,97 |
| | Becarios | 1 | 1 | 0 | 3 | 1 | 4 | 5 | 2,86 |
| | Voluntarios | 0 | 1 | 1 | 2 | 1 | 3 | 4 | 1,29 |



Estadística de la Red de Bibliotecas Públicas de Andalucía

Bibliotecas públicas de Andalucía. Año 2023

11.2 Personal de las bibliotecas de Andalucía.

| | | Con dedicación plena | | Con dedicación parcial | | Nº total de personas | | | Nº de personas en equivalencia a tiempo completo |
|----------------|-------------------------------------|----------------------|-----|------------------------|-----|----------------------|-----|-------|--|
| | | Hom | Muj | Hom | Muj | Hom | Muj | Total | |
| Huelva | Bibliotecarios Profesionales | 6 | 10 | 3 | 3 | 9 | 13 | 22 | 19,77 |
| | Auxiliares de Biblioteca | 20 | 47 | 2 | 22 | 22 | 69 | 91 | 80,81 |
| | Personal Especializado | 3 | 3 | 1 | 1 | 4 | 4 | 8 | 7,14 |
| | Otro Personal | 5 | 18 | 0 | 13 | 5 | 31 | 36 | 28,66 |
| | Becarios | 0 | 2 | 3 | 2 | 3 | 4 | 7 | 4,57 |
| | Voluntarios | 0 | 0 | 0 | 0 | 0 | 0 | 0 | 0,00 |
| Jaén | Bibliotecarios Profesionales | 5 | 15 | 10 | 7 | 15 | 22 | 37 | 30,40 |
| | Auxiliares de Biblioteca | 13 | 34 | 4 | 22 | 17 | 56 | 73 | 60,40 |
| | Personal Especializado | 2 | 2 | 3 | 4 | 5 | 6 | 11 | 7,00 |
| | Otro Personal | 9 | 19 | 0 | 18 | 9 | 37 | 46 | 34,23 |
| | Becarios | 0 | 1 | 0 | 0 | 0 | 1 | 1 | 1,00 |
| | Voluntarios | 3 | 3 | 0 | 0 | 3 | 3 | 6 | 6,00 |
| Málaga | Bibliotecarios Profesionales | 9 | 30 | 1 | 4 | 10 | 34 | 44 | 42,94 |
| | Auxiliares de Biblioteca | 48 | 106 | 3 | 55 | 51 | 161 | 212 | 181,11 |
| | Personal Especializado | 2 | 8 | 1 | 4 | 3 | 12 | 15 | 12,54 |
| | Otro Personal | 31 | 39 | 12 | 45 | 43 | 84 | 127 | 90,83 |
| | Becarios | 0 | 0 | 3 | 7 | 3 | 7 | 10 | 4,89 |
| | Voluntarios | 0 | 0 | 1 | 7 | 1 | 7 | 8 | 1,40 |
| Sevilla | Bibliotecarios Profesionales | 21 | 45 | 1 | 12 | 22 | 57 | 79 | 73,26 |
| | Auxiliares de Biblioteca | 36 | 111 | 5 | 28 | 41 | 139 | 180 | 165,60 |
| | Personal Especializado | 3 | 7 | 0 | 3 | 3 | 10 | 13 | 11,66 |
| | Otro Personal | 13 | 25 | 4 | 23 | 17 | 48 | 65 | 50,77 |
| | Becarios | 5 | 3 | 2 | 1 | 7 | 4 | 11 | 10,00 |
| | Voluntarios | 1 | 2 | 2 | 2 | 3 | 4 | 7 | 3,29 |



Estadística de la Red de Bibliotecas Públicas de Andalucía

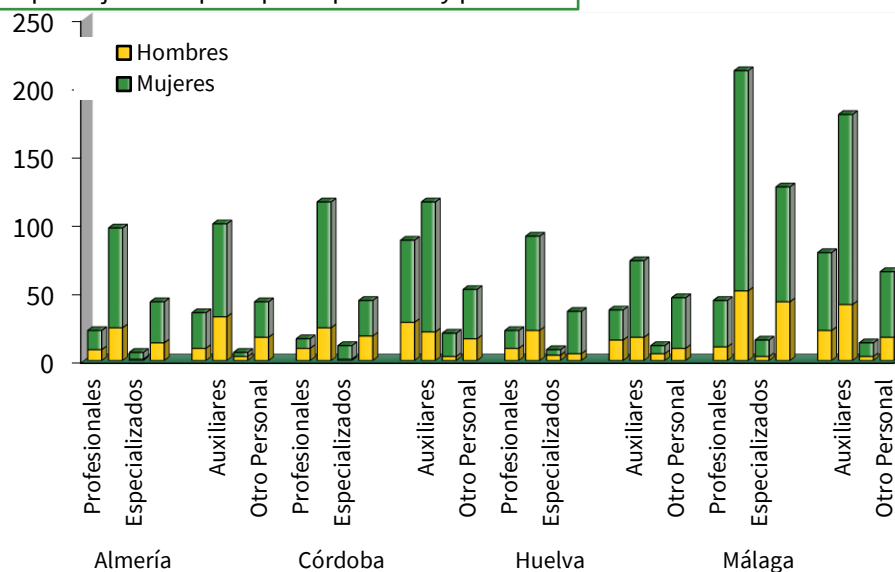
Bibliotecas públicas de Andalucía. Año 2023

11.2 Personal de las bibliotecas de Andalucía.

| | | Con dedicación plena | | Con dedicación parcial | | Nº total de personas | | | Nº de personas en equivalencia a tiempo completo |
|------------------|-------------------------------------|----------------------|------------|------------------------|------------|----------------------|------------|------------|--|
| | | Hom | Muj | Hom | Muj | Hom | Muj | Total | |
| Andalucía | Bibliotecarios Profesionales | 87 | 192 | 23 | 41 | 110 | 233 | 343 | 315,49 |
| | Auxiliares de Biblioteca | 198 | 553 | 34 | 200 | 232 | 753 | 985 | 868,71 |
| | Personal Especializado | 16 | 36 | 7 | 31 | 23 | 67 | 90 | 67,14 |
| | Otro Personal | 109 | 169 | 29 | 149 | 138 | 318 | 456 | 344,66 |
| | Becarios | 8 | 8 | 11 | 23 | 19 | 31 | 50 | 32,77 |
| | Voluntarios | 5 | 9 | 7 | 22 | 12 | 31 | 43 | 21,00 |

Nivel de respuesta: Almería, 98,9%; Cádiz, 92,8%; Córdoba, 89%; Granada, 97,1%; Huelva, 95,1%; Jaén, 87,5%; Málaga, 95,1%; Sevilla, 91,5%; Andalucía, 93,6%

G.11.2 Personal bibliotecario según tipo de jornada por tipo de personal y provincia



12. MUNICIPIOS



Estadística de la Red de Bibliotecas Públicas de Andalucía

Bibliotecas públicas de Andalucía. Año 2023

12.1.1 N° de puntos de servicio por municipio. Almería

| | Puntos de Servicio Fijos | Puntos de Servicio Móviles | Total Puntos de Servicio |
|------------------------|--------------------------|----------------------------|--------------------------|
| Total Provincia | 101 | - | 101 |
| Abla | - | - | - |
| Abrucena | 1 | - | 1 |
| Adra | 3 | - | 3 |
| Albanchez | 1 | - | 1 |
| Alboloduy | 1 | - | 1 |
| Albox | 2 | - | 2 |
| Alcolea | 1 | - | 1 |
| Alcóntar | 1 | - | 1 |
| Alcudia de Monteagud | - | - | - |
| Alhabia | 1 | - | 1 |
| Alhama de Almería | 1 | - | 1 |
| Alicún | - | - | - |
| Almería | 6 | - | 6 |
| Almócita | - | - | - |
| Alsodux | - | - | - |
| Antas | 1 | - | 1 |
| Arboleas | 1 | - | 1 |
| Armuña de Almanzora | 1 | - | 1 |
| Bacares | 1 | - | 1 |
| Bayárcal | - | - | - |
| Bayarque | - | - | - |
| Bédar | - | - | - |
| Beires | - | - | - |
| Benahadux | 1 | - | 1 |
| Benitagla | - | - | - |
| Benizalón | - | - | - |
| Bentarique | 1 | - | 1 |
| Berja | 1 | - | 1 |
| Canjáyar | 1 | - | 1 |
| Cantoria | 2 | - | 2 |
| Carboneras | 1 | - | 1 |
| Castro de Filabres | - | - | - |
| Cóbdar | 1 | - | 1 |
| Cuevas del Almanzora | 2 | - | 2 |
| Chercos | 1 | - | 1 |
| Chirivel | 1 | - | 1 |
| Dalías | 1 | - | 1 |
| Enix | - | - | - |
| Felix | - | - | - |
| Fines | 1 | - | 1 |
| Fiñana | 1 | - | 1 |
| Fondón | - | - | - |
| Gádor | 1 | - | 1 |
| Gallardos, Los | 1 | - | 1 |



Estadística de la Red de Bibliotecas Públicas de Andalucía

Bibliotecas públicas de Andalucía. Año 2023

12.1.1 N° de puntos de servicio por municipio. Almería

| | Puntos de Servicio Fijos | Puntos de Servicio Móviles | Total Puntos de Servicio |
|-------------------------|--------------------------|----------------------------|--------------------------|
| Total Provincia | 101 | - | 101 |
| Garrucha | 1 | - | 1 |
| Gérgal | - | - | - |
| Huécija | 1 | - | 1 |
| Huércal de Almería | 1 | - | 1 |
| Huércal-Overa | 1 | - | 1 |
| Íllar | 1 | - | 1 |
| Instinción | 1 | - | 1 |
| Laroya | - | - | - |
| Láujar de Andarax | 1 | - | 1 |
| Líjar | 1 | - | 1 |
| Lubrín | 1 | - | 1 |
| Lucainena de las Torres | - | - | - |
| Lúcar | 2 | - | 2 |
| Macael | 1 | - | 1 |
| María | 1 | - | 1 |
| Mojácar | 1 | - | 1 |
| Nacimiento | - | - | - |
| Níjar | 5 | - | 5 |
| Ohanes | - | - | - |
| Olula de Castro | - | - | - |
| Olula del Río | 1 | - | 1 |
| Oria | 1 | - | 1 |
| Padules | - | - | - |
| Partaloa | - | - | - |
| Paterna del Río | 1 | - | 1 |
| Pechina | 1 | - | 1 |
| Pulpí | 1 | - | 1 |
| Purchena | 1 | - | 1 |
| Rágol | 1 | - | 1 |
| Rioja | 1 | - | 1 |
| Roquetas de Mar | 4 | - | 4 |
| Santa Cruz de Marchena | - | - | - |
| Santa Fe de Mondújar | - | - | - |
| Senés | 1 | - | 1 |
| Serón | 1 | - | 1 |
| Sierro | 1 | - | 1 |
| Somontín | 1 | - | 1 |
| Sorbas | 1 | - | 1 |
| Sufí | 1 | - | 1 |
| Tabernas | 1 | - | 1 |
| Taberno | 1 | - | 1 |
| Tahal | - | - | - |
| Terque | 1 | - | 1 |
| Tíjola | 1 | - | 1 |



Estadística de la Red de Bibliotecas Públicas de Andalucía

Bibliotecas públicas de Andalucía. Año 2023

12.1.1 N° de puntos de servicio por municipio. Almería

| | Puntos de Servicio Fijos | Puntos de Servicio Móviles | Total Puntos de Servicio |
|------------------------|--------------------------|----------------------------|--------------------------|
| Total Provincia | 101 | - | 101 |
| Turre | 1 | - | 1 |
| Turrillas | - | - | - |
| Uleila del Campo | - | - | - |
| Urrácal | 1 | - | 1 |
| Velesique | - | - | - |
| Vélez-Blanco | 1 | - | 1 |
| Vélez-Rubio | 1 | - | 1 |
| Vera | 1 | - | 1 |
| Viator | 1 | - | 1 |
| Vícar | 7 | - | 7 |
| Zurgena | 1 | - | 1 |
| Tres Villas, Las | - | - | - |
| Ejido, El | 5 | - | 5 |
| Mojonera, La | 1 | - | 1 |
| Balanegra | 1 | - | 1 |

"-": Valor nulo

Se han incluido todos los puntos de servicio existentes a 31/12/23 hayan tenido o no actividad en este año.



Estadística de la Red de Bibliotecas Públicas de Andalucía

Bibliotecas públicas de Andalucía. Año 2023

12.1.2 N° de puntos de servicio por municipio. Cádiz

| | Puntos de Servicio Fijos | Puntos de Servicio Móviles | Total Puntos de Servicio |
|----------------------------|--------------------------|----------------------------|--------------------------|
| Total Provincia | 77 | 1 | 78 |
| Alcalá de los Gazules | 1 | - | 1 |
| Alcalá del Valle | 1 | - | 1 |
| Algar | 1 | - | 1 |
| Algeciras | 3 | - | 3 |
| Algodonales | 1 | - | 1 |
| Arcos de la Frontera | 4 | - | 4 |
| Barbate | 2 | - | 2 |
| Barrios, Los | 2 | - | 2 |
| Benaocaz | 1 | - | 1 |
| Bornos | 2 | - | 2 |
| Bosque, El | 1 | - | 1 |
| Cádiz | 5 | 1 | 6 |
| Castellar de la Frontera | 1 | - | 1 |
| Conil de la Frontera | 1 | - | 1 |
| Chiclana de la Frontera | 1 | - | 1 |
| Chipiona | 1 | - | 1 |
| Espera | 1 | - | 1 |
| Gastor, El | 1 | - | 1 |
| Grazalema | 2 | - | 2 |
| Jerez de la Frontera | 11 | - | 11 |
| Jimena de la Frontera | 3 | - | 3 |
| Línea de la Concepción, La | 1 | - | 1 |
| Medina Sidonia | 1 | - | 1 |
| Olvera | 1 | - | 1 |
| Paterna de Rivera | 1 | - | 1 |
| Prado del Rey | 1 | - | 1 |
| Puerto de Santa María, El | 2 | - | 2 |
| Puerto Real | 1 | - | 1 |
| Puerto Serrano | 1 | - | 1 |
| Rota | 2 | - | 2 |
| San Fernando | 2 | - | 2 |
| Sanlúcar de Barrameda | 1 | - | 1 |
| San Roque | 5 | - | 5 |
| Setenil de las Bodegas | 1 | - | 1 |
| Tarifa | 2 | - | 2 |
| Torre Alháquime | 1 | - | 1 |
| Trebujena | 1 | - | 1 |
| Ubrique | 1 | - | 1 |
| Vejer de la Frontera | 1 | - | 1 |
| Villaluenga del Rosario | 1 | - | 1 |
| Villamartín | 1 | - | 1 |
| Zahara | 1 | - | 1 |
| Benalup-Casas Viejas | 1 | - | 1 |
| San José del Valle | 1 | - | 1 |
| San Martín del Tesorillo | - | - | - |

"-": Valor nulo

Se han incluido todos los puntos de servicio existentes a 31/12/23 hayan tenido o no actividad en este año.



Estadística de la Red de Bibliotecas Públicas de Andalucía

Bibliotecas públicas de Andalucía. Año 2023

12.1.3 Nº de puntos de servicio por municipio. Córdoba

| | Puntos de Servicio Fijos | Puntos de Servicio Móviles | Total Puntos de Servicio |
|------------------------|--------------------------|----------------------------|--------------------------|
| Total Provincia | 95 | - | 95 |
| Adamuz | 2 | - | 2 |
| Aguilar de la Frontera | 1 | - | 1 |
| Alcaracejos | 1 | - | 1 |
| Almedinilla | 1 | - | 1 |
| Almodóvar del Río | 1 | - | 1 |
| Añora | 1 | - | 1 |
| Baena | 1 | - | 1 |
| Belalcázar | 1 | - | 1 |
| Belmez | 2 | - | 2 |
| Benamejí | 1 | - | 1 |
| Blázquez, Los | 1 | - | 1 |
| Bujalance | 1 | - | 1 |
| Cabra | 2 | - | 2 |
| Cañete de las Torres | 1 | - | 1 |
| Carcabuey | 1 | - | 1 |
| Cardeña | 1 | - | 1 |
| Carlota, La | 1 | - | 1 |
| Carpio, El | 1 | - | 1 |
| Castro del Río | 1 | - | 1 |
| Conquista | 1 | - | 1 |
| Córdoba | 14 | - | 14 |
| Doña Mencía | 1 | - | 1 |
| Dos Torres | 1 | - | 1 |
| Encinas Reales | 1 | - | 1 |
| Espejo | 1 | - | 1 |
| Espiel | 1 | - | 1 |
| Fernán-Núñez | 1 | - | 1 |
| Fuente la Lancha | - | - | - |
| Fuente Obejuna | 1 | - | 1 |
| Fuente Palmera | 2 | - | 2 |
| Fuente-Tójar | 1 | - | 1 |
| Granjuela, La | - | - | - |
| Guadalcazar | 1 | - | 1 |
| Guijo, El | 1 | - | 1 |
| Hinojosa del Duque | 1 | - | 1 |
| Hornachuelos | 1 | - | 1 |
| Iznájar | 1 | - | 1 |
| Lucena | 1 | - | 1 |
| Luque | 1 | - | 1 |
| Montalbán de Córdoba | 1 | - | 1 |
| Montemayor | 1 | - | 1 |
| Montilla | 1 | - | 1 |
| Montoro | 1 | - | 1 |
| Monturque | 1 | - | 1 |



Estadística de la Red de Bibliotecas Públicas de Andalucía

Bibliotecas públicas de Andalucía. Año 2023

12.1.3 Nº de puntos de servicio por municipio. Córdoba

| | Puntos de Servicio Fijos | Puntos de Servicio Móviles | Total Puntos de Servicio |
|----------------------------------|--------------------------|----------------------------|--------------------------|
| Total Provincia | 95 | - | 95 |
| Moriles | 1 | - | 1 |
| Nueva Carteya | 1 | - | 1 |
| Obejo | 2 | - | 2 |
| Palenciana | 1 | - | 1 |
| Palma del Río | 1 | - | 1 |
| Pedro Abad | 1 | - | 1 |
| Pedroche | 1 | - | 1 |
| Peñarroya-Pueblonuevo | 1 | - | 1 |
| Posadas | 1 | - | 1 |
| Pozoblanco | 1 | - | 1 |
| Priego de Córdoba | 1 | - | 1 |
| Puente Genil | 2 | - | 2 |
| Rambla, La | 1 | - | 1 |
| Rute | 2 | - | 2 |
| San Sebastián de los Ballesteros | 1 | - | 1 |
| Santaella | 2 | - | 2 |
| Santa Eufemia | 1 | - | 1 |
| Torrecampo | 1 | - | 1 |
| Valenzuela | 1 | - | 1 |
| Valsequillo | 1 | - | 1 |
| Victoria, La | 1 | - | 1 |
| Villa del Río | 1 | - | 1 |
| Villafranca de Córdoba | 1 | - | 1 |
| Villaharta | 1 | - | 1 |
| Villanueva de Córdoba | 1 | - | 1 |
| Villanueva del Duque | 1 | - | 1 |
| Villanueva del Rey | 1 | - | 1 |
| Villalaralto | 1 | - | 1 |
| Villaviciosa de Córdoba | 1 | - | 1 |
| Viso, El | 1 | - | 1 |
| Zuheros | 1 | - | 1 |
| Fuente Carreteros | 1 | - | 1 |
| Guijarrosa, La | - | - | - |

"-": Valor nulo

Se han incluido todos los puntos de servicio existentes a 31/12/23 hayan tenido o no actividad en este año.



Estadística de la Red de Bibliotecas Públicas de Andalucía

Bibliotecas públicas de Andalucía. Año 2023

12.1.4 N° de puntos de servicio por municipio. Granada

| | Puntos de Servicio Fijos | Puntos de Servicio Móviles | Total Puntos de Servicio |
|------------------------|--------------------------|----------------------------|--------------------------|
| Total Provincia | 124 | 1 | 125 |
| Agrón | - | - | - |
| Alamedilla | - | - | - |
| Albolote | 2 | - | 2 |
| Albondón | - | - | - |
| Albuñán | - | - | - |
| Albuñol | 2 | - | 2 |
| Albuñuelas | 1 | - | 1 |
| Aldeire | - | - | - |
| Alfacar | 1 | - | 1 |
| Algarinejo | 1 | - | 1 |
| Alhama de Granada | 2 | - | 2 |
| Alhendín | 1 | - | 1 |
| Alicún de Ortega | - | - | - |
| Almegíjar | - | - | - |
| Almuñécar | 2 | - | 2 |
| Alquife | - | - | - |
| Arenas del Rey | 1 | - | 1 |
| Armillá | 1 | - | 1 |
| Atarfe | 1 | - | 1 |
| Baza | 1 | - | 1 |
| Beas de Granada | - | - | - |
| Beas de Guadix | - | - | - |
| Benalúa | 1 | - | 1 |
| Benalúa de las Villas | - | - | - |
| Benamaurel | - | - | - |
| Bérchules | 1 | - | 1 |
| Bubión | 1 | - | 1 |
| Busquístar | - | - | - |
| Cacín | - | - | - |
| Cádiar | 1 | - | 1 |
| Cájar | 1 | - | 1 |
| Calicasas | 1 | - | 1 |
| Campotéjar | - | - | - |
| Caniles | 1 | - | 1 |
| Cáñar | - | - | - |
| Capileira | 1 | - | 1 |
| Carataunas | - | - | - |
| Cástaras | - | - | - |
| Castilléjar | 1 | - | 1 |
| Castril | 1 | - | 1 |
| Cenes de la Vega | 1 | - | 1 |
| Cijuela | 1 | - | 1 |
| Cogollos de Guadix | - | - | - |
| Cogollos de la Vega | - | - | - |
| Colomera | - | - | - |



Estadística de la Red de Bibliotecas Públicas de Andalucía

Bibliotecas públicas de Andalucía. Año 2023

12.1.4 Nº de puntos de servicio por municipio. Granada

| | Puntos de Servicio Fijos | Puntos de Servicio Móviles | Total Puntos de Servicio |
|------------------------|--------------------------|----------------------------|--------------------------|
| Total Provincia | 124 | 1 | 125 |
| Cortes de Baza | - | - | - |
| Cortes y Graena | - | - | - |
| Cúllar | 1 | - | 1 |
| Cúllar Vega | 1 | - | 1 |
| Chauchina | 1 | - | 1 |
| Chimeneas | - | - | - |
| Churriana de la Vega | 1 | - | 1 |
| Darro | - | - | - |
| Dehesas de Guadix | - | - | - |
| Dehesas Viejas | - | - | - |
| Deifontes | - | - | - |
| Diezma | - | - | - |
| Dílar | 1 | - | 1 |
| Dólar | - | - | - |
| Dúdar | - | - | - |
| Dúrcal | 1 | - | 1 |
| Escúzar | 1 | - | 1 |
| Ferreira | - | - | - |
| Fonelas | - | - | - |
| Fornes | - | - | - |
| Freila | 1 | - | 1 |
| Fuente Vaqueros | 1 | - | 1 |
| Galera | 1 | - | 1 |
| Gobernador | - | - | - |
| Gójar | 1 | - | 1 |
| Gor | - | - | - |
| Gorafe | - | - | - |
| Granada | 10 | 1 | 11 |
| Guadahortuna | - | - | - |
| Guadix | 1 | - | 1 |
| Gualchos | 2 | - | 2 |
| Güéjar Sierra | 1 | - | 1 |
| Güevéjar | 1 | - | 1 |
| Huélago | - | - | - |
| Huéneja | - | - | - |
| Huéscar | 1 | - | 1 |
| Huétor de Santillán | 1 | - | 1 |
| Huétor Tájar | 1 | - | 1 |
| Huétor Vega | 1 | - | 1 |
| Íllora | 1 | - | 1 |
| Ítrabo | - | - | - |
| Iznalloz | 2 | - | 2 |
| Játar | - | - | - |
| Jayena | 1 | - | 1 |
| Jérez del Marquesado | - | - | - |



Estadística de la Red de Bibliotecas Públicas de Andalucía

Bibliotecas públicas de Andalucía. Año 2023

12.1.4 Nº de puntos de servicio por municipio. Granada

| | Puntos de Servicio Fijos | Puntos de Servicio Móviles | Total Puntos de Servicio |
|------------------------|--------------------------|----------------------------|--------------------------|
| Total Provincia | 124 | 1 | 125 |
| Jete | 1 | - | 1 |
| Jun | 1 | - | 1 |
| Juñeres | 1 | - | 1 |
| Calahorra, La | - | - | - |
| Láchar | 2 | - | 2 |
| Lanjarón | 1 | - | 1 |
| Lanteira | - | - | - |
| Lecrín | - | - | - |
| Lentegí | - | - | - |
| Lobras | - | - | - |
| Loja | 2 | - | 2 |
| Lugros | - | - | - |
| Lújar | - | - | - |
| Malahá, La | 1 | - | 1 |
| Maracena | 1 | - | 1 |
| Marchal | - | - | - |
| Moclín | 3 | - | 3 |
| Molvízar | 1 | - | 1 |
| Monachil | 2 | - | 2 |
| Montefrío | 1 | - | 1 |
| Montejícar | 1 | - | 1 |
| Montillana | - | - | - |
| Moraleda de Zafayona | 1 | - | 1 |
| Motril | 7 | - | 7 |
| Murtas | - | - | - |
| Nigüelas | 1 | - | 1 |
| Nívar | - | - | - |
| Ogíjares | 1 | - | 1 |
| Orce | 1 | - | 1 |
| Órgiva | 1 | - | 1 |
| Otívar | - | - | - |
| Villa de Otura | 1 | - | 1 |
| Padul | 1 | - | 1 |
| Pampaneira | - | - | - |
| Pedro Martínez | - | - | - |
| Peligros | 1 | - | 1 |
| Peza, La | - | - | - |
| Pinos Genil | - | - | - |
| Pinos Puente | 1 | - | 1 |
| Píñar | - | - | - |
| Polícar | - | - | - |
| Polopos | - | - | - |
| Pórtugos | - | - | - |
| Puebla de Don Fadrique | 1 | - | 1 |
| Pulianas | 1 | - | 1 |



Estadística de la Red de Bibliotecas Públicas de Andalucía

Bibliotecas públicas de Andalucía. Año 2023

12.1.4 Nº de puntos de servicio por municipio. Granada

| | Puntos de Servicio Fijos | Puntos de Servicio Móviles | Total Puntos de Servicio |
|--------------------------|--------------------------|----------------------------|--------------------------|
| Total Provincia | 124 | 1 | 125 |
| Purullena | 1 | - | 1 |
| Quéntar | 1 | - | 1 |
| Rubite | - | - | - |
| Salar | 1 | - | 1 |
| Salobreña | 3 | - | 3 |
| Santa Cruz del Comercio | - | - | - |
| Santa Fe | 2 | - | 2 |
| Soportújar | - | - | - |
| Sorvilán | - | - | - |
| Torre-Cardela | - | - | - |
| Torvizcón | - | - | - |
| Trevélez | - | - | - |
| Turón | - | - | - |
| Ugíjar | 1 | - | 1 |
| Válor | - | - | - |
| Vélez de Benaudalla | - | - | - |
| Ventas de Huelma | - | - | - |
| Villanueva de las Torres | 1 | - | 1 |
| Villanueva Mesía | 1 | - | 1 |
| Víznar | - | - | - |
| Zafarraya | 1 | - | 1 |
| Zubia, La | 1 | - | 1 |
| Zújar | 1 | - | 1 |
| Taha, La | 1 | - | 1 |
| Valle, El | 1 | - | 1 |
| Nevada | 1 | - | 1 |
| Alpujarra de la Sierra | 2 | - | 2 |
| Gabias, Las | 2 | - | 2 |
| Guájares, Los | - | - | - |
| Valle del Zalabí | - | - | - |
| Villamena | - | - | - |
| Morelábor | - | - | - |
| Pinar, El | 1 | - | 1 |
| Vegas del Genil | 1 | - | 1 |
| Cuevas del Campo | 1 | - | 1 |
| Zagra | - | - | - |
| Valderrubio | 1 | - | 1 |
| Domingo Pérez de Granada | - | - | - |
| Torre Nueva Costa | 1 | - | 1 |

"-": Valor nulo

Se han incluido todos los puntos de servicio existentes a 31/12/23 hayan tenido o no actividad en este año.



Estadística de la Red de Bibliotecas Públicas de Andalucía

Bibliotecas públicas de Andalucía. Año 2023

12.1.5 Nº de puntos de servicio por municipio. Huelva

| | Puntos de Servicio Fijos | Puntos de Servicio Móviles | Total Puntos de Servicio |
|---------------------------|--------------------------|----------------------------|--------------------------|
| Total Provincia | 86 | - | 86 |
| Alájar | 1 | - | 1 |
| Aljaraque | 2 | - | 2 |
| Almendo, El | - | - | - |
| Almonaster la Real | 1 | - | 1 |
| Almonte | 3 | - | 3 |
| Alosno | 2 | - | 2 |
| Aracena | 1 | - | 1 |
| Aroche | - | - | - |
| Arroyomolinos de León | 1 | - | 1 |
| Ayamonte | 1 | - | 1 |
| Beas | 1 | - | 1 |
| Berrocal | - | - | - |
| Bollullos Par del Condado | 1 | - | 1 |
| Bonares | 1 | - | 1 |
| Cabezas Rubias | 1 | - | 1 |
| Cala | 1 | - | 1 |
| Calañas | 1 | - | 1 |
| Campillo, El | - | - | - |
| Campofrío | 1 | - | 1 |
| Cañaveral de León | 1 | - | 1 |
| Cartaya | 2 | - | 2 |
| Castaño del Robledo | - | - | - |
| Cerro de Andévalo, El | 1 | - | 1 |
| Corteconcepción | 1 | - | 1 |
| Cortegana | 1 | - | 1 |
| Cortelazor | 1 | - | 1 |
| Cumbres de Enmedio | - | - | - |
| Cumbres de San Bartolomé | 1 | - | 1 |
| Cumbres Mayores | 1 | - | 1 |
| Chucena | 1 | - | 1 |
| Encinasola | 1 | - | 1 |
| Escacena del Campo | 1 | - | 1 |
| Fuenteheridos | - | - | - |
| Galaroza | 1 | - | 1 |
| Gibraleón | 2 | - | 2 |
| Granada de Río-Tinto, La | 1 | - | 1 |
| Granado, El | - | - | - |
| Higuera de la Sierra | 1 | - | 1 |
| Hinojales | 1 | - | 1 |
| Hinojos | 1 | - | 1 |
| Huelva | 8 | - | 8 |
| Isla Cristina | 2 | - | 2 |
| Jabugo | 3 | - | 3 |
| Lepe | 2 | - | 2 |
| Linares de la Sierra | 1 | - | 1 |



Estadística de la Red de Bibliotecas Públicas de Andalucía

Bibliotecas públicas de Andalucía. Año 2023

12.1.5 N° de puntos de servicio por municipio. Huelva

| | Puntos de Servicio Fijos | Puntos de Servicio Móviles | Total Puntos de Servicio |
|-------------------------------|--------------------------|----------------------------|--------------------------|
| Total Provincia | 86 | - | 86 |
| Lucena del Puerto | 1 | - | 1 |
| Manzanilla | 2 | - | 2 |
| Marines, Los | 1 | - | 1 |
| Minas de Riotinto | 1 | - | 1 |
| Moguer | 2 | - | 2 |
| Nava, La | 1 | - | 1 |
| Nerva | 1 | - | 1 |
| Niebla | 1 | - | 1 |
| Palma del Condado, La | 1 | - | 1 |
| Palos de la Frontera | 1 | - | 1 |
| Paterna del Campo | 1 | - | 1 |
| Paymogo | 1 | - | 1 |
| Puebla de Guzmán | 1 | - | 1 |
| Puerto Moral | 1 | - | 1 |
| Punta Umbría | 1 | - | 1 |
| Rociana del Condado | 1 | - | 1 |
| Rosal de la Frontera | 1 | - | 1 |
| San Bartolomé de la Torre | 1 | - | 1 |
| San Juan del Puerto | 1 | - | 1 |
| Sanlúcar de Gadiana | - | - | - |
| San Silvestre de Guzmán | 1 | - | 1 |
| Santa Ana la Real | - | - | - |
| Santa Bárbara de Casa | - | - | - |
| Santa Olalla del Cala | 1 | - | 1 |
| Trigueros | 1 | - | 1 |
| Valdelarco | - | - | - |
| Valverde del Camino | 1 | - | 1 |
| Villablanca | 1 | - | 1 |
| Villalba del Alcor | 1 | - | 1 |
| Villanueva de las Cruces | 1 | - | 1 |
| Villanueva de los Castillejos | 1 | - | 1 |
| Villarrasa | 1 | - | 1 |
| Zalamea la Real | 1 | - | 1 |
| Zufre | 1 | - | 1 |
| Zarza-Perrunal, La | - | - | - |

"-": Valor nulo

Se han incluido todos los puntos de servicio existentes a 31/12/23 hayan tenido o no actividad en este año.



Estadística de la Red de Bibliotecas Públicas de Andalucía

Bibliotecas públicas de Andalucía. Año 2023

12.1.6 Nº de puntos de servicio por municipio. Jaén

| | Puntos de Servicio Fijos | Puntos de Servicio Móviles | Total Puntos de Servicio |
|------------------------|--------------------------|----------------------------|--------------------------|
| Total Provincia | 106 | - | 106 |
| Albanchez de Mágina | - | - | - |
| Alcalá la Real | 3 | - | 3 |
| Alcaudete | 2 | - | 2 |
| Aldeaquemada | 1 | - | 1 |
| Andújar | 7 | - | 7 |
| Arjona | 1 | - | 1 |
| Arjonilla | 1 | - | 1 |
| Arquillos | 1 | - | 1 |
| Baeza | 4 | - | 4 |
| Bailén | 1 | - | 1 |
| Baños de la Encina | 1 | - | 1 |
| Beas de Segura | 1 | - | 1 |
| Begíjar | 1 | - | 1 |
| Bélmez de la Moraleda | 1 | - | 1 |
| Benatae | 1 | - | 1 |
| Cabra del Santo Cristo | 1 | - | 1 |
| Cambil | 2 | - | 2 |
| Campillo de Arenas | 1 | - | 1 |
| Canena | 1 | - | 1 |
| Carboneros | 1 | - | 1 |
| Carolina, La | 1 | - | 1 |
| Castellar | 1 | - | 1 |
| Castillo de Locubín | 1 | - | 1 |
| Cazalilla | 1 | - | 1 |
| Cazorla | 1 | - | 1 |
| Chiclana de Segura | 1 | - | 1 |
| Chilluévar | 1 | - | 1 |
| Escañuela | - | - | - |
| Espeluy | 1 | - | 1 |
| Frailes | 1 | - | 1 |
| Fuensanta de Martos | 1 | - | 1 |
| Fuerte del Rey | - | - | - |
| Génave | - | - | - |
| Guardia de Jaén, La | 1 | - | 1 |
| Guarromán | 1 | - | 1 |
| Lahiguera | 1 | - | 1 |
| Higuera de Calatrava | 1 | - | 1 |
| Hinojares | - | - | - |
| Hornos | - | - | - |
| Huelma | 1 | - | 1 |
| Huesa | 1 | - | 1 |
| Ibros | 1 | - | 1 |
| Iruela, La | 2 | - | 2 |
| Iznatoraf | - | - | - |



Estadística de la Red de Bibliotecas Públicas de Andalucía

Bibliotecas públicas de Andalucía. Año 2023

12.1.6 N° de puntos de servicio por municipio. Jaén

| | Puntos de Servicio Fijos | Puntos de Servicio Móviles | Total Puntos de Servicio |
|--------------------------|--------------------------|----------------------------|--------------------------|
| Total Provincia | 106 | - | 106 |
| Jabalquinto | 1 | - | 1 |
| Jaén | 4 | - | 4 |
| Jamilena | 1 | - | 1 |
| Jimena | 1 | - | 1 |
| Jódar | 1 | - | 1 |
| Larva | - | - | - |
| Linares | 2 | - | 2 |
| Lopera | 1 | - | 1 |
| Lupión | 1 | - | 1 |
| Mancha Real | 1 | - | 1 |
| Marmolejo | 1 | - | 1 |
| Martos | 2 | - | 2 |
| Mengíbar | 1 | - | 1 |
| Montizón | 2 | - | 2 |
| Navas de San Juan | 1 | - | 1 |
| Noalejo | - | - | - |
| Orcera | 1 | - | 1 |
| Peal de Becerro | 1 | - | 1 |
| Pegalajar | 1 | - | 1 |
| Porcuna | 1 | - | 1 |
| Pozo Alcón | 1 | - | 1 |
| Puente de Génave | 1 | - | 1 |
| Puerta de Segura, La | 1 | - | 1 |
| Quesada | 1 | - | 1 |
| Rus | 1 | - | 1 |
| Sabiote | 1 | - | 1 |
| Santa Elena | 1 | - | 1 |
| Santiago de Calatrava | - | - | - |
| Santisteban del Puerto | 1 | - | 1 |
| Santo Tomé | - | - | - |
| Segura de la Sierra | 1 | - | 1 |
| Siles | 1 | - | 1 |
| Sorihuela del Guadalimar | 1 | - | 1 |
| Torreblascopedro | 1 | - | 1 |
| Torredelcampo | 1 | - | 1 |
| Torredonjimeno | 1 | - | 1 |
| Torreperogil | 1 | - | 1 |
| Torres | 1 | - | 1 |
| Torres de Albánchez | 1 | - | 1 |
| Úbeda | 1 | - | 1 |
| Valdepeñas de Jaén | 1 | - | 1 |
| Vilches | 1 | - | 1 |
| Villacarrillo | 1 | - | 1 |
| Villanueva de la Reina | 1 | - | 1 |
| Villanueva del Arzobispo | 1 | - | 1 |



Estadística de la Red de Bibliotecas Públicas de Andalucía

Bibliotecas públicas de Andalucía. Año 2023

12.1.6 Nº de puntos de servicio por municipio. Jaén

| | Puntos de Servicio Fijos | Puntos de Servicio Móviles | Total Puntos de Servicio |
|------------------------|--------------------------|----------------------------|--------------------------|
| Total Provincia | 106 | - | 106 |
| Villardompardo | 1 | - | 1 |
| Villares, Los | 1 | - | 1 |
| Villarodrigo | 1 | - | 1 |
| Cárcheles | 1 | - | 1 |
| Bedmar y Garcéz | 1 | - | 1 |
| Villatorres | 1 | - | 1 |
| Santiago-Pontones | 1 | - | 1 |
| Arroyo del Ojanco | 1 | - | 1 |

"-": Valor nulo

Se han incluido todos los puntos de servicio existentes a 31/12/23 hayan tenido o no actividad en este año.



Estadística de la Red de Bibliotecas Públicas de Andalucía

Bibliotecas públicas de Andalucía. Año 2023

12.1.7 N° de puntos de servicio por municipio. Málaga

| | Puntos de Servicio Fijos | Puntos de Servicio Móviles | Total Puntos de Servicio |
|------------------------|--------------------------|----------------------------|--------------------------|
| Total Provincia | 146 | 1 | 147 |
| Alameda | 1 | - | 1 |
| Alcaucín | 1 | - | 1 |
| Alfarnate | 1 | - | 1 |
| Alfarnatejo | - | - | - |
| Algarrobo | 2 | - | 2 |
| Algatocín | 1 | - | 1 |
| Alhaurín de la Torre | 1 | - | 1 |
| Alhaurín el Grande | 2 | - | 2 |
| Almáchar | 1 | - | 1 |
| Almargen | 1 | - | 1 |
| Almogía | 1 | - | 1 |
| Álora | 2 | - | 2 |
| Alozaina | 1 | - | 1 |
| Alpandeire | - | - | - |
| Antequera | 1 | - | 1 |
| Árchez | 1 | - | 1 |
| Archidona | 1 | - | 1 |
| Ardales | 1 | - | 1 |
| Arenas | 1 | - | 1 |
| Arriate | 1 | - | 1 |
| Atajate | - | - | - |
| Benadalid | 1 | - | 1 |
| Benahavís | 1 | - | 1 |
| Benalauría | 1 | - | 1 |
| Benalmádena | 2 | - | 2 |
| Benamargosa | 1 | - | 1 |
| Benamocarra | 1 | - | 1 |
| Benaoján | 1 | - | 1 |
| Benarrabá | 1 | - | 1 |
| Borge, El | 1 | - | 1 |
| Burgo, El | 1 | - | 1 |
| Campillos | 1 | - | 1 |
| Canillas de Aceituno | - | - | - |
| Canillas de Albaida | 1 | - | 1 |
| Cañete la Real | 1 | - | 1 |
| Carratraca | 1 | - | 1 |
| Cartajima | - | - | - |
| Cártama | 3 | - | 3 |
| Casabermeja | - | - | - |
| Casarabonela | 1 | - | 1 |
| Casares | 1 | - | 1 |
| Coín | 1 | - | 1 |
| Colmenar | 1 | - | 1 |
| Comares | 1 | - | 1 |
| Cómpeta | 1 | - | 1 |



Estadística de la Red de Bibliotecas Públicas de Andalucía

Bibliotecas públicas de Andalucía. Año 2023

12.1.7 N° de puntos de servicio por municipio. Málaga

| | Puntos de Servicio Fijos | Puntos de Servicio Móviles | Total Puntos de Servicio |
|------------------------|--------------------------|----------------------------|--------------------------|
| Total Provincia | 146 | 1 | 147 |
| Cortes de la Frontera | 3 | - | 3 |
| Cuevas Bajas | 1 | - | 1 |
| Cuevas del Becerro | 1 | - | 1 |
| Cuevas de San Marcos | 1 | - | 1 |
| Cútar | 1 | - | 1 |
| Estepona | 1 | - | 1 |
| Faraján | - | - | - |
| Frigiliana | 1 | - | 1 |
| Fuengirola | 3 | - | 3 |
| Fuente de Piedra | 1 | - | 1 |
| Gaucín | 1 | - | 1 |
| Genalguacil | 1 | - | 1 |
| Guaro | 1 | - | 1 |
| Humilladero | 2 | - | 2 |
| Igualeja | 1 | - | 1 |
| Istán | 1 | - | 1 |
| Iznate | 1 | - | 1 |
| Jimera de Líbar | 1 | - | 1 |
| Jubrique | 1 | - | 1 |
| Júzcar | - | - | - |
| Macharaviaya | 1 | - | 1 |
| Málaga | 21 | 1 | 22 |
| Manilva | 2 | - | 2 |
| Marbella | 7 | - | 7 |
| Mijas | 4 | - | 4 |
| Moclínejo | 1 | - | 1 |
| Mollina | 1 | - | 1 |
| Monda | 1 | - | 1 |
| Montejaque | 1 | - | 1 |
| Nerja | 1 | - | 1 |
| Ojén | 1 | - | 1 |
| Parauta | - | - | - |
| Periana | 1 | - | 1 |
| Pizarra | 1 | - | 1 |
| Pujerra | - | - | - |
| Rincón de la Victoria | 4 | - | 4 |
| Riogordo | 1 | - | 1 |
| Ronda | 4 | - | 4 |
| Salares | - | - | - |
| Sayalonga | 1 | - | 1 |
| Sedella | - | - | - |
| Sierra de Yeguas | 1 | - | 1 |
| Teba | 1 | - | 1 |
| Tolox | 1 | - | 1 |
| Torrox | 3 | - | 3 |
| Totalán | 1 | - | 1 |



Estadística de la Red de Bibliotecas Públicas de Andalucía

Bibliotecas públicas de Andalucía. Año 2023

12.1.7 N° de puntos de servicio por municipio. Málaga

| | Puntos de Servicio Fijos | Puntos de Servicio Móviles | Total Puntos de Servicio |
|-----------------------------|--------------------------|----------------------------|--------------------------|
| Total Provincia | 146 | 1 | 147 |
| Valle de Abdalajís | 1 | - | 1 |
| Vélez-Málaga | 7 | - | 7 |
| Villanueva de Algaidas | 1 | - | 1 |
| Villanueva del Rosario | 1 | - | 1 |
| Villanueva del Trabuco | 1 | - | 1 |
| Villanueva de Tapia | 1 | - | 1 |
| Viñuela | 2 | - | 2 |
| Yunquera | 1 | - | 1 |
| Torremolinos | 2 | - | 2 |
| Villanueva de la Concepción | 1 | - | 1 |
| Montecorto | - | - | - |
| Serrato | - | - | - |

"-": Valor nulo

Se han incluido todos los puntos de servicio existentes a 31/12/23 hayan tenido o no actividad en este año.



Estadística de la Red de Bibliotecas Públicas de Andalucía

Bibliotecas públicas de Andalucía. Año 2023

12.1.8 Nº de puntos de servicio por municipio. Sevilla

| | Puntos de Servicio Fijos | Puntos de Servicio Móviles | Total Puntos de Servicio |
|-----------------------------|--------------------------|----------------------------|--------------------------|
| Total Provincia | 132 | 1 | 133 |
| Aguadulce | 1 | - | 1 |
| Alanís | - | - | - |
| Albaida del Aljarafe | 1 | - | 1 |
| Alcalá de Guadaíra | 2 | - | 2 |
| Alcalá del Río | 1 | - | 1 |
| Alcolea del Río | 1 | - | 1 |
| Algaba, La | 1 | - | 1 |
| Algámitas | 1 | - | 1 |
| Almadén de la Plata | - | - | - |
| Almensilla | 1 | - | 1 |
| Arahal | 1 | - | 1 |
| Aznalcázar | 1 | - | 1 |
| Aznalcóllar | 1 | - | 1 |
| Badolatosa | 1 | - | 1 |
| Benacazón | 1 | - | 1 |
| Bollullos de la Mitación | 1 | - | 1 |
| Bormujos | 1 | - | 1 |
| Brenes | 1 | - | 1 |
| Burguillos | 1 | - | 1 |
| Cabezas de San Juan, Las | 2 | - | 2 |
| Camas | 1 | - | 1 |
| Campana, La | 1 | - | 1 |
| Cantillana | 1 | - | 1 |
| Carmona | 2 | - | 2 |
| Carrión de los Céspedes | - | - | - |
| Casariche | 1 | - | 1 |
| Castilblanco de los Arroyos | 1 | - | 1 |
| Castilleja de Guzmán | 1 | - | 1 |
| Castilleja de la Cuesta | 1 | - | 1 |
| Castilleja del Campo | 1 | - | 1 |
| Castillo de las Guardas, El | 1 | - | 1 |
| Cazalla de la Sierra | 1 | - | 1 |
| Constantina | 1 | - | 1 |
| Coria del Río | 1 | - | 1 |
| Coripe | 1 | - | 1 |
| Coronil, El | 1 | - | 1 |
| Corrales, Los | 1 | - | 1 |
| Dos Hermanas | 2 | - | 2 |
| Écija | 1 | - | 1 |
| Espartinas | 1 | - | 1 |
| Estepa | 1 | - | 1 |
| Fuentes de Andalucía | 1 | - | 1 |
| Garrobo, El | - | - | - |
| Gelves | 1 | - | 1 |



Estadística de la Red de Bibliotecas Públicas de Andalucía

Bibliotecas públicas de Andalucía. Año 2023

12.1.8 N° de puntos de servicio por municipio. Sevilla

| | Puntos de Servicio Fijos | Puntos de Servicio Móviles | Total Puntos de Servicio |
|-----------------------------|--------------------------|----------------------------|--------------------------|
| Total Provincia | 132 | 1 | 133 |
| Gerena | 1 | - | 1 |
| Gilena | 1 | - | 1 |
| Gines | 1 | - | 1 |
| Guadalcanal | 1 | - | 1 |
| Guillena | 3 | - | 3 |
| Herrera | 1 | - | 1 |
| Huévar del Aljarafe | 1 | - | 1 |
| Lantejuela | 1 | - | 1 |
| Lebrija | 1 | - | 1 |
| Lora de Estepa | 1 | - | 1 |
| Lora del Río | 4 | - | 4 |
| Luisiana, La | 2 | - | 2 |
| Madroño, El | 1 | - | 1 |
| Mairena del Alcor | 2 | - | 2 |
| Mairena del Aljarafe | 2 | - | 2 |
| Marchena | 1 | - | 1 |
| Marinaleda | 1 | - | 1 |
| Martín de la Jara | 1 | - | 1 |
| Molares, Los | 1 | - | 1 |
| Montellano | 1 | - | 1 |
| Morón de la Frontera | 2 | - | 2 |
| Navas de la Concepción, Las | 1 | - | 1 |
| Olivares | 1 | - | 1 |
| Osuna | 1 | - | 1 |
| Palacios y Villafranca, Los | 1 | - | 1 |
| Palomares del Río | 1 | - | 1 |
| Paradas | 1 | - | 1 |
| Pedrera | 1 | - | 1 |
| Pedroso, El | 1 | - | 1 |
| Peñaflor | 1 | - | 1 |
| Pilas | 1 | - | 1 |
| Pruna | 1 | - | 1 |
| Puebla de Cazalla, La | 1 | - | 1 |
| Puebla de los Infantes, La | 1 | - | 1 |
| Puebla del Río, La | 1 | - | 1 |
| Real de la Jara, El | 1 | - | 1 |
| Rinconada, La | 3 | - | 3 |
| Roda de Andalucía, La | 1 | - | 1 |
| Ronquillo, El | 1 | - | 1 |
| Rubio, El | 1 | - | 1 |
| Salteras | 1 | - | 1 |
| San Juan de Aznalfarache | 1 | - | 1 |
| Sanlúcar la Mayor | 1 | - | 1 |
| San Nicolás del Puerto | 1 | - | 1 |



Estadística de la Red de Bibliotecas Públicas de Andalucía

Bibliotecas públicas de Andalucía. Año 2023

12.1.8 N° de puntos de servicio por municipio. Sevilla

| | Puntos de Servicio Fijos | Puntos de Servicio Móviles | Total Puntos de Servicio |
|-----------------------------|--------------------------|----------------------------|--------------------------|
| Total Provincia | 132 | 1 | 133 |
| Santiponce | 1 | - | 1 |
| Saucejo, El | 1 | - | 1 |
| Sevilla | 15 | 1 | 16 |
| Tocina | 2 | - | 2 |
| Tomares | 1 | - | 1 |
| Umbrete | 1 | - | 1 |
| Utrera | 1 | - | 1 |
| Valencina de la Concepción | 1 | - | 1 |
| Villamanrique de la Condesa | 1 | - | 1 |
| Villanueva del Ariscal | 1 | - | 1 |
| Villanueva del Río y Minas | 1 | - | 1 |
| Villanueva de San Juan | 1 | - | 1 |
| Villaverde del Río | 1 | - | 1 |
| Viso del Alcor, El | 1 | - | 1 |
| Cañada Rosal | 1 | - | 1 |
| Isla Mayor | 1 | - | 1 |
| Cuervo de Sevilla, El | 1 | - | 1 |
| Palmar de Troya, El | 1 | - | 1 |

"-": Valor nulo

Se han incluido todos los puntos de servicio existentes a 31/12/23 hayan tenido o no actividad en este año.