

**Estadística de la Red de Bibliotecas Públicas de
Andalucía**
Bibliotecas públicas provinciales de Andalucía
Octubre 2024

27 de diciembre de 2024

Servicio de Información y Difusión
Unidad Estadística y Cartográfica





SUMARIO

Estadística de la Red de Bibliotecas Públicas de Andalucía

Bibliotecas públicas provinciales de Andalucía

Octubre 2024

TABLAS

Tabla 1. N° visitantes. Distribución mensual.	Pág. 3
Tabla 2. Préstamo a usuarios (particulares) por sexo. Distribución mensual.	Pág. 3
Tabla 3. Préstamo a usuarios (particulares) por tipo de préstamo.	Pág. 5
Tabla 4. N° de usuarios inscritos a final de cada periodo por sexo. Distribución mensual.	Pág. 6
Tabla 5. Consultas al catálogo en línea OPAC. Distribución mensual.	Pág. 7
Tabla 6. Actividades culturales. Distribución mensual.	Pág. 7
Tabla 7. Total de actividades culturales realizadas en el año y asistentes por tipo de actividad.	Pág. 8

GRÁFICOS

Gráfico 1. N° visitantes y préstamos en bibliotecas provinciales de Andalucía.	Pág. 4
Gráfico 2. N° de préstamos en bibliotecas provinciales de Andalucía por tipo de préstamo.	Pág. 5
Gráfico 3. Personas usuarias inscritas en las BPE-BPP a 31 de octubre de 2024.	Pág. 6
Gráfico 4. Total de actividades culturales realizadas en el año por biblioteca.	Pág. 7



Estadística de la Red de Bibliotecas Públicas de Andalucía
Bibliotecas públicas provinciales de Andalucía. **Octubre 2024**

Tabla 1. Nº visitantes. Distribución mensual. **Octubre 2024**

	Ene	Feb	Mar	Abr	May	Jun	Jul	Ago	Sep	Oct	Total
BPE-BP 'Fco. Villaespesa' de Al	17.420	14.916	13.676	18.629	21.800	16.411	8.748	7.326	13.741	20.489	153.156
BPE-BP de Cádiz	9.492	7.889	8.979	11.583	11.600	9.078	5.041	5.441	7.290	9.750	86.143
BPE-BP de Córdoba	0	37.381	26.640	28.847	38.598	35.459	11.713	12.014	22.920	16.143	229.715
BPE-BP de Granada	11.403	11.388	9.515	11.412	11.724	10.175	6.334	6.920	10.062	12.591	101.524
BPE-BP de Huelva	13.460	13.777	14.711	15.244	14.619	9.733	4.793	4.971	8.558	12.430	112.296
BPE-BP de Jaén	12.242	12.917	11.017	13.877	14.444	10.736	5.835	4.893	9.569	11.926	107.456
BPE-BP de Málaga	13.265	12.282	11.116	14.088	15.056	13.324	6.304	5.361	8.480	14.776	114.052
BPE-BP 'Infanta Elena' de Sev	18.760	15.600	14.027	14.720	20.606	14.933	9.391	6.344	15.684	22.997	153.062
Total	96.042	126.150	109.681	128.400	148.447	119.849	58.159	53.270	96.304	121.102	1.057.404

Fuente: Consejería de Cultura y Deporte.

Tabla 2. Préstamo a usuarios (particulares) por sexo. Distribución mensual. **Octubre 2024**

	Enero		Febrero		Marzo		Abril		Mayo	
	Hom	Muj	Hom	Muj	Hom	Muj	Hom	Muj	Hom	Muj
BPE-BP 'Fco. Villaespesa' de Al	1.314	1.439	1.322	1.477	1.206	1.436	1.476	1.785	1.401	1.523
BPE-BP de Cádiz	1.305	1.414	1.408	1.406	1.493	1.592	1.735	1.730	1.729	1.611
BPE-BP de Córdoba	25	50	2.169	2.394	2.792	2.776	2.859	2.895	2.555	2.292
BPE-BP de Granada	2.251	1.995	2.551	2.211	2.188	2.075	2.581	2.362	2.311	1.851
BPE-BP de Huelva	1.146	1.462	1.243	1.613	1.254	1.730	1.461	1.952	1.367	1.796
BPE-BP de Jaén	1.630	2.036	1.834	2.291	1.620	2.265	2.027	2.844	1.661	2.065
BPE-BP de Málaga	1.622	1.945	1.714	1.923	1.655	1.654	2.118	2.355	1.912	1.871
BPE-BP 'Infanta Elena' de Sev	3.833	3.702	3.871	4.135	3.666	3.651	3.787	3.958	3.648	3.631
Total	13.126	14.043	16.112	17.450	15.874	17.179	18.044	19.881	16.584	16.640

Fuente: Consejería de Cultura y Deporte.

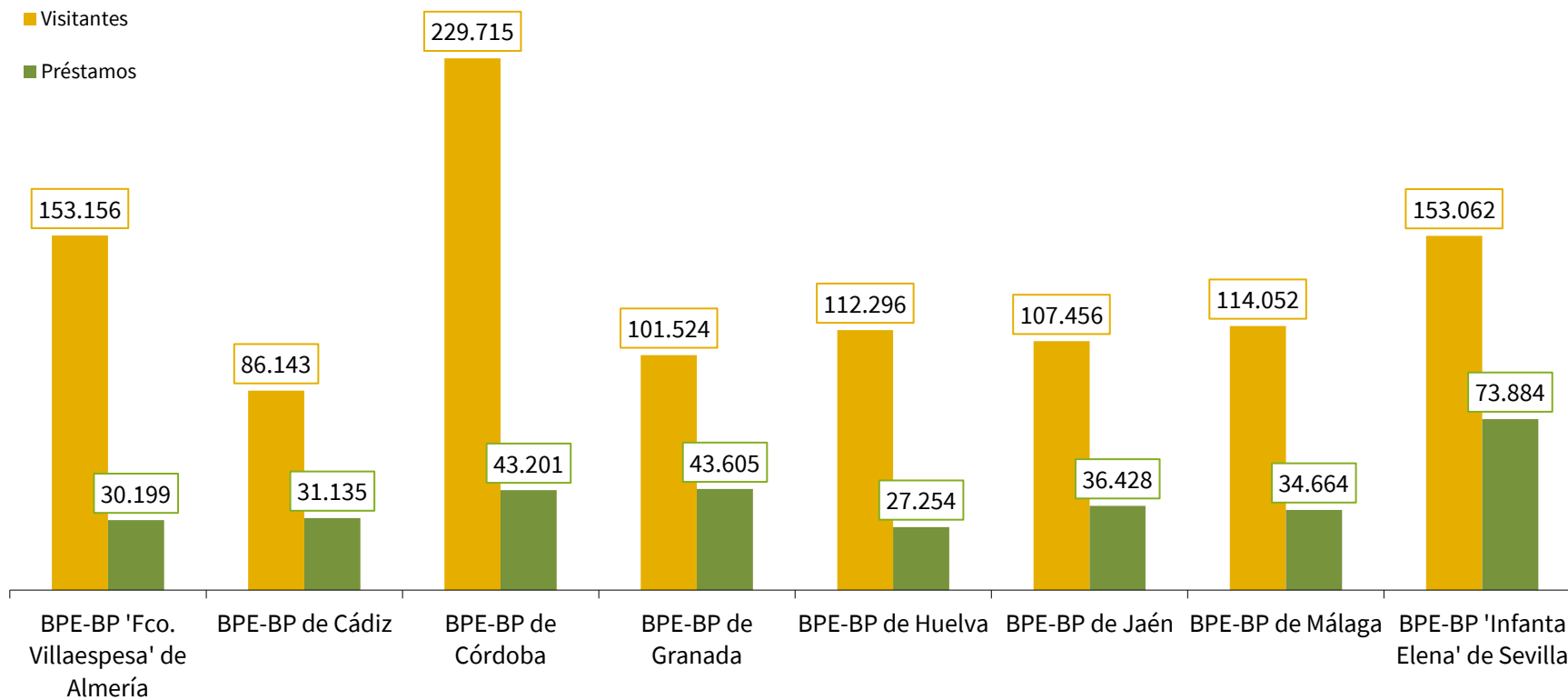
	Junio		Julio		Agosto		Septiembre		Octubre	
	Hom	Muj	Hom	Muj	Hom	Muj	Hom	Muj	Hom	Muj
BPE-BP 'Fco. Villaespesa' de Al	1.356	1.549	1.265	1.632	1.336	1.648	1.522	1.836	1.640	2.036
BPE-BP de Cádiz	1.423	1.775	1.450	1.889	1.329	1.771	1.378	1.550	1.501	1.646
BPE-BP de Córdoba	2.070	2.275	1.881	2.015	1.971	1.940	2.560	2.498	2.637	2.547
BPE-BP de Granada	2.192	1.917	1.974	1.916	1.801	1.670	2.371	2.247	2.469	2.672
BPE-BP de Huelva	1.008	1.379	1.015	1.356	1.004	1.172	1.052	1.262	1.299	1.683
BPE-BP de Jaén	1.391	1.936	1.282	1.864	1.166	1.749	1.412	2.061	1.413	1.881
BPE-BP de Málaga	1.570	1.673	1.302	1.538	1.370	1.406	1.454	1.404	2.069	2.109
BPE-BP 'Infanta Elena' de Sev	3.791	3.947	2.970	3.418	2.758	2.979	3.661	3.995	4.242	4.241
Total	14.801	16.451	13.139	15.628	12.735	14.335	15.410	16.853	17.270	18.815

Fuente: Consejería de Cultura y Deporte.



Estadística de la Red de Bibliotecas Públicas de Andalucía
Bibliotecas públicas provinciales de Andalucía. **Octubre 2024**

Gráfico 1. N° visitantes y préstamos en bibliotecas provinciales de Andalucía.





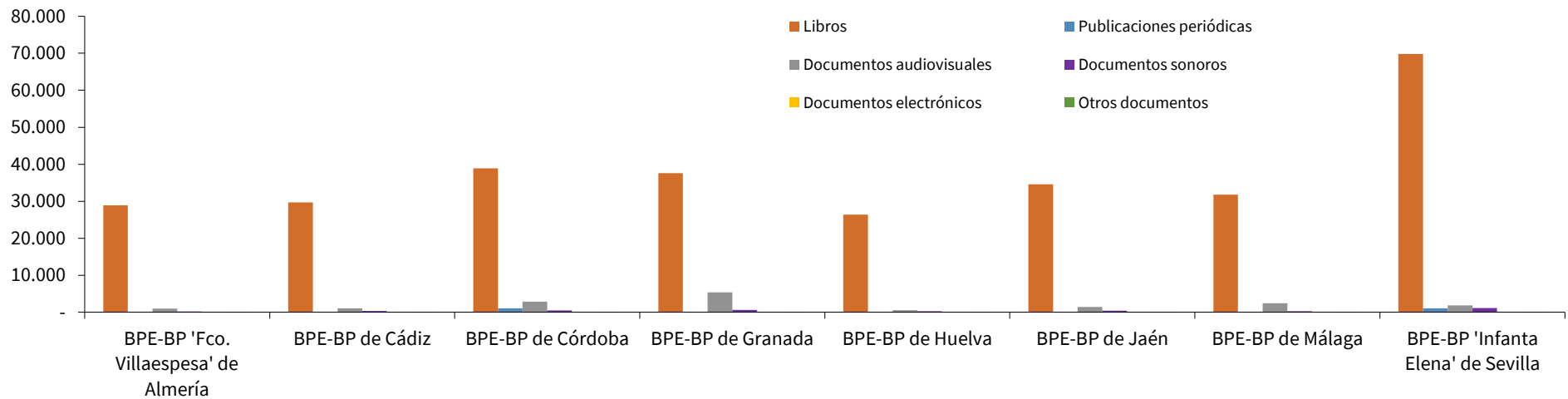
Estadística de la Red de Bibliotecas Públicas de Andalucía
Bibliotecas públicas provinciales de Andalucía. **Octubre 2024**

Tabla 3. Préstamo a usuarios (particulares) por tipo de préstamo. **Octubre 2024**

	Libros	Publicaciones periódicas	Documentos audiovisuales	Documentos sonoros	Documentos electrónicos	Otros documentos	Total
BPE-BP 'Fco. Villaespesa' de Almería	28.889	-	980	199	130	1	30.199
BPE-BP de Cádiz	29.703	-	1.050	357	6	19	31.135
BPE-BP de Córdoba	38.852	1.018	2.822	477	23	9	43.201
BPE-BP de Granada	37.619	-	5.378	581	19	8	43.605
BPE-BP de Huelva	26.348	9	566	263	11	57	27.254
BPE-BP de Jaén	34.535	-	1.414	411	66	2	36.428
BPE-BP de Málaga	31.773	135	2.389	277	51	39	34.664
BPE-BP 'Infanta Elena' de Sevilla	69.802	1.022	1.845	1.103	41	71	73.884
Total	297.521	2.184	16.444	3.668	347	206	320.370

Fuente: Consejería de Cultura y Deporte.

Gráfico 2. Nº de préstamos en bibliotecas provinciales de Andalucía por tipo de préstamo. **Octubre 2024**





Estadística de la Red de Bibliotecas Públicas de Andalucía
Bibliotecas públicas provinciales de Andalucía. **Octubre 2024**

Tabla 4. Nº de usuarios inscritos a final de cada periodo por sexo. Distribución mensual. **Octubre 2024**

	Enero		Febrero		Marzo		Abril		Mayo		Junio	
	Hombres	Mujeres	Hombres	Mujeres	Hombres	Mujeres	Hombres	Mujeres	Hombres	Mujeres	Hombres	Mujeres
BPE-BP 'Fco. Villaespesa' de Almería	28.622	32.166	28.664	32.215	28.691	32.255	28.722	32.296	28.776	32.363	28.824	32.408
BPE-BP de Cádiz	24.278	25.617	24.299	25.628	24.342	25.702	24.387	25.768	24.437	25.827	24.460	25.862
BPE-BP de Córdoba	13.098	13.367	13.717	13.983	14.025	14.382	14.306	14.731	14.457	14.883	14.590	15.045
BPE-BP de Granada	47.169	49.171	47.219	49.242	47.238	49.281	47.292	49.342	47.317	49.386	47.347	49.416
BPE-BP de Huelva	27.777	28.657	27.828	28.709	27.874	28.782	27.975	28.875	28.025	28.924	28.046	28.945
BPE-BP de Jaén	25.866	27.041	25.940	27.153	25.999	27.240	26.069	27.330	26.141	27.398	26.179	27.449
BPE-BP de Málaga	13.573	14.264	13.637	14.336	13.718	14.431	13.802	14.516	13.847	14.592	13.881	14.634
BPE-BP 'Infanta Elena' de Sevilla	52.297	59.676	52.394	59.793	52.450	59.891	52.496	59.960	52.593	60.068	52.698	60.182
Total	232.680	249.959	233.698	251.059	234.337	251.964	235.049	252.818	235.593	253.441	236.025	253.941

Fuente: Consejería de Cultura y Deporte.

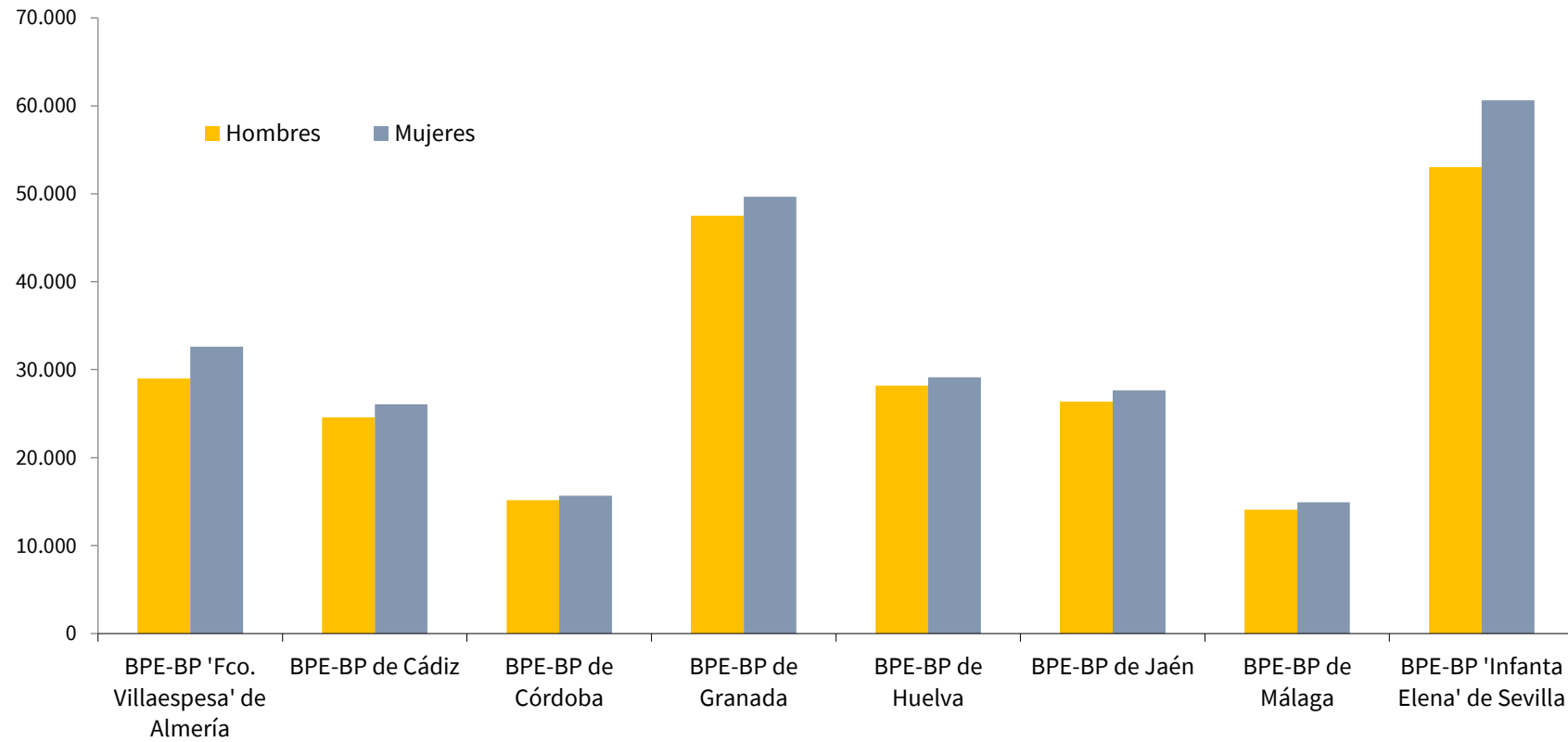
	Julio		Agosto		Septiembre		Octubre	
	Hombres	Mujeres	Hombres	Mujeres	Hombres	Mujeres	Hombres	Mujeres
BPE-BP 'Fco. Villaespesa' de Almería	28.872	32.450	28.898	32.483	28.933	32.550	28.992	32.626
BPE-BP de Cádiz	24.487	25.900	24.517	25.937	24.548	25.992	24.590	26.051
BPE-BP de Córdoba	14.692	15.190	14.776	15.296	14.961	15.523	15.171	15.683
BPE-BP de Granada	47.373	49.464	47.404	49.496	47.461	49.582	47.512	49.657
BPE-BP de Huelva	28.071	28.976	28.087	29.003	28.125	29.061	28.203	29.153
BPE-BP de Jaén	26.216	27.484	26.247	27.533	26.301	27.607	26.360	27.670
BPE-BP de Málaga	13.910	14.681	13.937	14.728	13.997	14.816	14.077	14.925
BPE-BP 'Infanta Elena' de Sevilla	52.755	60.246	52.799	60.286	52.930	60.485	53.046	60.639
Total	236.376	254.391	236.665	254.762	237.256	255.616	237.951	256.404

Fuente: Consejería de Cultura y Deporte.



Estadística de la Red de Bibliotecas Públicas de Andalucía
Bibliotecas públicas provinciales de Andalucía. **Octubre 2024**

Gráfico 3. Personas usuarias inscritas a 31 de octubre de 2024





Estadística de la Red de Bibliotecas Públicas de Andalucía
Bibliotecas públicas provinciales de Andalucía. **Octubre 2024**

Tabla 5. Consultas al catálogo en línea OPAC. Distribución mensual. **Octubre 2024**

	Ene	Feb	Mar	Abr	May	Jun	Jul	Ago	Sep	Oct	Total
BPE-BP 'Fco. Villaespesa' de Alm	5.501	5.493	5.102	5.942	5.195	4.885	5.663	5.225	6.477	7.022	56.505
BPE-BP de Cádiz	3.533	4.599	3.427	3.586	3.239	2.783	2.945	2.894	3.101	3.285	33.392
BPE-BP de Córdoba	2.031	8.389	10.442	9.210	8.065	6.466	7.180	7.868	9.047	9.672	78.370
BPE-BP de Granada	9.057	9.939	8.850	8.987	8.365	7.411	7.126	6.596	11.010	11.133	88.474
BPE-BP de Huelva	3.745	3.782	3.687	4.124	3.854	3.103	3.403	3.521	3.969	4.380	37.568
BPE-BP de Jaén	3.942	3.617	5.958	4.743	4.071	3.148	3.197	3.320	4.089	4.188	40.273
BPE-BP de Málaga	4.631	4.326	4.624	5.521	4.335	3.564	4.174	3.884	4.809	5.267	45.135
BPE-BP 'Infanta Elena' de Sev	9.658	9.269	8.535	8.468	8.283	7.818	8.863	7.872	9.916	10.282	88.964
Total	42.098	49.414	50.625	50.581	45.407	39.178	42.551	41.180	52.418	55.229	#####

Fuente: Consejería de Cultura y Deporte.

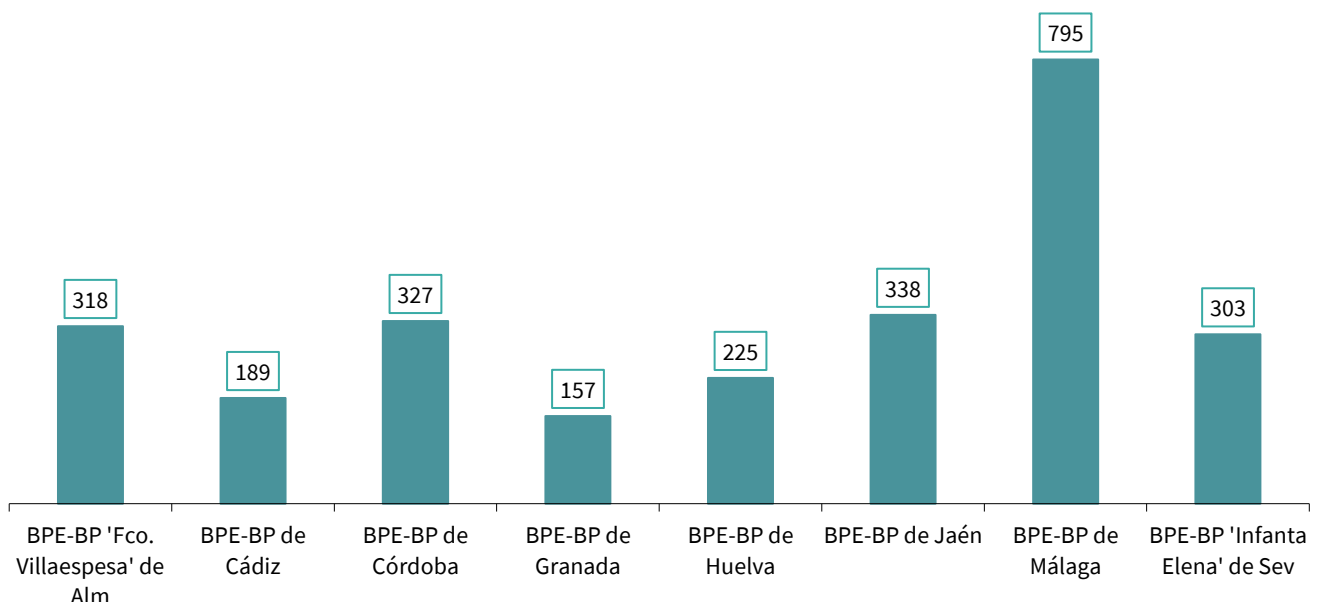
Tabla 6. Actividades culturales. Distribución mensual. **Octubre 2024**

	Ene	Feb	Mar	Abr	May	Jun	Jul	Ago	Sep	Oct	Total
BPE-BP 'Fco. Villaespesa' de Alm	32	35	42	29	58	37	14	1	19	51	318
BPE-BP de Cádiz	12	17	28	35	36	28	6	-	9	18	189
BPE-BP de Córdoba	11	19	46	52	44	57	8	3	25	62	327
BPE-BP de Granada	10	10	14	64	9	7	1	-	12	30	157
BPE-BP de Huelva	25	29	38	47	34	22	-	-	-	30	225
BPE-BP de Jaén	39	38	51	63	48	22	3	-	30	44	338
BPE-BP de Málaga	121	110	109	98	89	97	24	16	58	73	795
BPE-BP 'Infanta Elena' de Sev	34	35	36	41	32	44	6	6	23	46	303
Total	284	293	364	429	350	314	62	26	176	354	2.652

Fuente: Consejería de Cultura y Deporte.

Nota: Las actividades de enero de la BPE-BP de Córdoba tuvieron lugar en otra sede mientras la biblioteca estuvo cerrada.

Gráfico 4. Total de actividades culturales realizadas en el año por biblioteca. **Octubre 2024**





Estadística de la Red de Bibliotecas Públicas de Andalucía
Bibliotecas públicas provinciales de Andalucía. **Octubre 2024**

Tabla 7. Total de actividades culturales realizadas en el año y asistentes por tipo de actividad. **Octubre 2024**

			Visitas colectivas guiadas	Cuentacuentos	Club de lectura	Presentación de libros y encuentros con autor	Cursos y talleres inaugurados en el mes	Jornadas, congresos, conferencias	Exposiciones inauguradas en el mes	Otras actividades	Total	
BPE-BP 'Fco. Villaespesa' de Almería	Actividades presenciales	Act organizadas	12	11	150	25	29	7	9	18	261	
		Asistentes	259	606	1.043	1.389	269	229	3.194	1.007	7.996	
		Act no organizadas	-	-	-	7	-	7	1	42	57	
	Act virtuales	Actividades	-	-	-	-	-	-	-	-	-	-
		Asistentes	-	-	-	-	-	-	-	-	-	-
BPE-BP de Cádiz	Actividades presenciales	Act organizadas	11	13	70	-	32	1	2	2	131	
		Asistentes	233	503	1.246	-	618	330	*	137	3.067	
		Act no organizadas	10	2	-	18	6	3	1	4	44	
	Act virtuales	Actividades	-	-	14	-	-	-	-	-	-	14
		Asistentes	-	-	280	-	-	-	-	-	-	280
BPE-BP de Córdoba	Actividades presenciales	Act organizadas	41	12	195	17	31	4	9	14	323	
		Asistentes	907	1.269	1.989	1.504	489	208	5.454	446	12.266	
		Act no organizadas	-	-	-	3	1	-	-	-	-	4
	Act virtuales	Actividades	-	-	-	-	-	-	-	-	-	-
		Asistentes	-	-	-	-	-	-	-	-	-	-
BPE-BP de Granada	Actividades presenciales	Act organizadas	25	7	17	21	49	9	4	11	143	
		Asistentes	508	303	251	731	108	351	*	353	2.605	
		Act no organizadas	-	-	-	-	-	-	-	-	-	-
	Act virtuales	Actividades	-	-	-	1	-	-	-	-	13	14
		Asistentes	-	-	-	28	-	-	-	-	*	28
BPE-BP de Huelva	Actividades presenciales	Act organizadas	20	26	103	26	10	3	16	3	207	
		Asistentes	481	816	2.175	1.270	81	37	23.560	163	28.583	
		Act no organizadas	10	-	7	-	-	-	-	-	-	17
	Act virtuales	Actividades	-	-	-	1	-	-	-	-	-	1
		Asistentes	-	-	-	16	-	-	-	-	-	16



Estadística de la Red de Bibliotecas Públicas de Andalucía
Bibliotecas públicas provinciales de Andalucía. **Octubre 2024**

Tabla 7. Total de actividades culturales realizadas en el año y asistentes por tipo de actividad. **Octubre 2024**

			Visitas colectivas guiadas	Cuentacuentos	Club de lectura	Presentación de libros y encuentros con autor	Cursos y talleres inaugurados en el mes	Jornadas, congresos, conferencias	Exposiciones inauguradas en el mes	Otras actividades	Total	
BPE-BP de Jaén	Actividades presenciales	Act organizadas	72	7	72	25	71	4	9	12	272	
		Asistentes	2.742	350	1.440	2.057	1.479	75	1.626	440	10.209	
		Act no organizadas	-	-	-	12	35	16	-	3	66	
	Act virtuales	Actividades	-	-	-	-	-	-	-	-	-	-
		Asistentes	-	-	-	-	-	-	-	-	-	-
BPE-BP de Málaga	Actividades presenciales	Act organizadas	39	15	140	55	183	35	48	33	548	
		Asistentes	1.208	421	2.055	1.378	1.832	1.573	11.749	499	20.715	
		Act no organizadas	-	-	-	-	23	-	-	147	170	
	Act virtuales	Actividades	-	-	-	-	-	36	-	41	77	
		Asistentes	-	-	-	-	-	2.342	-	120	2.462	
BPE-BP 'Infanta Elena' de Sevilla	Actividades presenciales	Act organizadas	33	7	163	7	17	1	1	26	255	
		Asistentes	768	514	1.440	163	356	20	*	300	3.561	
		Act no organizadas	9	1	6	24	2	4	2	-	48	
	Act virtuales	Actividades	-	-	-	-	-	-	-	-	-	-
		Asistentes	-	-	-	-	-	-	-	-	-	-
Total	Actividades presenciales	Act organizadas	253	98	910	176	422	64	98	119	2.140	
		Asistentes	7.106	4.782	11.639	8.492	5.232	2.823	45.583	3.345	89.002	
		Act no organizadas	29	3	13	64	67	30	4	196	406	
	Act virtuales	Actividades	-	-	14	2	-	36	-	54	106	
	Asistentes	-	-	280	44	-	2.342	-	120	2.786		

Fuente: Consejería de Cultura y Deporte.

*: Dato no disponible

Nota: Las actividades de enero de la BPE-BP de Córdoba tuvieron lugar en otra sede mientras la biblioteca estuvo cerrada.