


**Impuesto de Transmisiones Patrimoniales y Actos Jurídicos Documentados**

Especificaciones técnicas para la importación de declaraciones en los distintos servicios que facilitan la confección del modelo 621

*27 de enero de 2025*

## Índice

<b>ÍNDICE .....</b>	<b>2</b>
<b>1. OBJETO.....</b>	<b>3</b>
<b>2. DESCRIPCIÓN DEL PROCESO DE IMPORTACIÓN .....</b>	<b>3</b>
<b>3. ESTRUCTURA FÍSICA DEL FICHERO XML. ....</b>	<b>3</b>
<b>4. DEFINICIÓN Y ESPECIFICACIONES DEL ENCASILLADO DEL MODELO 621 PARA EL FICHERO XML.....</b>	<b>6</b>
4.1. Código territorial .....	6
4.2. Comprador/a - Declarante - Sujeto Pasivo .....	6
4.3. Vendedor/a - Transmitente .....	10
4.4. Presentador/a – Representante.....	13
4.5. Características Técnicas. ....	15
4.6. Liquidación. ....	18
4.7. Otros Sujetos Pasivos y/o Transmitedentes. ....	18
<b>5. EJEMPLO DE GENERACIÓN DE FICHEROS XML .....</b>	<b>25</b>

	<b>Impuesto de Transmisiones Patrimoniales y Actos Jurídicos Documentados</b>
	Especificaciones técnicas para la importación de declaraciones en los distintos servicios que facilitan la confección del modelo 621

## 1. Objeto

El objeto del presente documento es describir especificaciones técnicas para la importación de declaraciones en los distintos servicios que facilitan la confección y presentación telemática del modelo 621.

## 2. Descripción del proceso de importación

Los distintos servicios de ayuda a la confección del modelo 621 (confección on-line, plataforma de gestión de documentos y carga masiva) presentan la posibilidad de importar un fichero en formato XML comprensivo de declaraciones. Las declaraciones importadas serán validadas y podrán ser modificadas posteriormente en los propios servicios. Las declaraciones correctas podrán ser impresas o presentadas telemáticamente desde estos servicios.

En la confección on-line la importación debe ser individual, en tanto que la plataforma de gestión de documentos y la carga masiva admiten la importación de un conjunto de declaraciones.

## 3. Estructura física del fichero XML.

El fichero XML siempre debe comenzar con la siguiente estructura, definición de un fichero XML

```
<?xml version="1.0" encoding="ISO-8859-1"?>
```

Las etiquetas (tags) van siempre en minúsculas. A continuación, se muestra paso a paso la definición de un fichero XML.

- Definición de la etiqueta “documentos” con referencia al esquema para su validación. Dicho esquema se encuentra disponible en la siguiente dirección:

<https://www.juntadeandalucia.es/economiayhacienda/apl/surweb/esquemas/documentos.xsd>

```
<documentos xmlns:xsi="http://www.w3.org/2001/XMLSchema-instance"
xsi:noNamespaceSchemaLocation="https://www.juntadeandalucia.es/economiayhacienda/apl/surweb/esquemas/documentos.xsd">
```

- Definición de la etiqueta “documento”.

```
<documento>
```

- Definición de la etiqueta “Referencia externa”.

La entidad emisora del fichero XML objeto de importación, deberá asignar su propio código identificativo de declaración para identificar unívocamente las declaraciones importadas. Esta etiqueta tiene sentido en aquellos programas de ayuda al contribuyente que soporten la importación masiva de declaraciones y, por consiguiente, se requiere la identificación posterior de las declaraciones importadas para tratamiento.

Esta etiqueta se define sólo para el protocolo de importación y no se considerará un dato propio de las declaraciones tramitadas.

```
<referenciaexterna>abcdefghijkl</referenciaexterna>
```

#### 4. Definición del “identificador del modelo” y la “versión”

```
<identificadorModelo>621</identificadorModelo>  
<version>2</version>
```

#### 5. Definición del contenido de una declaración.

Cada casilla de la declaración se definirá de la siguiente manera:

##### 5.1. Abriremos una etiqueta “casilla”:

```
<casilla>
```

##### 5.2. Declaramos el “número de hoja” donde está localizada la casilla

```
<numhoja>1</numhoja>
```

##### 5.3. Declararemos el “nombre” de una casilla. En este caso estamos declarando la casilla 002.

```
<nombre>002</nombre>
```

##### 5.4. Especificamos el “valor” de dicha casilla.

```
<valor><![CDATA[29/05/2010]]></valor>
```

Aunque no es obligatorio, es recomendable utilizar la sección CDATA para evitar errores de interpretación en valores que contengan caracteres especiales.

##### 5.5. Se cierra la etiqueta “casilla”.

```
</casilla>
```

La estructura de casilla se repetirá por cada casilla del modelo y deberá ajustarse a las especificaciones descritas en el punto 4 del presente documento. Asimismo, las casillas sin contenido no son de obligado cumplimiento.

#### 6. Se cierra la etiqueta “documento”.

```
</documento>
```

La estructura de documento se repetirá por cada declaración incluida en fichero XML.


#### 7. Finalmente se cierra la etiqueta “documentos”.



## Impuesto de Transmisiones Patrimoniales y Actos Jurídicos Documentados

Especificaciones técnicas para la importación de declaraciones en los distintos servicios que facilitan la confección del modelo 621

</documentos>

	<b>Impuesto de Transmisiones Patrimoniales y Actos Jurídicos Documentados</b>
	Especificaciones técnicas para la importación de declaraciones en los distintos servicios que facilitan la confección del modelo 621

#### 4. Definición y especificaciones del encasillado del modelo 621 para el fichero XML.

A continuación, se detalla la relación y propiedades de las casillas que conforman el modelo 621.

##### 4.1. Código territorial

Aun cuando el código territorial de una declaración no está identificado con un número de casilla en el modelo físico, se consignará como casilla '000' para la importación de declaraciones.

NOMBRE CASILLA	DENOMINACIÓN	FORMATO	OBLIGATORIDAD	RESTRICCIONES
000	Código Territorial	Alfa. de 6 caracteres	Obligatoria	Código Territorial válido ajustado a la relación de códigos territoriales que se facilita en formato Excel.

##### 4.2. Comprador/a - Declarante - Sujeto Pasivo

NOMBRE CASILLA	DENOMINACIÓN	FORMATO	OBLIGATORIDAD	RESTRICCIONES
005	NIF o CIF	Alfa. de 9 caracteres	Obligatoria	NIF o CIF válido en posiciones 1-9.

006	Apellidos y nombre o Razón Social	Alfa. de 60 caracteres	Obligatoria si el comprador es persona física (NIF).	<p>- Si el comprador es persona física se consignarán, por este orden y con un espacio en blanco entre los mismos, lo siguiente:</p> <p>1.- Primer Apellido. 2.-Segundo Apellido. 3.-Nombre.</p> <p>Si el primer apellido viene antepuesto de una preposición y/o artículo, ésta deberá figurar delante del nombre <i>Ejemplo:</i></p> <p><i>Juan de la Mata</i> <i>Mata Juan de la</i></p> <p>Se evitará la utilización de signos de puntuación.</p> <p>- Si se trata de persona jurídica se consignará la Razón Social.</p>
007	Siglas de la dirección	Alfa. de 2 caracteres	Obligatoria	Sigla válida dentro de la lista de siglas, ajustado a la relación de siglas que se facilita en formato Excel.
008	Nombre Vía Pública	Alfa. de 50 caracteres	Obligatoria	La longitud máxima es de 50 caracteres.
009	Nº / Km	Num. de 5 caracteres	Obligatoria	
010	Bloque	Alfa. de 2 caracteres	Opcional	
011	Escalera	Alfa. de 2 caracteres	Opcional	
012	Planta / Piso	Alfa. de 2 caracteres	Opcional	
013	Puerta / Letra	Alfa. de 2 caracteres	Opcional	

014	Teléfono	Num. de 9 caracteres	Opcional	
016	Municipio	Alfa. de 35 caracteres	Obligatoria	Se consignará el nombre del municipio, ajustado a la relación de municipios que se facilita en formato Excel.
017	Provincia	Num. de 2 caracteres	Obligatoria	Se consignará el código de Provincia andaluza, ajustado a la relación de provincias que se facilita en formato Excel.
018	Código Postal	Num. de 5 caracteres	Obligatoria	Las 2 primeras posiciones deben ser coincidentes con la provincia declarada.
110	Domicilio Fiscal	Alfa. de 1 carácter	Obligatoria si no consigna Otro Domicilio	Sólo X
111	Otro Domicilio	Alfa. de 1 carácter	Obligatoria si no consigna Domicilio Fiscal	Sólo X
103	% Adquisición	Num. 3,2	Opcional	Las suma de los porcentajes de adquisición de cada uno de los sujetos pasivos deberá ser 100.
112	Tipo Numeración	Alfa. de 3 caracteres	Obligatoria	Se admitirán los siguientes valores: <ul style="list-style-type: none"> <li>• KM</li> <li>• NUM</li> <li>• S/N</li> <li>• OTR</li> </ul>
113	Portal	Alfa. de 3 caracteres	Opcional	
114	Localidad	Alfa. de 60 caracteres	Opcional	Se consignará el nombre de la localidad, ajustado a la relación de localidades que se facilita en formato Excel.




115	Calificador del número	Alfa. de 3 caracteres	Opcional	Se incluirán valores como BIS en el caso de tipo de numeración <i>número</i> .  Para el caso de tipo de numeración <i>KM</i> : se reflejaran los metros del punto kilométrico.
116	Complemento del domicilio	Alfa. de 60 caracteres	Opcional	Se consignará datos complementarios del domicilio como por ejemplo <i>-Urbanización la primera</i> ó <i>- Junto al centro comercial Ocio</i>

#### 4.3. Vendedor/a - Transmitednte

NOMBRE CASILLA	DENOMINACIÓN	FORMATO	OBLIGATORIDAD	RESTRICCIONES
019	NIF o CIF	Alfa. de 9 caracteres	Obligatoria	NIF o CIF válido en posiciones 1-9.
020	Apellidos y nombre o Razón Social	Alfa. de 60 caracteres	Obligatoria si el comprador es persona física (NIF).	Sí el vendedor es persona física, se consignarán, por este orden y con un espacio en blanco entre los mismos, lo siguiente: 1.- Primer Apellido. 2.-Segundo Apellido. 3.-Nombre. Si el primer apellido viene antepuesto de una preposición y/o artículo, ésta deberá figurar delante del nombre <i>Ejemplo: Juan de la Mata. Mata Juan de la</i> Se evitará la utilización de signos puntuación. - Si se trata de persona jurídica se consignará la Razón Social.
021	Tipo de Vía	Alfa. de 2 caracteres	Obligatoria	Sigla válida dentro de la lista de siglas, ajustado a la relación de siglas que se facilita en formato Excel.
022	Nombre Vía Publica	Alfa. de 35 caracteres	Obligatoria	
023	Nº / Km	Num. de 5 Caracteres	Obligatoria	
024	Bloque	Alfa. de 2 caracteres	Opcional	
025	Escalera	Alfa. de 2 Caracteres	Opcional	
026	Planta / Piso	Alfa. de 2 caracteres	Opcional	
027	Puerta / Letra	Alfa. de 2 caracteres	Opcional	

028	Teléfono	Num. de 9 caracteres	Opcional	
029	Municipio	Alfa. de 35 caracteres	Obligatoria	Se consignará el nombre del municipio, ajustado a la relación de municipios que se facilita en formato Excel.  En el caso de la opción de provincia <i>Extranjero</i> , no se consignará municipio.
030	Provincia	Num. de 2 caracteres	Obligatoria	Se consignará el código de provincia española o extranjero, ajustado a la relación de provincias que se facilita en formato Excel.
031	Código Postal	Num. de 5 caracteres	Obligatoria	Las 2 primeras posiciones deben ser coincidentes con la provincia declarada.
120	Tipo Numeración	Alfa. de 3 caracteres	Obligatoria	Se admitirán los siguientes valores: <ul style="list-style-type: none"> <li>• KM</li> <li>• NUM</li> <li>• S/N</li> <li>• OTR</li> </ul>
121	Portal	Alfa. de 3 caracteres	Opcional	
122	Localidad	Alfa. de 60 caracteres	Opcional	Se consignará el nombre de la localidad, ajustado a la relación de localidades que se facilita en formato Excel.
123	Calificador del número	Alfa. de 3 caracteres	Opcional	Se incluirán valores como BIS en el caso de tipo de numeración <i>número</i> .  Para el caso de tipo de numeración <i>KM</i> : se reflejarán los metros del punto kilométrico.

124	Complemento del domicilio	Alfa. de 60 caracteres	Opcional	Se consignará datos complementarios del domicilio como por ejemplo <i>-Urbanización la primera</i> ó <i>- Junto al centro comercial Ocio</i>
102	% de Transmisión	Num. de 3,2	Obligatorio	La suma de los porcentajes de cada uno de los transmitentes debe ser 100.


	<b>Impuesto de Transmisiones Patrimoniales y Actos Jurídicos Documentados</b>
	Especificaciones técnicas para la importación de declaraciones en los distintos servicios que facilitan la confección del modelo 621

#### 4.4. Presentador/a – Representante

Los datos del presentador-representante son opcionales por lo que, la obligatoriedad de las casillas, está condiciona a la especificación del mismo.

NOMBRE CASILLA	DENOMINACIÓN	FORMATO	OBLIGATORIDAD	RESTRICCIONES
032	NIF o CIF	Alfa. de 9 caracteres	Obligatoria	NIF o CIF válido en posiciones 1-9.
033	Apellidos y nombre o Razón Social	Alfa. de 60 caracteres	Obligatoria si el comprador es persona física (NIF).	<p>Si el presentador es persona física, se consignarán, por este orden y con un espacio en blanco entre los mismos, lo siguiente: 1.- Primer Apellido.</p> <p>2.-Segundo Apellido.</p> <p>3.-Nombre.</p> <p>Si el primer apellido viene antepuesto de una preposición y/o artículo, ésta deberá figurar delante del nombre <i>Ejemplo:</i></p> <p><i>Juan de la Mata.</i></p> <p><i>Mata Juan de la</i></p> <p>Se evitará la utilización de signos puntuación.</p> <p>- Si se trata de persona jurídica se consignará la Razón Social.</p>
034	Siglas de la Dirección	Alfa. de 2 caracteres	Obligatoria	Sigla válida dentro de la lista de siglas, ajustado a la relación de siglas que se facilita en formato Excel.
035	Nombre Vía Publica	Alfa. de 35 caracteres	Obligatoria	
036	Nº / Km	Num. de 5 caracteres	Obligatoria	
037	Bloque	Alfa. de 2 caracteres	Opcional	

038	Escalera	Alfa. de 2 caracteres	Opcional	
039	Planta / Piso	Alfa. de 2 caracteres	Opcional	
040	Puerta / Letra	Alfa. de 2 caracteres	Opcional	
041	Teléfono	Num. de 9 caracteres	Opcional	
042	Municipio	Alfa. de 35 caracteres	Obligatorio	Se consignará el nombre del municipio, ajustado a la relación de municipios que se facilita en formato Excel.  En el caso de la opción de provincia <i>Extranjero</i> , no se consignará municipio.
043	Provincia	Num. de 2 caracteres	Obligatoria	Se consignará el código de provincia <i>española o extranjero</i> , ajustado a la relación de provincias que se facilita en formato Excel.
044	Código Postal	Num. de 5 caracteres	Obligatoria	Las 2 primeras posiciones deben ser coincidentes con la provincia declarada.
130	Coincide con Sujeto Pasivo	Alfa. de 1 carácter	Obligatoria si no consigna No coincide con Sujeto Pasivo	Sólo X
131	No coincide con Sujeto Pasivo	Alfa. de 1 carácter	Obligatoria si no consigna Coincide con Sujeto Pasivo	Sólo X

	<b>Impuesto de Transmisiones Patrimoniales y Actos Jurídicos Documentados</b>
	Especificaciones técnicas para la importación de declaraciones en los distintos servicios que facilitan la confección del modelo 621

132	Tipo Numeración	Alfa. de 3 caracteres	Obligatoria	Se admitirán los siguientes valores: <ul style="list-style-type: none"> <li>• KM.</li> <li>• NUM</li> <li>• S/N</li> <li>• OTR</li> </ul>
133	Portal	Alfa. de 3 caracteres	Opcional	
134	Localidad	Alfa. de 60 caracteres	Opcional	Se consignará el nombre de la localidad, ajustado a la relación de localidades que se facilita en formato Excel.
135	Calificador del número	Alfa. de 3 caracteres	Opcional	Se incluirán valores como BIS en el caso de tipo de numeración Número. Para el caso de tipo de numeración KM. Se reflejarán los metros del punto Kilométrico.
136	Complemento del domicilio	Alfa. de 60 caracteres	Opcional	Se consignará datos complementarios del domicilio como por ejemplo <i>-Urbanización la primera ó</i> <i>- Junto al centro comercial Ocio</i>

#### 4.5. Características Técnicas.

Atendiendo al tipo de medio de transporte objeto de la transmisión se cumplimentarán, exclusivamente, las casillas definidas en el grupo vehículos o grupo embarcaciones:

##### 4.5.1 Vehículos

NOMBRE CASILLA	DENOMINACIÓN	FORMATO	OBLIGATORIEDAD	RESTRICCIONES
----------------	--------------	---------	----------------	---------------

045	Tipo de Vehículo	Alfa. de 25 caracteres	Obligatorio	Valores admitidos "TURISMO", "COMERCIAL", "MOTOCICLETA", "MOTOCICLETA ELECTRICA" o "SCOOTER".
046	Fabricante o Marca del Vehículo	Alfa. de 20 caracteres	Obligatorio	Fabricante o Marca de Vehículo. Si se trata de un automóvil, deberá existir en la relación de marcas y modelos facilitada en formato Excel.
047	Modelo del Vehículo	Alfa. de 45 caracteres	Obligatorio	Modelo de vehículo. Si se trata de un automóvil, deberá existir en la relación de marcas y modelos facilitada en formato Excel.
049	Motor a Gasolina del Vehículo.	Alfa. de 8 caracteres	Obligatorio	Se consignará sólo si se trata de un automóvil. Único valor permitido, "X". Las casillas 49 y 50 son excluyentes entre sí.
050	Motor Diesel del Vehículo.	Alfa. de 6 caracteres	Obligatorio	Se consignará sólo si se trata de un automóvil. Único valor permitido, "X". Las casillas 49 y 50 son excluyentes entre si.
051	Cilindrada en C.C	Num. de 8 caracteres	Obligatorio	Se consignará obligatoriamente si se trata de motocicletas o scooters. <i>Para motocicletas eléctricas este campo tendrá que ser 0. Para automóviles es opcional</i>
052	Número de Bastidor del Vehículo	Alfa. de 17 caracteres	Opcional	Se consignará sólo si se trata de un automóvil.
089	Potencia Neta	Num. de 4,2 caracteres	Obligatorio	Se consignará obligatoriamente si se trata de motocicletas eléctricas.




#### 4.5.2. Embarcaciones.

NOMBRE CASILLA	DENOMINACIÓN	FORMATO	OBLIGATORIEDAD	RESTRICCIONES
053	Fabricante o Importador del Barco	Alfa. de 20 caracteres	Obligatorio	Fabricante o Marca de embarcación válida, ajustado a la relación de marcas y modelos facilitada en formato Excel.
054	Modelo del Barco	Alfa. de 20 Caracteres	Obligatorio	Modelo de embarcación válido, ajustado a la relación de marcas y modelos facilitada en formato Excel.
056	Barco de Vela	Alfa. de 1 Caracteres	Obligatorio	Valor posible 'X'. Las casillas 56 y 58 son excluyentes entre sí.
058	Barco de Motor	Alfa. de 1 caracteres	Obligatorio	Valores posibles: 'G'.- Motor gasolina 'D'.- Motor diesel  Las casillas 56 y 58 son excluyentes entre sí.
059	Potencia en CV del Barco	Num. de 4,2 caracteres	Obligatorio si se Consigna barco de motor	

#### 4.5.3 Fabricación y matriculación

NOMBRE CASILLA	DENOMINACIÓN	FORMATO	OBLIGATORIEDAD	RESTRICCIONES
065	Año de Fabricación	Num. de 4 caracteres	Obligatorio	Año anterior o igual al actual.
066	Fecha de 1ª Matriculación	Fecha con formato dd/mm/aaaa	Obligatorio	Fecha anterior a la actual.

	<b>Impuesto de Transmisiones Patrimoniales y Actos Jurídicos Documentados</b>
	Especificaciones técnicas para la importación de declaraciones en los distintos servicios que facilitan la confección del modelo 621

067	Número de Matriculación	Alfa. de 12 caracteres	Obligatorio	Debe de tener una longitud mínima de 6 caracteres.
-----	-------------------------	------------------------	-------------	--

#### 4.6. Liquidación.

NOMBRE CASILLA	DENOMINACIÓN	FORMATO	OBLIGATORIEDAD	RESTRICCIONES
002	Fecha de Devengo	Fecha con Formato dd/mm/aaaa	Obligatoria	Anterior o igual a la del día.
090	Fecha Presentación	Fecha con Formato dd/mm/aaaa	Obligatoria	
068	Exento	Alfa. de 1 Caracteres	Opcional	Las casillas 68 y 69 son excluyentes entre sí.
069	No Sujeto	Alfa. de 1 Caracteres	Opcional	Las casillas 68 y 69 son excluyentes entre sí.
070	Fundamento Legal de la Exención o no Sujeción	Alfa. de 50 Caracteres	Opcional	Obligatorio si hay valor en la (casilla 068) o (casilla 069)

#### 4.7. Otros Sujetos Pasivos y/o Transmitedentes.

En caso de requerirse la consignación de más de un sujeto pasivo y/o transmitentes, se especificarán según encasillado que se recoge en los siguientes bloques de este apartado, considerando que se describen las casillas correspondientes al segundo, tercero, cuarto y quinto de cada uno de estos. Si fuera necesario consignar más de cinco declarantes y/o transmitentes se respetará el mismo encasillado de los siguientes bloques incrementando en uno el número de hoja.

##### 4.5.1 Otros Sujetos Pasivos

La obligatoriedad de las siguientes casillas está sujeta al número de sujetos pasivos de la operación declarada.

NOMBRE CASILLA	DENOMINACIÓN	FORMATO	OBLIGATORIDAD	RESTRICCIONES
200,222 ,244, 266	NIF o CIF	Alfa. de 9 caracteres	Obligatoria	NIF o CIF válido en posiciones 1-9.
201,223 ,245, 267	Apellidos y nombre o Razón Social	Alfa. de 60 caracteres	Obligatoria si el comprador es persona física (NIF).	<p>- Si el comprador es persona física se consignarán, por este orden y con un espacio en blanco entre los mismos, lo siguiente:</p> <p>1.- Primer Apellido. 2.-Segundo Apellido. 3.-Nombre.</p> <p>Si el primer apellido viene antepuesto de una preposición y/o artículo, ésta deberá figurar delante del nombre <i>Ejemplo:</i> <i>Juan de la Mata</i> <i>Mata Juan de la</i></p> <p>Se evitará la utilización de signos de puntuación.</p> <p>- Si se trata de persona jurídica se consignará la Razón Social.</p>
202,224 ,246, 268	Siglas de la dirección	Alfa. de 2 caracteres	Obligatoria	Sigla válida dentro de la lista de siglas, ajustado a la relación de siglas que se facilita en formato Excel.
203,225 ,247, 269	Nombre Vía Pública	Alfa. de 50 caracteres	Obligatoria	La longitud máxima es de 50 caracteres.
204,226 ,248, 270	Nº / Km	Num. de 5 caracteres	Obligatoria	
205,227 ,249, 271	Bloque	Alfa. de 2 caracteres	Opcional	

206,228 ,250, 272	Escalera	Alfa. de 2 caracteres	Opcional	
207,229 ,251, 273	Planta / Piso	Alfa. de 2 caracteres	Opcional	
208,230 ,252, 274	Puerta / Letra	Alfa. de 2 caracteres	Opcional	
209,231 ,253, 275	Teléfono	Num. de 9 caracteres	Opcional	
211,233 ,255, 277	Municipio	Alfa. de 35 caracteres	Obligatoria	Se consignará el nombre del municipio, ajustado a la relación de municipios que se facilita en formato Excel.
212,234 ,256, 278	Provincia	Num. de 2 caracteres	Obligatoria	Se consignará el código de Provincia andaluza, ajustado a la relación de provincias que se facilita en formato Excel.
213,235 ,257, 279	Código Postal	Num. de 5 caracteres	Obligatoria	Las 2 primeras posiciones deben ser coincidentes con la provincia declarada.
214,236 ,280	Tipo Numeración	Alfa. de 3 caracteres	Obligatoria	Se admitirán los siguientes valores: <ul style="list-style-type: none"> <li>• KM</li> <li>• NUM</li> <li>• S/N</li> <li>• OTR</li> </ul>
215,237 ,259, 281	Portal	Alfa. de 3 caracteres	Opcional	
216,238 ,260, 282	Localidad	Alfa. de 60 caracteres	Opcional	Se consignará el nombre de la localidad, ajustado a la relación de localidades que se facilita en formato Excel.

217,239 ,261, 283	Calificador del número	Alfa. de 3 caracteres	Opcional	Se incluirán valores como BIS en el caso de tipo de numeración <i>número</i> .  Para el caso de tipo de numeración <i>KM</i> : se reflejaran los metros del punto kilométrico.
218,240 ,262, 284	Complemento del domicilio	Alfa. de 60 caracteres	Opcional	Se consignará datos complementarios del domicilio como por ejemplo <i>-Urbanización la primera</i> ó <i>- Junto al centro comercial Ocio</i>
219,241 ,263, 285	Domicilio Fiscal	Alfa. de 1 carácter	Obligatoria si no consigna Otro Domicilio	Sólo X
220,242 ,264, 286	Otro Domicilio	Alfa. de 1 carácter	Obligatoria si no consigna Domicilio Fiscal	Sólo X
221,243 ,265, 287	% Adquisición	Num. 3,2	Obligatorio	Las suma de los porcentajes de adquisición de cada uno de los sujetos pasivos deberá ser 100.

#### 4.5.1 Otros Transmitedentes

La obligatoriedad de las siguientes casillas esta sujeta al número de transmitentes de la operación declarada.

NOMBRE CASILLA	DENOMINACIÓN	FORMATO	OBLIGATORIDAD	RESTRICCIONES
288,30 8,328, 348	NIF o CIF	Alfa. de 9 caracteres	Obligatoria	NIF o CIF válido en posiciones 1-9.
289,30 9,329, 349	Apellidos y nombre o Razón Social	Alfa. de 60 caracteres	Obligatoria si el comprador es persona física (NIF).	Sí el vendedor es persona física, se consignarán, por este orden y con un espacio en blanco entre los mismos, lo siguiente: 1.- Primer Apellido. 2.-Segundo Apellido. 3.-Nombre. Si el primer apellido viene antepuesto de una preposición y/o artículo, ésta deberá figurar delante del nombre <i>Ejemplo: Juan de la Mata. Mata Juan de la</i> Se evitará la utilización de signos puntuación. - Si se trata de persona jurídica se consignará la Razón Social.
290,31 0,330, 350	Tipo de Vía	Alfa. de 2 caracteres	Obligatoria	Sigla válida dentro de la lista de siglas, ajustado a la relación de siglas que se facilita en formato Excel.
291,31 1,331, 351	Nombre Vía Publica	Alfa. de 35 caracteres	Obligatoria	
292,312, 332, 352	Nº / Km	Num. de 5 Caracteres	Obligatoria	
293,313 ,333, 353	Bloque	Alfa. de 2 caracteres	Opcional	

294,314, 334, 354	Escalera	Alfa. de 2 Caracteres	Opcional	
295,315, 335, 355	Planta / Piso	Alfa. de 2 caracteres	Opcional	
296,316, 336, 356	Puerta / Letra	Alfa. de 2 caracteres	Opcional	
297,317, 337, 357	Teléfono	Num. de 9 caracteres	Opcional	
298,318, 338, 358	Municipio	Alfa. de 35 caracteres	Obligatoria	Se consignará el nombre del municipio, ajustado a la relación de municipios que se facilita en formato Excel.  En el caso de la opción de provincia <i>Extranjero</i> , no se consignará municipio.
299,319, 339, 359	Provincia	Num. de 2 caracteres	Obligatoria	Se consignará el código de provincia española o extranjero, ajustado a la relación de provincias que se facilita en formato Excel.
300,320, 340, 360	Código Postal	Num. de 5 caracteres	Obligatoria	Las 2 primeras posiciones deben ser coincidentes con la provincia declarada.
302,322, 342, 362	Tipo Numeración	Alfa. de 3 caracteres	Obligatoria	Se admitirán los siguientes valores: <ul style="list-style-type: none"> <li>• KM</li> <li>• NUM</li> <li>• S/N</li> <li>• OTR</li> </ul>
303,323, 343, 363	Portal	Alfa. de 3 caracteres	Opcional	
304,324, 344, 364	Localidad	Alfa. de 60 caracteres	Opcional	Se consignará el nombre de la localidad, ajustado a la relación de localidades que se facilita en formato Excel.

305,325, 345, 365	Calificador del número	Alfa. de 3 caracteres	Opcional	Se incluirán valores como BIS en el caso de tipo de numeración <i>número</i> .  Para el caso de tipo de numeración <i>KM</i> : se reflejaran los metros del punto kilométrico.
306,326, 346, 366	Complemento del domicilio	Alfa. de 60 caracteres	Opcional	Se consignará datos complementarios del domicilio como por ejemplo  <i>-Urbanización la primera</i>  ó  <i>- Junto al centro comercial</i>  <i>Ocio</i>
307,327, 347, 367	% de transmisión	Num. de 3,2	Obligatorio	Las suma de los porcentajes de transmisión de cada uno de los sujetos pasivos deberá ser 100.



## 5. EJEMPLO DE GENERACIÓN DE FICHEROS XML

### DECLARACIÓN DE UN AUTOMÓVIL

```
<documentos>
  <documento>
    <referenciaexterna>abcdefghij</referenciaexterna>
    <identificadormodelo>621</identificadormodelo>
    <version>2</version>
    <casilla>
      <numhoja>1</numhoja>
      <nombre>002</nombre>
      <valor><![CDATA[29/05/2010]]></valor>
    </casilla>
    <casilla>
      <numhoja>1</numhoja>
      <nombre>005</nombre>
      <valor><![CDATA[00000000T]]></valor>
    </casilla>
    <casilla>
      <numhoja>1</numhoja>
      <nombre>006</nombre>
      <valor><![CDATA[APELLIDO1 APELLIDO2 NOMBRE]]></valor>
    </casilla>
    <casilla>
      <numhoja>1</numhoja>
      <nombre>007</nombre>
      <valor><![CDATA[UR]]></valor>
    </casilla>
    <casilla>
      <numhoja>1</numhoja>
      <nombre>008</nombre>
      <valor><![CDATA[LA OLIVA]]></valor>
    </casilla>
    <casilla>
      <numhoja>1</numhoja>
      <nombre>009</nombre>
      <valor><![CDATA[31]]></valor>
    </casilla>
    <casilla>
      <numhoja>1</numhoja>
      <nombre>016</nombre>
      <valor><![CDATA[BARBATE]]></valor>
    </casilla>
    <casilla>
      <numhoja>1</numhoja>
      <nombre>017</nombre>
      <valor><![CDATA[11]]></valor>
    </casilla>
    <casilla>
      <numhoja>1</numhoja>
      <nombre>018</nombre>
      <valor><![CDATA[11160]]></valor>
    </casilla>
  </documento>
</documentos>
```

```
<numhoja>1</numhoja>
<nombre>110</nombre>
<valor><![CDATA[X]]></valor>
</casilla>
<casilla>
  <numhoja>1</numhoja>
  <nombre>112</nombre>
  <valor><![CDATA[KM]]></valor>
</casilla>
<casilla>
  <numhoja>1</numhoja>
  <nombre>019</nombre>
  <valor><![CDATA[00000000T]]></valor>
</casilla>
<casilla>
  <numhoja>1</numhoja>
  <nombre>020</nombre>
  <valor><![CDATA[1ºAPELLIDO1 APELLIDO2 NOMBRE]]></valor>
</casilla>
<casilla>
  <numhoja>1</numhoja>
  <nombre>021</nombre>
  <valor><![CDATA[CL]]></valor>
</casilla>
<casilla>
  <numhoja>1</numhoja>
  <nombre>022</nombre>
  <valor><![CDATA[LOPEZ PINTO]]></valor>
</casilla>
<casilla>
  <numhoja>1</numhoja>
  <nombre>023</nombre>
  <valor><![CDATA[1]]></valor>
</casilla>
<casilla>
  <numhoja>1</numhoja>
  <nombre>029</nombre>
  <valor><![CDATA[BARBATE]]></valor>
</casilla>
<casilla>
  <numhoja>1</numhoja>
  <nombre>030</nombre>
  <valor><![CDATA[11]]></valor>
</casilla>
<casilla>
  <numhoja>1</numhoja>
  <nombre>031</nombre>
  <valor><![CDATA[11160]]></valor>
</casilla>
<casilla>
  <numhoja>1</numhoja>
  <nombre>120</nombre>
  <valor><![CDATA[KM]]></valor>
</casilla>
<casilla>
  <numhoja>1</numhoja>
  <nombre>032</nombre>
  <valor><![CDATA[00000000T]]></valor>
</casilla>
<casilla>
```

```
<numhoja>1</numhoja>
<nombre>033</nombre>
<valor><![CDATA[1ºAPELLIDO1 APELLIDO2 NOMBRE]]></valor>
</casilla>
<casilla>
  <numhoja>1</numhoja>
  <nombre>034</nombre>
  <valor><![CDATA[UR]]></valor>
</casilla>
<casilla>
  <numhoja>1</numhoja>
  <nombre>035</nombre>
  <valor><![CDATA[LA OLIVA]]></valor>
</casilla>
<casilla>
  <numhoja>1</numhoja>
  <nombre>036</nombre>
  <valor><![CDATA[31]]></valor>
</casilla>
<casilla>
  <numhoja>1</numhoja>
  <nombre>042</nombre>
  <valor><![CDATA[BARBATE]]></valor>
</casilla>
<casilla>
  <numhoja>1</numhoja>
  <nombre>043</nombre>
  <valor><![CDATA[11]]></valor>
</casilla>
<casilla>
  <numhoja>1</numhoja>
  <nombre>044</nombre>
  <valor><![CDATA[11160]]></valor>
</casilla>
<casilla>
  <numhoja>1</numhoja>
  <nombre>131</nombre>
  <valor><![CDATA[X]]></valor>
</casilla>
<casilla>
  <numhoja>1</numhoja>
  <nombre>132</nombre>
  <valor><![CDATA[KM]]></valor>
</casilla>
<casilla>
  <numhoja>1</numhoja>
  <nombre>045</nombre>
  <valor><![CDATA[TURISMO]]></valor>
</casilla>
<casilla>
  <numhoja>1</numhoja>
  <nombre>046</nombre>
  <valor><![CDATA[FERRARI]]></valor>
</casilla>
<casilla>
  <numhoja>1</numhoja>
  <nombre>047</nombre>
  <valor><![CDATA[F-50]]></valor>
</casilla>
<casilla>
```

```
<numhoja>1</numhoja>
<nombre>049</nombre>
<valor><![CDATA[GASOLINA]]></valor>
</casilla>
<casilla>
  <numhoja>1</numhoja>
  <nombre>052</nombre>
  <valor><![CDATA[12314564815]]></valor>
</casilla>
<casilla>
  <numhoja>1</numhoja>
  <nombre>065</nombre>
  <valor><![CDATA[1999]]></valor>
</casilla>
<casilla>
  <numhoja>1</numhoja>
  <nombre>066</nombre>
  <valor><![CDATA[01/01/2010]]></valor>
</casilla>
<casilla>
  <numhoja>1</numhoja>
  <nombre>067</nombre>
  <valor><![CDATA[3741-BHJ]]></valor>
</casilla>
<casilla>
  <numhoja>1</numhoja>
  <nombre>090</nombre>
  <valor><![CDATA[30/10/2010]]></valor>
</casilla>
</documento>
</documentos>
```