

Estadística de archivos de Andalucía

Archivos de la Consejería de Cultura y Deporte

Ene-Nov 2024

28 de Enero de 2025

Servicio de Información y Difusión
Unidad Estadística y Cartográfica





SUMARIO

Estadística de archivos de Andalucía. Archivos de la Consejería de Cultura y Deporte Enero-Noviembre de 2024

TABLAS

Tabla 1. Ingresos de documentos. Metros lineales ingresados	Pág. 2
Tabla 2. Personas usuarias. Número de personas usuarias	Pág. 2
Tabla 3. Consultas. Número de solicitudes de consulta	Pág. 3
Tabla 4. Biblioteca auxiliar. Número de personas usuarias	Pág. 3
Tabla 5. Préstamos administrativos. Número de solicitudes de préstamo	Pág. 4
Tabla 6. Préstamos administrativos. Número de unidades documentales prestadas	Pág. 4
Tabla 7. Reproducciones. Número de unidades reproducidas	Pág. 5
Tabla 8. Copias/certificaciones. Número de copias/certificaciones	Pág. 5
Tabla 9. Actividades culturales realizadas en el archivo. Número de actividades	Pág. 6
Tabla 10. Actividades culturales realizadas en el archivo. Número de asistentes	Pág. 6



Estadística de archivos de Andalucía. Enero-Noviembre de 2024

Archivos de la Consejería de Cultura y Deporte

Tabla 1. Ingresos de documentos. Metros lineales ingresados

Archivos	Enero	Febrero	Marzo	Abril	Mayo	Junio	Julio	Agosto	Septiembre	Octubre	Noviembre	Total
Históricos Provinciales	35,94	687,82	150,11	10,3	72,01	130,22	3	63	0,8	103	2,75	1.258,95
Almería	-	-	-	-	-	49,11	-	-	-	-	-	49,11
Cádiz	-	2,5	-	-	45,00	81,00	-	-	-	-	-	128,50
Córdoba	6	-	0,11	10,3	0,56	0,11	-	-	-	-	-	17,08
Granada	-	-	-	-	26,45	-	-	-	-	103,00	-	129,45
Huelva	-	-	-	-	-	-	3,00	63,00	0,80	-	-	66,80
Jaén	29,94	675,24	-	-	-	-	-	-	-	-	-	705,18
Málaga	-	-	-	-	-	-	-	-	-	-	2,75	2,75
Sevilla	-	10,08	150	-	-	-	-	-	-	-	-	160,08
Real Chancillería de Granada	-	-	-	-	-	-	-	-	-	-	-	0,00
Archivo General de Andalucía (AGA)	-	22,22	-	-	-	0,77	822,36	227,15	-	8,69	258,17	1.339,36
Patronato de la Alhambra y Generalife	0,7	-	4,54	102,78	-	-	4,34	0,63	0,65	-	-	113,64
TOTAL	36,64	710,04	154,65	113,08	72,01	130,99	829,7	290,78	1,45	111,69	260,92	2.711,95

!: Valor nulo. Fuente: Consejería de Cultura y Deporte.

Tabla 2. Personas usuarias. Número de personas usuarias

Archivos	Enero	Febrero	Marzo	Abril	Mayo	Junio	Julio	Agosto	Septiembre	Octubre	Noviembre	Total
Históricos Provinciales	5.206	7.574	9.144	7.783	10.311	6.854	4.830	6.325	13.186	9.428	9.476	90.117
Almería	116	240	197	228	131	105	78	86	119	176	239	1.715
Cádiz ¹	584	1.136	2.189	1.259	1.098	1.628	823	3.239	5.642	1.994	2.135	21.727
Córdoba	507	505	567	868	2.642	747	601	228	293	746	949	8.653
Granada	69	160	83	139	107	191	160	97	139	160	279	1.584
Huelva	248	308	241	229	235	199	206	208	192	224	230	2.520
Jaén ²	1.947	3.208	4.562	3.539	4.381	2.242	1.655	1.462	5.398	4.762	4.291	37.447
Málaga	400	403	114	437	411	335	200	56	45	124	74	2.599
Sevilla	1.335	1.614	1.191	1.084	1.306	1.407	1.107	949	1.358	1.242	1.279	13.872
Real Chancillería de Granada	336	349	342	446	272	410	500	350	248	245	548	4.046
Archivo General de Andalucía (AGA)	119	891	106	218	244	446	202	114	143	378	545	3.406
Patronato de la Alhambra y Generalife	45	96	67	200	63	53	56	26	47	98	84	835
TOTAL	5.706	8.910	9.659	8.647	10.890	7.763	5.588	6.815	13.624	10.149	10.653	98.404

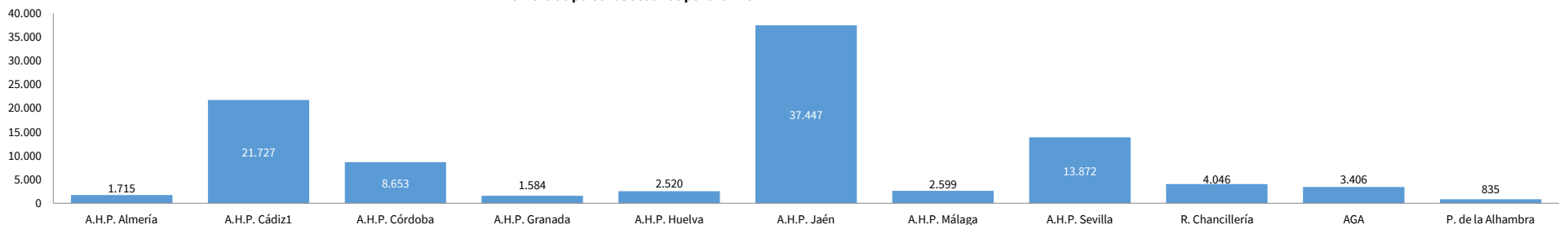
Personas usuarias: suma de las solicitudes de préstamo, solicitudes de consulta, personas usuarias de la biblioteca auxiliar y asistentes a actividades.

1: El 54% del total de personas usuarias del archivo corresponden a asistentes de las exposiciones "10 años del documento destacado" y "Exposición dedicada a la figura del general San Martín y a su paso por Cádiz".

2: El 38% del total de personas usuarias del archivo corresponden a asistentes de las exposiciones "El cine en Jaén", "El Arte de Mecanografiar... documentos de Archivo", "La villa de Torres en el Archivo Histórico Provincial de Jaén" y "Tendiendo puentes entre culturas".

Fuente: Consejería de Cultura y Deporte.

Número de personas usuarias por archivo





Estadística de archivos de Andalucía. Enero-Noviembre de 2024

Archivos de la Consejería de Cultura y Deporte

Tabla 3. Consultas. Número de solicitudes de consulta

Archivos	Enero	Febrero	Marzo	Abril	Mayo	Junio	Julio	Agosto	Septiembre	Octubre	Noviembre	Total
Históricos Provinciales	2.152	2.279	1.992	2.664	2.570	2.273	1.981	1.639	1.922	1.799	1.939	23.210
Almería	111	131	149	117	111	68	78	86	119	118	100	1.188
Cádiz	85	94	143	372	154	247	151	104	210	129	125	1.814
Córdoba	352	395	428	456	487	350	389	215	281	264	264	3.881
Granada	68	82	48	60	64	65	58	50	41	47	36	619
Huelva	245	305	239	217	231	195	206	204	191	212	228	2.473
Jaén	125	172	216	217	308	199	170	211	276	225	312	2.431
Málaga	316	372	64	400	380	315	177	54	28	82	66	2.254
Sevilla	850	728	705	825	835	834	752	715	776	722	808	8.550
Real Chancillería de Granada	335	321	273	308	257	246	497	349	201	238	284	3.309
Archivo General de Andalucía (AGA)	18	17	23	19	53	28	45	28	20	25	57	333
Patronato de la Alhambra y Generalife	40	66	53	109	58	41	38	26	45	68	56	600
TOTAL	2.545	2.683	2.341	3.100	2.938	2.588	2.561	2.042	2.188	2.130	2.336	27.452

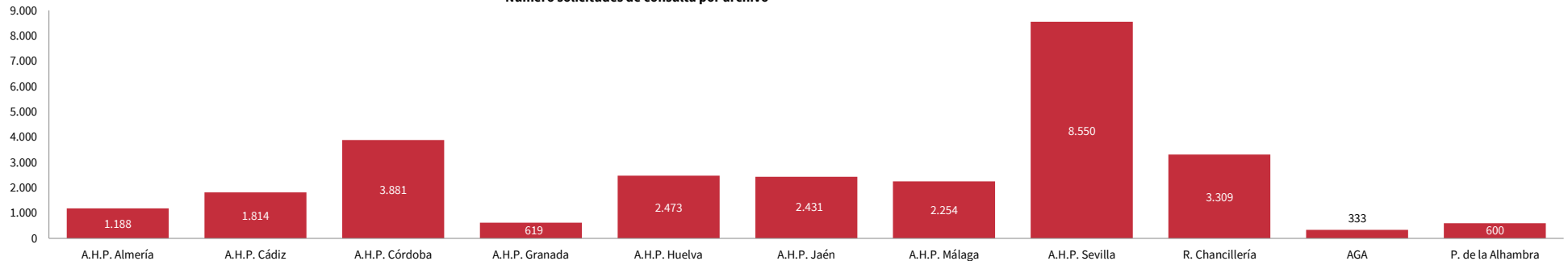
Fuente: Consejería de Cultura y Deporte.

Tabla 4. Biblioteca auxiliar. Número de personas usuarias

Archivos	Enero	Febrero	Marzo	Abril	Mayo	Junio	Julio	Agosto	Septiembre	Octubre	Noviembre	Total
Históricos Provinciales	39	28	34	54	45	38	26	18	25	27	37	371
Almería	5	4	5	7	5	3	-	-	-	-	-	29
Cádiz	10	3	5	18	15	10	5	2	10	4	17	99
Córdoba	13	11	12	17	13	12	13	13	12	14	12	142
Granada	-	-	1	-	-	-	-	-	-	-	-	1
Huelva	-	-	-	3	2	2	-	-	1	-	2	10
Jaén	-	-	-	-	-	-	-	-	-	-	-	-
Málaga	5	6	8	7	7	7	7	2	1	3	4	57
Sevilla	6	4	3	2	3	4	1	1	1	6	2	33
Real Chancillería de Granada	1	-	7	7	3	3	3	1	2	7	3	37
Archivo General de Andalucía (AGA)	52	42	48	51	-	102	117	74	45	78	77	686
Patronato de la Alhambra y Generalife	5	15	3	13	5	12	18	-	2	10	6	89
TOTAL	97	85	92	125	53	155	164	93	74	122	123	1.183

“-”: Valor nulo. Fuente: Consejería de Cultura y Deporte.

Número solicitudes de consulta por archivo





Estadística de archivos de Andalucía. Enero-Noviembre de 2024

Archivos de la Consejería de Cultura y Deporte

Tabla 5. Préstamos administrativos. Número de solicitudes de préstamo

Archivos	Enero	Febrero	Marzo	Abril	Mayo	Junio	Julio	Agosto	Septiembre	Octubre	Noviembre	Total
Históricos Provinciales	40	44	60	49	38	39	26	8	28	55	10	397
Almería	-	-	-	-	-	-	-	-	-	-	-	-
Cádiz	7	4	9	7	5	14	5	3	4	5	2	65
Córdoba	-	-	-	-	-	-	-	-	-	-	-	-
Granada	1	-	1	-	1	1	-	-	1	1	2	8
Huelva	3	3	2	9	2	2	-	4	-	4	-	29
Jaén	4	12	6	3	6	9	5	1	7	6	2	61
Málaga	25	25	42	30	24	13	16	-	16	39	4	234
Sevilla	-	-	-	-	-	-	-	-	-	-	-	-
Real Chancillería de Granada	-	-	-	-	-	-	-	-	-	-	-	-
Archivo General de Andalucía (AGA)	-	5	-	-	-	1	1	-	3	-	-	10
Patronato de la Alhambra y Generalife	-	-	-	-	-	-	-	-	-	-	-	-
TOTAL	40	49	60	49	38	40	27	8	31	55	10	407

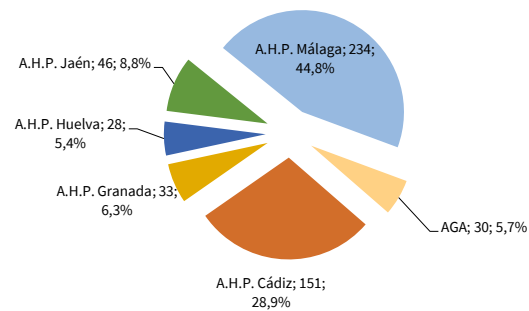
“-”: Valor nulo. Fuente: Consejería de Cultura y Deporte.

Tabla 6. Préstamos administrativos. Número de unidades documentales prestadas

Archivos	Enero	Febrero	Marzo	Abril	Mayo	Junio	Julio	Agosto	Septiembre	Octubre	Noviembre	Total
Históricos Provinciales	42	42	63	48	41	71	43	7	29	95	11	492
Almería	-	-	-	-	-	-	-	-	-	-	-	-
Cádiz	7	4	10	7	9	32	22	3	5	50	2	151
Córdoba	-	-	-	-	-	-	-	-	-	-	-	-
Granada	3	-	4	-	1	19	-	-	2	1	3	33
Huelva	3	2	2	9	2	2	-	4	-	4	-	28
Jaén	4	11	5	2	5	5	5	-	6	1	2	46
Málaga	25	25	42	30	24	13	16	-	16	39	4	234
Sevilla	-	-	-	-	-	-	-	-	-	-	-	-
Real Chancillería de Granada	-	-	-	-	-	-	-	-	-	-	-	-
Archivo General de Andalucía (AGA)	-	17	-	-	-	6	1	-	6	-	-	30
Patronato de la Alhambra y Generalife	-	-	-	-	-	-	-	-	-	-	-	-
TOTAL	42	59	63	48	41	77	44	7	35	95	11	522

“-”: Valor nulo. Fuente: Consejería de Cultura y Deporte.

Número de unidades documentales prestadas por archivo





Estadística de archivos de Andalucía. Enero-Noviembre de 2024

Archivos de la Consejería de Cultura y Deporte

Tabla 7. Reproducciones. Número de unidades reproducidas

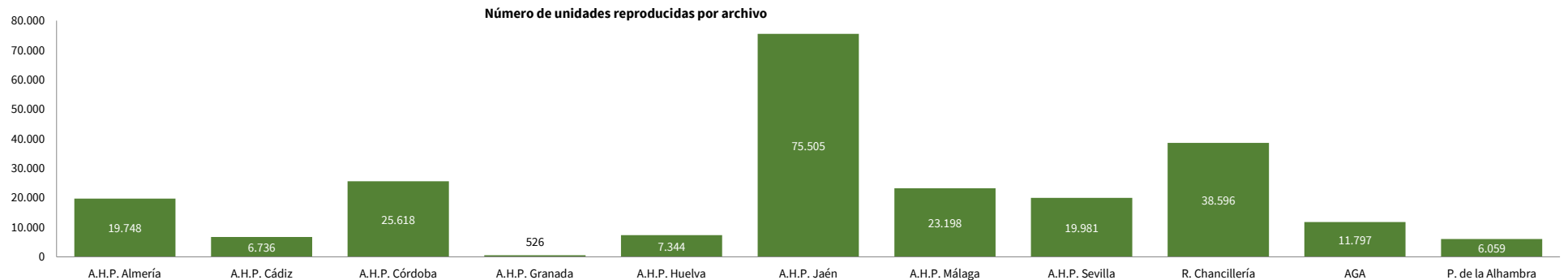
Archivos	Enero	Febrero	Marzo	Abril	Mayo	Junio	Julio	Agosto	Septiembre	Octubre	Noviembre	Total
Históricos Provinciales	12.325	17.302	16.020	14.429	17.265	17.113	31.890	9.700	15.902	13.733	12.977	178.656
Almería	2.648	2.062	2.814	1.061	3.099	1.639	2.068	1.537	1.092	855	873	19.748
Cádiz	88	444	749	1.263	922	533	651	377	996	488	225	6.736
Córdoba	1.410	663	3.195	3.778	1.862	1.554	4.661	1.141	2.646	2.411	2.297	25.618
Granada	16	103	21	8	49	83	71	30	98	26	21	526
Huelva	1.280	544	922	945	588	372	255	383	642	712	701	7.344
Jaén	3.078	5.426	5.399	3.477	7.013	8.175	18.829	3.740	8.841	6.025	5.502	75.505
Málaga	2.500	6.980	2.098	2.950	2.756	3.545	1.945	88	6	225	105	23.198
Sevilla	1.305	1.080	822	947	976	1.212	3.410	2.404	1.581	2.991	3.253	19.981
Real Chancillería de Granada	2.181	2.160	4.058	3.122	2.977	3.548	5.781	5.155	1.943	1.992	5.679	38.596
Archivo General de Andalucía (AGA)	771	331	1.346	1.602	2.772	1.541	1.955	312	936	84	147	11.797
Patronato de la Alhambra y Generalife	160	216	1.701	336	1.054	257	430	128	1.588	13	176	6.059
TOTAL	15.437	20.009	23.125	19.489	24.068	22.459	40.056	15.295	20.369	15.822	18.979	235.108

Fuente: Consejería de Cultura y Deporte.

Tabla 8. Copias autenticadas/certificaciones. Número de copias

Archivos	Enero	Febrero	Marzo	Abril	Mayo	Junio	Julio	Agosto	Septiembre	Octubre	Noviembre	Total
Históricos Provinciales	2	23	75	4	29	2	76	3	441	1	-	656
Almería	-	-	-	-	-	-	-	-	-	-	-	-
Cádiz	-	17	-	3	-	2	-	3	-	-	-	25
Córdoba	-	5	2	1	6	-	1	-	3	-	-	18
Granada	2	1	21	-	-	-	71	-	13	-	-	108
Huelva	-	-	-	-	-	-	4	-	425	-	-	429
Jaén	-	-	-	-	-	-	-	-	-	-	-	-
Málaga	-	-	-	-	-	-	-	-	-	1	-	1
Sevilla	-	-	52	-	23	-	-	-	-	-	-	75
Real Chancillería de Granada	1	-	-	1	-	2	-	3	2	-	1	10
Archivo General de Andalucía (AGA)	1	-	-	-	-	-	2	-	-	-	-	3
Patronato de la Alhambra y Generalife	-	-	-	-	-	-	-	-	-	-	-	-
TOTAL	4	23	75	5	29	4	78	6	443	1	1	669

“-”: Valor nulo. Fuente: Consejería de Cultura y Deporte.





Estadística de archivos de Andalucía. Enero-Noviembre de 2024

Archivos de la Consejería de Cultura y Deporte

Tabla 9. Actividades culturales realizadas en el archivo. Número de actividades

Archivos	Enero	Febrero	Marzo	Abril	Mayo	Junio	Julio	Agosto	Septiembre	Octubre	Noviembre	Total ¹
Históricos Provinciales	47	57	59	58	63	64	40	39	51	64	67	568
Almería	-	2	1	2	1	2	-	-	-	1	3	7
Cádiz	4	9	11	7	3	15	3	4	8	7	8	64
Córdoba	3	1	6	10	12	5	2	-	-	7	11	51
Granada	-	4	1	2	2	4	2	2	2	4	4	24
Huelva	-	-	-	-	-	-	-	-	-	1	-	1
Jaén	33	31	32	33	38	33	32	32	36	36	35	362
Málaga	4	-	-	-	-	-	-	-	-	-	-	4
Sevilla	3	10	8	4	7	5	1	1	5	8	6	55
Real Chancillería de Granada	-	1	1	5	2	7	-	-	1	-	5	22
Archivo General de Andalucía (AGA)	2	10	3	4	5	8	2	1	1	5	9	40
Patronato de la Alhambra y Generalife	-	1	1	6	-	-	-	-	-	1	1	10
TOTAL	49	69	64	73	70	79	42	40	53	70	82	640

“-”: Valor nulo. Fuente: Consejería de Cultura y Deporte.

Tipo de actividades: visitas guiadas, cursos, conferencias, congresos, seminarios, jornadas..., exposiciones y otros.

1: Total de actividades distintas realizadas en el periodo, que en general no coincide con la suma del número de actividades realizadas cada mes. Por ejemplo, una exposición que dure varios meses solo se contabiliza una vez.

Tabla 10. Actividades culturales realizadas en el archivo. Número de asistentes

Archivos	Enero	Febrero	Marzo	Abril	Mayo	Junio	Julio	Agosto	Septiembre	Octubre	Noviembre	Total
Históricos Provinciales	2.975	5.223	7.058	5.016	7.658	4.504	2.797	4.660	11.211	7.547	7.490	66.139
Almería	-	105	43	104	15	34	-	-	-	58	139	498
Cádiz ¹	482	1.035	2.032	862	924	1.357	662	3.130	5.418	1.856	1.991	19.749
Córdoba	142	99	127	395	2.142	385	199	-	-	468	673	4.630
Granada	-	78	33	79	42	125	102	47	97	112	241	956
Huelva	-	-	-	-	-	-	-	-	-	-	8	8
Jaén ²	1.818	3.024	4.340	3.319	4.067	2.034	1.480	1.250	5.115	4.531	3.977	34.955
Málaga	54	-	-	-	-	-	-	-	-	-	-	54
Sevilla	479	882	483	257	468	569	354	233	581	514	469	5.289
Real Chancillería de Granada	-	28	62	131	12	161	-	-	45	-	261	700
Archivo General de Andalucía (AGA)	49	827	35	148	191	315	39	12	75	275	411	2.377
Patronato de la Alhambra y Generalife	-	15	11	78	-	-	-	-	-	20	22	146
TOTAL	3.024	6.093	7.166	5.373	7.861	4.980	2.836	4.672	11.331	7.842	8.184	69.362

“-”: Valor nulo. Fuente: Consejería de Cultura y Deporte.

1: El 60% del total de asistentes a actividades del archivo corresponden a asistentes de las exposiciones “10 años del documento destacado” y “Exposición dedicada a la figura del general San Martín y a su paso por Cádiz”.

2: El 41% del total de asistentes a actividades del archivo corresponden a asistentes de las exposiciones “El cine en Jaén”, “El Arte de Mecanografiar... documentos de Archivo”, “La villa de Torres en el Archivo Histórico Provincial de Jaén” y “Tendiendo puentes entre culturas”.

Número de asistentes a actividades por archivo

