

Estadística de producción editorial de Andalucía

Año 2024

28 de enero de 2025

**Servicio de Información y Difusión
Unidad Estadística y Cartográfica**





SUMARIO

Estadística de producción editorial de Andalucía Año 2024

TABLAS

Tabla 1. Producción editorial según tipo de material y provincia. Año 2024.	Pág. 3
Tabla 2. Evolución trimestral del material producido en 2024. Clasificación por tipo de material.	Pág. 4
Tabla 3. Evolución anual del material producido. Período 2017-2024. Clasificación por tipo de material.	Pág. 5
Tabla 4. Evolución trimestral del material producido en 2024. Clasificación por provincia.	Pág. 6
Tabla 5. Evolución anual del material producido. Período 2017-2024. Clasificación por provincia.	Pág. 7

GRÁFICOS

Gráfico 1. Producción editorial según tipo de material. Año 2024.	Pág. 3
Gráfico 2. Producción editorial según provincia. Año 2024.	Pág. 3
Gráfico 3. Producción editorial. Evolución trimestral según tipo de material. Año 2024.	Pág. 4
Gráfico 4. Producción editorial. Evolución anual según tipo de material. Período 2017-2024.	Pág. 5
Gráfico 5. Producción editorial. Serie histórica trimestral: Tri1/2000 a Tri4/2024.	Pág. 6
Gráfico 6. Producción editorial. Serie histórica anual. Período 1993-2024.	Pág. 7



Estadística de producción editorial de Andalucía

Año 2024

Tabla 1. Producción editorial según tipo de material y provincia. Año 2024.*

Tipo de material	Almería	Cádiz	Córdoba	Granada	Huelva	Jaén	Málaga	Sevilla	Total
Documentos textuales	3.305	279	1.562	1.273	634	434	1.580	2.821	11.888
Libros en papel	3.271	229	1.055	1.248	239	383	1.411	2.712	10.548
Folletos	21	21	76	8	393	34	102	39	694
Publicaciones periódicas	11	6	20	2	-	3	3	24	69
Diarios	-	1	-	-	-	-	-	1	2
Revistas	11	5	20	2	-	3	3	23	67
Hojas sueltas	-	10	397	4	-	3	18	4	436
Partituras	-	13	6	2	-	3	31	8	63
Libros en papel con otro soporte	-	-	2	-	2	1	2	12	19
Otros documentos textuales ^a	2	-	6	9	-	7	13	22	59
Documentos gráficos	8	19	493	16	2	26	152	64	780
Carteles	1	16	410	1	2	4	24	19	477
Láminas ^b	-	-	-	1	-	2	1	2	6
Mapas y planos ^c	-	0	-	1	-	-	-	8	9
Postales y tarjetas de felicitación	-	2	3	10	-	5	120	-	140
Otros documentos gráficos ^d	7	1	80	3	-	15	7	35	148
Doc. Sonoros, Audiov. y Electrónicos	4	6	45	53	11	12	46	86	263
Videos analógicos	-	-	-	-	-	-	-	-	-
Discos de vinilo	1	-	1	1	-	-	6	9	18
CD	1	5	43	49	8	4	34	53	197
CD-Audio	1	5	11	41	1	1	15	43	118
CD-ROM	-	-	32	8	7	3	19	10	79
DVD	-	1	-	2	-	4	5	11	23
DVD-ROM	-	1	-	-	-	-	-	-	1
DVD-Vídeo	-	-	-	2	-	4	5	10	21
HD-DVD	-	-	-	-	-	-	-	1	1
Blu-ray	-	-	-	-	-	4	-	-	4
CD-Audio + DVD-Vídeo	-	-	-	-	-	-	1	-	1
Otros doc. sonoros, audiov. y electr. ^e	2	-	1	1	3	-	-	13	20
Total	3.317	304	2.100	1.342	647	472	1.778	2.971	12.931

Fuente: Consejería de Cultura y Deporte

! -: Valor nulo

* Material objeto de depósito legal depositado en la Biblioteca de Andalucía y/o Bibliotecas Públicas Provinciales de Andalucía.

^aOtros documentos textuales: Incluye guiones cinematográficos, agendas, boletines oficiales, etc.

^bLáminas: Incluye láminas, almanques y calendarios, aleruyas o aucas.

^cMapas y planos: Incluye mapas, planos y cartas náuticas.

^dOtros doc. gráficos: pegatinas, marcalibros, recortables, naipes, cromos, diapositivas, álbumes de cromos, puzles, juegos impresos, etc.

^eOtros doc. sonoros, audiov. y electrónicos: Casetes de audio, publicaciones en línea y otros materiales no contemplados en el resto.

Gráfico 1. Producción editorial según tipo de material. Año 2024.

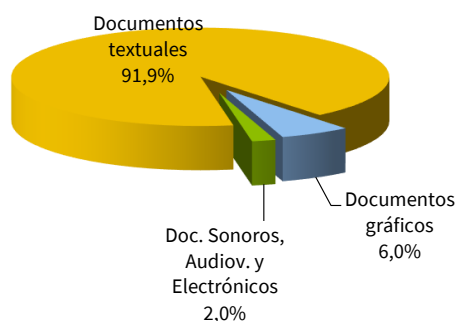
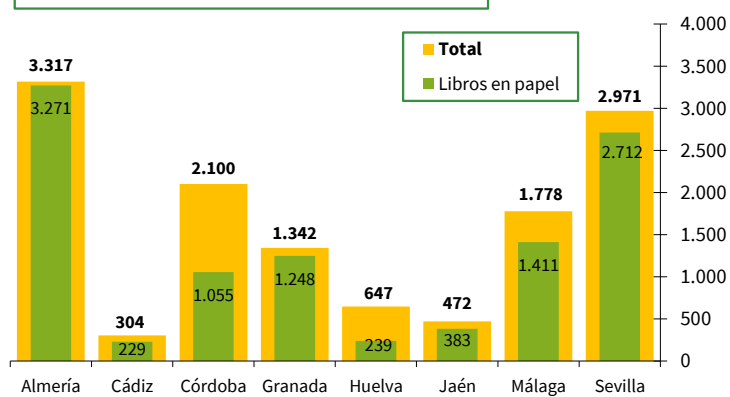


Gráfico 2. Producción editorial según provincia. Año 2024.





Estadística de producción editorial de Andalucía

Año 2024

Tabla 2. Evolución trimestral del material producido en 2024. Clasificación por tipo de material.*

Tipo de material	Tri1 2024	Tri2 2024	Tri3 2024	Tri4 2024	Año 2024
Documentos textuales	3.042	3.396	3.222	2.228	11.888
Libros en papel	2.726	3.079	2.686	2.057	10.548
Folletos	125	202	254	113	694
Publicaciones periódicas	19	20	23	7	69
Diarios	-	2	-	-	2
Revistas	19	18	23	7	67
Hojas sueltas	139	65	209	23	436
Partituras	16	13	20	14	63
Libros en papel con otro soporte	4	4	9	2	19
Otros documentos textuales ^a	13	13	21	12	59
Documentos gráficos	196	242	270	72	780
Carteles	145	143	161	28	477
Láminas ^b	1	3	2	-	6
Mapas y planos ^c	7	1	1	-	9
Postales y tarjetas de felicitación	10	48	58	24	140
Otros documentos gráficos ^d	33	47	48	20	148
Doc. Sonoros, Audiov. y Electrónicos	77	58	93	35	263
Vídeos analógicos	-	-	-	-	-
Discos de vinilo	3	6	3	6	18
CD	59	35	84	19	197
CD-Audio	46	28	38	6	118
CD-ROM	13	7	46	13	79
DVD	9	8	4	2	23
DVD-ROM	1	-	-	-	1
DVD-Vídeo	8	8	3	2	21
HD-DVD	-	-	1	-	1
Blu-ray	-	4	-	-	4
CD-Audio + DVD-Vídeo	1	-	-	-	1
Otros doc. sonoros, audiov. y electr. ^e	5	5	2	8	20
Total	3.315	3.696	3.585	2.335	12.931

Fuente: Consejería de Cultura y Deporte

!/: Valor nulo

* Material objeto de depósito legal depositado en la Biblioteca de Andalucía y/o Bibliotecas Públicas Provinciales de Andalucía.

^aOtros documentos textuales: Incluye guiones cinematográficos, agendas, boletines oficiales, etc.

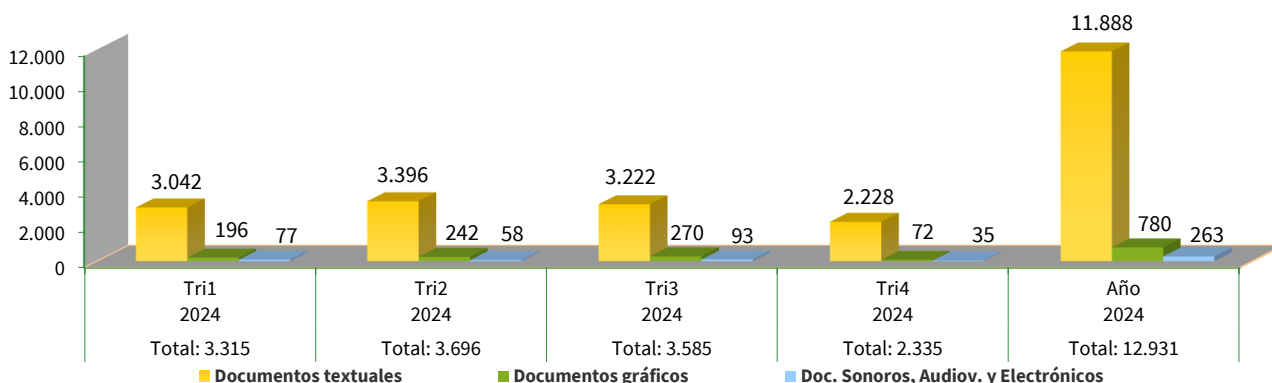
^bLáminas: Incluye láminas, almanques y calendarios, aleruyas o aucas.

^cMapas y planos: Incluye mapas, planos y cartas náuticas.

^dOtros doc. gráficos: pegatinas, marcalibros, recortables, naipes, cromos, diapositivas, álbumes de cromos, puzles, juegos impresos, etc.

^eOtros doc. sonoros, audiov. y electrónicos: Casetes de audio, publicaciones en línea y otros materiales no contemplados en el resto.

Gráfico 3. Producción editorial. Evolución trimestral según tipo de material. Año 2024.





Estadística de producción editorial de Andalucía

Año 2024

Tabla 3. Evolución anual del material producido. Período 2017-2024. Clasificación por tipo de material.*

Tipo de material	Año 2017	Año 2018	Año 2019	Año 2020	Año 2021	Año 2022	Año 2023	Año 2024
Documentos textuales	8.010	8.402	8.373	6.917	8.763	10.338	8.944	11.888
Libros en papel	6.579	7.181	7.273	6.240	8.260	9.275	8.106	10.548
Folletos	453	398	443	404	323	429	389	694
Publicaciones periódicas	154	106	66	35	43	68	62	69
Diarios	15	21	8	4	1	4	9	2
Revistas	139	85	58	31	42	64	53	67
Hojas sueltas	692	643	518	192	76	464	280	436
Partituras	83	26	27	21	38	56	45	63
Libros en papel con otro soporte	32	26	19	3	1	11	17	19
Otros documentos textuales ^a	17	22	27	22	22	35	45	59
Documentos gráficos	1.297	1.021	941	458	377	913	707	780
Carteles	770	714	663	266	124	648	457	477
Láminas ^b	22	12	5	3	3	4	6	6
Mapas y planos ^c	54	61	61	38	117	43	46	9
Postales y tarjetas de felicitación	389	159	139	124	102	134	105	140
Otros documentos gráficos ^d	62	75	73	27	31	84	93	148
Doc. Sonoros, Audiov. y Electrónicos	624	518	441	333	328	297	391	263
Vídeos analógicos	1	-	-	-	-	-	-	-
Discos de vinilo	35	15	22	10	27	25	39	18
CD	493	439	351	293	275	232	303	197
CD-Audio	335	289	219	159	131	160	205	118
CD-ROM	158	150	132	134	144	72	98	79
DVD	45	43	29	24	12	20	38	23
DVD-ROM	12	6	11	3	2	5	5	1
DVD-Vídeo	33	36	17	19	10	13	32	21
HD-DVD	-	1	1	2	-	2	1	1
Blu-ray	-	1	-	-	-	-	-	4
CD-Audio + DVD-Vídeo	7	-	3	-	2	-	-	1
Otros doc. sonoros, audiov. y electr. ^e	43	20	36	6	12	20	11	20
Total	9.931	9.941	9.755	7.708	9.468	11.548	10.042	12.931

Fuente: Consejería de Cultura y Deporte

!/: Valor nulo

* Material objeto de depósito legal depositado en la Biblioteca de Andalucía y/o Bibliotecas Públicas Provinciales de Andalucía.

^aOtros documentos textuales: Incluye guiones cinematográficos, agendas, boletines oficiales, etc.

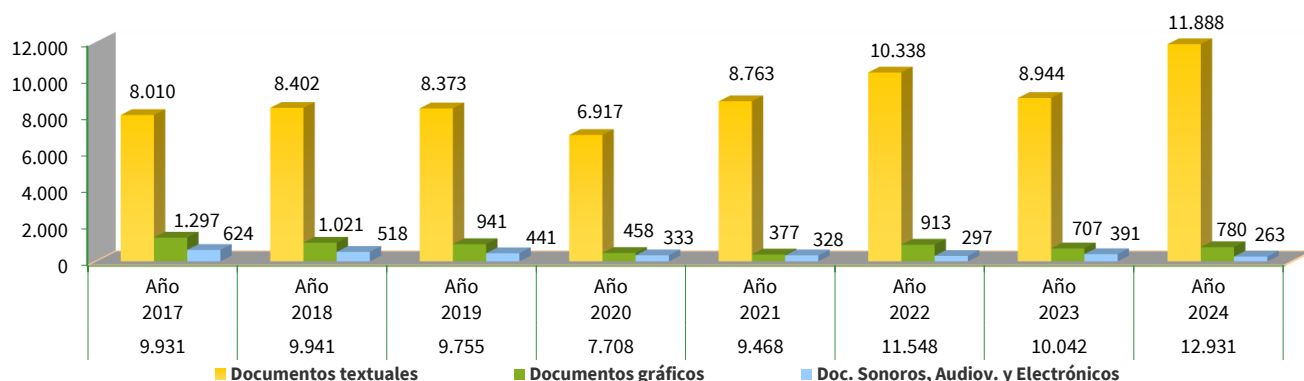
^bLáminas: Incluye láminas, almanques y calendarios, alerías o aucas.

^cMapas y planos: Incluye mapas, planos y cartas náuticas.

^dOtros doc. gráficos: pegatinas, marcalibros, recortables, naipes, cromos, diapositivas, álbumes de cromos, puzles, juegos impresos, etc.

^eOtros doc. sonoros, audiov. y electrónicos: Casetes de audio, publicaciones en línea y otros materiales no contemplados en el resto.

Gráfico 4. Producción editorial. Evolución anual según tipo de material. Período 2017-2024.





Estadística de producción editorial de Andalucía
Año 2024

Tabla 4. Evolución trimestral del material producido en 2024. Clasificación por provincia.*

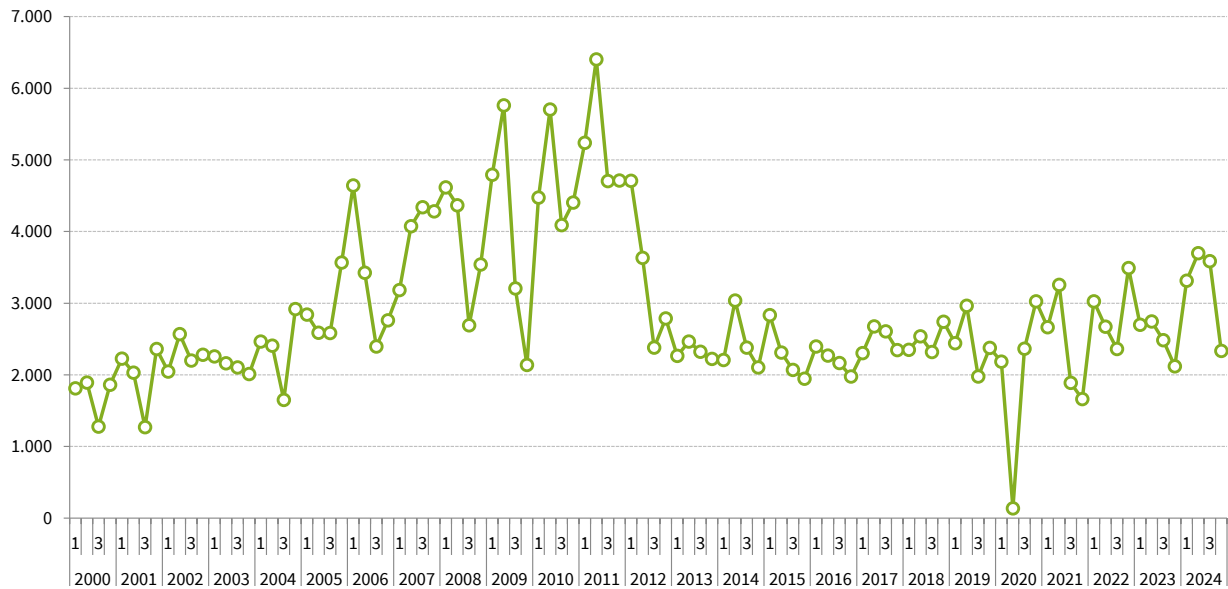
Provincia	Tri1 2024	Tri2 2024	Tri3 2024	Tri4 2024	Año 2024
Almería	868	1.462	-	987	3.317
Cádiz	106	130	38	30	304
Córdoba	617	427	928	128	2.100
Granada	392	134	625	191	1.342
Huelva	94	250	170	133	647
Jaén	10	342	80	40	472
Málaga	199	183	1.049	347	1.778
Sevilla	1.029	768	695	479	2.971
Total	3.315	3.696	3.585	2.335	12.931

Fuente: Consejería de Cultura y Deporte

': Valor nulo

* Material objeto de depósito legal depositado en la Biblioteca de Andalucía y/o Bibliotecas Públicas Provinciales de Andalucía.

Gráfico 5. Producción editorial. Serie histórica trimestral: Tri1/2000 a Tri4/2024.





Estadística de producción editorial de Andalucía

Año 2024

Tabla 5. Evolución anual del material producido. Período 2017-2024. Clasificación por provincia.*

Provincia	Año 2017	Año 2018	Año 2019	Año 2020	Año 2021	Año 2022	Año 2023	Año 2024
Almería	1.940	2.473	2.588	2.370	3.249	3.144	1.965	3.317
Cádiz	467	507	470	306	374	363	452	304
Córdoba	2.148	1.935	1.751	985	572	2.325	1.372	2.100
Granada	1.373	1.267	1.166	904	1.694	1.458	1.601	1.342
Huelva	206	197	237	169	229	229	378	647
Jaén	601	565	702	676	587	462	518	472
Málaga	1.477	1.283	1.163	1.014	1.774	1.307	1.298	1.778
Sevilla	1.719	1.714	1.678	1.284	989	2.260	2.458	2.971
Total	9.931	9.941	9.755	7.708	9.468	11.548	10.042	12.931

Fuente: Consejería de Cultura y Deporte

': Valor nulo

* Material objeto de depósito legal depositado en la Biblioteca de Andalucía y/o Bibliotecas Públicas Provinciales de Andalucía.

Gráfico 6. Producción editorial. Serie histórica anual. Período 1993-2024.

