

Estadística de centros de documentación y bibliotecas especializadas

Filmoteca de Andalucía. Año 2011.

La Filmoteca de Andalucía tiene su sede en Córdoba, aunque también cuenta con tres salas de proyecciones: una en Granada, en la Biblioteca de Andalucía, otra en Almería y otra en Sevilla.

Fondos y Servicios. Distribución mensual

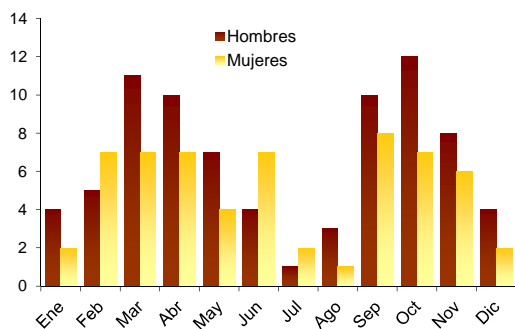
	Ene	Feb	Mar	Abr	May	Jun	Jul	Ago	Sep	Oct	Nov	Dic	Total	Media/mes
Archivo Fílmico														
Nº consultas	6	12	18	17	11	11	3	4	18	19	14	6	139	11,6
Hombres	4	5	11	10	7	4	1	3	10	12	8	4	79	6,6
Mujeres	2	7	7	7	4	7	2	1	8	7	6	2	60	5,0
Biblioteca/Hemeroteca														
Nº consultas del fondo	33	16	16	33	52	37	29	9	13	20	81	9	348	29,0
Hombres	6	15	11	29	28	27	20	2	5	18	47	7	215	17,9
Mujeres	27	1	5	4	24	10	9	7	8	2	34	2	133	11,1
Nº consultas de base de datos	11	12	13	9	7	7	9	-	7	7	11	-	93	7,8
Hombres	5	7	5	5	3	4	5	-	3	5	4	-	46	3,8
Mujeres	6	5	8	4	4	3	4	-	4	2	7	-	47	3,9
Videoteca														
Nº visionados	8	2	10	7	24	13	7	-	4	8	5	4	92	7,7
Hombres	8	-	3	5	14	7	5	-	4	8	1	4	59	4,9
Mujeres	-	2	7	2	10	6	2	-	-	-	4	-	33	2,8

“-”: Valor nulo

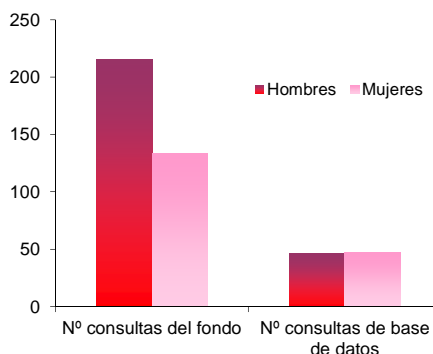
Fondos y Servicios. Datos desagregados por género

	Hombres	Mujeres	Total	% Hombres	% Mujeres
Archivo Fílmico					
Nº consultas	79	60	139	56,8%	43,2%
Biblioteca/Hemeroteca					
Nº consultas del fondo	215	133	348	61,8%	38,2%
Nº consultas de base de datos	46	47	93	49,5%	50,5%
Videoteca					
Nº visionados	59	33	92	64,1%	35,9%

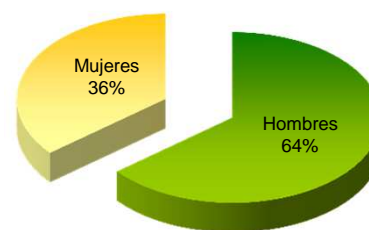
Archivo fílmico.
Nº consultas. Año 2011



Biblioteca. Nº consultas según
tipo de consulta y género. Año 2011



Videoteca. Nº de visionados
según género. Año 2011



Estadística de centros de documentación y bibliotecas especializadas

FilMOTECA de Andalucía. Año 2011.

Difusión - Sede Córdoba

	Ene	Feb	Mar	Abr	May	Jun	Jul	Ago	Sep	Oct	Nov	Dic	Total	Media/ mes
Proyecciones														
Nº sesiones/películas	34	42	60	46	46	32	19	-	33	45	54	41	452	41,1
Españolas	11	14	30	18	12	8	4	-	7	10	1	8	123	11,2
Unión Europea	16	20	20	22	31	23	2	-	13	14	13	10	184	16,7
Resto extranjeras	7	8	10	6	3	1	13	-	13	21	40	23	145	13,2
Nº Espectadores	2.711	2.397	2.727	2.553	1.858	1.118	813	-	2.020	2.662	3.504	3.324	25.687	2.335,2
Sesiones españolas	623	874	1.054	1.058	277	260	125	-	435	328	115	321	5.470	497,3
Hombres	284	410	519	487	127	140	120	-	246	165	52	171	2.721	247,4
Mujeres	339	464	535	571	150	120	5	-	189	163	63	150	2.749	249,9
Sesiones Unión Europea	1.101	958	863	1.003	1.307	804	83	-	704	793	645	796	9.057	823,4
Hombres	531	513	456	505	632	421	77	-	319	384	280	410	4.528	411,6
Mujeres	570	445	407	498	675	383	6	-	385	409	365	386	4.529	411,7
Resto sesiones extranjeras	987	565	810	492	274	54	605	-	881	1.541	2.744	2.207	11.160	1.014,5
Hombres	442	256	392	232	111	32	554	-	419	684	1.262	1.168	5.552	504,7
Mujeres	545	309	418	260	163	22	51	-	462	857	1.482	1.039	5.608	509,8
Nº ciclos	8	9	9	9	7	8	4	-	7	7	8	9	85	7,7
Ciclos propios	4	5	4	4	4	4	3	-	5	5	6	7	51	4,6
Ciclos compartidos	4	4	5	5	3	4	1	-	2	2	2	2	34	3,1
Nº Espectadores por sesión	80	57	45	56	40	35	43	-	61	59	65	81	57	np
Españolas	57	62	35	59	23	33	31	-	62	33	115	40	44	np
Unión Europea	69	48	43	46	42	35	42	-	54	57	50	80	49	np
Resto extranjeras	141	71	81	82	91	54	47	-	68	73	69	96	77	np
Otras actividades														
Nº asistentes a actividades	461	1.297	1.448	1.703	1.038	334	218	86	489	245	960	1.754	10.033	836,1
Hombres	193	652	690	794	465	177	111	46	271	119	448	946	4.912	409,3
Mujeres	268	645	758	909	573	157	107	40	218	126	512	808	5.121	426,8

': Valor nulo

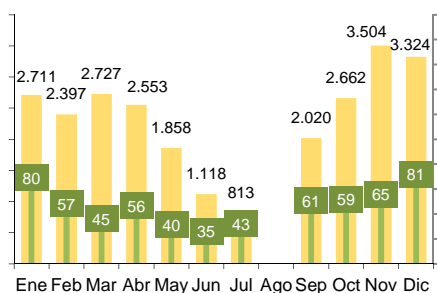
'np': No procede

Difusión - Sede Córdoba. Datos desagregados por género

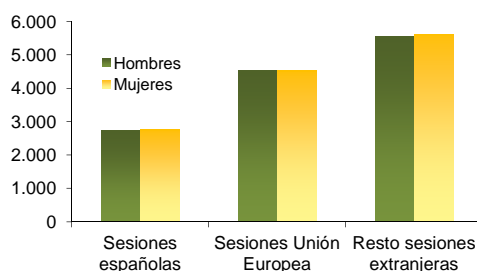
	Hombres	Mujeres	Total	% Hombres	% Mujeres
Nº de Espectadores	12.801	12.886	25.687	49,8%	50,2%
Sesiones españolas	2.721	2.749	5.470	49,7%	50,3%
Sesiones Unión Europea	4.528	4.529	9.057	50,0%	50,0%
Resto sesiones extranjeras	5.552	5.608	11.160	49,7%	50,3%
Otras actividades					
Nº asistentes actividades	4.912	5.121	10.033	49,0%	51,0%

Espectadores. Año 2011.

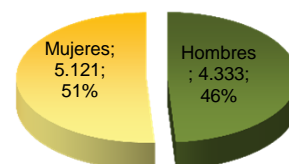
■ Nº total ■ Nº medio por sesión



Proyecciones. Nº de espectadores según tipo de sesión y género. Año 2011.



Asistentes a actividades según género. Año 2011.



Estadística de centros de documentación y bibliotecas especializadas

Filmoteca de Andalucía. Año 2011.

Difusión - Sede Granada

	Ene	Feb	Mar	Abr	May	Jun	Jul	Ago	Sep	Oct	Nov	Dic	Total	Media/ mes
Proyecciones														
Nº sesiones/películas	16	23	27	20	24	13	-	-	20	37	32	22	234	23,4
Españolas	6	5	10	8	-	-	-	-	2	-	3	-	34	3,4
Unión Europea	8	13	11	10	23	5	-	-	10	19	9	12	120	12,0
Resto extranjeras	2	5	6	2	1	8	-	-	8	18	20	10	80	8,0
Nº Espectadores	1.239	1.552	1.874	894	1.042	1.290	-	-	878	1.842	1.861	1.097	13.569	1.356,9
Sesiones españolas	507	238	667	344	-	-	-	-	83	-	234	-	2.073	207,3
Hombres	199	103	278	91	-	-	-	-	34	-	91	-	796	79,6
Mujeres	308	135	389	253	-	-	-	-	49	-	143	-	1.277	127,7
Sesiones Unión Europea	563	914	715	443	951	154	-	-	418	933	387	625	6.103	610,3
Hombres	251	372	307	169	388	62	-	-	160	301	167	291	2.468	246,8
Mujeres	312	542	408	274	563	92	-	-	258	632	220	334	3.635	363,5
Resto sesiones extranjeras	169	400	492	107	91	1.136	-	-	377	909	1.240	472	5.393	539,3
Hombres	39	169	192	41	36	414	-	-	147	332	455	220	2.045	204,5
Mujeres	130	231	300	66	55	722	-	-	230	577	785	252	3.348	334,8
Nº Espectadores por sesión	77	67	69	45	43	99	-	-	44	50	58	50	58	np
Españolas	85	48	67	43	np	np	-	-	42	np	78	np	61	np
Unión Europea	70	70	65	44	41	31	-	-	42	49	43	52	51	np
Resto extranjeras	85	80	82	54	91	142	-	-	47	51	62	47	67	np
Nº ciclos	7	5	6	5	5	4	-	-	5	6	7	3	53	5,3
Ciclos propios	4	3	3	2	3	1	-	-	2	3	4	2	27	2,7
Ciclos compartidos	3	2	3	3	2	3	-	-	3	3	3	1	26	2,6

': Valor nulo

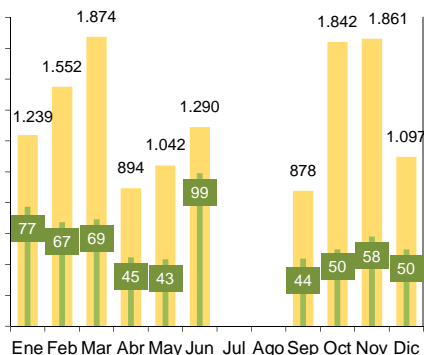
'np': No procede

Difusión - Sede Granada. Datos desagregados por género

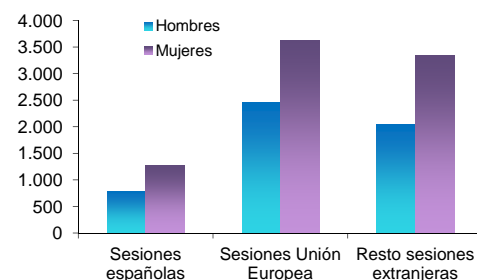
	Hombres	Mujeres	Total	% Hombres	% Mujeres
Nº de Espectadores	5.309	8.260	13.569	39,1%	60,9%
Sesiones españolas	796	1.277	2.073	38,4%	61,6%
Sesiones Unión Europea	2.468	3.635	6.103	40,4%	59,6%
Resto sesiones extranjeras	2.045	3.348	5.393	37,9%	62,1%

Espectadores. Año 2011.

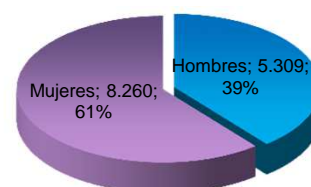
■ Nº total ■ Nº medio por sesión



Proyecciones. Nº de espectadores según tipo de sesión y género. Año 2011.



Proyecciones. Nº de espectadores según género. Año 2011.



Difusión - Sede Sevilla

	Ene	Feb	Mar	Abr	May	Jun	Jul	Ago	Sep	Oct	Nov	Dic	Total	Media/ mes
Proyecciones														
Nº sesiones/películas	5	6	8	3	4	3	4	4	-	-	4	3	44	4,4
Españolas	-	-	-	1	-	1	-	1	-	-	-	-	3	0,3
Unión Europea	1	3	4	2	4	1	1	-	-	-	2	-	18	1,8
Resto extranjeras	4	3	4	-	-	1	3	3	-	-	2	3	23	2,3
Nº Espectadores	298	222	416	239	305	880	1.068	1.037	-	-	292	227	4.984	498,4
Sesiones españolas	-	-	-	73	-	272	-	278	-	-	-	-	623	62,3
Hombres	-	-	-	32	-	115	-	123	-	-	-	-	270	27,0
Mujeres	-	-	-	41	-	157	-	155	-	-	-	-	353	35,3
Sesiones Unión Europea	42	91	201	166	305	305	255	-	-	-	157	-	1.522	152,2
Hombres	22	44	91	86	154	140	96	-	-	-	81	-	714	71,4
Mujeres	20	47	110	80	151	165	159	-	-	-	76	-	808	80,8
Resto sesiones extranjeras	256	131	215	-	-	303	813	759	-	-	135	227	2.839	283,9
Hombres	126	60	97	-	-	143	336	368	-	-	68	97	1.295	129,5
Mujeres	130	71	118	-	-	160	477	391	-	-	67	130	1.544	154,4
Nº Espectadores por sesión	60	37	52	80	76	293	267	259	-	-	73	76	113	np
Españolas	np	np	np	73	np	272	np	278	-	-	np	np	208	np
Unión Europea	42	30	50	83	76	305	255	np	-	-	79	np	85	np
Resto extranjeras	64	44	54	np	np	303	271	253	-	-	68	76	123	np
Nº ciclos	3	2	2	1	2	2	2	2	-	-	2	1	19	1,9
Ciclos propios	1	1	1	1	1	2	2	2	-	-	-	-	11	1,1
Ciclos compartidos	2	1	1	-	1	-	-	-	-	-	2	1	8	0,8

': Valor nulo

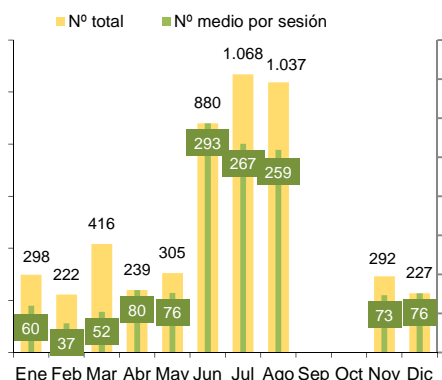
'np': No procede

Difusión - Sede Sevilla. Datos desagregados por género

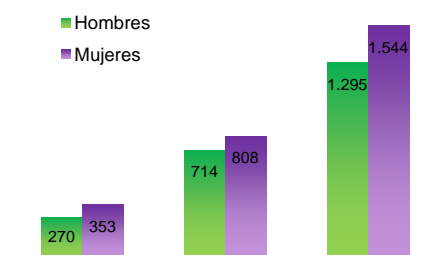
	Hombres	Mujeres	Total	% Hombres	% Mujeres
Nº de Espectadores	2.279	2.705	4.984	45,7%	54,3%
Sesiones españolas	270	353	623	43,3%	56,7%
Sesiones Unión Europea	714	808	1.522	46,9%	53,1%
Resto sesiones extranjeras	1.295	1.544	2.839	45,6%	54,4%

': Valor nulo

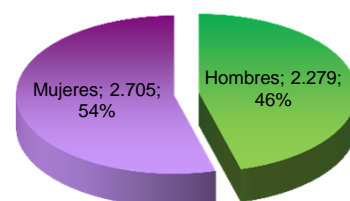
Espectadores. Año 2011.



Proyecciones. Nº de espectadores según tipo de sesión y género. Año 2011.



Proyecciones. Nº de espectadores según género. Año 2011.



Estadística de centros de documentación y bibliotecas especializadas

Filmoteca de Andalucía. Año 2011.

Difusión - Sede Almería

	Ene	Feb	Mar	Abr	May	Jun	Jul	Ago	Sep	Oct	Nov	Dic	Total	Media/ mes
Proyecciones														
Nº sesiones/películas	3	8	5	5	7	6	-	-	5	14	-	7	60	6,7
Españolas	3	8	5	3	-	-	-	-	-	1	-	-	20	2,2
Unión Europea	-	-	-	2	7	6	-	-	1	10	-	7	33	3,7
Resto extranjeras	-	-	-	-	-	-	-	-	4	3	-	-	7	0,8
Nº Espectadores
Sesiones españolas
Hombres
Mujeres
Sesiones Unión Europea
Hombres
Mujeres
Resto sesiones extranjeras
Hombres
Mujeres
Nº Espectadores por sesión
Españolas
Unión Europea
Resto extranjeras
Nº ciclos	1	1	1	2	1	1	-	-	1	2	-	1	11	1,2
Ciclos propios	-	-	-	-	-	-	-	-	-	-	-	-	-	-
Ciclos compartidos	1	1	1	2	1	1	-	-	1	2	-	1	11	1,2

..: Valor nulo

..: Valor no disponible

Nº de sesiones/películas. Año 2011.

