

**Estadística de la Red de Bibliotecas Públicas  
de Andalucía**  
**Bibliotecas públicas de Andalucía**  
**Año 2023**

**30 de enero de 2025**

**Servicio de Información y Difusión**  
**Unidad Estadística y Cartográfica**





## SUMARIO

### Bibliotecas públicas de Andalucía 2023

<b>0. Definiciones y conceptos básicos</b> .....	1
<b>1. Número de bibliotecas</b>	
1.1 Número de bibliotecas por puntos de servicio.....	6
G.1.1 Número de bibliotecas existentes a 31/12/2023.....	6
1.2a Número de bibliotecas por superficie útil.....	7
G.1.2a Superficie media útil por provincias.....	7
1.2b Número de bibliotecas por superficie útil de uso bibliotecario.....	7
G.1.2b Superficie media útil de uso bibliotecario por provincias.....	7
1.3 Número de bibliotecas por tamaño de colección.....	8
G.1.3a Número de Unidades Administrativas y Puntos de Servicio por tamaño de colección.....	9
G.1.3b Tamaño medio de colección en las Unidades Administrativas y Puntos de Servicio.....	9
1.4 Número de bibliotecas por horas de apertura.....	10
G.1.4 Número medio de horas de apertura de las bibliotecas por provincia.....	10
1.5 Número de unidades administrativas por origen financiero.....	10
<b>2. Población servida</b>	
2.1 Población servida por grupos de población.....	12
G.2.1 Porcentaje de población servida.....	12
2.2 Porcentaje de población servida según tamaño de población por provincias.....	13
G.2.2 Porcentaje de población servida según tamaño de población. Total Andalucía...	13
2.3 Población servida por grupos de población	
2.3.1 Almería.....	14
2.3.2 Cádiz.....	15
2.3.3 Córdoba.....	16
2.3.4 Granada.....	17
2.3.5 Huelva.....	18
2.3.6 Jaén.....	19
2.3.7 Málaga.....	20
2.3.8 Sevilla.....	21
<b>3. Colecciones</b>	
3.1 Fondos de las bibliotecas públicas de Andalucía.....	23
G.3.1a Total de documentos sonoros, audiovisuales y electrónicos a 31/12/23 por provincias.....	24
G.3.1b Total de libros a 31/12/23 por provincias.....	24



3.2	Número de títulos de publicaciones periódicas por tipo .....	25
G.3.2	Número de publicaciones periódicas en curso .....	25
<b>4.</b>	<b>Personas usuarias</b>	
4.1	Personas usuarias inscritas y visitantes .....	27
G.4.1a	Visitantes .....	27
G.4.1b	Personas usuarias inscritas .....	27
4.2	Prestatarios activos por sexo y número de préstamos por prestatario activo .....	28
G.4.2a	Prestatarios activos .....	28
G.4.2b	Número de préstamos por prestatario activo .....	28
<b>5.</b>	<b>Préstamos</b>	
5.1	Número de documentos prestados .....	30
G.5.1	Número de documentos prestados .....	30
5.2	Número de préstamos interbibliotecarios efectuados y recibidos .....	31
G.5.2	Número de préstamos interbibliotecarios efectuados y recibidos por provincias .....	31
<b>6.</b>	<b>Actividades culturales</b>	
6.1	Actividades culturales .....	33
G.6.1	Porcentaje de actividades organizadas y no organizadas por las bibliotecas .....	33
<b>7.</b>	<b>Equipamiento</b>	
7.1	Equipamiento en las bibliotecas públicas de Andalucía .....	35
G.7.1	Número de ordenadores de uso público y privado con o sin Internet .....	35
<b>8.</b>	<b>Informatización</b>	
8.1	Número de bibliotecas con funciones automatizadas .....	37
G.8.1	Número de bibliotecas según función automatizada. Total Andalucía .....	37
8.2	Servicios de Internet prestados .....	38
G.8.2	Número de usuarios de Internet .....	38
<b>9.</b>	<b>Servicios y secciones en uso</b>	
9.1	Número de bibliotecas con servicio de préstamo por tipo de préstamo .....	40
G.9.1	Número de bibliotecas por tipo de préstamo .....	40
9.2	Número de bibliotecas con consultas en sala por tipo de consulta .....	41
G.9.2	Número de bibliotecas por tipo de consulta .....	41
9.3	Número de bibliotecas con servicios y secciones en uso por tipo .....	42
G.9.3a	Número de bibliotecas por tipo de servicio .....	42
G.9.3b	Número de bibliotecas por tipo de sección .....	42



## 10. Gastos

10.1 Gastos en miles de euros. Andalucía.....	44
G.10.1a Distribución del gasto procedente de las distintas entidades según concepto .....	44
G.10.1b Distribución del gasto total en Andalucía de las principales entidades .....	44
10.1.1 Almería.....	45
10.1.2 Cádiz.....	45
10.1.3 Córdoba .....	46
10.1.4 Granada .....	46
10.1.5 Huelva.....	47
10.1.6 Jaén .....	47
10.1.7 Málaga .....	48
10.1.8 Sevilla .....	48
10.2 Total de gastos (en miles de euros) según tipo de gasto por provincias .....	49
G.10.2 Gastos corrientes y gastos de inversión .....	49
10.3 Total de gastos (en miles de euros) según procedencia del gasto por provincias .....	50
G.10.3 Gasto de las bibliotecas andaluzas (en porcentaje) según la procedencia del gasto por provincias.....	50

## 11. Personal

11.1 Personal bibliotecario según dedicación por provincias .....	52
G.11.1 Personal bibliotecario según dedicación por provincias .....	52
11.2 Personal de las bibliotecas de Andalucía.....	53
G.11.2 Personal de las bibliotecas de Andalucía .....	55

## 12. Municipios

12.1.1 Número de puntos de servicio por municipio. Almería .....	57
12.1.2 Número de puntos de servicio por municipio. Cádiz.....	60
12.1.3 Número de puntos de servicio por municipio. Córdoba.....	61
12.1.4 Número de puntos de servicio por municipio. Granada.....	63
12.1.5 Número de puntos de servicio por municipio. Huelva.....	67
12.1.6 Número de puntos de servicio por municipio. Jaén .....	69
12.1.7 Número de puntos de servicio por municipio. Málaga.....	72
12.1.8 Número de puntos de servicio por municipio. Sevilla .....	75

---

## 0. DEFINICIONES Y CONCEPTOS BÁSICOS

---



## **0. Definiciones y conceptos básicos**

A efectos de la Ley 16/2003, de 22 de diciembre, del Sistema Andaluz de Bibliotecas y Centros de Documentación, se define:

**Biblioteca:** es una colección o conjunto organizado de libros, publicaciones periódicas o en serie, grabaciones sonoras, audiovisuales o multimedia, y cualesquiera otros materiales o fuentes de información, impresos o reproducidos en cualquier soporte, propios o externos. Tendrá consideración de especializada la biblioteca dedicada a una sola disciplina o rama del conocimiento.

**Biblioteca Pública:** es una biblioteca al servicio de toda la comunidad, sin ningún tipo de restricción de uso en relación con sus fondos y servicios, salvo los impuestos por la conservación y preservación de sus fondos patrimoniales. Tendrán esta consideración las bibliotecas y centros de documentación que la Administración de la Junta de Andalucía y las restantes Administraciones públicas de Andalucía destinen al uso público general. La misma consideración tendrán las bibliotecas privadas que reciban de los poderes públicos subvenciones y ayudas en cuantía superior a la mitad de su presupuesto ordinario o que disfruten de beneficios fiscales.

A efectos de esta estadística, y según la norma *UNE-ISO 2789: Información y documentación. Estadísticas internacionales de bibliotecas*, se define:

**Unidad Administrativa:** cualquier biblioteca independiente o un grupo de bibliotecas, bajo una dirección única o bajo una única administración. A los efectos de esta investigación, se considera una unidad administrativa toda biblioteca o grupo de bibliotecas que tenga capacidad de gestión técnica y administrativa propia.

**Punto de Servicio:** cada una de las bibliotecas, tanto si se trata de una biblioteca independiente como si forma parte de una unidad administrativa más amplia, desde la que se ofrece servicios a los usuarios. Se contabilizan los puntos de servicio fijos y móviles, entendiendo como punto de servicio móvil cada uno de los vehículos utilizados para dar servicios bibliotecarios, no el número de paradas que éste realiza.

**Superficie útil total:** Conjunto de todas las áreas de las que consta la biblioteca. En el caso de que comparta el edificio con otra institución o con la institución de la que depende, se indica únicamente la superficie útil total de la biblioteca.

**Superficie útil de uso bibliotecario:** Incluye espacio para lectores y áreas de lectura, de estanterías y zonas de almacenamiento, zonas de trabajo del personal, espacios de servicio para los usuarios, mostradores, sala de exposiciones, áreas de equipamientos, y todos aquellos otros espacios utilizados para servicios y recursos de la biblioteca. Quedan excluidos los vestíbulos, salas de espera y de descanso, zonas de descanso para el personal, cafetería, aseos, ascensores, escaleras, guardarropas y espacios ocupados para los dispositivos de calefacción o aire acondicionado.

**Puesto de consulta:** Puestos ofrecidos a los usuarios para leer o estudiar, con o sin equipo. Incluye los puestos de mesas de estudio, en seminarios y salas de estudio y en las secciones de material audiovisual e infantil de la biblioteca. Excluye los asientos de vestíbulo y de las salas de conferencias y auditorios utilizados para actos especiales. También excluye el suelo y espacios similares donde los usuarios puedan sentarse de manera informal.

**Visitantes:** Personas que acuden a la biblioteca a utilizar cualquiera de sus servicios o participar en cualquiera de sus actividades: estudio de los propios libros o apuntes, consulta de las obras de la biblioteca, consulta de catálogos, préstamos, información, actividades culturales, etc.

**Personas usuarias inscritas:** Son aquellas que tienen tarjeta de usuarios de la biblioteca o de alguno de sus servicios o secciones, o que están dadas de alta en la base de datos de usuarios de la



## Estadística de la Red de Bibliotecas Públicas de Andalucía 2023

biblioteca. Se consideran **usuarios adultos** aquellos con 14 o más años y **usuarios infantiles** aquellos con 13 o menos años al final del periodo de referencia.

**Instituciones:** Organismo, institución, colectivo o biblioteca (sucursal, intermediaria...) a la que se le expide un carné de usuario para realizar el control de los préstamos u otras transacciones que se realicen con ella.

**Prestatarios activos:** Personas usuarias que han hecho uso del servicio de préstamos en algún momento durante el año de referencia.

**Préstamo interbibliotecario:** Préstamo de un documento, bien sea original o la copia íntegra o parcial de éste, que se realiza entre bibliotecas que pertenecen a diferentes unidades administrativas, independientemente de que estas formen parte de una red electrónica, como la Red de Bibliotecas Públicas de Andalucía. Si este préstamo, además, da lugar a un préstamo domiciliario se contabilizará como préstamo interbibliotecario y como préstamo al usuario.

**Fondos:** Incluye libros y folletos, manuscritos y documentos, documentos sonoros, documentos audiovisuales, documentos electrónicos, microformas, documentos cartográficos, documentos de música impresa y documentos gráficos.

**Libros y folletos:** Documento impreso encuadernado, no seriado. Si el número de páginas es inferior a cincuenta, se llama folleto.

**Manuscritos y documentos:** Se considera manuscrito el papel o libro escrito a mano o bien un original o copia de un texto destinado a ser impreso, aun cuando no esté escrito a mano.

**Documentos sonoros:** Incluye discos de vinilo, discos compactos, cintas magnetofónicas, casetes.

**Documentos audiovisuales:** Documentos en los que predomina la imagen. Lo integran las grabaciones de video (discos, láser-disc y DVD-vídeo), películas cinematográficas y transparencias de retroproyector.

**Documentos electrónicos:** Aquí se deben contabilizar los CD-Rom, DVD y las bases de datos disponibles tanto en soporte físico como en la red local o las que se puede acceder a través de Internet, los e-books (títulos y suscripciones), y el resto de documentos electrónicos. Se excluyen las bases de datos gratuitas.

**Microformas:** Documento fotográfico que requiere ampliación para su consulta. Incluye los rollos de microfilm y las microfichas.

**Documentos cartográficos:** Documentos que contienen representaciones convencionales, a escala reducida, de fenómenos concretos o abstractos que se pueden localizar en el espacio y en el tiempo. Esta definición comprende documentos tales como mapas bi y tridimensionales, globos terráqueos, planos, modelos topográficos, mapas en relieve y representaciones aéreas. Se excluyen atlas y los documentos cartográficos en forma de libro así como en formato microforma y audiovisual.

**Documentos de música impresa:** Incluye los documentos cuyo contenido es música, normalmente representada por notas, bien en forma de hojas sueltas o libro.

**Documentos gráficos:** Documento impreso en el que la representación gráfica es la característica más importante. Incluye impresos artísticos, originales artísticos, reproducciones artísticas, fotografías, carteles, grabados, láminas, postres y dibujos técnicos.

**Publicaciones periódicas:** Incluye periódicos y revistas y debe consignarse el número de títulos de publicaciones de las que se han recibido números o fascículos, no el número de números o fascículos



## Estadística de la Red de Bibliotecas Públicas de Andalucía 2023

recibidos de cada título. Se tendrán en cuenta todos los formatos: impreso, microformas y suscripciones a publicaciones periódicas en línea.

**Número de títulos en curso de recepción:** Número de títulos de periódicos y revistas, en cualquier formato, de los que se han recibido números o fascículos a lo largo del año de referencia. Por tanto, se incluyen los nuevos títulos suscritos en el año.

**Número de títulos suscritos en el año:** Número de nuevas suscripciones dadas de alta durante el año de referencia.

**Número de títulos expurgados en el año:** Número de suscripciones canceladas durante el año de referencia.

**Número de títulos cerrados:** Títulos de periódicos y revistas que se han dejado de recibir en la biblioteca o que han dejado de publicarse durante el año de referencia.

**Número de títulos electrónicos:** Títulos de periódicos y revistas a las que se pueden acceder al título completo de sus artículos. No se incluyen las revistas gratuitas disponibles en Internet, el acceso a servicios de sumarios, ni el acceso a bases de datos que conllevan la recuperación de artículos a texto completo como un paquete integrado.

**Biblioteca con OPAC Web:** Biblioteca cuyo catálogo de fondos pueda consultarse en Internet, ya sea de forma individual o formando parte de un catálogo colectivo o conjunto de catálogos.

**Biblioteca con página Web propia:** Biblioteca que ofrece información sobre sus servicios, actividades, fondos...a través de una página Web independiente. Se excluyen las páginas generales de instituciones de las que depende la biblioteca, o las referencias derivadas de su inclusión en páginas de directorios.

**Personal:** Personal de que dispone la biblioteca el último día del año de referencia, independientemente de si lo hace a tiempo completo o parcial, dentro de las siguientes categorías:

**Bibliotecarios profesionales:** Personal al que se le contrata como bibliotecario profesional de acuerdo al título de licenciado o diplomado, exigido para desempeñar funciones de responsabilidad como planificación, organización, administración y evaluación de servicios y sistemas de bibliotecas y de información. Se deben incluir los funcionarios de los cuerpos especiales de bibliotecarios de escala A y B (Facultativos y ayudantes de bibliotecas), así como el personal laboral de niveles equivalentes.

**Auxiliares de biblioteca:** Personal incluido en la plantilla de la biblioteca al que se le contrata de acuerdo al título exigido de bachiller o equivalente. Se deben incluir los funcionarios de los grupos C y D, así como el personal laboral de niveles equivalentes.

**Personal especializado:** Personal incluido en la plantilla de la biblioteca que está especializado en alguna disciplina distinta a la bibliotecaria y documentación, tales como contabilidad, gestión de personal, tareas administrativas, informática, encuadernación, animación sociocultural, etc.

**Otro personal:** Personal incluido en la plantilla de la biblioteca que desempeñan tareas que no requieren formación de biblioteconomía y documentación u otra especialización: subalternos, limpiadores, conserjes, vigilantes, personal de cafetería, etc.

**Becarios:** Personas a las que se les concede una beca de formación, investigación y/o perfeccionamiento cuyo objetivo es formar especialistas en técnicas bibliotecarias. El becario no tiene relación contractual o estatutaria alguna, ni supone vinculación laboral o funcional con el organismo o departamento que concede la beca.





## Estadística de la Red de Bibliotecas Públicas de Andalucía 2023

**Voluntarios:** Personas que colaboran en las tareas bibliotecarias sin recibir un salario.

---

## 1. NÚMERO DE BIBLIOTECAS

---



## Estadística de la Red de Bibliotecas Públicas de Andalucía

Bibliotecas públicas de Andalucía. Año 2023

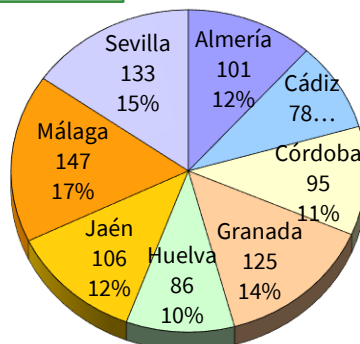
### 1.1 Número de bibliotecas por puntos de servicio

		Unidades administrativas	Puntos de servicio fijos	Puntos de servicio móviles	Total puntos de servicio
<b>Almería</b>	Creadas	-	-	-	-
	Desaparecidas	-	-	-	-
	Existentes	75	101	-	<b>101</b>
<b>Cádiz</b>	Creadas	-	-	-	-
	Desaparecidas	-	-	-	-
	Existentes	55	77	1	<b>78</b>
<b>Córdoba</b>	Creadas	-	-	-	-
	Desaparecidas	-	-	-	-
	Existentes	78	95	-	<b>95</b>
<b>Granada</b>	Creadas	-	-	-	-
	Desaparecidas	-	-	-	-
	Existentes	103	124	1	<b>125</b>
<b>Huelva</b>	Creadas	1	2	-	<b>2</b>
	Desaparecidas	-	-	-	-
	Existentes	75	86	-	<b>86</b>
<b>Jaén</b>	Creadas	-	-	-	-
	Desaparecidas	-	-	-	-
	Existentes	92	106	-	<b>106</b>
<b>Málaga</b>	Creadas	-	-	-	-
	Desaparecidas	-	-	-	-
	Existentes	105	146	1	<b>147</b>
<b>Sevilla</b>	Creadas	-	-	-	-
	Desaparecidas	-	-	-	-
	Existentes	105	132	1	<b>133</b>
<b>Andalucía</b>	Creadas	1	2	-	<b>2</b>
	Desaparecidas	-	-	-	-
	Existentes	<b>688</b>	<b>867</b>	<b>4</b>	<b>871</b>

"-": Valor nulo

Se han considerado todas las bibliotecas existentes en directorio, tanto abiertas como cerradas temporalmente en 2023.

#### G.1.1 Número de bibliotecas existentes a 31/12/23





## Estadística de la Red de Bibliotecas Públicas de Andalucía

Bibliotecas públicas de Andalucía. **Año 2023**

### 1.2a Número de bibliotecas por superficie útil

	Menos de 100 m <sup>2</sup>	De 100 a 249 m <sup>2</sup>	De 250 a 499 m <sup>2</sup>	De 500 a 999 m <sup>2</sup>	Más de 1000 m <sup>2</sup>	NS/NC	Total puntos de servicio fijos	Superficie media
<b>Almería</b>	25	36	14	8	5	1	89	353,31
<b>Cádiz</b>	8	23	10	15	9	5	70	576,31
<b>Córdoba</b>	11	30	22	9	9	10	91	408,86
<b>Granada</b>	19	41	27	7	8	3	105	533,69
<b>Huelva</b>	20	31	17	8	1	4	81	273,78
<b>Jaén</b>	12	35	15	12	3	11	88	349,49
<b>Málaga</b>	25	62	25	11	12	7	142	347,70
<b>Sevilla</b>	6	40	35	22	16	11	130	589,90
<b>Andalucía</b>	<b>126</b>	<b>298</b>	<b>165</b>	<b>92</b>	<b>63</b>	<b>52</b>	<b>796</b>	<b>429,13</b>

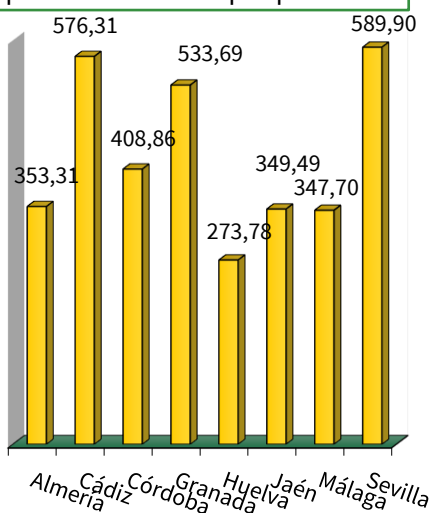
### 1.2b Número de bibliotecas por superficie útil de uso bibliotecario.

	Menos de 100 m <sup>2</sup>	De 100 a 249 m <sup>2</sup>	De 250 a 499 m <sup>2</sup>	De 500 a 999 m <sup>2</sup>	Más de 1000 m <sup>2</sup>	NS/NC	Total puntos de servicio fijos	Superficie media
<b>Almería</b>	37	35	8	5	3	1	89	223,67
<b>Cádiz</b>	10	24	11	16	4	5	70	396,91
<b>Córdoba</b>	14	30	25	7	5	10	91	337,53
<b>Granada</b>	29	45	18	4	6	3	105	388,32
<b>Huelva</b>	25	32	17	2	1	4	81	203,17
<b>Jaén</b>	19	35	15	7	1	11	88	240,99
<b>Málaga</b>	31	62	23	11	8	7	142	290,20
<b>Sevilla</b>	17	49	29	13	11	11	130	427,04
<b>Andalucía</b>	<b>182</b>	<b>312</b>	<b>146</b>	<b>65</b>	<b>39</b>	<b>52</b>	<b>796</b>	<b>313,48</b>

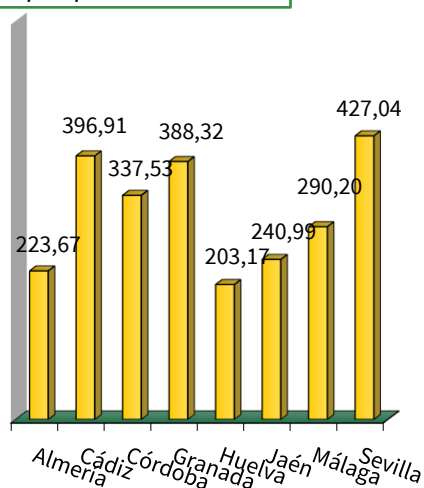
"-": Valor nulo

Se han considerado las bibliotecas con actividad durante algún periodo de 2023.

G.1.2a Superficie media útil por provincias



G.1.2b Superficie media útil de uso bibliotecario por provincias





## Estadística de la Red de Bibliotecas Públicas de Andalucía

Bibliotecas públicas de Andalucía. **Año 2023**

		Hasta 2.000	De 2.001 a 5.000	De 5.001 a 10.000	De 10.001 a 20.000	De 20.001 a 50.000	De 50.001 a 100.000	De 100.001 a 200.000	Mas de 200.000	NS/NC	Total	Tamaño medio de colección
<b>Almería</b>	Unidades Administrativas	6	11	16	19	7	3	2	-	1	<b>65</b>	18.717,90
	Puntos de Servicio Fijos	8	19	26	23	9	2	1	-	1	<b>89</b>	13.613,02
	Puntos de Servicio Móviles	-	-	-	-	-	-	-	-	-	-	-
<b>Cádiz</b>	Unidades Administrativas	1	4	9	11	19	2	2	1	3	<b>52</b>	27.244,40
	Puntos de Servicio Fijos	1	9	13	17	19	4	1	1	5	<b>70</b>	24.442,06
	Puntos de Servicio Móviles	-	-	-	-	-	-	-	-	-	-	-
<b>Córdoba</b>	Unidades Administrativas	1	1	20	25	14	3	-	2	6	<b>72</b>	18.444,11
	Puntos de Servicio Fijos	2	5	25	30	14	3	1	1	10	<b>91</b>	20.454,77
	Puntos de Servicio Móviles	-	-	-	-	-	-	-	-	-	-	-
<b>Granada</b>	Unidades Administrativas	1	17	22	23	17	1	1	3	2	<b>87</b>	19.493,10
	Puntos de Servicio Fijos	1	22	24	26	22	4	-	2	4	<b>105</b>	21.208,68
	Puntos de Servicio Móviles	-	-	-	-	-	-	-	-	-	-	-
<b>Huelva</b>	Unidades Administrativas	5	14	18	24	6	-	1	-	1	<b>69</b>	10.715,60
	Puntos de Servicio Fijos	8	16	21	25	5	-	1	-	5	<b>81</b>	11.286,30
	Puntos de Servicio Móviles	-	-	-	-	-	-	-	-	-	-	-
<b>Jaén</b>	Unidades Administrativas	4	8	22	23	7	2	1	-	8	<b>75</b>	13.290,18
	Puntos de Servicio Fijos	8	12	22	24	9	1	1	-	11	<b>88</b>	13.349,68
	Puntos de Servicio Móviles	-	-	-	-	-	-	-	-	-	-	-
<b>Málaga</b>	Unidades Administrativas	3	23	30	21	9	7	1	2	5	<b>101</b>	17.171,01
	Puntos de Servicio Fijos	4	26	40	43	16	5	-	1	7	<b>142</b>	14.700,31
	Puntos de Servicio Móviles	-	-	-	1	-	-	-	-	-	<b>1</b>	10.946,00
<b>Sevilla</b>	Unidades Administrativas	1	7	18	37	24	5	-	2	9	<b>103</b>	17.735,31
	Puntos de Servicio Fijos	3	11	23	50	27	3	-	1	12	<b>130</b>	17.819,84
	Puntos de Servicio Móviles	-	-	-	-	-	-	-	-	-	-	-
<b>Andalucía</b>	Unidades Administrativas	<b>22</b>	<b>85</b>	<b>155</b>	<b>183</b>	<b>103</b>	<b>23</b>	<b>8</b>	<b>10</b>	<b>35</b>	<b>624</b>	<b>17.079,11</b>
	Puntos de Servicio Fijos	<b>35</b>	<b>120</b>	<b>194</b>	<b>238</b>	<b>121</b>	<b>22</b>	<b>5</b>	<b>6</b>	<b>55</b>	<b>796</b>	<b>16.953,87</b>
	Puntos de Servicio Móviles	-	-	-	<b>1</b>	-	-	-	-	-	<b>1</b>	<b>10.946,00</b>

"-": Valor nulo

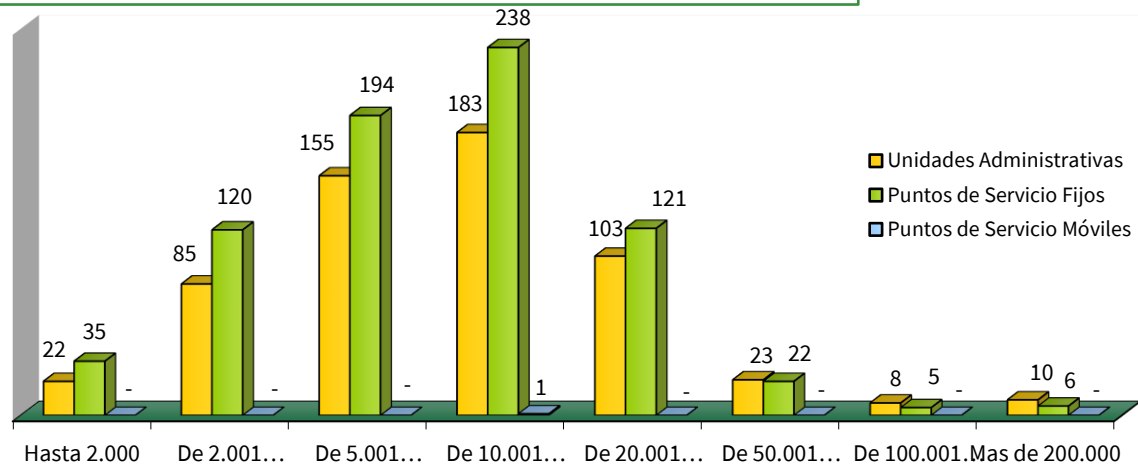
Se han considerado las bibliotecas con actividad durante algún periodo de 2023.



## Estadística de la Red de Bibliotecas Públicas de Andalucía

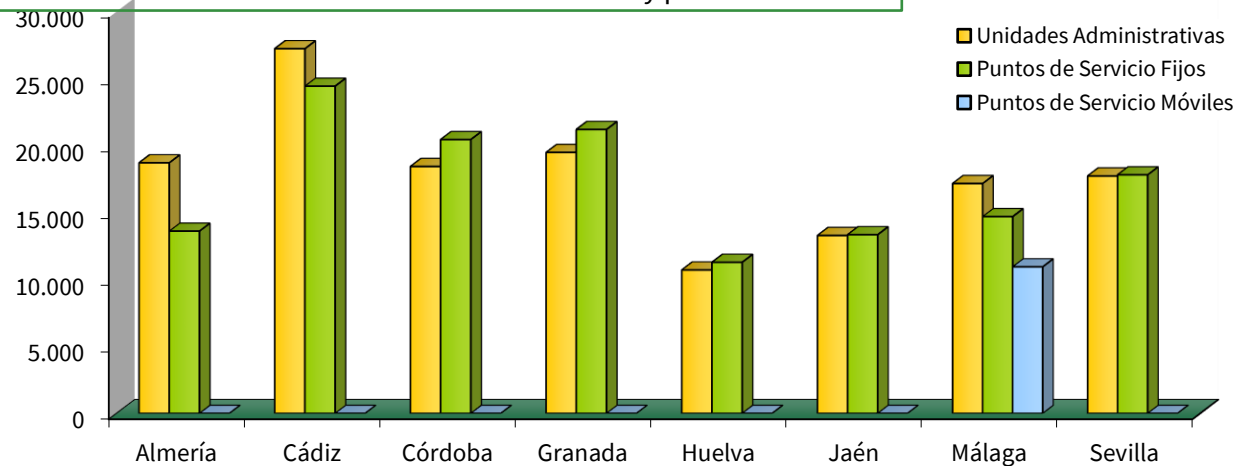
Bibliotecas públicas de Andalucía. Año 2023

### G.1.3.a Número de unidades administrativas y puntos de servicio por tamaño de colección



Nota: No se incluye en el gráfico la falta de respuesta.

### G.1.3.b Tamaño medio de colección en las unidades administrativas y puntos de servicio





## Estadística de la Red de Bibliotecas Públicas de Andalucía

Bibliotecas públicas de Andalucía. Año 2023

### 1.4 Número de bibliotecas por horas de apertura

	Menos de 10 h	De 10 a 20 h	De 21 a 40 h	Más de 40 h	NS/NC	Total	Media horas apertura
<b>Almería</b>	12	26	26	20	5	89	36,13
<b>Cádiz</b>	4	11	26	23	6	70	39,60
<b>Córdoba</b>	1	26	32	17	15	91	35,83
<b>Granada</b>	9	30	43	19	4	105	31,62
<b>Huelva</b>	5	26	32	12	6	81	33,34
<b>Jaén</b>	8	26	26	9	19	88	31,88
<b>Málaga</b>	16	46	47	30	4	143	35,97
<b>Sevilla</b>	6	21	45	49	9	130	38,51
<b>Andalucía</b>	<b>61</b>	<b>212</b>	<b>277</b>	<b>179</b>	<b>68</b>	<b>797</b>	<b>35,27</b>

"-": Valor nulo

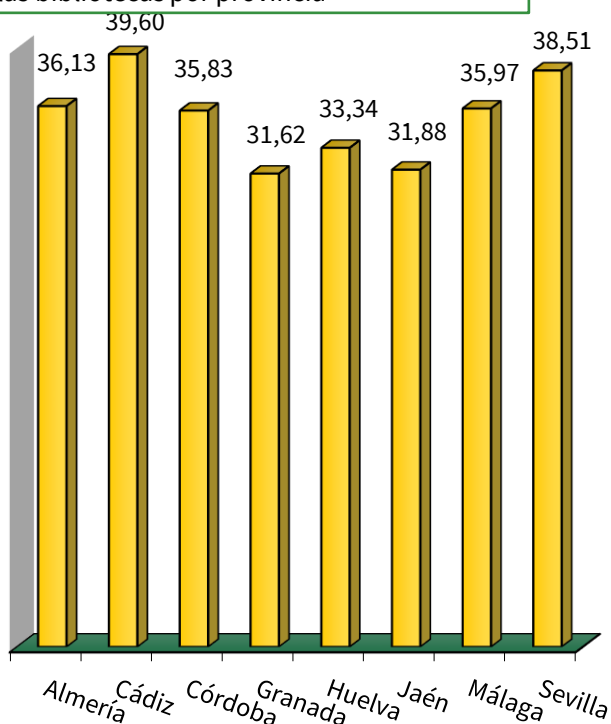
Se han considerado las bibliotecas con actividad durante algún periodo de 2023.

### 1.5 Número de unidades administrativas por origen

	Público	Privado	Total
<b>Almería</b>	75	-	-
<b>Cádiz</b>	55	-	-
<b>Córdoba</b>	78	-	-
<b>Granada</b>	102	1	<b>1</b>
<b>Huelva</b>	75	-	-
<b>Jaén</b>	92	-	-
<b>Málaga</b>	105	-	-
<b>Sevilla</b>	105	-	-
<b>Andalucía</b>	<b>687</b>	<b>1</b>	<b>688</b>

"-": Valor nulo

### G.1.4 Número medio de horas de apertura de las bibliotecas por provincia



---

## 2. POBLACIÓN SERVIDA

---





## Estadística de la Red de Bibliotecas Públicas de Andalucía

Bibliotecas públicas de Andalucía. Año 2023

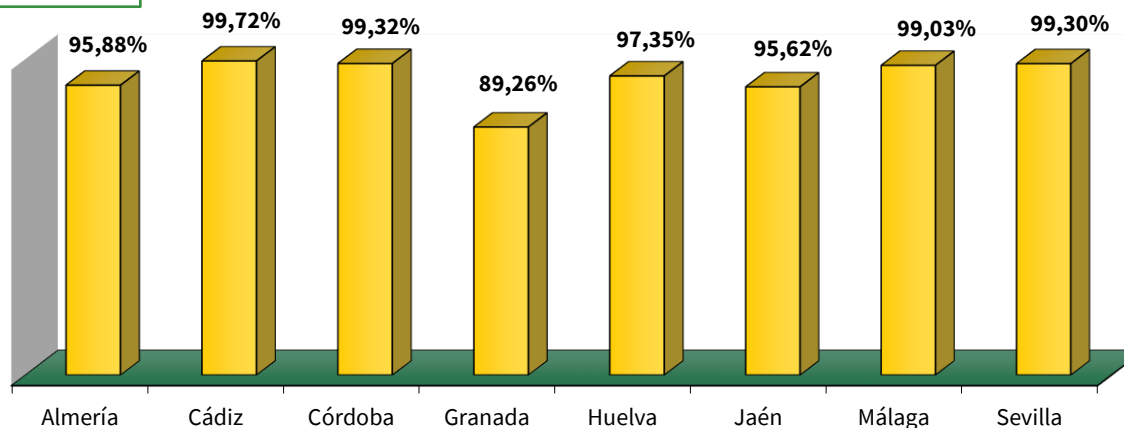
### 2.1 Población servida por grupos de población. Total Andalucía

	Número total de municipios	Número de municipios con algún punto de servicio	Número total de habitantes <sup>1</sup>	Número de habitantes servidos	Porcentaje de población servida
Almería	103	62	753.920	722.864	95,88%
Cádiz	45	43	1.250.539	1.246.998	99,72%
Córdoba	77	73	773.997	768.759	99,32%
Granada	174	78	930.181	830.320	89,26%
Huelva	80	64	530.824	516.758	97,35%
Jaén	97	74	620.242	593.091	95,62%
Málaga	103	86	1.751.600	1.734.569	99,03%
Sevilla	106	101	1.957.210	1.943.465	99,30%
<b>Andalucía</b>	<b>785</b>	<b>581</b>	<b>8.568.513</b>	<b>8.356.824</b>	<b>97,53%</b>

<sup>1</sup>FUENTE: INE. Padrón municipal. Población referida a 1/1/23

**Municipios servidos:** municipios con alguna biblioteca abierta durante el periodo de referencia.

#### G.2.1 Porcentaje de población servida





## Estadística de la Red de Bibliotecas Públicas de Andalucía

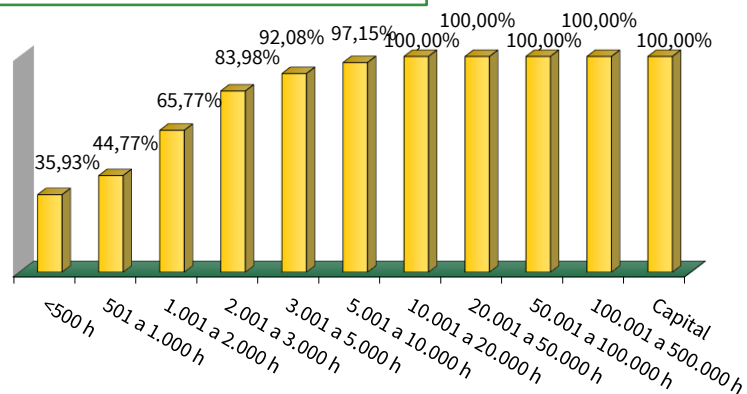
Bibliotecas públicas de Andalucía. **Año 2023**

### 2.2 Porcentaje de población servida según tamaño de población por provincias

	Almería	Cádiz	Córdoba	Granada	Huelva	Jaén	Málaga	Sevilla	Andalucía
<b>Menos de 500 habitantes</b>	39,94%	100,00%	58,30%	3,25%	50,23%	61,92%	45,63%	100,00%	<b>35,93%</b>
<b>De 501 a 1.000 habitantes</b>	42,65%	47,19%	100,00%	20,39%	75,69%	27,05%	87,52%	79,04%	<b>44,77%</b>
<b>De 1.001 a 2.000 habitantes</b>	64,77%	100,00%	92,49%	27,69%	83,14%	63,41%	88,34%	73,81%	<b>65,77%</b>
<b>De 2.001 a 3.000 habitantes</b>	100,00%	70,83%	100,00%	63,60%	85,03%	82,41%	90,76%	89,68%	<b>83,98%</b>
<b>De 3.001 a 5.000 habitantes</b>	74,37%	100,00%	94,90%	83,82%	93,30%	100,00%	88,24%	100,00%	<b>92,08%</b>
<b>De 5.001 a 10.000 habitantes</b>	100,00%	100,00%	100,00%	90,65%	100,00%	100,00%	100,00%	95,87%	<b>97,15%</b>
<b>De 10.001 a 20.000 habitantes</b>	100,00%	100,00%	100,00%	100,00%	100,00%	100,00%	100,00%	100,00%	<b>100,00%</b>
<b>De 20.001 a 50.000 habitantes</b>	100,00%	100,00%	100,00%	100,00%	100,00%	100,00%	100,00%	100,00%	<b>100,00%</b>
<b>De 50.001 a 100.000 habitantes</b>	100,00%	100,00%	-	100,00%	-	100,00%	100,00%	100,00%	<b>100,00%</b>
<b>De 100.001 a 500.000 habitantes</b>	100,00%	100,00%	-	-	-	-	100,00%	100,00%	<b>100,00%</b>
<b>Municipio capital</b>	100,00%	100,00%	0,00%	100,00%	100,00%	100,00%	100,00%	100,00%	<b>100,00%</b>
<b>Total</b>	<b>95,88%</b>	<b>99,71%</b>	<b>99,32%</b>	<b>89,26%</b>	<b>97,35%</b>	<b>95,62%</b>	<b>99,03%</b>	<b>99,30%</b>	<b>97,53%</b>

"-": Valor nulo. No existen municipios en dicha provincia en ese tramo de población.

#### G.2.2 Porcentaje de población servida según tamaño de población. Total Andalucía.





## Estadística de la Red de Bibliotecas Públicas de Andalucía

Bibliotecas públicas de Andalucía. Año 2023

### 2.3.1 Población servida por grupos de población. Almería

	Número total de municipios	Número de municipios con algún punto de servicio	Número total de habitantes <sup>1</sup>	Número de habitantes servidos	Porcentaje de población servida
<b>Menos de 500 habitantes</b>	33	11	9.281	3.707	39,94%
<b>De 501 a 1.000 habitantes</b>	17	7	11.632	4.961	42,65%
<b>De 1.001 a 2.000 habitantes</b>	14	8	19.812	12.832	64,77%
<b>De 2.001 a 3.000 habitantes</b>	6	6	15.003	15.003	100,00%
<b>De 3.001 a 5.000 habitantes</b>	12	9	46.154	34.323	74,37%
<b>De 5.001 a 10.000 habitantes</b>	7	7	48.992	48.992	100,00%
<b>De 10.001 a 20.000 habitantes</b>	7	7	99.260	99.260	100,00%
<b>De 20.001 a 50.000 habitantes</b>	4	4	106.723	106.723	100,00%
<b>De 50.001 a 100.000 habitantes</b>	1	1	89.975	89.975	100,00%
<b>De 100. 001 a 500.000 habitantes</b>	1	1	106.510	106.510	100,00%
<b>Municipio capital</b>	1	1	200.578	200.578	100,00%
<b>Total</b>	<b>103</b>	<b>62</b>	<b>753.920</b>	<b>722.864</b>	<b>95,88%</b>

"-": No procede

<sup>1</sup>FUENTE: INE. Padrón municipal. Población referida a 1/1/23



## Estadística de la Red de Bibliotecas Públicas de Andalucía

Bibliotecas públicas de Andalucía. **Año 2023**

### 2.3.2 Población servida por grupos de población. Cádiz

	Número total de municipios	Número de municipios con algún punto de servicio	Número total de habitantes <sup>1</sup>	Número de habitantes servidos	Porcentaje de población servida
<b>Menos de 500 habitantes</b>	1	1	480	480	100,00%
<b>De 501 a 1.000 habitantes</b>	2	1	1.513	714	47,19%
<b>De 1.001 a 2.000 habitantes</b>	3	3	4.503	4.503	100,00%
<b>De 2.001 a 3.000 habitantes</b>	4	3	9.606	6.804	70,83%
<b>De 3.001 a 5.000 habitantes</b>	4	4	16.303	16.303	100,00%
<b>De 5.001 a 10.000 habitantes</b>	10	10	64.992	64.992	100,00%
<b>De 10.001 a 20.000 habitantes</b>	6	6	91.400	91.400	100,00%
<b>De 20.001 a 50.000 habitantes</b>	7	7	207.034	207.034	100,00%
<b>De 50.001 a 100.000 habitantes</b>	5	5	406.027	406.027	100,00%
<b>De 100.001 a 500.000 habitantes</b>	2	2	336.870	336.870	100,00%
<b>Municipio capital</b>	1	1	111.811	111.811	100,00%
<b>Total</b>	<b>45</b>	<b>43</b>	<b>1.250.539</b>	<b>1.246.938</b>	<b>99,71%</b>

<sup>1</sup>FUENTE: INE. Padrón municipal. Población referida a 1/1/23



**Estadística de la Red de Bibliotecas Públicas de Andalucía**  
Bibliotecas públicas de Andalucía. **Año 2023**

**2.3.3** Población servida por grupos de población. Córdoba

	Número total de municipios	Número de municipios con algún punto de servicio	Número total de habitantes <sup>1</sup>	Número de habitantes servidos	Porcentaje de población servida
<b>Menos de 500 habitantes</b>	5	3	1.832	1.068	58,30%
<b>De 501 a 1.000 habitantes</b>	7	7	5.127	5.127	100,00%
<b>De 1.001 a 2.000 habitantes</b>	13	12	17.792	16.456	92,49%
<b>De 2.001 a 3.000 habitantes</b>	12	12	29.840	29.840	100,00%
<b>De 3.001 a 5.000 habitantes</b>	15	14	61.476	58.338	94,90%
<b>De 5.001 a 10.000 habitantes</b>	13	13	103.178	103.178	100,00%
<b>De 10.001 a 20.000 habitantes</b>	5	5	73.336	73.336	100,00%
<b>De 20.001 a 50.000 habitantes</b>	6	6	157.653	157.653	100,00%
<b>De 50.001 a 100.000 habitantes</b>	-	-	0	0	-
<b>De 100.001 a 500.000 habitantes</b>	-	-	-	-	-
<b>Municipio capital</b>	1	1	323.763	323.763	-
<b>Total</b>	<b>77</b>	<b>73</b>	<b>773.997</b>	<b>768.759</b>	<b>99,32%</b>

"-": No procede

<sup>1</sup>FUENTE: INE. Padrón municipal. Población referida a 1/1/23



## Estadística de la Red de Bibliotecas Públicas de Andalucía

Bibliotecas públicas de Andalucía. **Año 2023**

### 2.3.4 Población servida por grupos de población. Granada

	Número total de municipios	Número de municipios con algún punto de servicio	Número total de habitantes <sup>1</sup>	Número de habitantes servidos	Porcentaje de población servida
<b>Menos de 500 habitantes</b>	29	1	9.498	309	3,25%
<b>De 501 a 1.000 habitantes</b>	45	9	33.499	6.830	20,39%
<b>De 1.001 a 2.000 habitantes</b>	28	7	38.240	10.589	27,69%
<b>De 2.001 a 3.000 habitantes</b>	19	12	44.854	28.526	63,60%
<b>De 3.001 a 5.000 habitantes</b>	12	10	43.719	36.645	83,82%
<b>De 5.001 a 10.000 habitantes</b>	20	18	138.496	125.546	90,65%
<b>De 10.001 a 20.000 habitantes</b>	12	12	173.690	173.690	100,00%
<b>De 20.001 a 50.000 habitantes</b>	7	7	158.651	158.651	100,00%
<b>De 50.001 a 100.000 habitantes</b>	1	1	58.939	58.939	100,00%
<b>De 100.001 a 500.000 habitantes</b>	-	-	-	-	-
<b>Municipio capital</b>	1	1	230.595	230.595	100,00%
<b>Total</b>	<b>174</b>	<b>78</b>	<b>930.181</b>	<b>830.320</b>	<b>89,26%</b>

"-": No procede

<sup>1</sup>FUENTE: INE. Padrón municipal. Población referida a 1/1/23



## Estadística de la Red de Bibliotecas Públicas de Andalucía

Bibliotecas públicas de Andalucía. **Año 2023**

### 2.3.5 Población servida por grupos de población.Huelva

	Número total de municipios	Número de municipios con algún punto de servicio	Número total de habitantes <sup>1</sup>	Número de habitantes servidos	Porcentaje de población servida
<b>Menos de 500 habitantes</b>	17	8	5.475	2.750	50,23%
<b>De 501 a 1.000 habitantes</b>	9	7	6.804	5.150	75,69%
<b>De 1.001 a 2.000 habitantes</b>	10	8	13.739	11.422	83,14%
<b>De 2.001 a 3.000 habitantes</b>	12	10	28.989	24.649	85,03%
<b>De 3.001 a 5.000 habitantes</b>	12	11	45.240	42.210	93,30%
<b>De 5.001 a 10.000 habitantes</b>	6	6	45.218	45.218	100,00%
<b>De 10.001 a 20.000 habitantes</b>	6	6	79.190	79.190	100,00%
<b>De 20.001 a 50.000 habitantes</b>	7	7	163.637	163.637	100,00%
<b>De 50.001 a 100.000 habitantes</b>	-	-	-	-	-
<b>De 100.001 a 500.000 habitantes</b>	-	-	-	-	-
<b>Municipio capital</b>	1	1	142.532	142.532	100,00%
<b>Total</b>	<b>80</b>	<b>64</b>	<b>530.824</b>	<b>516.758</b>	<b>97,35%</b>

"-": No procede

<sup>1</sup>FUENTE: INE. Padrón municipal. Población referida a 1/1/23



## Estadística de la Red de Bibliotecas Públicas de Andalucía

Bibliotecas públicas de Andalucía. Año 2023

### 2.3.6 Población servida por grupos de población. Jaén

	Número total de municipios	Número de municipios con algún punto de servicio	Número total de habitantes <sup>1</sup>	Número de habitantes servidos	Porcentaje de población servida
<b>Menos de 500 habitantes</b>	5	3	2.080	1.288	61,92%
<b>De 501 a 1.000 habitantes</b>	15	4	11.373	3.076	27,05%
<b>De 1.001 a 2.000 habitantes</b>	19	12	29.907	18.965	63,41%
<b>De 2.001 a 3.000 habitantes</b>	16	13	40.476	33.356	82,41%
<b>De 3.001 a 5.000 habitantes</b>	15	15	58.322	58.322	100,00%
<b>De 5.001 a 10.000 habitantes</b>	11	11	67.171	67.171	100,00%
<b>De 10.001 a 20.000 habitantes</b>	10	10	128.381	128.381	100,00%
<b>De 20.001 a 50.000 habitantes</b>	4	4	115.548	115.548	100,00%
<b>De 50.001 a 100.000 habitantes</b>	1	1	55.096	55.096	100,00%
<b>De 100.001 a 500.000 habitantes</b>	-	-	-	-	-
<b>Municipio capital</b>	1	1	111.888	111.888	100,00%
<b>Total</b>	<b>97</b>	<b>74</b>	<b>620.242</b>	<b>593.091</b>	<b>95,62%</b>

"-": No procede

<sup>1</sup>FUENTE: INE. Padrón municipal. Población referida a 1/1/23





## Estadística de la Red de Bibliotecas Públicas de Andalucía

Bibliotecas públicas de Andalucía. **Año 2023**

### 2.3.7 Población servida por grupos de población. Málaga

	Número total de municipios	Número de municipios con algún punto de servicio	Número total de habitantes <sup>1</sup>	Número de habitantes servidos	Porcentaje de población servida
<b>Menos de 500 habitantes</b>	16	6	5.139	2.345	45,63%
<b>De 501 a 1.000 habitantes</b>	13	11	9.606	8.407	87,52%
<b>De 1.001 a 2.000 habitantes</b>	17	15	25.986	22.955	88,34%
<b>De 2.001 a 3.000 habitantes</b>	12	11	30.263	27.468	90,76%
<b>De 3.001 a 5.000 habitantes</b>	17	15	61.336	54.124	88,24%
<b>De 5.001 a 10.000 habitantes</b>	9	9	66.706	66.706	100,00%
<b>De 10.001 a 20.000 habitantes</b>	2	2	31.369	31.369	100,00%
<b>De 20.001 a 50.000 habitantes</b>	8	8	241.340	241.340	100,00%
<b>De 50.001 a 100.000 habitantes</b>	7	7	537.176	537.176	100,00%
<b>De 100.001 a 500.000 habitantes</b>	1	1	156.295	156.295	100,00%
<b>Municipio capital</b>	1	1	586.384	586.384	100,00%
<b>Total</b>	<b>103</b>	<b>86</b>	<b>1.751.600</b>	<b>1.734.569</b>	<b>99,03%</b>

<sup>1</sup>FUENTE: INE. Padrón municipal. Población referida a 1/1/23



## Estadística de la Red de Bibliotecas Públicas de Andalucía

Bibliotecas públicas de Andalucía. **Año 2023**

### 2.3.8 Población servida por grupos de población. Sevilla

	Número total de municipios	Número de municipios con algún punto de servicio	Número total de habitantes <sup>1</sup>	Número de habitantes servidos	Porcentaje de población servida
<b>Menos de 500 habitantes</b>	1	1	297	297	100,00%
<b>De 501 a 1.000 habitantes</b>	5	4	3.937	3.112	79,04%
<b>De 1.001 a 2.000 habitantes</b>	8	6	11.452	8.453	73,81%
<b>De 2.001 a 3.000 habitantes</b>	10	9	25.168	22.571	89,68%
<b>De 3.001 a 5.000 habitantes</b>	19	19	75.198	75.198	100,00%
<b>De 5.001 a 10.000 habitantes</b>	25	24	177.275	169.951	95,87%
<b>De 10.001 a 20.000 habitantes</b>	21	21	308.379	308.379	100,00%
<b>De 20.001 a 50.000 habitantes</b>	13	13	404.233	404.233	100,00%
<b>De 50.001 a 100.000 habitantes</b>	2	2	128.265	128.265	100,00%
<b>De 100. 001 a 500.000 habitantes</b>	1	1	138.981	138.981	100,00%
<b>Municipio capital</b>	1	1	684.025	684.025	100,00%
<b>Total</b>	<b>106</b>	<b>101</b>	<b>1.957.210</b>	<b>1.943.465</b>	<b>99,30%</b>

<sup>1</sup>FUENTE: INE. Padrón municipal. Población referida a 1/1/23

---

## 3. COLECCIONES

---



## Estadística de la Red de Bibliotecas Públicas de Andalucía

Bibliotecas públicas de Andalucía. Año 2023

### 3.1 Fondos de las bibliotecas públicas de Andalucía por tipo.

	Almería	Cádiz	Córdoba	Granada	Huelva	Jaén	Málaga	Sevilla	Andalucía
<b>Libros</b>	<b>1.112.926</b>	<b>1.373.322</b>	<b>1.489.083</b>	<b>1.907.166</b>	<b>798.371</b>	<b>954.893</b>	<b>1.791.994</b>	<b>1.925.194</b>	<b>11.352.949</b>
Adquisiciones	28.192	34.345	47.019	59.325	25.294	21.654	68.421	75.535	<b>359.785</b>
Bajas	26.879	12.608	9.830	7.047	8.184	4.790	62.389	22.439	<b>154.166</b>
<b>Manuscritos</b>	<b>639</b>	<b>808</b>	<b>4.883</b>	<b>8.321</b>	<b>23</b>	<b>6.350</b>	<b>853</b>	<b>1.328</b>	<b>23.205</b>
Adquisiciones	52	152	1	-	18	14	13	128	<b>378</b>
Bajas	59	-	-	2	-	38	-	11	<b>110</b>
<b>Audiovisuales</b>	<b>53.861</b>	<b>82.066</b>	<b>79.251</b>	<b>64.537</b>	<b>40.762</b>	<b>40.301</b>	<b>131.054</b>	<b>129.820</b>	<b>621.652</b>
Adquisiciones	266	857	1.187	555	94	259	1.606	1.234	<b>6.058</b>
Bajas	5.225	504	2.247	103	282	1.397	3.468	4.802	<b>18.028</b>
<b>Documentos sonoros</b>	<b>15.894</b>	<b>28.675</b>	<b>55.434</b>	<b>43.836</b>	<b>12.042</b>	<b>17.254</b>	<b>41.004</b>	<b>37.689</b>	<b>251.828</b>
Adquisiciones	149	80	973	527	33	15	123	245	<b>2.145</b>
Bajas	3.923	94	37	12	12	4	555	408	<b>5.045</b>
<b>Diapositivas</b>	<b>44</b>	<b>78.813</b>	<b>2.673</b>	<b>382</b>	<b>1.793</b>	<b>659</b>	<b>425</b>	<b>1.062</b>	<b>85.851</b>
Adquisiciones	-	-	1	-	-	-	1	-	<b>2</b>
Bajas	-	-	5	-	-	-	-	16	<b>21</b>
<b>Documentos electrónicos</b>	<b>11.768</b>	<b>7.382</b>	<b>11.820</b>	<b>36.627</b>	<b>6.139</b>	<b>5.506</b>	<b>11.334</b>	<b>14.863</b>	<b>105.439</b>
Adquisiciones	84	14	153	182	41	3	65	102	<b>644</b>
Bajas	1.453	972	229	25	26	6	446	1.099	<b>4.256</b>
<b>Microformas</b>	<b>187</b>	<b>56</b>	<b>762</b>	<b>3.056</b>	<b>11</b>	<b>82</b>	<b>38</b>	<b>147</b>	<b>4.339</b>
Adquisiciones	2	2	3	-	8	-	2	27	<b>44</b>
Bajas	1	-	-	3	-	1	-	2	<b>7</b>
<b>Documentos cartográficos</b>	<b>419</b>	<b>3.014</b>	<b>1.098</b>	<b>8.167</b>	<b>755</b>	<b>759</b>	<b>889</b>	<b>815</b>	<b>15.916</b>
Adquisiciones	-	47	12	54	149	5	73	66	<b>406</b>
Bajas	16	11	14	-	-	-	14	3	<b>58</b>
<b>Música impresa</b>	<b>392</b>	<b>379</b>	<b>1.190</b>	<b>1.804</b>	<b>205</b>	<b>690</b>	<b>868</b>	<b>1.057</b>	<b>6.585</b>
Adquisiciones	21	3	29	62	8	11	29	42	<b>205</b>
Bajas	93	-	3	1	1	-	-	3	<b>101</b>
<b>Documentos gráficos</b>	<b>1.816</b>	<b>14.219</b>	<b>10.642</b>	<b>89.389</b>	<b>825</b>	<b>1.431</b>	<b>17.029</b>	<b>15.736</b>	<b>151.087</b>
Adquisiciones	95	66	108	728	530	144	115	433	<b>2.219</b>
Bajas	1	-	-	-	-	93	5	1	<b>100</b>
<b>Nivel de respuesta</b>	<b>98,9%</b>	<b>92,8%</b>	<b>89,0%</b>	<b>97,1%</b>	<b>95,1%</b>	<b>87,5%</b>	<b>95,1%</b>	<b>91,5%</b>	<b>93,6%</b>

"-": Valor nulo

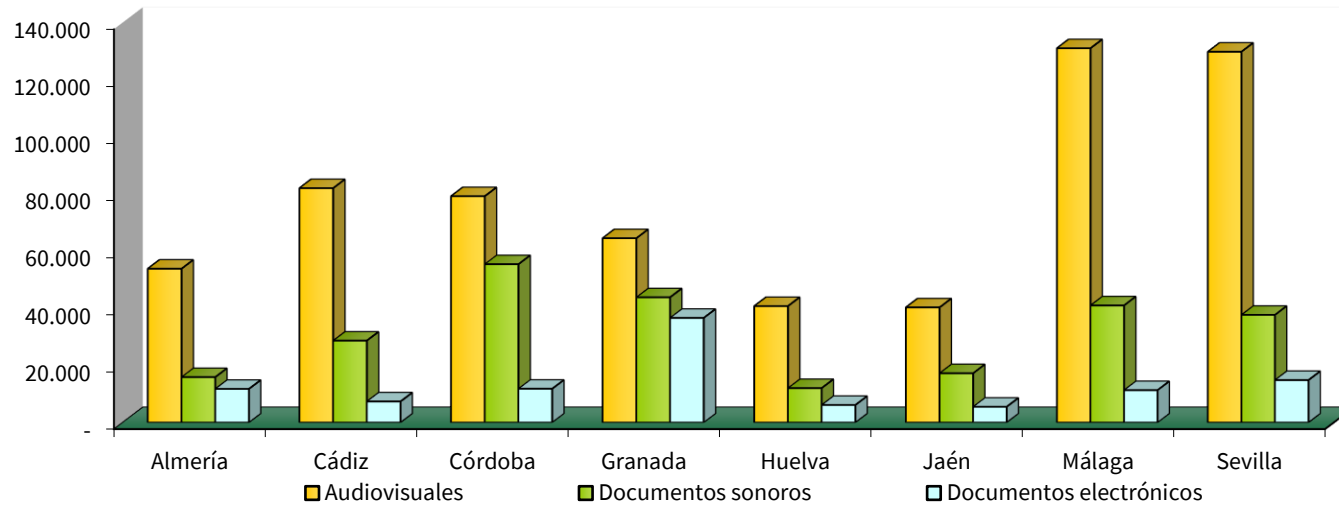
Los datos están referidos a 31/12/2023



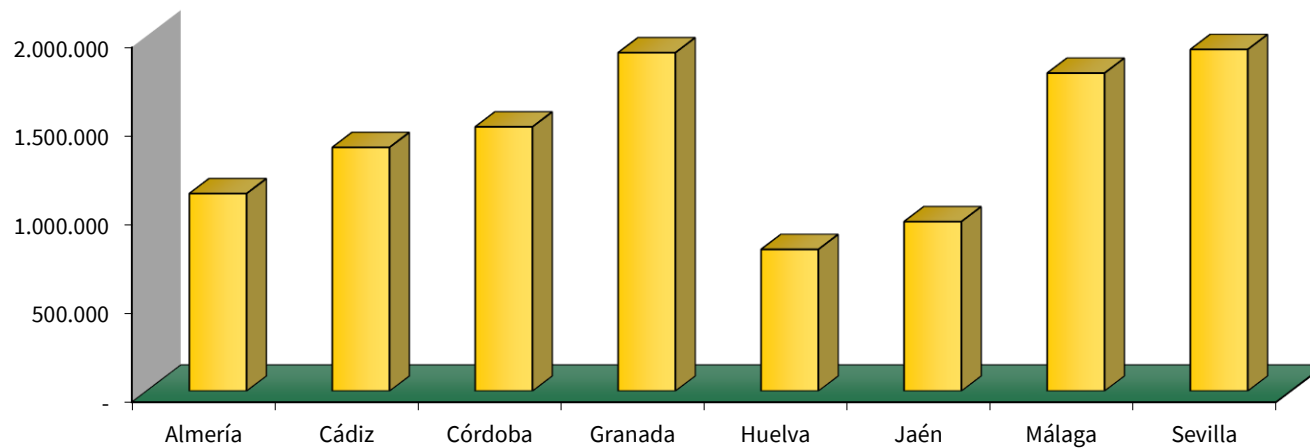
## Estadística de la Red de Bibliotecas Públicas de Andalucía

Bibliotecas públicas de Andalucía. Año 2023

**G.3.1a** Total de documentos sonoros, audiovisuales y electrónicos a 31/12/23 por provincias



**G.3.1b** Total de libros a 31/12/23 por provincias





## Estadística de la Red de Bibliotecas Públicas de Andalucía

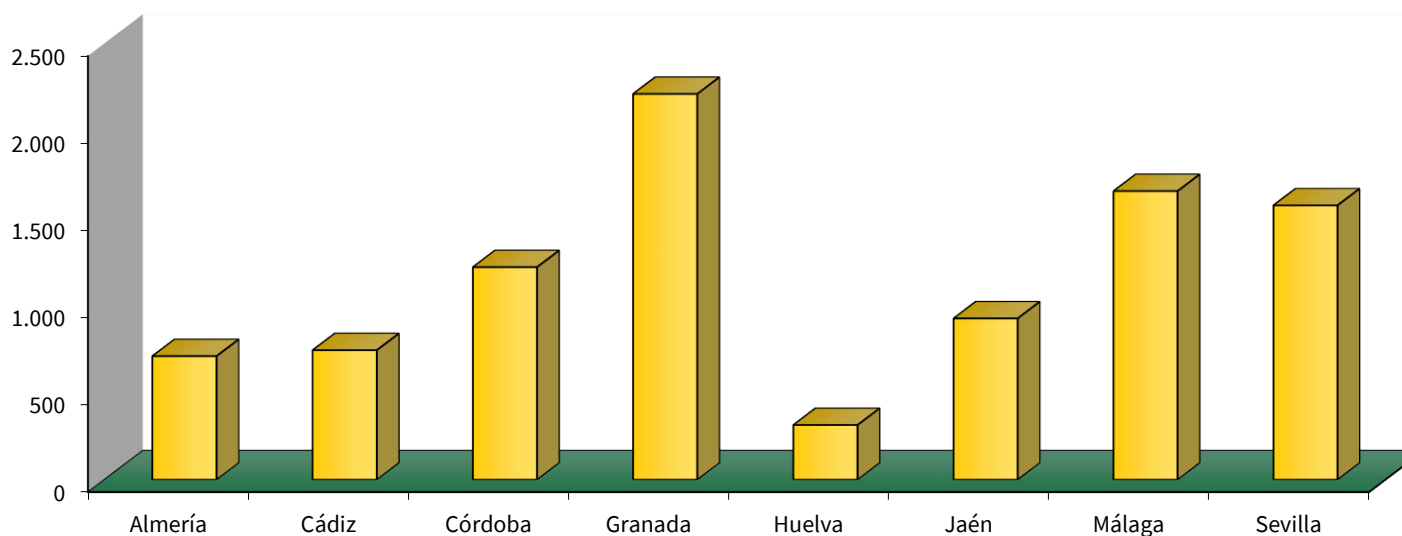
Bibliotecas públicas de Andalucía. Año 2023

### 3.2 Total de títulos de publicaciones periódicas por provincias.

	Almería	Cádiz	Córdoba	Granada	Huelva	Jaén	Málaga	Sevilla	Andalucía
Nº de títulos en curso	708	742	1.218	2.211	313	924	1.654	1.572	<b>9.342</b>
Nº de títulos cerrados	1.797	6.449	4.146	2.035	1.028	1.398	3.824	3.638	<b>24.315</b>
<b>Total</b>	<b>2.505</b>	<b>7.191</b>	<b>5.364</b>	<b>4.246</b>	<b>1.341</b>	<b>2.322</b>	<b>5.478</b>	<b>5.210</b>	<b>33.657</b>
Nº de títulos suscritos en el año	24	1	26	81	23	64	53	21	<b>293</b>
Nº de títulos expurgados en el año	75	21	19	3	2	9	142	8	<b>279</b>

Nivel de respuesta: Almería, 98,9%; Cádiz, 92,8%; Córdoba,89%; Granada, 97,1%; Huelva, 95,1%; Jaén, 87,5%; Málaga, 95,1%; Sevilla, 91,5%; Andalucía,93,6%

### G.3.2 Número de publicaciones periódicas en curso



---

## 4. USUARIOS

---



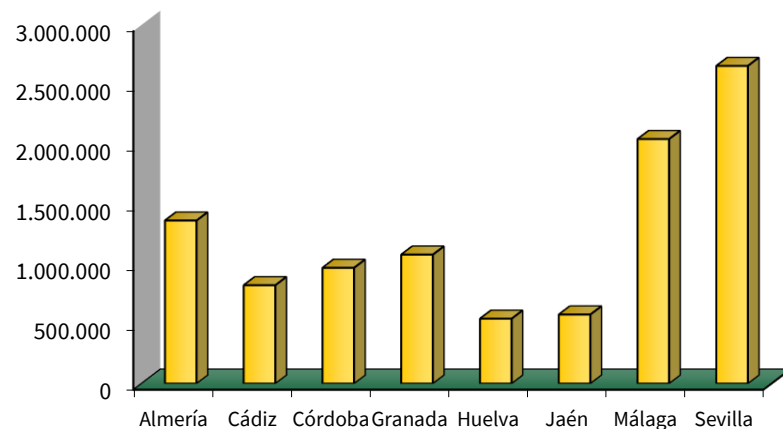
## Estadística de la Red de Bibliotecas Públicas de Andalucía

Bibliotecas públicas de Andalucía. Año 2023

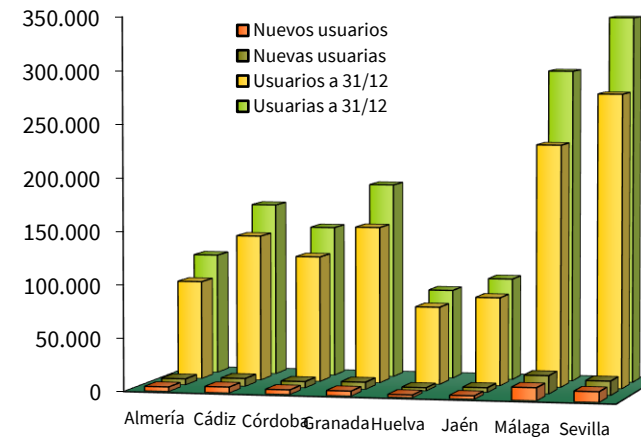
### 4.1 Personas usuarias inscritas y visitantes

	Visitantes		Personas usuarias inscritas						
	Total	Nivel de respuesta	Nuevas personas usuarias		Total a 31/12/23			Nivel de respuesta	
			Hombres	Mujeres	Total	Hombres	Mujeres		Total
<b>Almería</b>	1.364.197	98,9%	4.358	5.846	<b>10.204</b>	93.291	114.295	<b>207.586</b>	98,9%
<b>Cádiz</b>	823.069	92,8%	5.670	7.584	<b>13.254</b>	138.082	163.924	<b>302.006</b>	92,8%
<b>Córdoba</b>	968.908	89,0%	4.458	6.086	<b>10.544</b>	119.177	142.974	<b>262.151</b>	89,0%
<b>Granada</b>	1.079.298	97,1%	4.730	6.920	<b>11.650</b>	148.221	185.057	<b>333.278</b>	97,1%
<b>Huelva</b>	542.956	95,1%	2.603	3.156	<b>5.759</b>	73.478	84.454	<b>157.932</b>	95,1%
<b>Jaén</b>	577.865	87,5%	3.235	4.558	<b>7.793</b>	83.629	96.536	<b>180.165</b>	87,5%
<b>Málaga</b>	2.045.943	95,1%	12.201	17.230	<b>29.431</b>	228.682	295.809	<b>524.491</b>	95,1%
<b>Sevilla</b>	2.658.178	91,5%	9.937	13.558	<b>23.495</b>	277.170	346.962	<b>624.132</b>	91,5%
<b>Andalucía</b>	<b>10.060.414</b>	<b>93,6%</b>	<b>47.192</b>	<b>64.938</b>	<b>112.130</b>	<b>1.161.730</b>	<b>1.430.011</b>	<b>2.591.741</b>	<b>93,6%</b>

G.4.1a Visitantes



G.4.1b Personas usuarias inscritas







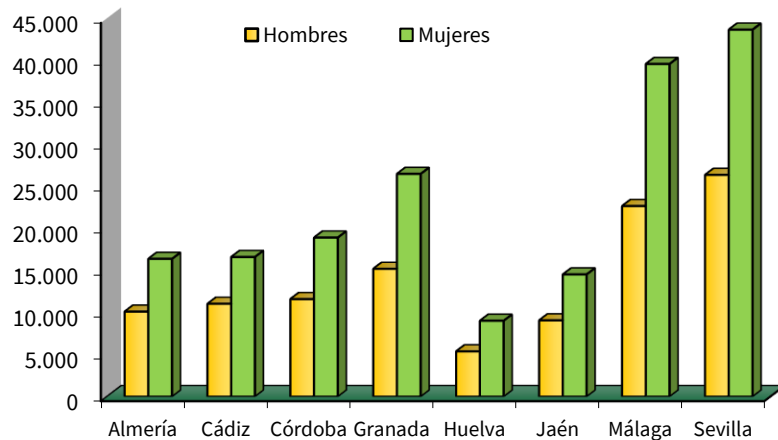
## Estadística de la Red de Bibliotecas Públicas de Andalucía

Bibliotecas públicas de Andalucía. Año 2023

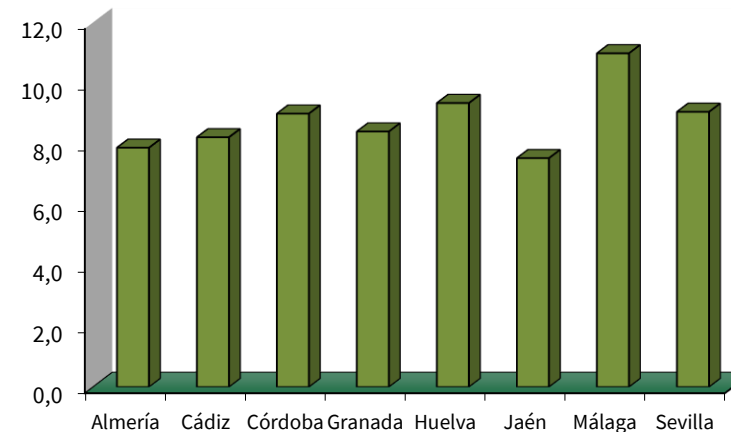
### 4.2 Prestatarios activos por sexo y número de préstamos por prestatario activo

	Prestatarios activos			Préstamos	Nº de préstamos por prestatario activo	Nivel de respuesta
	Hombres	Mujeres	Total			
<b>Almería</b>	10.108	16.388	<b>26.496</b>	208.743	7,9	98,9%
<b>Cádiz</b>	11.043	16.608	<b>27.651</b>	227.338	8,2	92,8%
<b>Córdoba</b>	11.599	18.918	<b>30.517</b>	274.656	9,0	89,0%
<b>Granada</b>	15.198	26.495	<b>41.693</b>	350.720	8,4	97,1%
<b>Huelva</b>	5.379	9.020	<b>14.399</b>	134.610	9,3	95,1%
<b>Jaén</b>	9.065	14.532	<b>23.597</b>	177.812	7,5	87,5%
<b>Málaga</b>	22.673	39.570	<b>62.243</b>	683.865	11,0	95,1%
<b>Sevilla</b>	26.375	43.655	<b>70.030</b>	634.436	9,1	91,5%
<b>Andalucía</b>	<b>111.440</b>	<b>185.186</b>	<b>296.626</b>	<b>2.692.180</b>	<b>9,1</b>	<b>93,6%</b>

G.4.2a Prestatarios activos



G.4.2b Número de préstamos por prestatario activo



---

## 5. PRÉSTAMOS

---



## Estadística de la Red de Bibliotecas Públicas de Andalucía

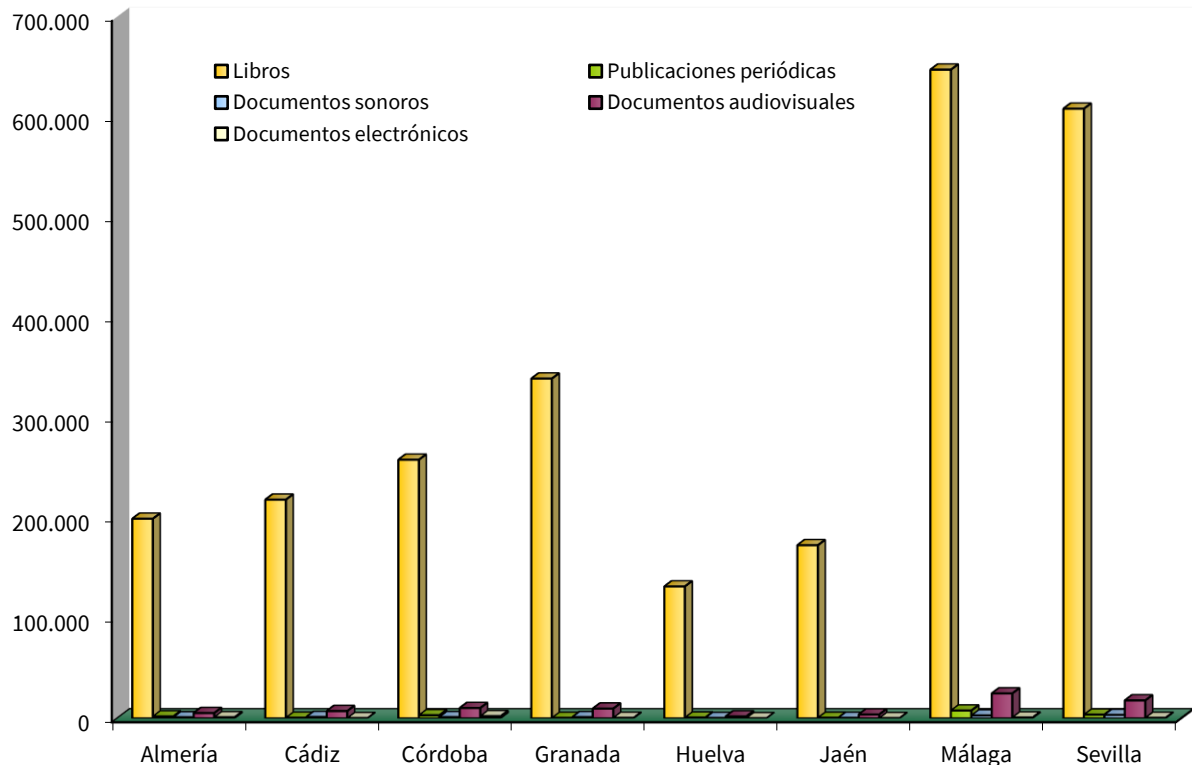
Bibliotecas públicas de Andalucía. **Año 2023**

### 5.1 Número de documentos prestados.

	Libros	Publicaciones periódicas	Documentos sonoros	Documentos audiovisuales	Documentos electrónicos	Otros documentos	Total	Nivel de respuesta
<b>Almería</b>	199.184	1.814	939	5.187	1.007	612	<b>208.743</b>	98,9%
<b>Cádiz</b>	218.170	468	1.217	7.188	118	177	<b>227.338</b>	92,8%
<b>Córdoba</b>	258.048	2.976	1.149	10.238	2.093	152	<b>274.656</b>	89,0%
<b>Granada</b>	339.006	370	1.127	9.660	397	160	<b>350.720</b>	97,1%
<b>Huelva</b>	131.548	701	287	1.790	43	241	<b>134.610</b>	95,1%
<b>Jaén</b>	172.747	460	412	3.782	132	279	<b>177.812</b>	87,5%
<b>Málaga</b>	647.335	7.720	2.815	24.844	756	395	<b>683.865</b>	95,1%
<b>Sevilla</b>	608.378	3.590	3.286	17.825	421	936	<b>634.436</b>	91,5%
<b>Andalucía</b>	<b>2.574.416</b>	<b>18.099</b>	<b>11.232</b>	<b>80.514</b>	<b>4.967</b>	<b>2.952</b>	<b>2.692.180</b>	<b>93,6%</b>

**Documentos audiovisuales:** Incluye el préstamo de documentos videográficos y de diapositivas

### G.5.1 Número de documentos prestados





## Estadística de la Red de Bibliotecas Públicas de Andalucía

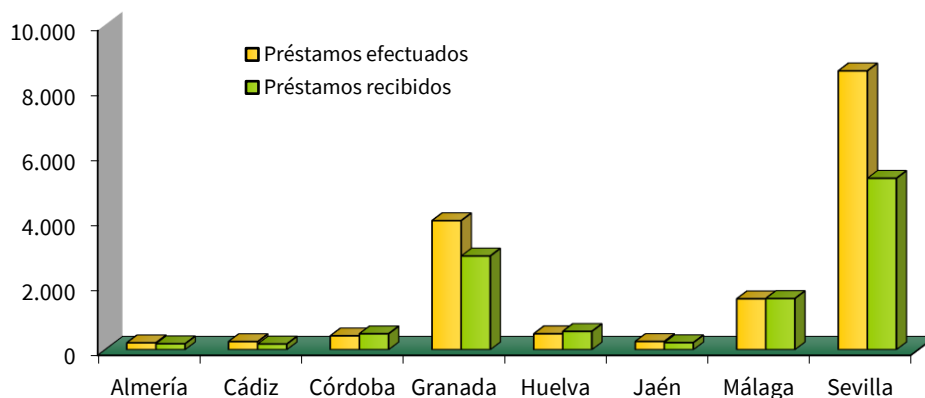
Bibliotecas públicas de Andalucía. Año 2023

### 5.2 Número de préstamos interbibliotecarios efectuados y recibidos.

	Préstamos efectuados			Préstamos recibidos		
	Bibliotecas españolas	Bibliotecas extranjeras	Total	Bibliotecas españolas	Bibliotecas extranjeras	Total
<b>Almería</b>	<b>213</b>	<b>0</b>	<b>213</b>	<b>184</b>	<b>0</b>	<b>184</b>
Originales	208	0	208	122	0	122
Copias	5	0	5	62	0	62
<b>Cádiz</b>	<b>252</b>	<b>0</b>	<b>252</b>	<b>177</b>	<b>0</b>	<b>177</b>
Originales	246	0	246	127	0	127
Copias	6	0	6	50	0	50
<b>Córdoba</b>	<b>429</b>	<b>0</b>	<b>429</b>	<b>492</b>	<b>0</b>	<b>492</b>
Originales	410	0	410	491	0	491
Copias	19	0	19	1	0	1
<b>Granada</b>	<b>3.975</b>	<b>0</b>	<b>3.975</b>	<b>2.886</b>	<b>0</b>	<b>2.886</b>
Originales	3.819	0	3.819	2.740	0	2.740
Copias	156	0	156	146	0	146
<b>Huelva</b>	<b>493</b>	<b>0</b>	<b>493</b>	<b>566</b>	<b>0</b>	<b>566</b>
Originales	448	0	448	554	0	554
Copias	45	0	45	12	0	12
<b>Jaén</b>	<b>255</b>	<b>0</b>	<b>255</b>	<b>218</b>	<b>0</b>	<b>218</b>
Originales	254	0	254	218	0	218
Copias	1	0	1	0	0	0
<b>Málaga</b>	<b>1.543</b>	<b>27</b>	<b>1.570</b>	<b>1.579</b>	<b>0</b>	<b>1.579</b>
Originales	1.523	0	1.523	1.484	0	1.484
Copias	20	27	47	95	0	95
<b>Sevilla</b>	<b>8.586</b>	<b>0</b>	<b>8.586</b>	<b>5.279</b>	<b>0</b>	<b>5.279</b>
Originales	8.484	0	8.484	5.220	0	5.220
Copias	102	0	102	59	0	59
<b>Andalucía</b>	<b>15.746</b>	<b>27</b>	<b>15.773</b>	<b>11.381</b>	<b>0</b>	<b>11.381</b>
<b>Originales</b>	<b>15.392</b>	<b>0</b>	<b>15.392</b>	<b>10.956</b>	<b>0</b>	<b>10.956</b>
<b>Copias</b>	<b>354</b>	<b>27</b>	<b>381</b>	<b>425</b>	<b>0</b>	<b>425</b>

Nivel de respuesta: Almería, 98,9%; Cádiz, 92,8%; Córdoba, 89%; Granada, 97,1%; Huelva, 95,1%; Jaén, 87,5%; Málaga, 95,1%; Sevilla, 91,5%; Andalucía, 93,6%

### G.5.2 Número de préstamos interbibliotecarios efectuados y recibidos por provincias



---

## 6. ACTIVIDADES CULTURALES

---



## Estadística de la Red de Bibliotecas Públicas de Andalucía

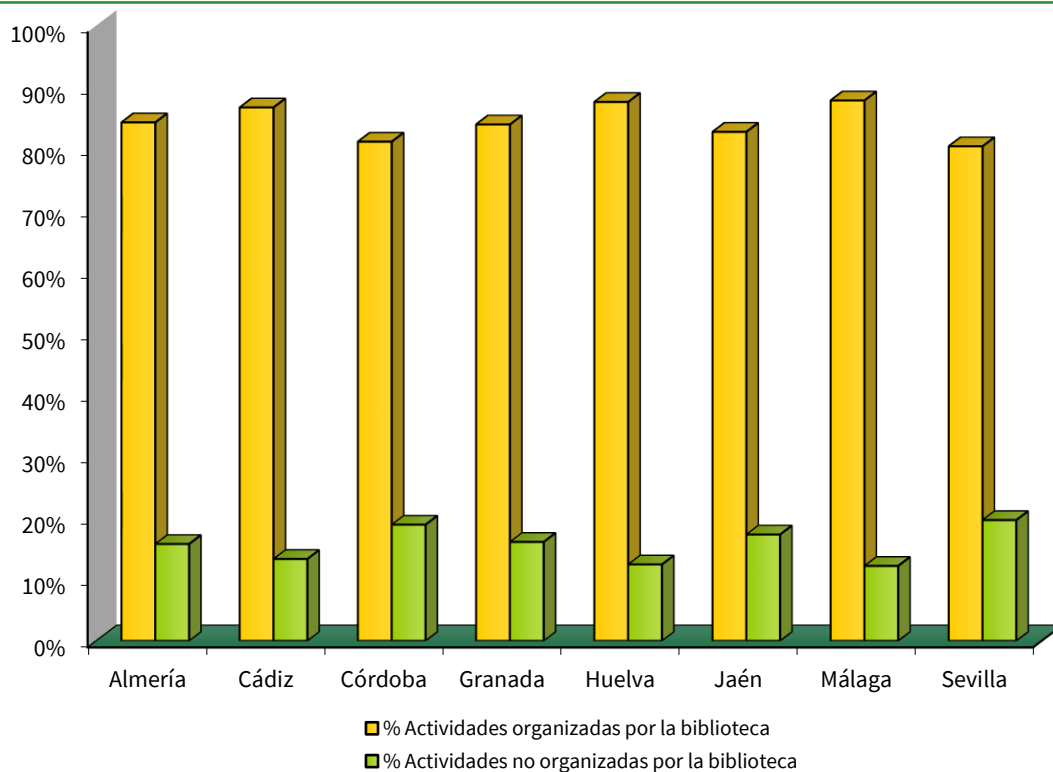
Bibliotecas públicas de Andalucía. Año 2023

### 6.1 Actividades culturales

	Nº de bibliotecas con alguna actividad	Nº de actividades organizadas por la biblioteca	Nº de actividades no organizadas por la biblioteca	Total de actividades
<b>Almería</b>	78	5.446	1.017	<b>6.463</b>
<b>Cádiz</b>	62	2.450	376	<b>2.826</b>
<b>Córdoba</b>	76	4.200	977	<b>5.177</b>
<b>Granada</b>	95	5.968	1.143	<b>7.111</b>
<b>Huelva</b>	66	3.852	546	<b>4.398</b>
<b>Jaén</b>	74	4.333	905	<b>5.238</b>
<b>Málaga</b>	122	6.989	969	<b>7.958</b>
<b>Sevilla</b>	114	7.240	1.768	<b>9.008</b>
<b>Andalucía</b>	<b>687</b>	<b>40.478</b>	<b>7.701</b>	<b>48.179</b>

Nivel de respuesta: Almería, 98,9%; Cádiz, 92,8%; Córdoba, 89%; Granada, 97,1%; Huelva, 95,1%; Jaén, 87,5%; Málaga, 95,1%; Sevilla, 91,5%; Andalucía, 93,6%

### G.6.1 Porcentaje de actividades organizadas y no organizadas por la biblioteca



---

## 7. EQUIPAMIENTO

---



## Estadística de la Red de Bibliotecas Públicas de Andalucía

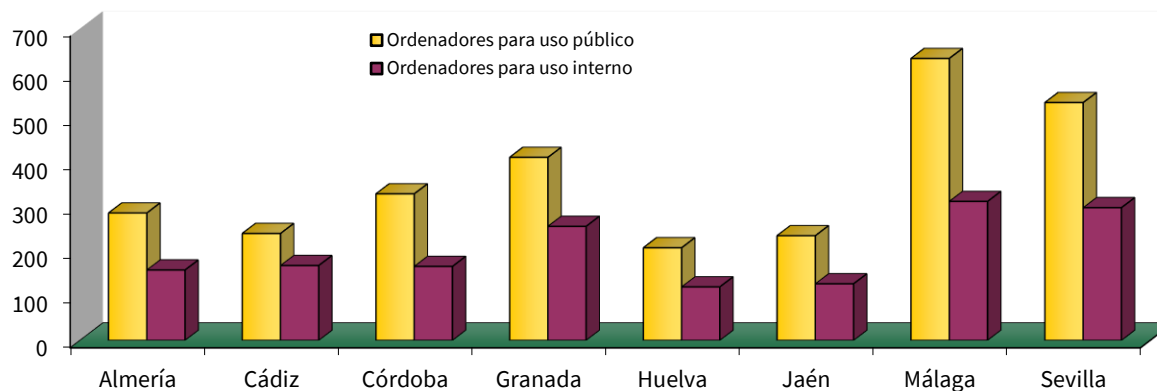
Bibliotecas públicas de Andalucía. Año 2023

### 7.1 Equipamiento de las bibliotecas públicas andaluzas.

	Puestos de consulta	Estantes libres (metros)	Estantes de depósito (metros)	Estantes totales (metros)	Fococopiadoras	Ordenadores para uso público	Ordenadores para uso interno
<b>Almería</b>	4.831	19.859	6.732	26.591	60	286	158
<b>Cádiz</b>	5.230	19.441	8.655	28.096	52	240	168
<b>Córdoba</b>	6.187	25.613	11.413	37.026	60	329	166
<b>Granada</b>	6.268	34.944	44.144	79.088	93	411	256
<b>Huelva</b>	3.778	12.507	4.139	16.646	45	208	120
<b>Jaén</b>	4.754	14.917	8.597	23.514	65	235	127
<b>Málaga</b>	9.072	35.606	16.932	52.538	122	633	312
<b>Sevilla</b>	13.340	37.104	9.372	46.476	119	534	298
<b>Andalucía</b>	<b>53.460</b>	<b>199.991</b>	<b>109.984</b>	<b>309.975</b>	<b>616</b>	<b>2.876</b>	<b>1.605</b>

Nivel de respuesta: Almería, 98,9%; Cádiz, 92,8%; Córdoba, 89%; Granada, 97,1%; Huelva, 95,1%; Jaén, 87,5%; Málaga, 95,1%; Sevilla, 91,5%; Andalucía, 93,6%

#### G.7.1 Número de ordenadores de uso público y uso privado y número de ordenadores con acceso a internet





---

## 8. INFORMATIZACIÓN

---



## Estadística de la Red de Bibliotecas Públicas de Andalucía

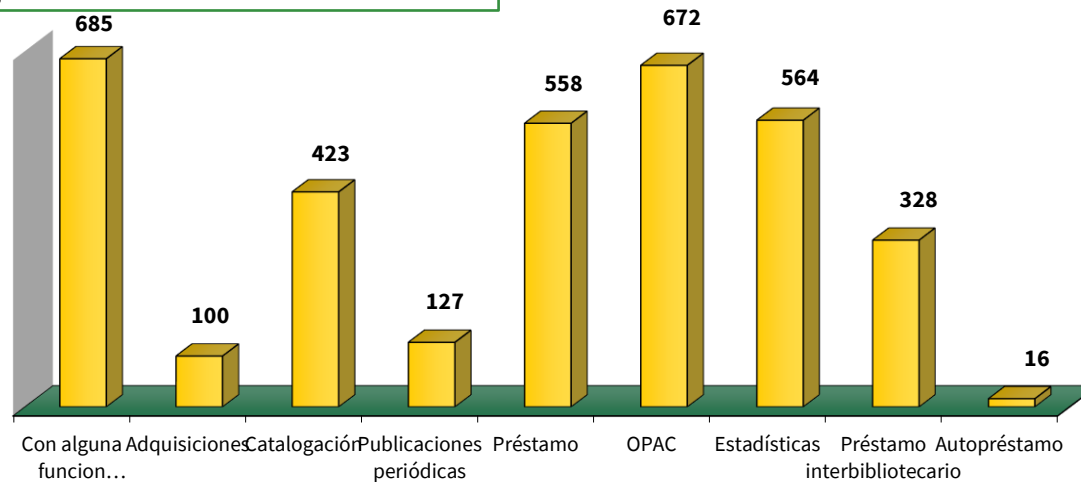
Bibliotecas públicas de Andalucía. **Año 2023**

### 8.1 N° de bibliotecas con funciones automatizadas.

Con alguna función automatizada	Adquisiciones	Catalogación	Publicaciones periódicas	Préstamo	OPAC	Estadísticas	Préstamo interbibliotecario	Autopréstamo	
<b>Almería</b>	72	7	34	7	58	71	50	28	2
<b>Cádiz</b>	63	10	52	20	55	59	51	30	1
<b>Córdoba</b>	76	24	42	22	63	73	64	24	4
<b>Granada</b>	100	12	58	13	86	100	87	58	2
<b>Huelva</b>	69	6	40	2	48	67	51	36	0
<b>Jaén</b>	65	10	27	8	44	64	39	19	3
<b>Málaga</b>	127	14	98	29	105	125	125	69	0
<b>Sevilla</b>	113	17	72	26	99	113	97	64	4
<b>Andalucía</b>	<b>685</b>	<b>100</b>	<b>423</b>	<b>127</b>	<b>558</b>	<b>672</b>	<b>564</b>	<b>328</b>	<b>16</b>

Nivel de respuesta: Almería, 98,9%; Cádiz, 92,8%; Córdoba, 89%; Granada, 97,1%; Huelva, 95,1%; Jaén, 87,5%; Málaga, 95,1%; Sevilla, 91,5%; Andalucía, 93,6%

#### G.8.1 Número de bibliotecas según función automatizada. Total Andalucía





## Estadística de la Red de Bibliotecas Públicas de Andalucía

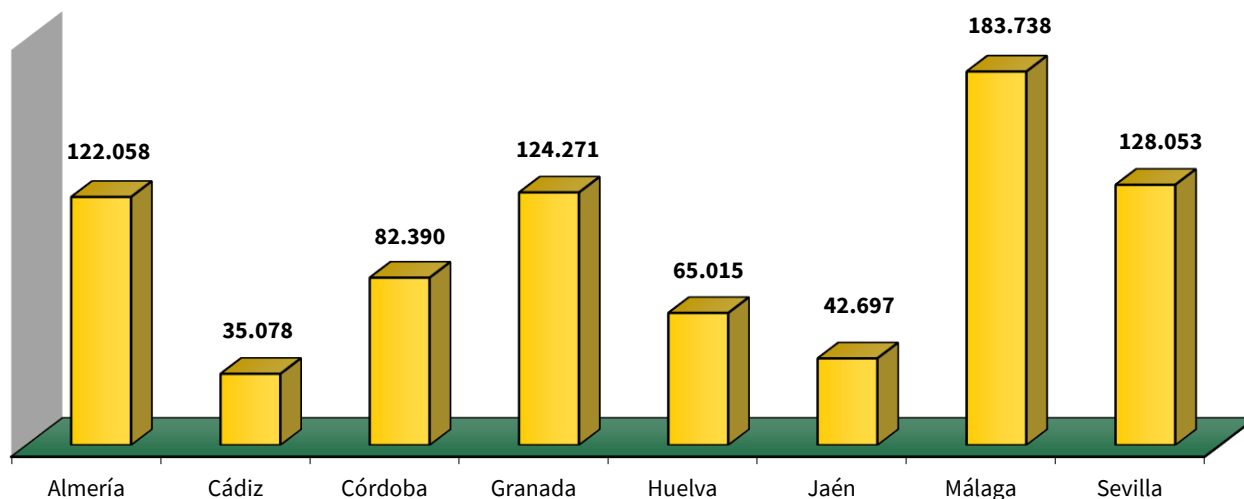
Bibliotecas públicas de Andalucía. **Año 2023**

### 8.2 Servicios de Internet prestados.

	Nº de bibliotecas con OPAC Web	Nº de bibliotecas con Internet para usuarios	Nº de usuarios de Internet
<b>Almería</b>	69	61	122.058
<b>Cádiz</b>	55	49	35.078
<b>Córdoba</b>	70	53	82.390
<b>Granada</b>	94	79	124.271
<b>Huelva</b>	60	52	65.015
<b>Jaén</b>	54	48	42.697
<b>Málaga</b>	125	108	183.738
<b>Sevilla</b>	109	96	128.053
<b>Andalucía</b>	<b>636</b>	<b>546</b>	<b>783.300</b>

Nivel de respuesta: Almería, 98,9%; Cádiz, 92,8%; Córdoba, 89%; Granada, 97,1%; Huelva, 95,1%; Jaén, 87,5%; Málaga, 95,1%; Sevilla, 91,5%; Andalucía, 93,6%

#### G.8.2 Número de usuarios de internet



---

## 9. SERVICIOS Y SECCIONES EN USO

---



## Estadística de la Red de Bibliotecas Públicas de Andalucía

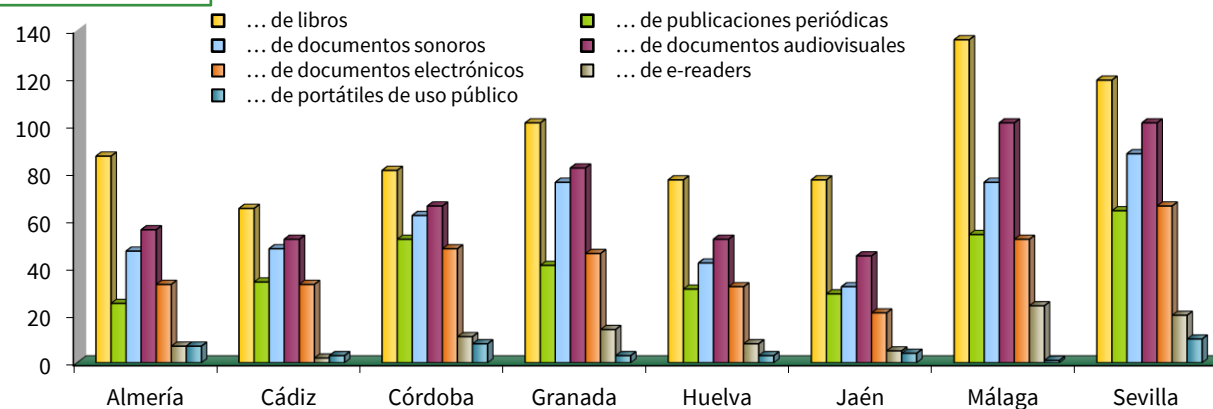
Bibliotecas públicas de Andalucía. Año 2023

### 9.1 Número de bibliotecas con servicio de préstamo por tipo de préstamo

	Almería	Cádiz	Córdoba	Granada	Huelva	Jaén	Málaga	Sevilla	Andalucía
<b>Servicio de préstamo</b>									
... de libros	87	65	81	101	77	77	136	119	<b>743</b>
... de publicaciones periódicas	25	34	52	41	31	29	54	64	<b>330</b>
... de documentos sonoros	47	48	62	76	42	32	76	88	<b>471</b>
... de documentos audiovisuales	56	52	66	82	52	45	101	101	<b>555</b>
... de documentos electrónicos	33	33	48	46	32	21	52	66	<b>331</b>
... de e-readers	7	2	11	14	8	5	24	20	<b>91</b>
... de portátiles de uso público	7	3	8	3	3	4	1	10	<b>39</b>
<b>Préstamo llevado a domicilio</b>	25	16	27	35	30	22	32	35	<b>222</b>
<b>Préstamo colectivo</b>	46	30	48	68	38	37	77	90	<b>434</b>
<b>Préstamo interbibliotecario</b>	38	35	59	69	45	27	87	88	<b>448</b>

Nivel de respuesta: Almería, 98,9%; Cádiz, 92,8%; Córdoba, 89%; Granada, 97,1%; Huelva, 95,1%; Jaén, 87,5%; Málaga, 95,1%; Sevilla, 91,5%; Andalucía, 93,6%

#### G.9.1 Número de bibliotecas por tipo de préstamo





## Estadística de la Red de Bibliotecas Públicas de Andalucía

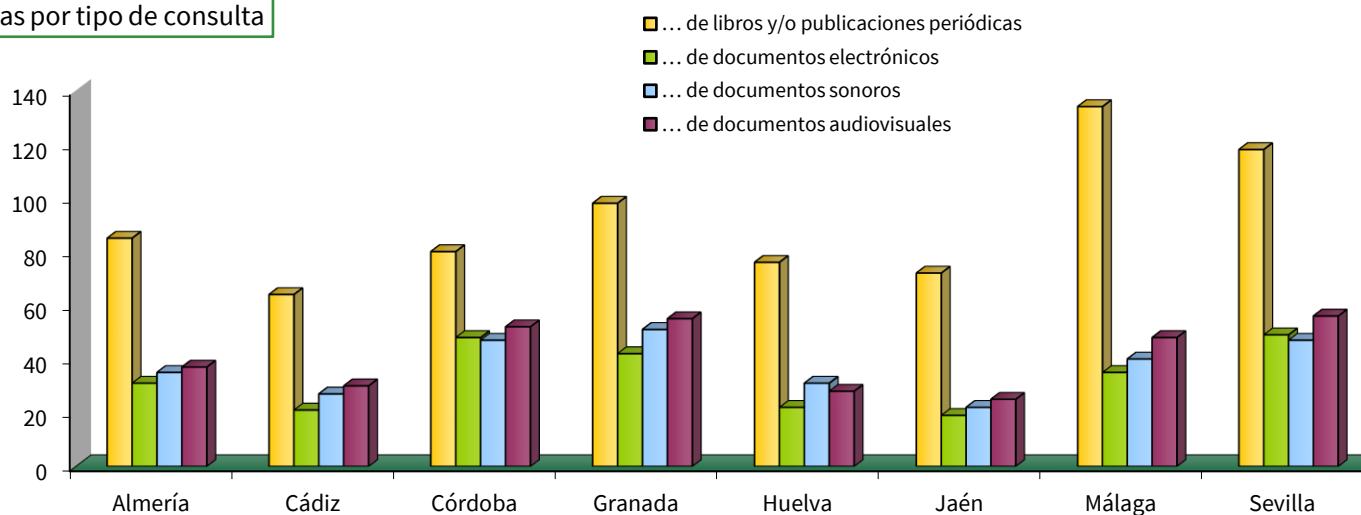
Bibliotecas públicas de Andalucía. Año 2023

### 9.2 Número de bibliotecas con servicio de consultas en sala por tipo de consulta

	Almería	Cádiz	Córdoba	Granada	Huelva	Jaén	Málaga	Sevilla	Andalucía
<b>Consulta en sala</b>	86	65	81	100	76	75	136	119	<b>738</b>
... de libros y/o publicaciones periódicas	85	64	80	98	76	72	134	118	<b>727</b>
... de documentos electrónicos	31	21	48	42	22	19	35	49	<b>267</b>
... de documentos sonoros	35	27	47	51	31	22	40	47	<b>300</b>
... de documentos audiovisuales	37	30	52	55	28	25	48	56	<b>331</b>
Acceso a base de datos en línea y CD-ROM	17	14	26	35	23	22	27	49	<b>213</b>
Opac	42	42	61	83	54	29	82	83	<b>476</b>

Nivel de respuesta: Almería, 98,9%; Cádiz, 92,8%; Córdoba, 89%; Granada, 97,1%; Huelva, 95,1%; Jaén, 87,5%; Málaga, 95,1%; Sevilla, 91,5%; Andalucía, 93,6%

### G.9.2 Número de bibliotecas por tipo de consulta





## Estadística de la Red de Bibliotecas Públicas de Andalucía

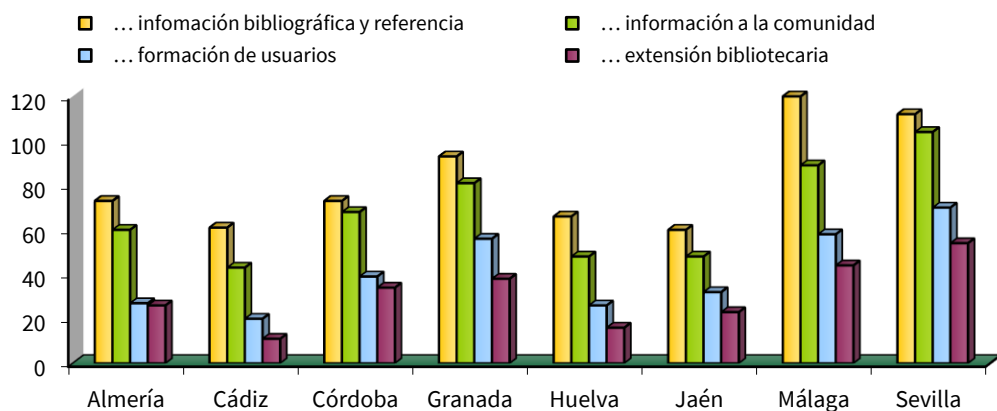
Bibliotecas públicas de Andalucía. Año 2023

### 9.3 Número de bibliotecas con servicios y secciones en uso por tipo

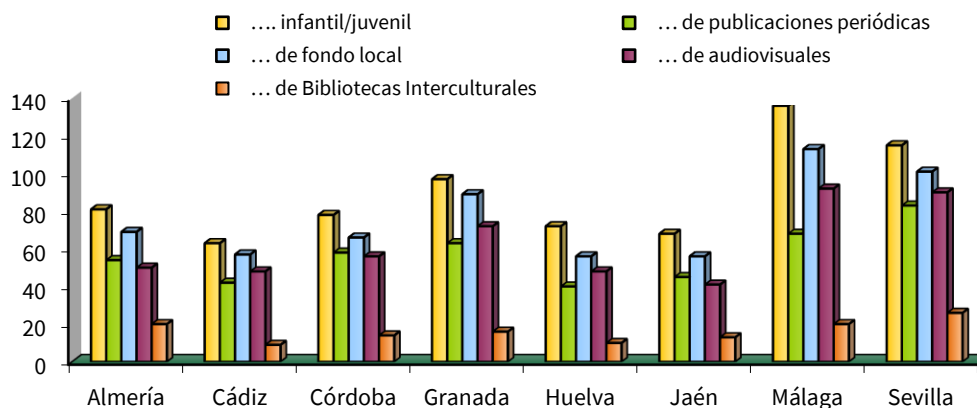
	Almería	Cádiz	Córdoba	Granada	Huelva	Jaén	Málaga	Sevilla	Andalucía
<b>Servicio de...</b>									
... información bibliográfica y referencia	73	61	73	93	66	60	120	112	<b>658</b>
... información a la comunidad	60	43	68	81	48	48	89	104	<b>541</b>
... formación de usuarios	27	20	39	56	26	32	58	70	<b>328</b>
... extensión bibliotecaria	26	11	34	38	16	23	44	54	<b>246</b>
<b>Sección ...</b>									
.... infantil/juvenil	81	63	78	97	72	68	136	115	<b>710</b>
... de publicaciones periódicas	54	42	58	63	40	45	68	83	<b>453</b>
... de fondo local	69	57	66	89	56	56	113	101	<b>607</b>
... de audiovisuales	50	48	56	72	48	41	92	90	<b>497</b>
... de Bibliotecas Interculturales	20	9	14	16	10	13	20	26	<b>128</b>

Nivel de respuesta: Almería, 98,9%; Cádiz, 92,8%; Córdoba, 89%; Granada, 97,1%; Huelva, 95,1%; Jaén, 87,5%; Málaga, 95,1%; Sevilla, 91,5%; Andalucía, 93,6%

**G.9.3a** Número de bibliotecas por tipo de servicio



**G.9.3b** Número de bibliotecas por tipo de sección



---

## 10. GASTOS

---





## Estadística de la Red de Bibliotecas Públicas de Andalucía

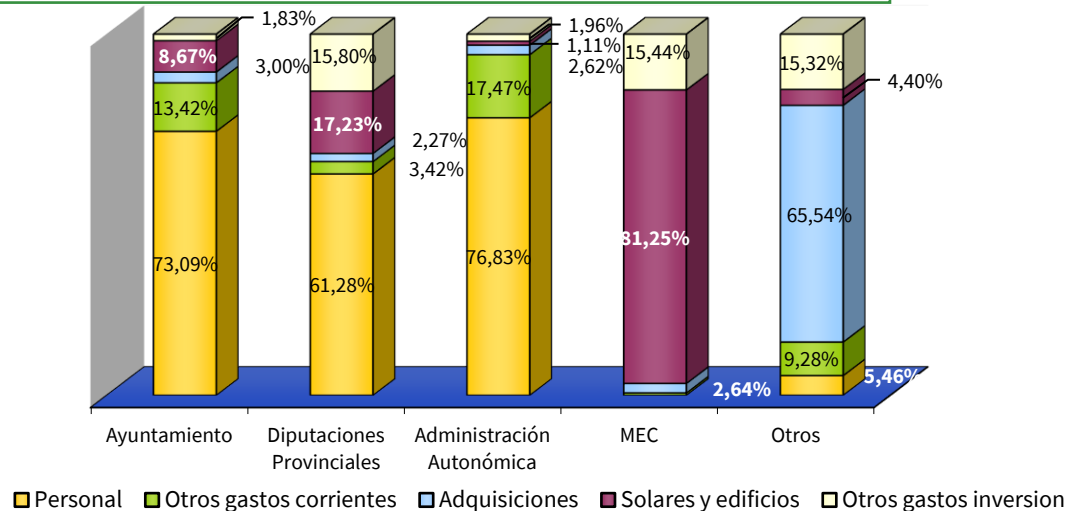
Bibliotecas públicas de Andalucía. **Año 2023**

### 10.1 Gastos en euros. Andalucía

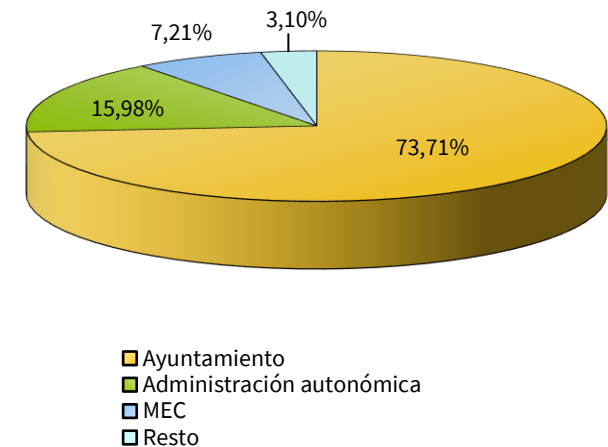
	Gastos corrientes				Gastos de inversión			TOTAL
	Adquisiciones	Personal	Otros	Total	Solares y edificios	Otros	Total	
<b>Ayuntamiento</b>	1.564.490	38.172.553	7.006.268	46.743.311	4.526.018	956.766	5.482.784	<b>52.226.095</b>
<b>Diputaciones provinciales</b>	43.192	1.166.490	65.070	1.274.752	327.996	300.838	628.834	<b>1.903.586</b>
<b>Administración autonómica</b>	297.068	8.700.517	1.978.767	10.976.352	126.123	221.934	348.057	<b>11.324.409</b>
<b>MEC</b>	134.738	825	33.036	168.599	4.148.287	788.447	4.936.734	<b>5.105.333</b>
<b>Otros</b>	192.519	16.038	27.255	235.812	12.925	44.995	57.920	<b>293.732</b>
<b>TOTAL</b>	<b>2.232.007</b>	<b>48.056.423</b>	<b>9.110.396</b>	<b>59.398.826</b>	<b>9.141.349</b>	<b>2.312.980</b>	<b>11.454.329</b>	<b>70.853.155</b>

Nivel de respuesta: 93,6%

**G.10.1a** Distribución del gasto procedente de las distintas entidades según concepto



**G.10.1b** Distribución del gasto total en Andalucía de las principales entidades





## Estadística de la Red de Bibliotecas Públicas de Andalucía

Bibliotecas públicas de Andalucía. Año 2023

### 10.1.1 Gastos en euros. Almería

	Gastos corrientes				Gastos de inversión			TOTAL
	Adquisiciones	Personal	Otros	Total	Solares y edificios	Otros	Total	
<b>Ayuntamiento</b>	179.881	3.043.773	371.712	3.595.366	185.657	14.726	200.383	<b>3.795.749</b>
<b>Diputaciones provinciales</b>	-	2.832	-	2.832	-	-	-	<b>2.832</b>
<b>Administración autonómica</b>	30.113	738.477	215.180	983.770	-	8.780	8.780	<b>992.550</b>
<b>MEC</b>	13.121	-	443	13.564	-	-	-	<b>13.564</b>
<b>Otros</b>	7.580	-	17.943	25.523	-	-	-	<b>25.523</b>
<b>TOTAL</b>	<b>230.695</b>	<b>3.785.082</b>	<b>605.278</b>	<b>4.621.055</b>	<b>185.657</b>	<b>23.506</b>	<b>209.163</b>	<b>4.830.218</b>

Nivel de respuesta: 98,9%

### 10.1.2 Gastos en euros. Cádiz

	Gastos corrientes				Gastos de inversión			TOTAL
	Adquisiciones	Personal	Otros	Total	Solares y edificios	Otros	Total	
<b>Ayuntamiento</b>	97.915	4.737.532	384.582	5.220.029	35.965	34.199	70.164	<b>5.290.193</b>
<b>Diputaciones provinciales</b>	600	5.848	2.950	9.398	-	44.683	44.683	<b>54.081</b>
<b>Administración autonómica</b>	11.475	762.656	164.853	938.984	21.606	33.215	54.821	<b>993.805</b>
<b>MEC</b>	5.549	-	12.193	17.742	6.607	-	6.607	<b>24.349</b>
<b>Otros</b>	63.954	14.838	-	78.792	12.925	39.902	52.827	<b>131.619</b>
<b>TOTAL</b>	<b>179.493</b>	<b>5.520.874</b>	<b>564.578</b>	<b>6.264.945</b>	<b>77.103</b>	<b>151.999</b>	<b>229.102</b>	<b>6.494.047</b>

Nivel de respuesta: 92,8%



## Estadística de la Red de Bibliotecas Públicas de Andalucía

Bibliotecas públicas de Andalucía. Año 2023

### 10.1.3 Gastos en euros. Córdoba

	Gastos corrientes				Gastos de inversión			TOTAL
	Adquisiciones	Personal	Otros	Total	Solares y edificios	Otros	Total	
<b>Ayuntamiento</b>	200.125	4.100.380	573.725	4.874.230	9.049	49.442	58.491	<b>4.932.721</b>
<b>Diputaciones provinciales</b>	2.399	3.900	-	6.299	-	35.000	35.000	<b>41.299</b>
<b>Administración autonómica</b>	36.060	966.427	95.508	1.097.995	-	38.855	38.855	<b>1.136.850</b>
<b>MEC</b>	8.502	-	238	8.740	1.172.994	-	1.172.994	<b>1.181.734</b>
<b>Otros</b>	17.040	-	4.540	21.580	-	5.093	5.093	<b>26.673</b>
<b>TOTAL</b>	<b>264.126</b>	<b>5.070.707</b>	<b>674.011</b>	<b>6.008.844</b>	<b>1.182.043</b>	<b>128.390</b>	<b>1.310.433</b>	<b>7.319.277</b>

Nivel de respuesta: 89%

### 10.1.4 Gastos en euros. Granada

	Gastos corrientes				Gastos de inversión			TOTAL
	Adquisiciones	Personal	Otros	Total	Solares y edificios	Otros	Total	
<b>Ayuntamiento</b>	134.565	4.489.501	576.382	5.200.448	13.584	330.512	344.096	<b>5.544.544</b>
<b>Diputaciones provinciales</b>	3.200	-	4.000	7.200	-	29.146	29.146	<b>36.346</b>
<b>Administración autonómica</b>	136.795	1.897.347	438.473	2.472.615	37.755	56.021	93.776	<b>2.566.391</b>
<b>MEC</b>	31.310	-	9.307	40.617	-	776.529	776.529	<b>817.146</b>
<b>Otros</b>	6.609	-	-	6.609	-	-	-	<b>6.609</b>
<b>TOTAL</b>	<b>312.479</b>	<b>6.386.848</b>	<b>1.028.162</b>	<b>7.727.489</b>	<b>51.339</b>	<b>1.192.208</b>	<b>1.243.547</b>	<b>8.971.036</b>

Nivel de respuesta: 97,1%



## Estadística de la Red de Bibliotecas Públicas de Andalucía

Bibliotecas públicas de Andalucía. Año 2023

### 10.1.5 Gastos en euros. Huelva

	Gastos corrientes				Gastos de inversión			TOTAL
	Adquisiciones	Personal	Otros	Total	Solares y edificios	Otros	Total	
<b>Ayuntamiento</b>	49.218	2.346.687	150.702	2.546.607	-	17.330	17.330	<b>2.563.937</b>
<b>Diputaciones provinciales</b>	4.966	-	-	4.966	-	-	-	<b>4.966</b>
<b>Administración autonómica</b>	16.323	1.111.812	273.187	1.401.322	50.634	8.121	58.755	<b>1.460.077</b>
<b>MEC</b>	8.317	-	3.078	11.395	-	11.919	11.919	<b>23.314</b>
<b>Otros</b>	30.063	-	2.772	32.835	-	-	-	<b>32.835</b>
<b>TOTAL</b>	<b>108.887</b>	<b>3.458.499</b>	<b>429.739</b>	<b>3.997.125</b>	<b>50.634</b>	<b>37.370</b>	<b>88.004</b>	<b>4.085.129</b>

Nivel de respuesta: 95,1%

### 10.1.6 Gastos en euros. Jaén

	Gastos corrientes				Gastos de inversión			TOTAL
	Adquisiciones	Personal	Otros	Total	Solares y edificios	Otros	Total	
<b>Ayuntamiento</b>	115.362	2.319.520	268.841	2.703.723	-	16.583	16.583	<b>2.720.306</b>
<b>Diputaciones provinciales</b>	-	-	-	-	-	-	-	-
<b>Administración autonómica</b>	27.273	999.080	133.910	1.160.263	-	43.621	43.621	<b>1.203.884</b>
<b>MEC</b>	2.772	-	357	3.129	-	-	-	<b>3.129</b>
<b>Otros</b>	23.922	-	-	23.922	-	-	-	<b>23.922</b>
<b>TOTAL</b>	<b>169.329</b>	<b>3.318.600</b>	<b>403.108</b>	<b>3.891.037</b>	-	-	<b>60.204</b>	<b>3.951.241</b>

Nivel de respuesta: 87,5%



## Estadística de la Red de Bibliotecas Públicas de Andalucía

Bibliotecas públicas de Andalucía. Año 2023

### 10.1.7 Gastos en euros. Málaga

	Gastos corrientes				Gastos de inversión			TOTAL
	Adquisiciones	Personal	Otros	Total	Solares y edificios	Otros	Total	
<b>Ayuntamiento</b>	427.105	9.076.561	1.803.521	11.307.187	4.222.904	282.933	4.505.837	<b>15.813.024</b>
<b>Diputaciones provinciales</b>	29.277	1.089.800	43.976	1.163.053	-	153.704	153.704	<b>1.316.757</b>
<b>Administración autonómica</b>	10.932	750.118	390.789	1.151.839	-	10.944	10.944	<b>1.162.783</b>
<b>MEC</b>	17.765	-	6.683	24.448	2.968.686	-	2.968.686	<b>2.993.134</b>
<b>Otros</b>	28.352	1.200	2.000	31.552	-	-	-	<b>31.552</b>
<b>TOTAL</b>	<b>513.431</b>	<b>10.917.679</b>	<b>2.246.969</b>	<b>13.678.079</b>	<b>7.191.590</b>	<b>447.581</b>	<b>7.639.171</b>	<b>21.317.250</b>

Nivel de respuesta: 95,1%

### 10.1.8 Gastos en euros. Sevilla

	Gastos corrientes				Gastos de inversión			TOTAL
	Adquisiciones	Personal	Otros	Total	Solares y edificios	Otros	Total	
<b>Ayuntamiento</b>	360.320	8.058.599	2.876.803	11.295.722	58.858	211.041	269.899	<b>11.565.621</b>
<b>Diputaciones provinciales</b>	2.750	64.110	14.144	81.004	327.996	38.305	366.301	<b>447.305</b>
<b>Administración autonómica</b>	28.096	1.474.599	266.867	1.769.562	16.129	22.377	38.506	<b>1.808.068</b>
<b>MEC</b>	47.403	825	737	48.965	-	-	-	<b>48.965</b>
<b>Otros</b>	14.999	-	-	14.999	-	-	-	<b>14.999</b>
<b>TOTAL</b>	<b>453.568</b>	<b>9.598.133</b>	<b>3.158.551</b>	<b>13.210.252</b>	<b>402.983</b>	<b>271.723</b>	<b>674.706</b>	<b>13.884.958</b>

Nivel de respuesta: 91,5%



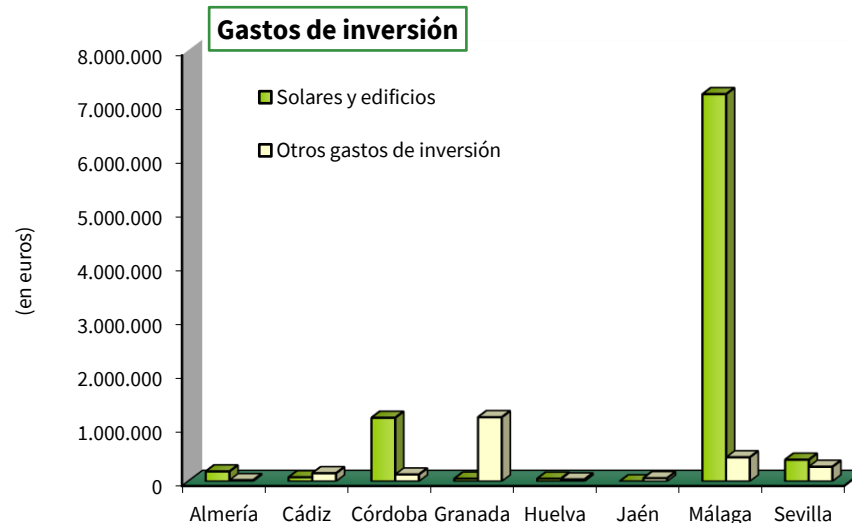
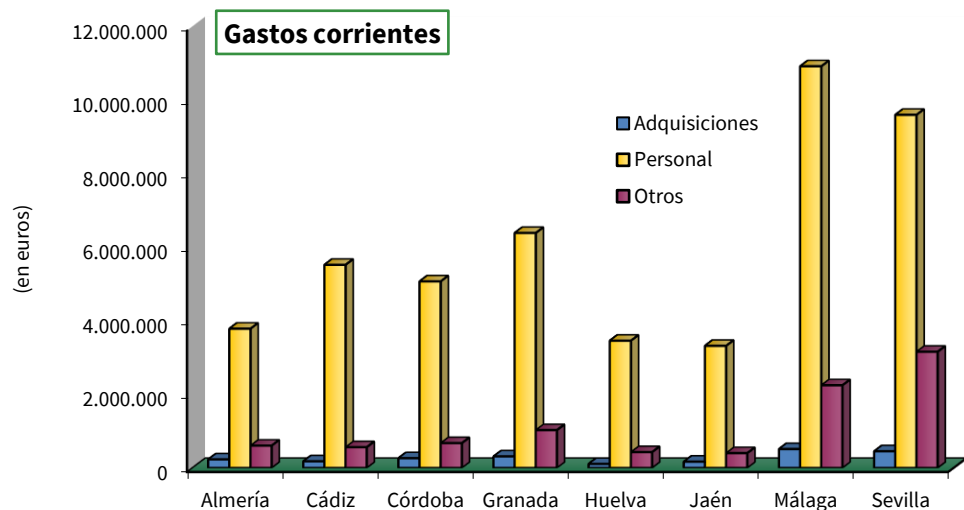
## Estadística de la Red de Bibliotecas Públicas de Andalucía

Bibliotecas públicas de Andalucía. **Año 2023**

### 10.2 Total de gastos (en euros) según tipo de gasto por provincias.

	Gastos corrientes				Gastos de inversión			TOTAL
	Adquisiciones	Personal	Otros	Total	Solares y edificios	Otros	Total	
<b>Almería</b>	230.695	3.785.082	605.278	<b>4.621.055</b>	185.657	23.506	<b>209.163</b>	<b>4.830.218</b>
<b>Cádiz</b>	179.493	5.520.874	564.578	<b>6.264.945</b>	77.103	151.999	<b>229.102</b>	<b>6.494.047</b>
<b>Córdoba</b>	264.126	5.070.707	674.011	<b>6.008.844</b>	1.182.043	128.390	<b>1.310.433</b>	<b>7.319.277</b>
<b>Granada</b>	312.479	6.386.848	1.028.162	<b>7.727.489</b>	51.339	1.192.208	<b>1.243.547</b>	<b>8.971.036</b>
<b>Huelva</b>	108.887	3.458.499	429.739	<b>3.997.125</b>	50.634	37.370	<b>88.004</b>	<b>4.085.129</b>
<b>Jaén</b>	169.329	3.318.600	403.108	<b>3.891.037</b>	-	60.204	<b>60.204</b>	<b>3.951.241</b>
<b>Málaga</b>	513.431	10.917.679	2.246.969	<b>13.678.079</b>	7.191.590	447.581	<b>7.639.171</b>	<b>21.317.250</b>
<b>Sevilla</b>	453.568	9.598.133	3.158.551	<b>13.210.252</b>	402.983	271.723	<b>674.706</b>	<b>13.884.958</b>
<b>Andalucía</b>	<b>2.232.008</b>	<b>48.056.422</b>	<b>9.110.396</b>	<b>59.398.826</b>	<b>9.141.349</b>	<b>2.312.981</b>	<b>11.454.330</b>	<b>70.853.156</b>

Nivel de respuesta: Almería, 98,9%; Cádiz, 92,8%; Córdoba, 89%; Granada, 97,1%; Huelva, 95,1%; Jaén, 87,5%; Málaga, 95,1%; Sevilla, 91,5%; Andalucía, 93,6%





## Estadística de la Red de Bibliotecas Públicas de Andalucía

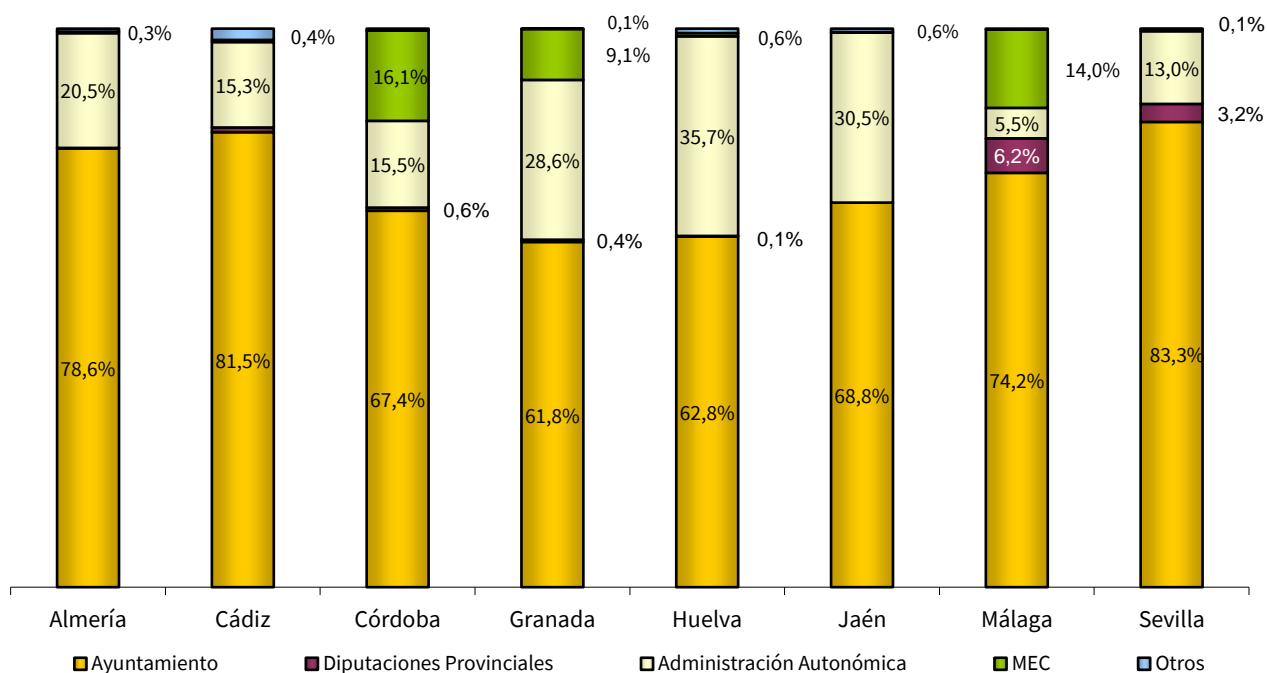
Bibliotecas públicas de Andalucía. Año 2023

### 10.3 Total de gastos (en euros) según procedencia del gasto por provincias.

	Ayuntamiento	Diputaciones provinciales	Administración autonómica	MEC	Otros	Total
<b>Almería</b>	3.795.749	2.832	992.550	13.564	25.523	<b>4.830.218</b>
<b>Cádiz</b>	5.290.193	54.081	993.805	24.349	131.619	<b>6.494.047</b>
<b>Córdoba</b>	4.932.721	41.299	1.136.850	1.181.734	26.673	<b>7.319.277</b>
<b>Granada</b>	5.544.544	36.346	2.566.391	817.146	6.609	<b>8.971.036</b>
<b>Huelva</b>	2.563.937	4.966	1.460.077	23.314	32.835	<b>4.085.129</b>
<b>Jaén</b>	2.720.306	-	1.203.884	3.129	23.922	<b>3.951.241</b>
<b>Málaga</b>	15.813.024	1.316.757	1.162.783	2.993.134	31.552	<b>21.317.250</b>
<b>Sevilla</b>	11.565.621	447.305	1.808.068	48.965	14.999	<b>13.884.958</b>
<b>Andalucía</b>	<b>52.226.095</b>	<b>1.903.586</b>	<b>11.324.408</b>	<b>5.105.335</b>	<b>293.732</b>	<b>70.853.156</b>

Nivel de respuesta: Almería, 98,9%; Cádiz, 92,8%; Córdoba, 89%; Granada, 97,1%; Huelva, 95,1%; Jaén, 87,5%; Málaga, 95,1%; Sevilla, 91,5%; Andalucía, 93,6%

### G.10.3 Distribución del gasto de las bibliotecas andaluzas según la procedencia del gasto por provincias.



---

## 11. PERSONAL

---





**Estadística de la Red de Bibliotecas Públicas de Andalucía**  
Bibliotecas públicas de Andalucía. **Año 2023**

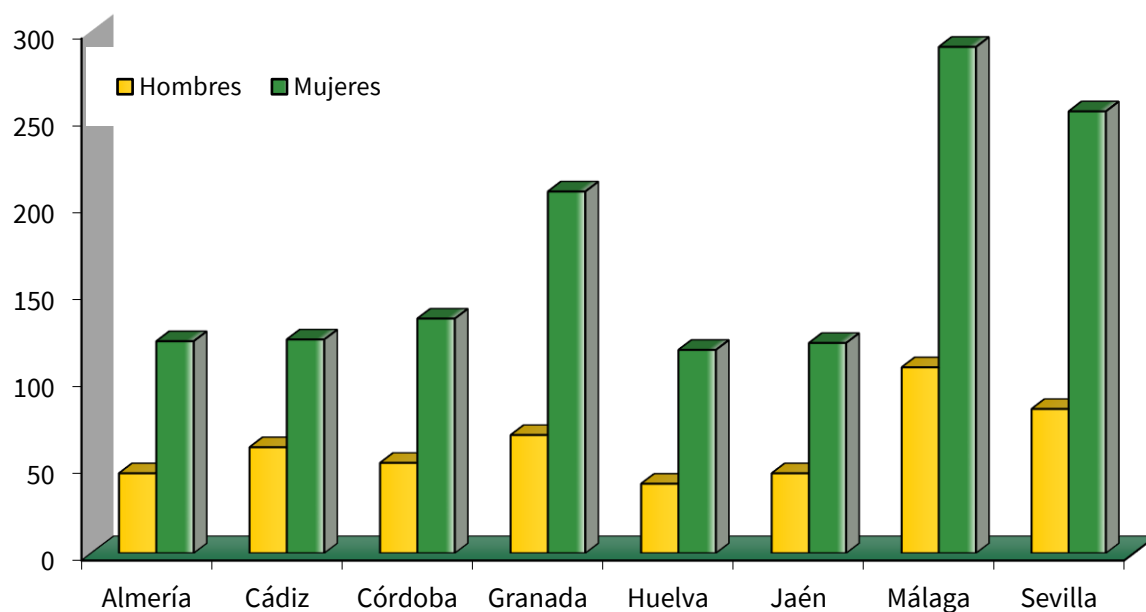
**11.1 Personal bibliotecario según dedicación por provincias.**

	Con dedicación plena		Con dedicación parcial		Nº total de personas			Nº de personas en equivalencia a tiempo completo
	Hombres	Mujeres	Hombres	Mujeres	Hombres	Mujeres	Total	
<b>Almería</b>	37	81	9	41	<b>46</b>	<b>122</b>	<b>168</b>	142,14
<b>Cádiz</b>	54	105	7	18	<b>61</b>	<b>123</b>	<b>184</b>	170,14
<b>Córdoba</b>	39	100	13	35	<b>52</b>	<b>135</b>	<b>187</b>	156,80
<b>Granada</b>	54	145	14	63	<b>68</b>	<b>208</b>	<b>276</b>	229,68
<b>Huelva</b>	34	78	6	39	<b>40</b>	<b>117</b>	<b>157</b>	136,38
<b>Jaén</b>	29	70	17	51	<b>46</b>	<b>121</b>	<b>167</b>	132,03
<b>Málaga</b>	90	183	17	108	<b>107</b>	<b>291</b>	<b>398</b>	327,42
<b>Sevilla</b>	73	188	10	66	<b>83</b>	<b>254</b>	<b>337</b>	301,29
<b>Andalucía</b>	<b>410</b>	<b>950</b>	<b>93</b>	<b>421</b>	<b>503</b>	<b>1.371</b>	<b>1.874</b>	<b>1.596,00</b>

No se han considerado como personal bibliotecario ni becarios ni voluntarios.

**Nivel de respuesta: Almería, 98,9%; Cádiz, 92,8%; Córdoba, 89%; Granada, 97,1%; Huelva, 95,1%; Jaén, 87,5%; Málaga, 95,1%; Sevilla, 91,5%; Andalucía, 93,6%**

**G.11.1 Personal bibliotecario según sexo por provincias**





## Estadística de la Red de Bibliotecas Públicas de Andalucía

Bibliotecas públicas de Andalucía. Año 2023

### 11.2 Personal de las bibliotecas de Andalucía.

		Con dedicación plena		Con dedicación parcial		Nº total de personas			Nº de personas en equivalencia a tiempo completo
		Hom	Muj	Hom	Muj	Hom	Muj	Total	
<b>Almería</b>	<b>Bibliotecarios Profesionales</b>	8	11	0	3	<b>8</b>	<b>14</b>	<b>22</b>	20,86
	<b>Auxiliares de Biblioteca</b>	17	51	7	22	<b>24</b>	<b>73</b>	<b>97</b>	82,20
	<b>Personal Especializado</b>	1	3	0	2	<b>1</b>	<b>5</b>	<b>6</b>	5,14
	<b>Otro Personal</b>	11	16	2	14	<b>13</b>	<b>30</b>	<b>43</b>	33,94
	<b>Becarios</b>	0	0	3	9	<b>3</b>	<b>9</b>	<b>12</b>	6,17
	<b>Voluntarios</b>	0	3	1	8	<b>1</b>	<b>11</b>	<b>12</b>	6,06
<b>Cádiz</b>	<b>Bibliotecarios Profesionales</b>	9	23	0	3	<b>9</b>	<b>26</b>	<b>35</b>	33,71
	<b>Auxiliares de Biblioteca</b>	27	61	5	7	<b>32</b>	<b>68</b>	<b>100</b>	92,60
	<b>Personal Especializado</b>	3	1	0	2	<b>3</b>	<b>3</b>	<b>6</b>	5,00
	<b>Otro Personal</b>	15	20	2	6	<b>17</b>	<b>26</b>	<b>43</b>	38,83
	<b>Becarios</b>	0	0	0	0	<b>0</b>	<b>0</b>	<b>0</b>	0,00
	<b>Voluntarios</b>	1	0	1	0	<b>2</b>	<b>0</b>	<b>2</b>	1,57
<b>Córdoba</b>	<b>Bibliotecarios Profesionales</b>	9	6	0	1	<b>9</b>	<b>7</b>	<b>16</b>	15,57
	<b>Auxiliares de Biblioteca</b>	19	76	5	16	<b>24</b>	<b>92</b>	<b>116</b>	106,46
	<b>Personal Especializado</b>	1	3	0	7	<b>1</b>	<b>10</b>	<b>11</b>	5,34
	<b>Otro Personal</b>	10	15	8	11	<b>18</b>	<b>26</b>	<b>44</b>	29,43
	<b>Becarios</b>	2	1	0	1	<b>2</b>	<b>2</b>	<b>4</b>	3,29
	<b>Voluntarios</b>	0	0	1	3	<b>1</b>	<b>3</b>	<b>4</b>	1,40
<b>Granada</b>	<b>Bibliotecarios Profesionales</b>	20	52	8	8	<b>28</b>	<b>60</b>	<b>88</b>	78,97
	<b>Auxiliares de Biblioteca</b>	18	67	3	28	<b>21</b>	<b>95</b>	<b>116</b>	99,43
	<b>Personal Especializado</b>	1	9	2	8	<b>3</b>	<b>17</b>	<b>20</b>	13,31
	<b>Otro Personal</b>	15	17	1	19	<b>16</b>	<b>36</b>	<b>52</b>	37,97
	<b>Becarios</b>	1	1	0	3	<b>1</b>	<b>4</b>	<b>5</b>	2,86
	<b>Voluntarios</b>	0	1	1	2	<b>1</b>	<b>3</b>	<b>4</b>	1,29



## Estadística de la Red de Bibliotecas Públicas de Andalucía

Bibliotecas públicas de Andalucía. Año 2023

### 11.2 Personal de las bibliotecas de Andalucía.

		Con dedicación plena		Con dedicación parcial		Nº total de personas			Nº de personas en equivalencia a tiempo completo
		Hom	Muj	Hom	Muj	Hom	Muj	Total	
<b>Huelva</b>	<b>Bibliotecarios Profesionales</b>	6	10	3	3	9	13	22	19,77
	<b>Auxiliares de Biblioteca</b>	20	47	2	22	22	69	91	80,81
	<b>Personal Especializado</b>	3	3	1	1	4	4	8	7,14
	<b>Otro Personal</b>	5	18	0	13	5	31	36	28,66
	<b>Becarios</b>	0	2	3	2	3	4	7	4,57
	<b>Voluntarios</b>	0	0	0	0	0	0	0	0,00
<b>Jaén</b>	<b>Bibliotecarios Profesionales</b>	5	15	10	7	15	22	37	30,40
	<b>Auxiliares de Biblioteca</b>	13	34	4	22	17	56	73	60,40
	<b>Personal Especializado</b>	2	2	3	4	5	6	11	7,00
	<b>Otro Personal</b>	9	19	0	18	9	37	46	34,23
	<b>Becarios</b>	0	1	0	0	0	1	1	1,00
	<b>Voluntarios</b>	3	3	0	0	3	3	6	6,00
<b>Málaga</b>	<b>Bibliotecarios Profesionales</b>	9	30	1	4	10	34	44	42,94
	<b>Auxiliares de Biblioteca</b>	48	106	3	55	51	161	212	181,11
	<b>Personal Especializado</b>	2	8	1	4	3	12	15	12,54
	<b>Otro Personal</b>	31	39	12	45	43	84	127	90,83
	<b>Becarios</b>	0	0	3	7	3	7	10	4,89
	<b>Voluntarios</b>	0	0	1	7	1	7	8	1,40
<b>Sevilla</b>	<b>Bibliotecarios Profesionales</b>	21	45	1	12	22	57	79	73,26
	<b>Auxiliares de Biblioteca</b>	36	111	5	28	41	139	180	165,60
	<b>Personal Especializado</b>	3	7	0	3	3	10	13	11,66
	<b>Otro Personal</b>	13	25	4	23	17	48	65	50,77
	<b>Becarios</b>	5	3	2	1	7	4	11	10,00
	<b>Voluntarios</b>	1	2	2	2	3	4	7	3,29



## Estadística de la Red de Bibliotecas Públicas de Andalucía

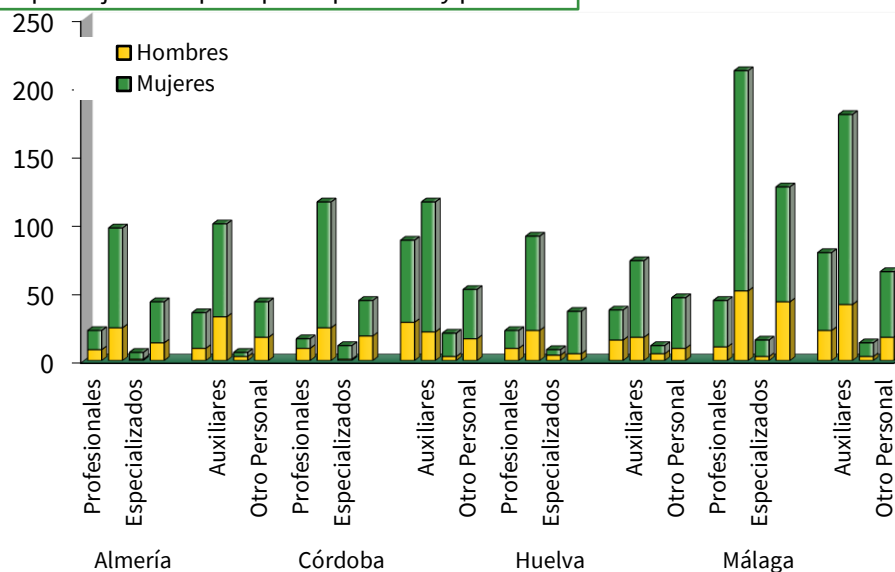
Bibliotecas públicas de Andalucía. Año 2023

### 11.2 Personal de las bibliotecas de Andalucía.

		Con dedicación plena		Con dedicación parcial		Nº total de personas			Nº de personas en equivalencia a tiempo completo
		Hom	Muj	Hom	Muj	Hom	Muj	Total	
<b>Andalucía</b>	<b>Bibliotecarios Profesionales</b>	<b>87</b>	<b>192</b>	<b>23</b>	<b>41</b>	<b>110</b>	<b>233</b>	<b>343</b>	<b>315,49</b>
	<b>Auxiliares de Biblioteca</b>	<b>198</b>	<b>553</b>	<b>34</b>	<b>200</b>	<b>232</b>	<b>753</b>	<b>985</b>	<b>868,71</b>
	<b>Personal Especializado</b>	<b>16</b>	<b>36</b>	<b>7</b>	<b>31</b>	<b>23</b>	<b>67</b>	<b>90</b>	<b>67,14</b>
	<b>Otro Personal</b>	<b>109</b>	<b>169</b>	<b>29</b>	<b>149</b>	<b>138</b>	<b>318</b>	<b>456</b>	<b>344,66</b>
	<b>Becarios</b>	<b>8</b>	<b>8</b>	<b>11</b>	<b>23</b>	<b>19</b>	<b>31</b>	<b>50</b>	<b>32,77</b>
	<b>Voluntarios</b>	<b>5</b>	<b>9</b>	<b>7</b>	<b>22</b>	<b>12</b>	<b>31</b>	<b>43</b>	<b>21,00</b>

Nivel de respuesta: Almería, 98,9%; Cádiz, 92,8%; Córdoba, 89%; Granada, 97,1%; Huelva, 95,1%; Jaén, 87,5%; Málaga, 95,1%; Sevilla, 91,5%; Andalucía, 93,6%

#### G.11.2 Personal bibliotecario según tipo de jornada por tipo de personal y provincia



---

## 12. MUNICIPIOS

---



## Estadística de la Red de Bibliotecas Públicas de Andalucía

Bibliotecas públicas de Andalucía. Año 2023

### 12.1.1 N° de puntos de servicio por municipio. Almería

	Puntos de Servicio Fijos	Puntos de Servicio Móviles	Total Puntos de Servicio
<b>Total Provincia</b>	<b>101</b>	<b>-</b>	<b>101</b>
Abla	-	-	-
Abrucena	1	-	1
Adra	3	-	3
Albanchez	1	-	1
Alboloduy	1	-	1
Albox	2	-	2
Alcolea	1	-	1
Alcóntar	1	-	1
Alcudia de Monteagud	-	-	-
Alhabia	1	-	1
Alhama de Almería	1	-	1
Alicún	-	-	-
Almería	6	-	6
Almócita	-	-	-
Alsodux	-	-	-
Antas	1	-	1
Arboleas	1	-	1
Armuña de Almanzora	1	-	1
Bacares	1	-	1
Bayárcal	-	-	-
Bayarque	-	-	-
Bédar	-	-	-
Beires	-	-	-
Benahadux	1	-	1
Benitagla	-	-	-
Benizalón	-	-	-
Bentarique	1	-	1
Berja	1	-	1
Canjáyar	1	-	1
Cantoria	2	-	2
Carboneras	1	-	1
Castro de Filabres	-	-	-
Cóbdar	1	-	1
Cuevas del Almanzora	2	-	2
Chercos	1	-	1
Chirivel	1	-	1
Dalías	1	-	1
Enix	-	-	-
Felix	-	-	-
Fines	1	-	1
Fiñana	1	-	1
Fondón	-	-	-
Gádor	1	-	1
Gallardos, Los	1	-	1



## Estadística de la Red de Bibliotecas Públicas de Andalucía

Bibliotecas públicas de Andalucía. Año 2023

### 12.1.1 N° de puntos de servicio por municipio. Almería

	Puntos de Servicio Fijos	Puntos de Servicio Móviles	Total Puntos de Servicio
<b>Total Provincia</b>	<b>101</b>	<b>-</b>	<b>101</b>
Garrucha	1	-	1
Gérgal	-	-	-
Huécija	1	-	1
Huércal de Almería	1	-	1
Huércal-Overa	1	-	1
Íllar	1	-	1
Instinción	1	-	1
Laroya	-	-	-
Láujar de Andarax	1	-	1
Líjar	1	-	1
Lubrín	1	-	1
Lucainena de las Torres	-	-	-
Lúcar	2	-	2
Macael	1	-	1
María	1	-	1
Mojácar	1	-	1
Nacimiento	-	-	-
Níjar	5	-	5
Ohanes	-	-	-
Olula de Castro	-	-	-
Olula del Río	1	-	1
Oria	1	-	1
Padules	-	-	-
Partaloa	-	-	-
Paterna del Río	1	-	1
Pechina	1	-	1
Pulpí	1	-	1
Purchena	1	-	1
Rágol	1	-	1
Rioja	1	-	1
Roquetas de Mar	4	-	4
Santa Cruz de Marchena	-	-	-
Santa Fe de Mondújar	-	-	-
Senés	1	-	1
Serón	1	-	1
Sierro	1	-	1
Somontín	1	-	1
Sorbas	1	-	1
Sufí	1	-	1
Tabernas	1	-	1
Taberno	1	-	1
Tahal	-	-	-
Terque	1	-	1
Tíjola	1	-	1



## Estadística de la Red de Bibliotecas Públicas de Andalucía

Bibliotecas públicas de Andalucía. Año 2023

### 12.1.1 N° de puntos de servicio por municipio. Almería

	Puntos de Servicio Fijos	Puntos de Servicio Móviles	Total Puntos de Servicio
<b>Total Provincia</b>	<b>101</b>	<b>-</b>	<b>101</b>
Turre	1	-	1
Turrillas	-	-	-
Uleila del Campo	-	-	-
Urrácal	1	-	1
Velesique	-	-	-
Vélez-Blanco	1	-	1
Vélez-Rubio	1	-	1
Vera	1	-	1
Viator	1	-	1
Vícar	7	-	7
Zurgena	1	-	1
Tres Villas, Las	-	-	-
Ejido, El	5	-	5
Mojonera, La	1	-	1
Balanegra	1	-	1

"-": Valor nulo

Se han incluido todos los puntos de servicio existentes a 31/12/23 hayan tenido o no actividad en este año.





## Estadística de la Red de Bibliotecas Públicas de Andalucía

Bibliotecas públicas de Andalucía. Año 2023

### 12.1.2 N° de puntos de servicio por municipio. Cádiz

	Puntos de Servicio Fijos	Puntos de Servicio Móviles	Total Puntos de Servicio
<b>Total Provincia</b>	<b>77</b>	<b>1</b>	<b>78</b>
Alcalá de los Gazules	1	-	1
Alcalá del Valle	1	-	1
Algar	1	-	1
Algeciras	3	-	3
Algodonales	1	-	1
Arcos de la Frontera	4	-	4
Barbate	2	-	2
Barrios, Los	2	-	2
Benaocaz	1	-	1
Bornos	2	-	2
Bosque, El	1	-	1
Cádiz	5	1	6
Castellar de la Frontera	1	-	1
Conil de la Frontera	1	-	1
Chiclana de la Frontera	1	-	1
Chipiona	1	-	1
Espera	1	-	1
Gastor, El	1	-	1
Grazalema	2	-	2
Jerez de la Frontera	11	-	11
Jimena de la Frontera	3	-	3
Línea de la Concepción, La	1	-	1
Medina Sidonia	1	-	1
Olvera	1	-	1
Paterna de Rivera	1	-	1
Prado del Rey	1	-	1
Puerto de Santa María, El	2	-	2
Puerto Real	1	-	1
Puerto Serrano	1	-	1
Rota	2	-	2
San Fernando	2	-	2
Sanlúcar de Barrameda	1	-	1
San Roque	5	-	5
Setenil de las Bodegas	1	-	1
Tarifa	2	-	2
Torre Alháquime	1	-	1
Trebujena	1	-	1
Ubrique	1	-	1
Vejer de la Frontera	1	-	1
Villaluenga del Rosario	1	-	1
Villamartín	1	-	1
Zahara	1	-	1
Benalup-Casas Viejas	1	-	1
San José del Valle	1	-	1
San Martín del Tesorillo	-	-	-

"-": Valor nulo

Se han incluido todos los puntos de servicio existentes a 31/12/23 hayan tenido o no actividad en este año.



## Estadística de la Red de Bibliotecas Públicas de Andalucía

Bibliotecas públicas de Andalucía. Año 2023

### 12.1.3 Nº de puntos de servicio por municipio. Córdoba

	Puntos de Servicio Fijos	Puntos de Servicio Móviles	Total Puntos de Servicio
<b>Total Provincia</b>	<b>95</b>	<b>-</b>	<b>95</b>
Adamuz	2	-	2
Aguilar de la Frontera	1	-	1
Alcaracejos	1	-	1
Almedinilla	1	-	1
Almodóvar del Río	1	-	1
Añora	1	-	1
Baena	1	-	1
Belalcázar	1	-	1
Belmez	2	-	2
Benamejí	1	-	1
Blázquez, Los	1	-	1
Bujalance	1	-	1
Cabra	2	-	2
Cañete de las Torres	1	-	1
Carcabuey	1	-	1
Cardeña	1	-	1
Carlota, La	1	-	1
Carpio, El	1	-	1
Castro del Río	1	-	1
Conquista	1	-	1
Córdoba	14	-	14
Doña Mencía	1	-	1
Dos Torres	1	-	1
Encinas Reales	1	-	1
Espejo	1	-	1
Espiel	1	-	1
Fernán-Núñez	1	-	1
Fuente la Lancha	-	-	-
Fuente Obejuna	1	-	1
Fuente Palmera	2	-	2
Fuente-Tójar	1	-	1
Granjuela, La	-	-	-
Guadalcazar	1	-	1
Guijo, El	1	-	1
Hinojosa del Duque	1	-	1
Hornachuelos	1	-	1
Iznájar	1	-	1
Lucena	1	-	1
Luque	1	-	1
Montalbán de Córdoba	1	-	1
Montemayor	1	-	1
Montilla	1	-	1
Montoro	1	-	1
Monturque	1	-	1



## Estadística de la Red de Bibliotecas Públicas de Andalucía

Bibliotecas públicas de Andalucía. Año 2023

### 12.1.3 Nº de puntos de servicio por municipio. Córdoba

	Puntos de Servicio Fijos	Puntos de Servicio Móviles	Total Puntos de Servicio
<b>Total Provincia</b>	<b>95</b>	<b>-</b>	<b>95</b>
Moriles	1	-	1
Nueva Carteya	1	-	1
Obejo	2	-	2
Palenciana	1	-	1
Palma del Río	1	-	1
Pedro Abad	1	-	1
Pedroche	1	-	1
Peñarroya-Pueblonuevo	1	-	1
Posadas	1	-	1
Pozoblanco	1	-	1
Priego de Córdoba	1	-	1
Puente Genil	2	-	2
Rambla, La	1	-	1
Rute	2	-	2
San Sebastián de los Ballesteros	1	-	1
Santaella	2	-	2
Santa Eufemia	1	-	1
Torrecampo	1	-	1
Valenzuela	1	-	1
Valsequillo	1	-	1
Victoria, La	1	-	1
Villa del Río	1	-	1
Villafranca de Córdoba	1	-	1
Villaharta	1	-	1
Villanueva de Córdoba	1	-	1
Villanueva del Duque	1	-	1
Villanueva del Rey	1	-	1
Villaralto	1	-	1
Villaviciosa de Córdoba	1	-	1
Viso, El	1	-	1
Zuheros	1	-	1
Fuente Carreteros	1	-	1
Guijarrosa, La	-	-	-

"-": Valor nulo

Se han incluido todos los puntos de servicio existentes a 31/12/23 hayan tenido o no actividad en este año.



## Estadística de la Red de Bibliotecas Públicas de Andalucía

Bibliotecas públicas de Andalucía. Año 2023

### 12.1.4 Nº de puntos de servicio por municipio. Granada

	Puntos de Servicio Fijos	Puntos de Servicio Móviles	Total Puntos de Servicio
<b>Total Provincia</b>	<b>124</b>	<b>1</b>	<b>125</b>
Agrón	-	-	-
Alamedilla	-	-	-
Albolote	2	-	2
Albondón	-	-	-
Albuñán	-	-	-
Albuñol	2	-	2
Albuñuelas	1	-	1
Aldeire	-	-	-
Alfacar	1	-	1
Algarinejo	1	-	1
Alhama de Granada	2	-	2
Alhendín	1	-	1
Alicún de Ortega	-	-	-
Almegíjar	-	-	-
Almuñécar	2	-	2
Alquife	-	-	-
Arenas del Rey	1	-	1
Armillá	1	-	1
Atarfe	1	-	1
Baza	1	-	1
Beas de Granada	-	-	-
Beas de Guadix	-	-	-
Benalúa	1	-	1
Benalúa de las Villas	-	-	-
Benamaurel	-	-	-
Bérbules	1	-	1
Bubión	1	-	1
Busquístar	-	-	-
Cacín	-	-	-
Cádiar	1	-	1
Cájar	1	-	1
Calicasas	1	-	1
Campotéjar	-	-	-
Caniles	1	-	1
Cáñar	-	-	-
Capileira	1	-	1
Carataunas	-	-	-
Cástaras	-	-	-
Castilléjar	1	-	1
Castril	1	-	1
Cenes de la Vega	1	-	1
Cijuela	1	-	1
Cogollos de Guadix	-	-	-
Cogollos de la Vega	-	-	-
Colomera	-	-	-



## Estadística de la Red de Bibliotecas Públicas de Andalucía

Bibliotecas públicas de Andalucía. Año 2023

### 12.1.4 Nº de puntos de servicio por municipio. Granada

	Puntos de Servicio Fijos	Puntos de Servicio Móviles	Total Puntos de Servicio
<b>Total Provincia</b>	<b>124</b>	<b>1</b>	<b>125</b>
Cortes de Baza	-	-	-
Cortes y Graena	-	-	-
Cúllar	1	-	1
Cúllar Vega	1	-	1
Chauchina	1	-	1
Chimeneas	-	-	-
Churriana de la Vega	1	-	1
Darro	-	-	-
Dehesas de Guadix	-	-	-
Dehesas Viejas	-	-	-
Deifontes	-	-	-
Diezma	-	-	-
Dílar	1	-	1
Dólar	-	-	-
Dúdar	-	-	-
Dúrcal	1	-	1
Escúzar	1	-	1
Ferreira	-	-	-
Fonelas	-	-	-
Fornes	-	-	-
Freila	1	-	1
Fuente Vaqueros	1	-	1
Galera	1	-	1
Gobernador	-	-	-
Gójar	1	-	1
Gor	-	-	-
Gorafe	-	-	-
Granada	10	1	11
Guadahortuna	-	-	-
Guadix	1	-	1
Gualchos	2	-	2
Güéjar Sierra	1	-	1
Güevéjar	1	-	1
Huélago	-	-	-
Huéneja	-	-	-
Huéscar	1	-	1
Huétor de Santillán	1	-	1
Huétor Tájar	1	-	1
Huétor Vega	1	-	1
Íllora	1	-	1
Ítrabo	-	-	-
Iznalloz	2	-	2
Játar	-	-	-
Jayena	1	-	1
Jérez del Marquesado	-	-	-



## Estadística de la Red de Bibliotecas Públicas de Andalucía

Bibliotecas públicas de Andalucía. Año 2023

### 12.1.4 Nº de puntos de servicio por municipio. Granada

	Puntos de Servicio Fijos	Puntos de Servicio Móviles	Total Puntos de Servicio
<b>Total Provincia</b>	<b>124</b>	<b>1</b>	<b>125</b>
Jete	1	-	1
Jun	1	-	1
Juñeres	1	-	1
Calahorra, La	-	-	-
Láchar	2	-	2
Lanjarón	1	-	1
Lanteira	-	-	-
Lecrín	-	-	-
Lentegí	-	-	-
Lobras	-	-	-
Loja	2	-	2
Lugros	-	-	-
Lújar	-	-	-
Malahá, La	1	-	1
Maracena	1	-	1
Marchal	-	-	-
Moclín	3	-	3
Molvízar	1	-	1
Monachil	2	-	2
Montefrío	1	-	1
Montejícar	1	-	1
Montillana	-	-	-
Moraleda de Zafayona	1	-	1
Motril	7	-	7
Murtas	-	-	-
Nigüelas	1	-	1
Nívar	-	-	-
Ogíjares	1	-	1
Orce	1	-	1
Órgiva	1	-	1
Otívar	-	-	-
Villa de Otura	1	-	1
Padul	1	-	1
Pampaneira	-	-	-
Pedro Martínez	-	-	-
Peligros	1	-	1
Peza, La	-	-	-
Pinos Genil	-	-	-
Pinos Puente	1	-	1
Píñar	-	-	-
Polícar	-	-	-
Polopos	-	-	-
Pórtugos	-	-	-
Puebla de Don Fadrique	1	-	1
Pulianas	1	-	1



## Estadística de la Red de Bibliotecas Públicas de Andalucía

Bibliotecas públicas de Andalucía. Año 2023

### 12.1.4 Nº de puntos de servicio por municipio. Granada

	Puntos de Servicio Fijos	Puntos de Servicio Móviles	Total Puntos de Servicio
<b>Total Provincia</b>	<b>124</b>	<b>1</b>	<b>125</b>
Purullena	1	-	1
Quéntar	1	-	1
Rubite	-	-	-
Salar	1	-	1
Salobreña	3	-	3
Santa Cruz del Comercio	-	-	-
Santa Fe	2	-	2
Soportújar	-	-	-
Sorvilán	-	-	-
Torre-Cardela	-	-	-
Torvizcón	-	-	-
Trevélez	-	-	-
Turón	-	-	-
Ugíjar	1	-	1
Válor	-	-	-
Vélez de Benaudalla	-	-	-
Ventas de Huelma	-	-	-
Villanueva de las Torres	1	-	1
Villanueva Mesía	1	-	1
Víznar	-	-	-
Zafarraya	1	-	1
Zubia, La	1	-	1
Zújar	1	-	1
Taha, La	1	-	1
Valle, El	1	-	1
Nevada	1	-	1
Alpujarra de la Sierra	2	-	2
Gabias, Las	2	-	2
Guájares, Los	-	-	-
Valle del Zalabí	-	-	-
Villamena	-	-	-
Morelábor	-	-	-
Pinar, El	1	-	1
Vegas del Genil	1	-	1
Cuevas del Campo	1	-	1
Zagra	-	-	-
Valderrubio	1	-	1
Domingo Pérez de Granada	-	-	-
Torre Nueva Costa	1	-	1

"-": Valor nulo

Se han incluido todos los puntos de servicio existentes a 31/12/23 hayan tenido o no actividad en este año.



## Estadística de la Red de Bibliotecas Públicas de Andalucía

Bibliotecas públicas de Andalucía. Año 2023

### 12.1.5 N° de puntos de servicio por municipio. Huelva

	Puntos de Servicio Fijos	Puntos de Servicio Móviles	Total Puntos de Servicio
<b>Total Provincia</b>	<b>86</b>	<b>-</b>	<b>86</b>
Alájar	1	-	1
Aljaraque	2	-	2
Almendo, El	-	-	-
Almonaster la Real	1	-	1
Almonte	3	-	3
Alosno	2	-	2
Aracena	1	-	1
Aroche	-	-	-
Arroyomolinos de León	1	-	1
Ayamonte	1	-	1
Beas	1	-	1
Berrocal	-	-	-
Bollullos Par del Condado	1	-	1
Bonares	1	-	1
Cabezas Rubias	1	-	1
Cala	1	-	1
Calañas	1	-	1
Campillo, El	-	-	-
Campofrío	1	-	1
Cañaveral de León	1	-	1
Cartaya	2	-	2
Castaño del Robledo	-	-	-
Cerro de Andévalo, El	1	-	1
Corteconcepción	1	-	1
Cortegana	1	-	1
Cortelazor	1	-	1
Cumbres de Enmedio	-	-	-
Cumbres de San Bartolomé	1	-	1
Cumbres Mayores	1	-	1
Chucena	1	-	1
Encinasola	1	-	1
Escacena del Campo	1	-	1
Fuenteheridos	-	-	-
Galaroza	1	-	1
Gibraleón	2	-	2
Granada de Río-Tinto, La	1	-	1
Granado, El	-	-	-
Higuera de la Sierra	1	-	1
Hinojales	1	-	1
Hinojos	1	-	1
Huelva	8	-	8
Isla Cristina	2	-	2
Jabugo	3	-	3
Lepe	2	-	2
Linares de la Sierra	1	-	1





## Estadística de la Red de Bibliotecas Públicas de Andalucía

Bibliotecas públicas de Andalucía. Año 2023

### 12.1.5 N° de puntos de servicio por municipio. Huelva

	Puntos de Servicio Fijos	Puntos de Servicio Móviles	Total Puntos de Servicio
<b>Total Provincia</b>	<b>86</b>	<b>-</b>	<b>86</b>
Lucena del Puerto	1	-	1
Manzanilla	2	-	2
Marines, Los	1	-	1
Minas de Riotinto	1	-	1
Moguer	2	-	2
Nava, La	1	-	1
Nerva	1	-	1
Niebla	1	-	1
Palma del Condado, La	1	-	1
Palos de la Frontera	1	-	1
Paterna del Campo	1	-	1
Paymogo	1	-	1
Puebla de Guzmán	1	-	1
Puerto Moral	1	-	1
Punta Umbría	1	-	1
Rociana del Condado	1	-	1
Rosal de la Frontera	1	-	1
San Bartolomé de la Torre	1	-	1
San Juan del Puerto	1	-	1
Sanlúcar de Gadiana	-	-	-
San Silvestre de Guzmán	1	-	1
Santa Ana la Real	-	-	-
Santa Bárbara de Casa	-	-	-
Santa Olalla del Cala	1	-	1
Trigueros	1	-	1
Valdelarco	-	-	-
Valverde del Camino	1	-	1
Villablanca	1	-	1
Villalba del Alcor	1	-	1
Villanueva de las Cruces	1	-	1
Villanueva de los Castillejos	1	-	1
Villarrasa	1	-	1
Zalamea la Real	1	-	1
Zufre	1	-	1
Zarza-Perrunal, La	-	-	-

"-": Valor nulo

Se han incluido todos los puntos de servicio existentes a 31/12/23 hayan tenido o no actividad en este año.



## Estadística de la Red de Bibliotecas Públicas de Andalucía

Bibliotecas públicas de Andalucía. Año 2023

### 12.1.6 Nº de puntos de servicio por municipio. Jaén

	Puntos de Servicio Fijos	Puntos de Servicio Móviles	Total Puntos de Servicio
<b>Total Provincia</b>	<b>106</b>	<b>-</b>	<b>106</b>
Albánchez de Mágina	-	-	-
Alcalá la Real	3	-	3
Alcaudete	2	-	2
Aldeaquemada	1	-	1
Andújar	7	-	7
Arjona	1	-	1
Arjonilla	1	-	1
Arquillos	1	-	1
Baeza	4	-	4
Bailén	1	-	1
Baños de la Encina	1	-	1
Beas de Segura	1	-	1
Begíjar	1	-	1
Bélmez de la Moraleda	1	-	1
Benatae	1	-	1
Cabra del Santo Cristo	1	-	1
Cambil	2	-	2
Campillo de Arenas	1	-	1
Canena	1	-	1
Carboneros	1	-	1
Carolina, La	1	-	1
Castellar	1	-	1
Castillo de Locubín	1	-	1
Cazalilla	1	-	1
Cazorla	1	-	1
Chiclana de Segura	1	-	1
Chilluévar	1	-	1
Escañuela	-	-	-
Espeluy	1	-	1
Frailes	1	-	1
Fuensanta de Martos	1	-	1
Fuerte del Rey	-	-	-
Génave	-	-	-
Guardia de Jaén, La	1	-	1
Guarromán	1	-	1
Lahiguera	1	-	1
Higuera de Calatrava	1	-	1
Hinojares	-	-	-
Hornos	-	-	-
Huelma	1	-	1
Huesa	1	-	1
Ibros	1	-	1
Iruela, La	2	-	2
Iznatoraf	-	-	-



## Estadística de la Red de Bibliotecas Públicas de Andalucía

Bibliotecas públicas de Andalucía. Año 2023

### 12.1.6 Nº de puntos de servicio por municipio. Jaén

	Puntos de Servicio Fijos	Puntos de Servicio Móviles	Total Puntos de Servicio
<b>Total Provincia</b>	<b>106</b>	<b>-</b>	<b>106</b>
Jabalquinto	1	-	1
Jaén	4	-	4
Jamilena	1	-	1
Jimena	1	-	1
Jódar	1	-	1
Larva	-	-	-
Linares	2	-	2
Lopera	1	-	1
Lupión	1	-	1
Mancha Real	1	-	1
Marmolejo	1	-	1
Martos	2	-	2
Mengíbar	1	-	1
Montizón	2	-	2
Navas de San Juan	1	-	1
Noalejo	-	-	-
Orcera	1	-	1
Peal de Becerro	1	-	1
Pegalajar	1	-	1
Porcuna	1	-	1
Pozo Alcón	1	-	1
Puente de Génave	1	-	1
Puerta de Segura, La	1	-	1
Quesada	1	-	1
Rus	1	-	1
Sabiote	1	-	1
Santa Elena	1	-	1
Santiago de Calatrava	-	-	-
Santisteban del Puerto	1	-	1
Santo Tomé	-	-	-
Segura de la Sierra	1	-	1
Siles	1	-	1
Sorihuela del Guadalimar	1	-	1
Torreblascopedro	1	-	1
Torredelcampo	1	-	1
Torredonjimeno	1	-	1
Torreperogil	1	-	1
Torres	1	-	1
Torres de Albánchez	1	-	1
Úbeda	1	-	1
Valdepeñas de Jaén	1	-	1
Vilches	1	-	1
Villacarrillo	1	-	1
Villanueva de la Reina	1	-	1
Villanueva del Arzobispo	1	-	1



## Estadística de la Red de Bibliotecas Públicas de Andalucía

Bibliotecas públicas de Andalucía. Año 2023

### 12.1.6 Nº de puntos de servicio por municipio. Jaén

	Puntos de Servicio Fijos	Puntos de Servicio Móviles	Total Puntos de Servicio
<b>Total Provincia</b>	<b>106</b>	-	<b>106</b>
Villardompardo	1	-	1
Villares, Los	1	-	1
Villarodrigo	1	-	1
Cárcheles	1	-	1
Bedmar y Garcéz	1	-	1
Villatorres	1	-	1
Santiago-Pontones	1	-	1
Arroyo del Ojanco	1	-	1

"-": Valor nulo

Se han incluido todos los puntos de servicio existentes a 31/12/23 hayan tenido o no actividad en este año.



## Estadística de la Red de Bibliotecas Públicas de Andalucía

Bibliotecas públicas de Andalucía. Año 2023

### 12.1.7 N° de puntos de servicio por municipio. Málaga

	Puntos de Servicio Fijos	Puntos de Servicio Móviles	Total Puntos de Servicio
<b>Total Provincia</b>	<b>146</b>	<b>1</b>	<b>147</b>
Alameda	1	-	1
Alcaucín	1	-	1
Alfarnate	1	-	1
Alfarnatejo	-	-	-
Algarrobo	2	-	2
Algatocín	1	-	1
Alhaurín de la Torre	1	-	1
Alhaurín el Grande	2	-	2
Almáchar	1	-	1
Almargen	1	-	1
Almogía	1	-	1
Álora	2	-	2
Alozaina	1	-	1
Alpandeire	-	-	-
Antequera	1	-	1
Árchez	1	-	1
Archidona	1	-	1
Ardales	1	-	1
Arenas	1	-	1
Arriate	1	-	1
Atajate	-	-	-
Benadalid	1	-	1
Benahavís	1	-	1
Benalauría	1	-	1
Benalmádena	2	-	2
Benamargosa	1	-	1
Benamocarra	1	-	1
Benaoján	1	-	1
Benarrabá	1	-	1
Borge, El	1	-	1
Burgo, El	1	-	1
Campillos	1	-	1
Canillas de Aceituno	-	-	-
Canillas de Albaida	1	-	1
Cañete la Real	1	-	1
Carratraca	1	-	1
Cartajima	-	-	-
Cártama	3	-	3
Casabermeja	-	-	-
Casarabonela	1	-	1
Casares	1	-	1
Coín	1	-	1
Colmenar	1	-	1
Comares	1	-	1
Cómpeta	1	-	1



## Estadística de la Red de Bibliotecas Públicas de Andalucía

Bibliotecas públicas de Andalucía. Año 2023

### 12.1.7 N° de puntos de servicio por municipio. Málaga

	Puntos de Servicio Fijos	Puntos de Servicio Móviles	Total Puntos de Servicio
<b>Total Provincia</b>	<b>146</b>	<b>1</b>	<b>147</b>
Cortes de la Frontera	3	-	3
Cuevas Bajas	1	-	1
Cuevas del Becerro	1	-	1
Cuevas de San Marcos	1	-	1
Cútar	1	-	1
Estepona	1	-	1
Faraján	-	-	-
Frigiliana	1	-	1
Fuengirola	3	-	3
Fuente de Piedra	1	-	1
Gaucín	1	-	1
Genalguacil	1	-	1
Guaro	1	-	1
Humilladero	2	-	2
Igualeja	1	-	1
Istán	1	-	1
Iznate	1	-	1
Jimera de Líbar	1	-	1
Jubrique	1	-	1
Júzcar	-	-	-
Macharaviaya	1	-	1
Málaga	21	1	22
Manilva	2	-	2
Marbella	7	-	7
Mijas	4	-	4
Moclínejó	1	-	1
Mollina	1	-	1
Monda	1	-	1
Montejaque	1	-	1
Nerja	1	-	1
Ojén	1	-	1
Parauta	-	-	-
Periana	1	-	1
Pizarra	1	-	1
Pujerra	-	-	-
Rincón de la Victoria	4	-	4
Riogordo	1	-	1
Ronda	4	-	4
Salares	-	-	-
Sayalonga	1	-	1
Sedella	-	-	-
Sierra de Yeguas	1	-	1
Teba	1	-	1
Tolox	1	-	1
Torrox	3	-	3
<b>Totalán</b>	<b>1</b>	<b>-</b>	<b>1</b>



## Estadística de la Red de Bibliotecas Públicas de Andalucía

Bibliotecas públicas de Andalucía. Año 2023

### 12.1.7 N° de puntos de servicio por municipio. Málaga

	Puntos de Servicio Fijos	Puntos de Servicio Móviles	Total Puntos de Servicio
<b>Total Provincia</b>	<b>146</b>	<b>1</b>	<b>147</b>
Valle de Abdalajís	1	-	1
Vélez-Málaga	7	-	7
Villanueva de Algaidas	1	-	1
Villanueva del Rosario	1	-	1
Villanueva del Trabuco	1	-	1
Villanueva de Tapia	1	-	1
Viñuela	2	-	2
Yunquera	1	-	1
Torremolinos	2	-	2
Villanueva de la Concepción	1	-	1
Montecorto	-	-	-
Serrato	-	-	-

"-": Valor nulo

Se han incluido todos los puntos de servicio existentes a 31/12/23 hayan tenido o no actividad en este año.



## Estadística de la Red de Bibliotecas Públicas de Andalucía

Bibliotecas públicas de Andalucía. Año 2023

### 12.1.8 Nº de puntos de servicio por municipio. Sevilla

	Puntos de Servicio Fijos	Puntos de Servicio Móviles	Total Puntos de Servicio
<b>Total Provincia</b>	<b>132</b>	<b>1</b>	<b>133</b>
Aguadulce	1	-	1
Alanís	-	-	-
Albaida del Aljarafe	1	-	1
Alcalá de Guadaíra	2	-	2
Alcalá del Río	1	-	1
Alcolea del Río	1	-	1
Algaba, La	1	-	1
Algámitas	1	-	1
Almadén de la Plata	-	-	-
Almensilla	1	-	1
Arahal	1	-	1
Aznalcázar	1	-	1
Aznalcóllar	1	-	1
Badolatosa	1	-	1
Benacazón	1	-	1
Bollullos de la Mitación	1	-	1
Bormujos	1	-	1
Brenes	1	-	1
Burguillos	1	-	1
Cabezas de San Juan, Las	2	-	2
Camas	1	-	1
Campana, La	1	-	1
Cantillana	1	-	1
Carmona	2	-	2
Carrión de los Céspedes	-	-	-
Casariche	1	-	1
Castilblanco de los Arroyos	1	-	1
Castilleja de Guzmán	1	-	1
Castilleja de la Cuesta	1	-	1
Castilleja del Campo	1	-	1
Castillo de las Guardas, El	1	-	1
Cazalla de la Sierra	1	-	1
Constantina	1	-	1
Coria del Río	1	-	1
Coripe	1	-	1
Coronil, El	1	-	1
Corrales, Los	1	-	1
Dos Hermanas	2	-	2
Écija	1	-	1
Espartinas	1	-	1
Estepa	1	-	1
Fuentes de Andalucía	1	-	1
Garrobo, El	-	-	-
Gelves	1	-	1





## Estadística de la Red de Bibliotecas Públicas de Andalucía

Bibliotecas públicas de Andalucía. Año 2023

### 12.1.8 N° de puntos de servicio por municipio. Sevilla

	Puntos de Servicio Fijos	Puntos de Servicio Móviles	Total Puntos de Servicio
<b>Total Provincia</b>	<b>132</b>	<b>1</b>	<b>133</b>
Gerena	1	-	1
Gilena	1	-	1
Gines	1	-	1
Guadalcanal	1	-	1
Guillena	3	-	3
Herrera	1	-	1
Huévar del Aljarafe	1	-	1
Lantejuela	1	-	1
Lebrija	1	-	1
Lora de Estepa	1	-	1
Lora del Río	4	-	4
Luisiana, La	2	-	2
Madroño, El	1	-	1
Mairena del Alcor	2	-	2
Mairena del Aljarafe	2	-	2
Marchena	1	-	1
Marinaleda	1	-	1
Martín de la Jara	1	-	1
Molares, Los	1	-	1
Montellano	1	-	1
Morón de la Frontera	2	-	2
Navas de la Concepción, Las	1	-	1
Olivares	1	-	1
Osuna	1	-	1
Palacios y Villafranca, Los	1	-	1
Palomares del Río	1	-	1
Paradas	1	-	1
Pedrera	1	-	1
Pedroso, El	1	-	1
Peñaflor	1	-	1
Pilas	1	-	1
Pruna	1	-	1
Puebla de Cazalla, La	1	-	1
Puebla de los Infantes, La	1	-	1
Puebla del Río, La	1	-	1
Real de la Jara, El	1	-	1
Rinconada, La	3	-	3
Roda de Andalucía, La	1	-	1
Ronquillo, El	1	-	1
Rubio, El	1	-	1
Salteras	1	-	1
San Juan de Aznalfarache	1	-	1
Sanlúcar la Mayor	1	-	1
San Nicolás del Puerto	1	-	1



## Estadística de la Red de Bibliotecas Públicas de Andalucía

Bibliotecas públicas de Andalucía. Año 2023

### 12.1.8 N° de puntos de servicio por municipio. Sevilla

	Puntos de Servicio Fijos	Puntos de Servicio Móviles	Total Puntos de Servicio
<b>Total Provincia</b>	<b>132</b>	<b>1</b>	<b>133</b>
Santiponce	1	-	1
Saucejo, El	1	-	1
Sevilla	15	1	16
Tocina	2	-	2
Tomares	1	-	1
Umbrete	1	-	1
Utrera	1	-	1
Valencina de la Concepción	1	-	1
Villamanrique de la Condesa	1	-	1
Villanueva del Ariscal	1	-	1
Villanueva del Río y Minas	1	-	1
Villanueva de San Juan	1	-	1
Villaverde del Río	1	-	1
Viso del Alcor, El	1	-	1
Cañada Rosal	1	-	1
Isla Mayor	1	-	1
Cuervo de Sevilla, El	1	-	1
Palmar de Troya, El	1	-	1

"-": Valor nulo

Se han incluido todos los puntos de servicio existentes a 31/12/23 hayan tenido o no actividad en este año.