

Andalucía

Empleo del sector turístico en Andalucía.
Últimos datos
Acumulado Ene-Jun 2017

Economía del turismo en Andalucía



Unión Europea

Fondo Europeo
de Desarrollo Regional

EMPLEO DEL SECTOR TURÍSTICO EN ANDALUCÍA. ÚLTIMOS DATOS

Publicación Oficial de la Consejería de Turismo y Deporte

EDITA

Consejería de Turismo y Deporte
C/ Juan Antonio de Vizarrón s/n
41092 Sevilla
correo-e: publicaciones.ctd@juntadeandalucia.es

ELABORA

Empresa Pública para la Gestión del Turismo y del Deporte de Andalucía.
C/ Compañía nº 40
29008, Málaga
T. 951 299 300 Fax. 951 299 365
Correo e.: saeta@andalucia.org

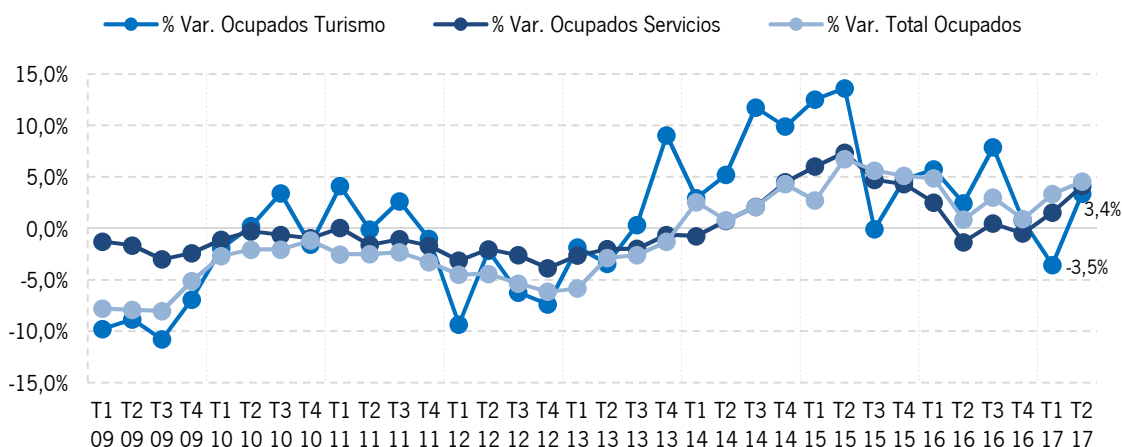
Publicación electrónica trimestral disponible a texto completo en la página web de la Consejería de Turismo y Deporte e indizada en el catálogo del Centro de Documentación y Publicaciones <http://www.juntadeandalucia.es/turismoydeporte/publicaciones>
Los contenidos de esta publicación pueden ser reproducidos siempre que se indique la fuente.

EMPLEO DEL SECTOR TURÍSTICO EN ANDALUCÍA

ÚLTIMOS DATOS: ACUMULADO ENE-JUN 2017

Para el periodo enero-junio de 2017 se cifra en **363,0 mil la media¹ de ocupados en actividades turísticas en Andalucía**, un +0,1% más que en el mismo periodo del año anterior. Estos ocupados representan el 12,4% de los 2,94 millones de ocupados de la Comunidad. El aumento de la ocupación en el segundo trimestre del año 2017 (+3,4%) ha compensado en descenso del primer trimestre (-3,5%), lo que ha permitido recuperar la tendencia creciente de esta variable que venía registrándose desde el tercer trimestre de 2013.

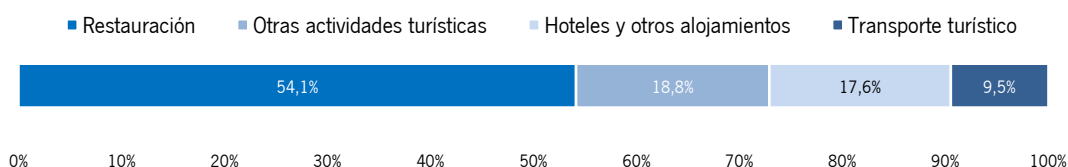
Tasas de variación interanuales de la población ocupada en la Industria Turística de Andalucía. Datos trimestrales 2009-2017



Fuente: SAETA, Empresa Pública Turismo y Deporte de Andalucía a partir de EPA, INE.

El siguiente gráfico muestra cómo se distribuyen estos ocupados entre las distintas ramas de actividad que componen la Industria Turística. La rama que da empleo a un mayor número de efectivos es la *Restauración*, en la que trabajan el 54,1% de todos los ocupados en actividades turísticas de Andalucía del periodo. Comparado con el mismo semestre del año anterior, solo aumenta la ocupación en *Otras actividades turísticas* y disminuye en el resto de ramas.

Distribución de ocupados por ramas de actividad de la Industria Turística de Andalucía. Acumulado enero-junio 2017



Fuente: SAETA, Empresa Pública Turismo y Deporte de Andalucía a partir de EPA, INE.

¹ Todas las cifras del periodo se han obtenido como media aritmética simple de los datos trimestrales.

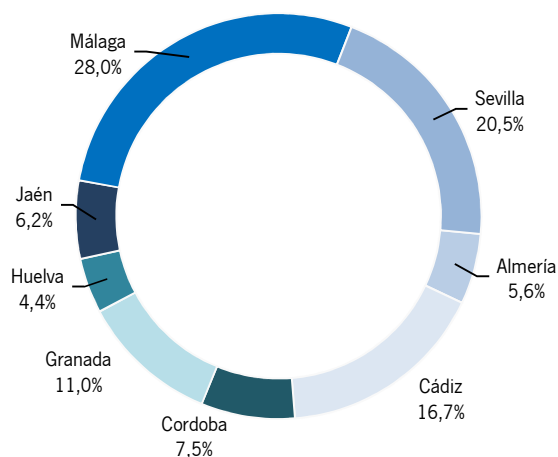
Cataluña, Andalucía y la Comunidad de Madrid son, por este orden, las regiones españolas con mayor número de ocupados en actividades características del turismo en este periodo. La tasa de variación registrada en Andalucía no supera a la tasa de la media nacional, y en este periodo son dos las CC.AA. turísticas con tasas negativas (I. Baleares y C. de Madrid). Dentro de Andalucía, Málaga y Sevilla concentran cerca de la mitad del empleo turístico de la región.

***Ocupados en la Industria Turística por Comunidades Autónomas.
Cuotas y tasas de variación interanual. Acumulado enero-junio 2017***

	Ocupados (miles)	Variación interanual en %	Cuota en %
Andalucía	363,0	0,1	15,8
I. Baleares	127,7	-2,9	5,5
I. Canarias	234,7	0,8	10,2
Cataluña	398,8	7,6	17,3
C. Valenciana	245,4	2,0	10,7
C. de Madrid	341,0	-6,2	14,8
Otras CC.AA.	593,7	0,2	25,8
Total Nacional	2.304,2	0,5	100,0

Fuente: SAETA, Empresa Pública Turismo y Deporte de Andalucía a partir de EPA, INE.

***Distribución porcentual de ocupados en la Industria Turística de Andalucía por provincias.
Acumulado enero-junio 2017***

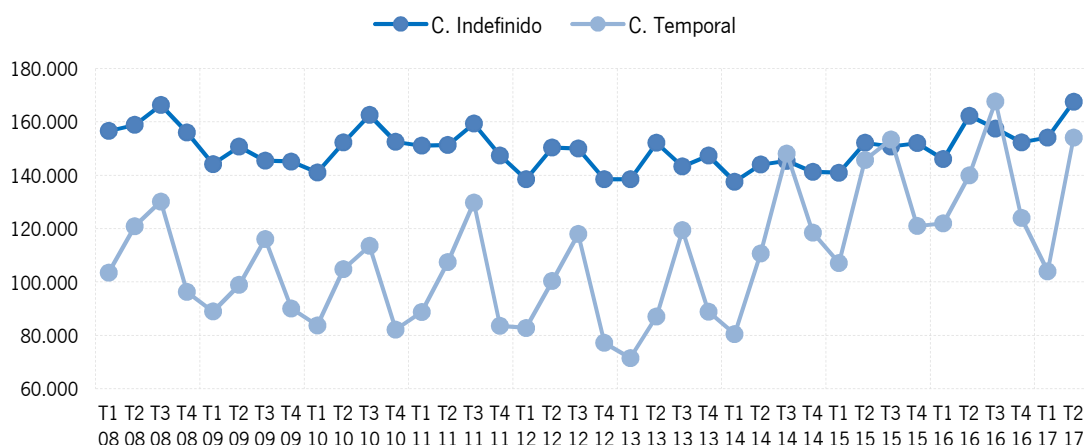


Fuente: SAETA, Empresa Pública Turismo y Deporte de Andalucía a partir de EPA, INE.

Según la situación profesional del trabajador, los ocupados en actividades del turismo de Andalucía para el acumulado enero-junio de 2017 se componen de un 79,9% de asalariados (290,0 mil trabajadores) y un 20,1% de trabajadores por cuenta propia o autónomos (72,9 mil trabajadores). Mientras que los asalariados han registrado en este periodo una tasa de variación positiva (+1,7%), los trabajadores autónomos han descendido un -5,6%. Los asalariados disponen en su mayoría de un contrato indefinido (55,5%) y trabajan a jornada completa en el 66,1% de los casos.

Los contratos temporales se ven más afectados por la estacionalidad de la actividad turística, con un perfil de ascensos más acusados en el tercer trimestre de cada año que los que se observan en los contratos indefinidos, pero también presentan caídas bruscas en el resto de trimestres. Hay que destacar que en el intervalo 2008-2017, los asalariados con contratos temporales superan a los asalariados con contratos indefinidos en el tercer trimestre de los años 2014, 2015 y 2016, tocándose ambas series.

Evolución del número de asalariados en la Industria Turística según el tipo de contrato. Datos trimestrales 2008-2017



Fuente: SAETA, Empresa Pública Turismo y Deporte de Andalucía a partir de EPA, INE.

La mayoría de los ocupados de la Industria Turística de Andalucía en este periodo son varones (54,9%), tienen edades comprendidas entre 30 y 44 años (40,6%), poseen estudios secundarios (70,2%) y son de nacionalidad española (89,5%).

Respecto al primer semestre del año anterior, las mujeres ocupadas han registrado una tasa de variación positiva frente al descenso de los varones ocupados, lo que les ha permitido aumentar su cuota de participación en +2,5 puntos porcentuales. Los grupos de trabajadores de menos edad han registrado decrementos en sus efectivos, siendo los ocupados del intervalo 45 y más años los que han registrado crecimiento en este periodo. También se han visto más beneficiados los trabajadores con estudios superiores, mientras descienden los de otros niveles educativos, así como los trabajadores de nacionalidad española.

Porcentaje de ocupados en la Industria Turística de Andalucía según sus características personales y evolución interanual. Acumulado enero-junio 2017

Género	(%)	Dif.	Edad	(%)	Dif.	Nivel educativo	(%)	Dif.	Nacionalidad	(%)	Dif.
Varones:	54,9	-2,5	16-29 años:	21,5	-0,6	Est. Primarios:	7,2	-2,8	Espanoles:	89,5	0,2
Mujeres:	45,1	2,5	30-44 años:	40,6	-1,1	Est. Secundarios:	70,2	-0,3	Extranjeros:	10,5	-0,2
			45 y más años:	37,9	1,7	Est. Universitarios:	22,6	3,1			

Fuente: SAETA, Empresa Pública Turismo y Deporte de Andalucía a partir de EPA, INE.