

Estadística de la Red de Bibliotecas Públicas de Andalucía

Bibliotecas públicas provinciales de Andalucía

Diciembre 2024

18 de febrero de 2025

**Servicio de Información y Difusión
Unidad Estadística y Cartográfica**





SUMARIO

Estadística de la Red de Bibliotecas Públicas de Andalucía

Bibliotecas públicas provinciales de Andalucía

Diciembre 2024

TABLAS

Tabla 1. N° visitantes. Distribución mensual.	Pág. 3
Tabla 2. Préstamo a usuarios (particulares) por sexo. Distribución mensual.	Pág. 4
Tabla 3. Préstamo a usuarios (particulares) por tipo de préstamo.	Pág. 5
Tabla 4. N° de usuarios inscritos a final de cada periodo por sexo. Distribución mensual.	Pág. 6
Tabla 5. Consultas al catálogo en línea OPAC. Distribución mensual.	Pág. 7
Tabla 6. Actividades culturales. Distribución mensual.	Pág. 7
Tabla 7. Total de actividades culturales realizadas en el año y asistentes por tipo de actividad.	Pág. 8

GRÁFICOS

Gráfico 1. N° visitantes y préstamos en bibliotecas provinciales de Andalucía.	Pág. 3
Gráfico 2. N° de préstamos en bibliotecas provinciales de Andalucía por tipo de préstamo.	Pág. 5
Gráfico 3. Personas usuarias inscritas en las BPE-BPP a 31 de diciembre de 2024.	Pág. 6
Gráfico 4. Total de actividades culturales realizadas en el año por biblioteca.	Pág. 7



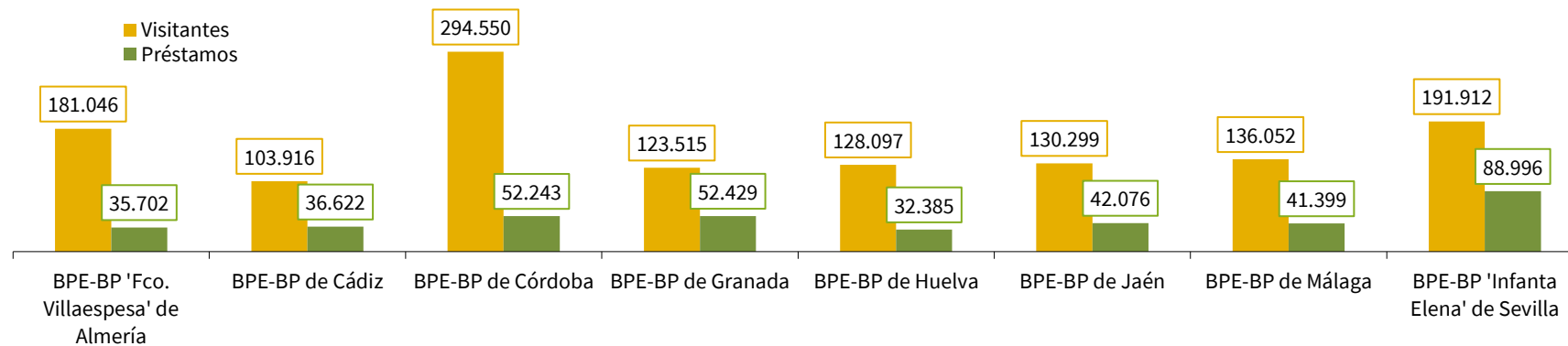
Estadística de la Red de Bibliotecas Públicas de Andalucía
Bibliotecas públicas provinciales de Andalucía. **Diciembre 2024**

Tabla 1. N° visitantes. Distribución mensual. **Diciembre 2024**

	Ene	Feb	Mar	Abr	May	Jun	Jul	Ago	Sep	Oct	Nov	Dic	Total
BPE-BP 'Fco. Villaespesa' de Al	17.420	14.916	13.676	18.629	21.800	16.411	8.748	7.326	13.741	20.489	18.919	8.971	181.046
BPE-BP de Cádiz	9.492	7.889	8.979	11.583	11.600	9.078	5.041	5.441	7.290	9.750	9.737	8.036	103.916
BPE-BP 'Grupo Cántico' de Cór	0	37.381	26.640	28.847	38.598	35.459	11.713	12.014	22.920	16.143	31.128	33.707	294.550
BPE-BP de Granada	11.403	11.388	9.515	11.412	11.724	10.175	6.334	6.920	10.062	12.591	13.317	8.674	123.515
BPE-BP de Huelva	13.460	13.777	14.711	15.244	14.619	9.733	4.793	4.971	8.558	12.430	9.206	6.595	128.097
BPE-BP de Jaén	12.242	12.917	11.017	13.877	14.444	10.736	5.835	4.893	9.569	11.926	13.029	9.814	130.299
BPE-BP de Málaga	13.265	12.282	11.116	14.088	15.056	13.324	6.304	5.361	8.480	14.776	12.900	9.100	136.052
BPE-BP 'Infanta Elena' de Sev	18.760	15.600	14.027	14.720	20.606	14.933	9.391	6.344	15.684	22.997	21.321	17.529	191.912
Total	96.042	126.150	109.681	128.400	148.447	119.849	58.159	53.270	96.304	121.102	129.557	102.426	1.289.387

Fuente: Consejería de Cultura y Deporte.

Gráfico 1. N° visitantes y préstamos en bibliotecas provinciales de Andalucía.





Estadística de la Red de Bibliotecas Públicas de Andalucía
Bibliotecas públicas provinciales de Andalucía. **Diciembre 2024**

Tabla 2. Préstamo a usuarios (particulares) por sexo. Distribución mensual. **Diciembre 2024**

	Enero		Febrero		Marzo		Abril		Mayo		Junio	
	Hom	Muj	Hom	Muj	Hom	Muj	Hom	Muj	Hom	Muj	Hom	Muj
BPE-BP 'Fco. Villaespesa' de Al	1.314	1.439	1.322	1.477	1.206	1.436	1.476	1.785	1.401	1.523	1.356	1.549
BPE-BP de Cádiz	1.305	1.414	1.408	1.406	1.493	1.592	1.735	1.730	1.729	1.611	1.423	1.775
BPE-BP 'Grupo Cántico' de Córdoba	25	50	2.169	2.394	2.792	2.776	2.859	2.895	2.555	2.292	2.070	2.275
BPE-BP de Granada	2.251	1.995	2.551	2.211	2.188	2.075	2.581	2.362	2.311	1.851	2.192	1.917
BPE-BP de Huelva	1.146	1.462	1.243	1.613	1.254	1.730	1.461	1.952	1.367	1.796	1.008	1.379
BPE-BP de Jaén	1.630	2.036	1.834	2.291	1.620	2.265	2.027	2.844	1.661	2.065	1.391	1.936
BPE-BP de Málaga	1.622	1.945	1.714	1.923	1.655	1.654	2.118	2.355	1.912	1.871	1.570	1.673
BPE-BP 'Infanta Elena' de Sev	3.833	3.702	3.871	4.135	3.666	3.651	3.787	3.958	3.648	3.631	3.791	3.947
Total	13.126	14.043	16.112	17.450	15.874	17.179	18.044	19.881	16.584	16.640	14.801	16.451

Fuente: Consejería de Cultura y Deporte.

	Julio		Agosto		Septiembre		Octubre		Noviembre		Diciembre	
	Hom	Muj	Hom	Muj	Hom	Muj	Hom	Muj	Hom	Muj	Hom	Muj
BPE-BP 'Fco. Villaespesa' de Al	1.265	1.632	1.336	1.648	1.522	1.836	1.640	2.036	1.502	1.748	1.079	1.174
BPE-BP de Cádiz	1.450	1.889	1.329	1.771	1.378	1.550	1.501	1.646	1.509	1.552	1.234	1.192
BPE-BP 'Grupo Cántico' de Córdoba	1.881	2.015	1.971	1.940	2.560	2.498	2.637	2.547	2.714	2.403	2.100	1.825
BPE-BP de Granada	1.974	1.916	1.801	1.670	2.371	2.247	2.469	2.672	2.405	2.397	2.192	1.830
BPE-BP de Huelva	1.015	1.356	1.004	1.172	1.052	1.262	1.299	1.683	1.283	1.664	1.015	1.169
BPE-BP de Jaén	1.282	1.864	1.166	1.749	1.412	2.061	1.413	1.881	1.332	1.884	1.101	1.331
BPE-BP de Málaga	1.302	1.538	1.370	1.406	1.454	1.404	2.069	2.109	1.816	2.013	1.534	1.372
BPE-BP 'Infanta Elena' de Sev	2.970	3.418	2.758	2.979	3.661	3.995	4.242	4.241	4.090	4.183	3.522	3.317
Total	13.139	15.628	12.735	14.335	15.410	16.853	17.270	18.815	16.651	17.844	13.777	13.210

Fuente: Consejería de Cultura y Deporte.



Estadística de la Red de Bibliotecas Públicas de Andalucía

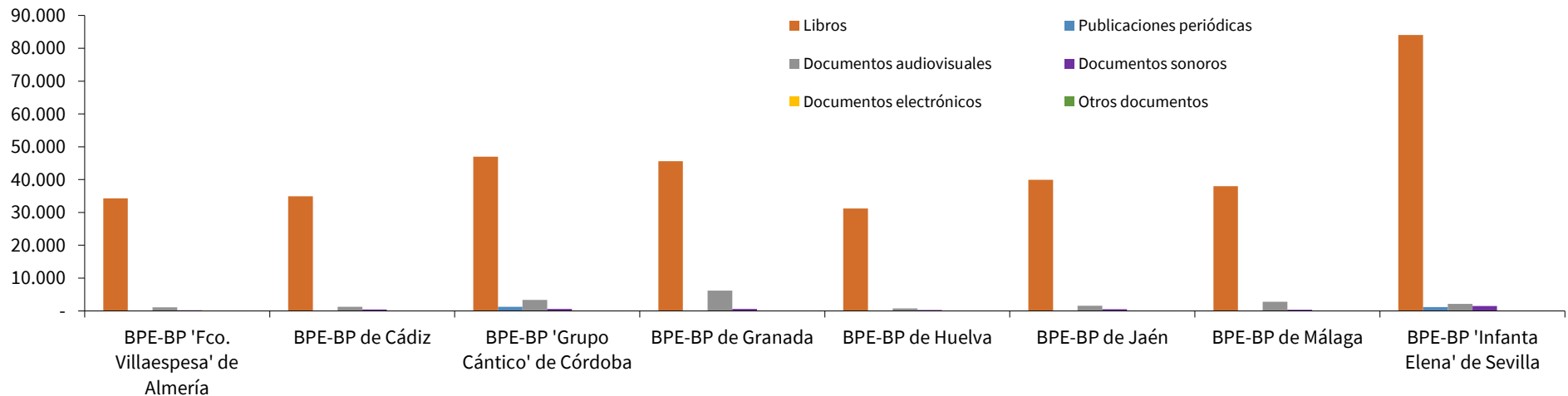
Bibliotecas públicas provinciales de Andalucía. **Diciembre 2024**

Tabla 3. Préstamo a usuarios (particulares) por tipo de préstamo. **Diciembre 2024**

	Libros	Publicaciones periódicas	Documentos audiovisuales	Documentos sonoros	Documentos electrónicos	Otros documentos	Total
BPE-BP 'Fco. Villaespesa' de Almería	34.256	-	1.093	215	136	2	35.702
BPE-BP de Cádiz	34.941	-	1.225	428	6	22	36.622
BPE-BP 'Grupo Cántico' de Córdoba	46.979	1.223	3.366	639	24	12	52.243
BPE-BP de Granada	45.601	-	6.156	635	23	14	52.429
BPE-BP de Huelva	31.232	9	772	288	20	64	32.385
BPE-BP de Jaén	39.907	-	1.580	518	69	2	42.076
BPE-BP de Málaga	37.999	162	2.794	333	67	44	41.399
BPE-BP 'Infanta Elena' de Sevilla	84.042	1.210	2.147	1.471	51	75	88.996
Total	354.957	2.604	19.133	4.527	396	235	381.852

Fuente: Consejería de Cultura y Deporte.

Gráfico 2. N° de préstamos en bibliotecas provinciales de Andalucía por tipo de préstamo. **Diciembre 2024**





Estadística de la Red de Bibliotecas Públicas de Andalucía
Bibliotecas públicas provinciales de Andalucía. **Diciembre 2024**

Tabla 4. Nº de usuarios inscritos a final de cada periodo por sexo. Distribución mensual. **Diciembre 2024**

	Enero		Febrero		Marzo		Abril		Mayo		Junio	
	Hombres	Mujeres	Hombres	Mujeres	Hombres	Mujeres	Hombres	Mujeres	Hombres	Mujeres	Hombres	Mujeres
BPE-BP 'Fco. Villaespesa' de Almería	28.622	32.166	28.664	32.215	28.691	32.255	28.722	32.296	28.776	32.363	28.824	32.408
BPE-BP de Cádiz	24.278	25.617	24.299	25.628	24.342	25.702	24.387	25.768	24.437	25.827	24.460	25.862
BPE-BP 'Grupo Cántico' de Córdoba	13.098	13.367	13.717	13.983	14.025	14.382	14.306	14.731	14.457	14.883	14.590	15.045
BPE-BP de Granada	47.169	49.171	47.219	49.242	47.238	49.281	47.292	49.342	47.317	49.386	47.347	49.416
BPE-BP de Huelva	27.777	28.657	27.828	28.709	27.874	28.782	27.975	28.875	28.025	28.924	28.046	28.945
BPE-BP de Jaén	25.866	27.041	25.940	27.153	25.999	27.240	26.069	27.330	26.141	27.398	26.179	27.449
BPE-BP de Málaga	13.573	14.264	13.637	14.336	13.718	14.431	13.802	14.516	13.847	14.592	13.881	14.634
BPE-BP 'Infanta Elena' de Sevilla	52.297	59.676	52.394	59.793	52.450	59.891	52.496	59.960	52.593	60.068	52.698	60.182
Total	232.680	249.959	233.698	251.059	234.337	251.964	235.049	252.818	235.593	253.441	236.025	253.941

Fuente: Consejería de Cultura y Deporte.

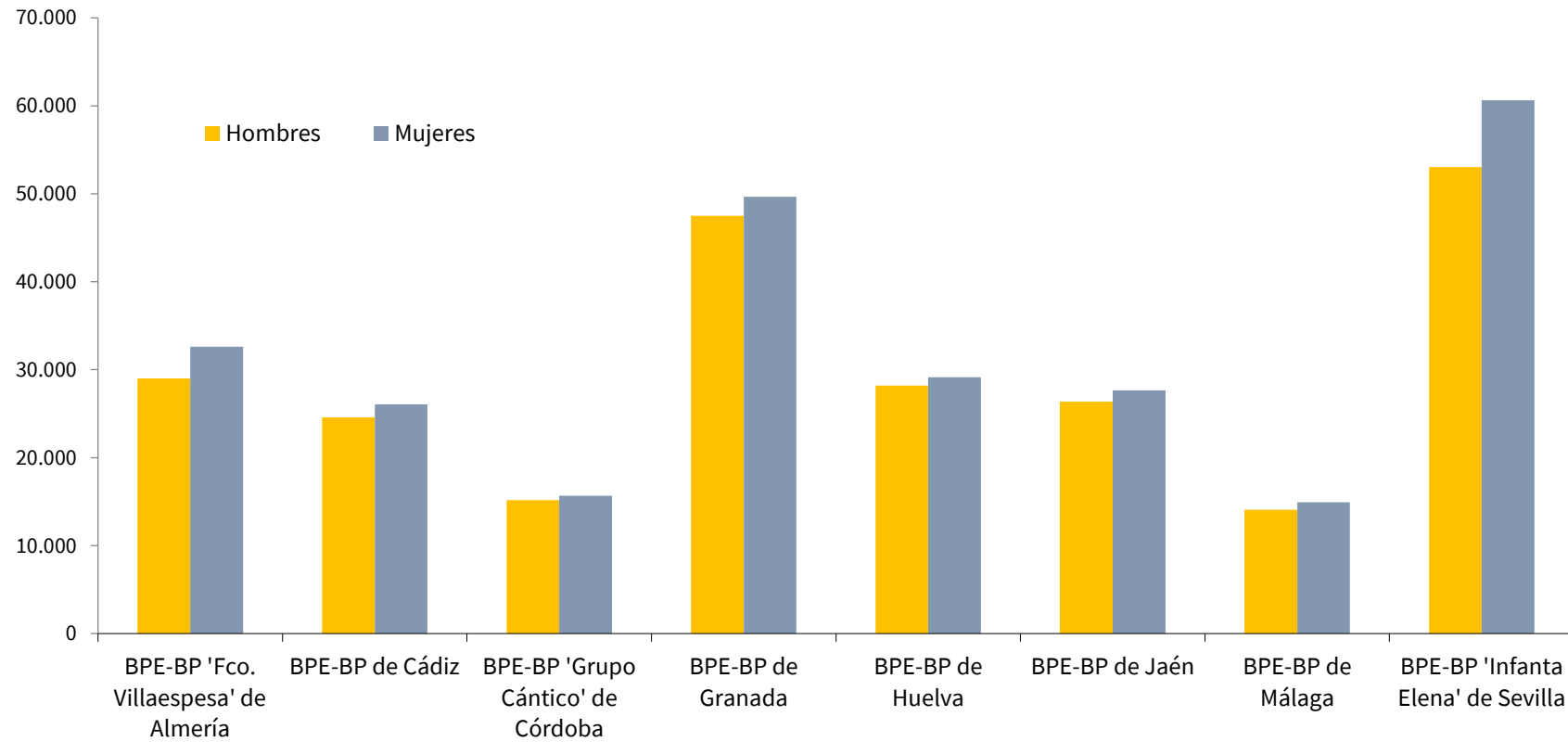
	Julio		Agosto		Septiembre		Octubre		Noviembre		Diciembre	
	Hombres	Mujeres	Hombres	Mujeres	Hombres	Mujeres	Hombres	Mujeres	Hombres	Mujeres	Hombres	Mujeres
BPE-BP 'Fco. Villaespesa' de Almería	28.872	32.450	28.898	32.483	28.933	32.550	28.992	32.626	29.036	32.666	29.060	32.681
BPE-BP de Cádiz	24.487	25.900	24.517	25.937	24.548	25.992	24.590	26.051	24.640	26.107	24.655	26.129
BPE-BP 'Grupo Cántico' de Córdoba	14.692	15.190	14.776	15.296	14.961	15.523	15.171	15.683	15.287	15.822	15.356	15.884
BPE-BP de Granada	47.373	49.464	47.404	49.496	47.461	49.582	47.512	49.657	47.557	49.713	47.584	49.738
BPE-BP de Huelva	28.071	28.976	28.087	29.003	28.125	29.061	28.203	29.153	28.253	29.219	28.298	29.263
BPE-BP de Jaén	26.216	27.484	26.247	27.533	26.301	27.607	26.360	27.670	26.412	27.756	26.437	27.776
BPE-BP de Málaga	13.910	14.681	13.937	14.728	13.997	14.816	14.077	14.925	14.189	15.031	14.233	15.077
BPE-BP 'Infanta Elena' de Sevilla	52.755	60.246	52.799	60.286	52.930	60.485	53.046	60.639	53.143	60.778	53.215	60.850
Total	236.376	254.391	236.665	254.762	237.256	255.616	237.951	256.404	238.517	257.092	238.838	257.398

Fuente: Consejería de Cultura y Deporte.



Estadística de la Red de Bibliotecas Públicas de Andalucía
Bibliotecas públicas provinciales de Andalucía. **Diciembre 2024**

Gráfico 3. Personas usuarias inscritas a 31 de diciembre de 2024





Estadística de la Red de Bibliotecas Públicas de Andalucía
Bibliotecas públicas provinciales de Andalucía. **Diciembre 2024**

Tabla 5. Consultas al catálogo en línea OPAC. Distribución mensual. **Diciembre 2024**

	Ene	Feb	Mar	Abr	May	Jun	Jul	Ago	Sep	Oct	Nov	Dic	Total
BPE-BP 'Fco. Villaespesa' de Alm	5.501	5.493	5.102	5.942	5.195	4.885	5.663	5.225	6.477	7.022	5.847	4.683	67.035
BPE-BP de Cádiz	3.533	4.599	3.427	3.586	3.239	2.783	2.945	2.894	3.101	3.285	2.946	2.764	39.102
BPE-BP 'Grupo Cántico' de Córdo	2.031	8.389	10.442	9.210	8.065	6.466	7.180	7.868	9.047	9.672	8.021	6.928	93.319
BPE-BP de Granada	9.057	9.939	8.850	8.987	8.365	7.411	7.126	6.596	11.010	11.133	9.298	7.509	105.281
BPE-BP de Huelva	3.745	3.782	3.687	4.124	3.854	3.103	3.403	3.521	3.969	4.380	3.698	3.215	44.481
BPE-BP de Jaén	3.942	3.617	5.958	4.743	4.071	3.148	3.197	3.320	4.089	4.188	3.588	3.164	47.025
BPE-BP de Málaga	4.631	4.326	4.624	5.521	4.335	3.564	4.174	3.884	4.809	5.267	4.112	4.245	53.492
BPE-BP 'Infanta Elena' de Sev	9.658	9.269	8.535	8.468	8.283	7.818	8.863	7.872	9.916	10.282	9.888	8.550	107.402
Total	42.098	49.414	50.625	50.581	45.407	39.178	42.551	41.180	52.418	55.229	47.398	41.058	557.137

Fuente: Consejería de Cultura y Deporte.

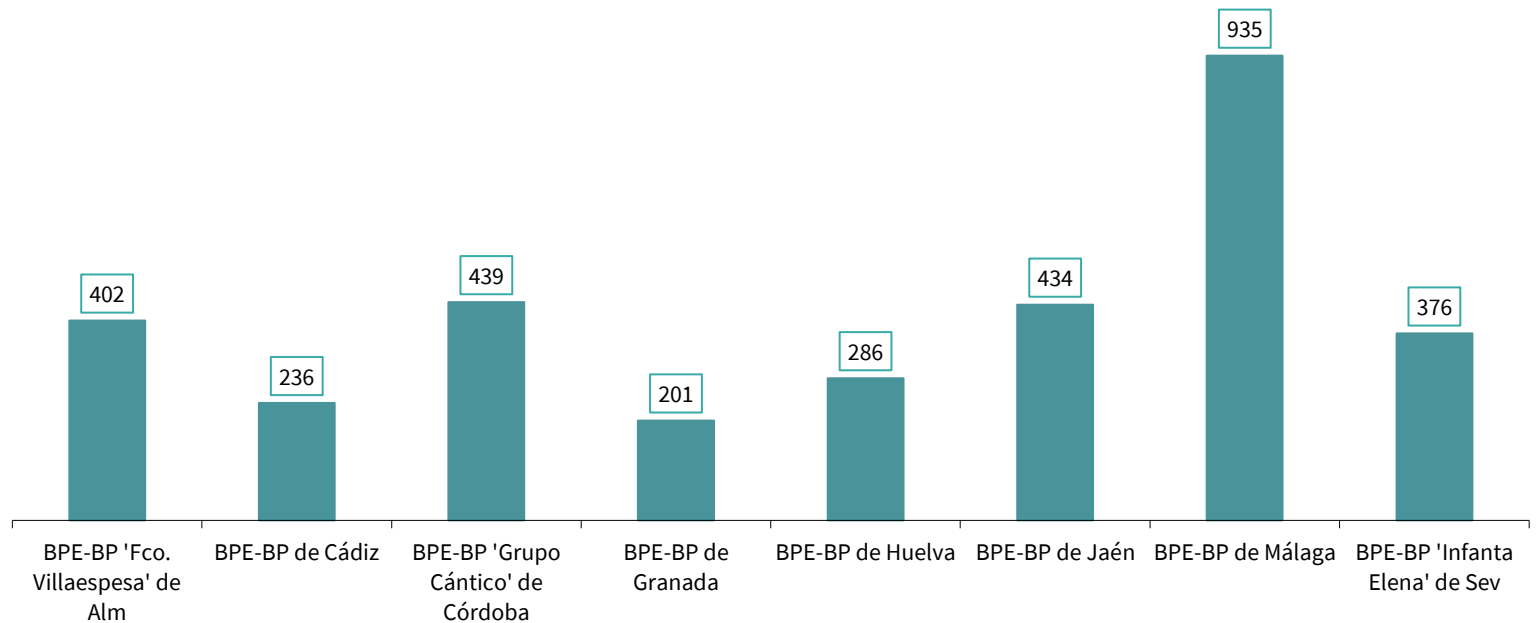
Tabla 6. Actividades culturales. Distribución mensual. **Diciembre 2024**

	Ene	Feb	Mar	Abr	May	Jun	Jul	Ago	Sep	Oct	Nov	Dic	Total
BPE-BP 'Fco. Villaespesa' de Alm	32	35	42	29	58	37	14	1	19	51	64	20	402
BPE-BP de Cádiz	12	17	28	35	36	28	6	-	9	18	22	25	236
BPE-BP 'Grupo Cántico' de Córdo	11	19	46	52	44	57	8	3	25	62	48	64	439
BPE-BP de Granada	10	10	14	64	9	7	1	-	12	30	28	16	201
BPE-BP de Huelva	25	29	38	47	34	22	-	-	-	30	35	26	286
BPE-BP de Jaén	39	38	51	63	48	22	3	-	30	44	57	39	434
BPE-BP de Málaga	121	110	109	98	89	97	24	16	58	73	74	66	935
BPE-BP 'Infanta Elena' de Sev	34	35	36	41	32	44	6	6	23	46	38	35	376
Total	284	293	364	429	350	314	62	26	176	354	366	291	3.309

Fuente: Consejería de Cultura y Deporte.

Nota: Las actividades de enero de la BPE-BP de Córdoba tuvieron lugar en otra sede mientras la biblioteca estuvo cerrada.

Gráfico 4. Total de actividades culturales realizadas en el año por biblioteca. **Diciembre 2024**





Estadística de la Red de Bibliotecas Públicas de Andalucía

Bibliotecas públicas provinciales de Andalucía. **Diciembre 2024**

Tabla 7. Total de actividades culturales realizadas en el año y asistentes por tipo de actividad. **Diciembre 2024**

			Visitas colectivas guiadas	Cuentacuentos	Club de lectura	Presentación de libros y encuentros con autor	Cursos y talleres inaugurados en el mes	Jornadas, congresos, conferencias	Exposiciones inauguradas en el mes	Otras actividades	Total	
BPE-BP 'Fco. Villaespesa' de Almería	Actividades presenciales	Act organizadas	12	11	191	30	36	9	10	19	318	
		Asistentes	259	606	1.336	1.732	353	290	3.799	1.375	9.750	
		Act no organizadas	2	-	-	8	-	9	1	64	84	
	Act virtuales	Actividades	-	-	-	-	-	-	-	-	-	-
		Asistentes	-	-	-	-	-	-	-	-	-	-
BPE-BP de Cádiz	Actividades presenciales	Act organizadas	11	19	87	-	39	6	4	3	169	
		Asistentes	233	764	1.536	-	752	486	*	189	3.960	
		Act no organizadas	10	2	2	23	6	3	1	4	51	
	Act virtuales	Actividades	-	-	16	-	-	-	-	-	-	16
		Asistentes	-	-	320	-	-	-	-	-	-	320
BPE-BP 'Grupo Cántico' de Córdoba	Actividades presenciales	Act organizadas	51	16	271	27	37	4	10	19	435	
		Asistentes	1.164	1.619	2.729	2.063	592	208	5.754	695	14.824	
		Act no organizadas	-	-	-	3	1	-	-	-	-	4
	Act virtuales	Actividades	-	-	-	-	-	-	-	-	-	-
		Asistentes	-	-	-	-	-	-	-	-	-	-
BPE-BP de Granada	Actividades presenciales	Act organizadas	43	13	19	23	51	15	7	15	186	
		Asistentes	1.016	536	271	765	167	870	*	524	4.149	
		Act no organizadas	-	-	-	-	-	1	-	-	-	1
	Act virtuales	Actividades	-	-	-	1	-	-	-	-	13	14
		Asistentes	-	-	-	28	-	-	-	-	*	28
BPE-BP de Huelva	Actividades presenciales	Act organizadas	31	34	128	37	11	3	19	3	266	
		Asistentes	732	1.111	2.701	1.702	93	37	24.869	208	31.453	
		Act no organizadas	10	-	9	-	-	-	-	-	-	19
	Act virtuales	Actividades	-	-	-	1	-	-	-	-	-	1
		Asistentes	-	-	-	16	-	-	-	-	-	16



Estadística de la Red de Bibliotecas Públicas de Andalucía

Bibliotecas públicas provinciales de Andalucía. **Diciembre 2024**

Tabla 7. Total de actividades culturales realizadas en el año y asistentes por tipo de actividad. **Diciembre 2024**

			Visitas colectivas guiadas	Cuentacuentos	Club de lectura	Presentación de libros y encuentros con autor	Cursos y talleres inaugurados en el mes	Jornadas, congresos, conferencias	Exposiciones inauguradas en el mes	Otras actividades	Total	
BPE-BP de Jaén	Actividades presenciales	Act organizadas	90	10	88	38	91	7	10	21	355	
		Asistentes	3.242	500	1.760	2.382	1.889	195	1.626	815	12.409	
		Act no organizadas	-	-	-	12	45	19	-	3	79	
	Act virtuales	Actividades	-	-	-	-	-	-	-	-	-	-
		Asistentes	-	-	-	-	-	-	-	-	-	-
BPE-BP de Málaga	Actividades presenciales	Act organizadas	50	17	167	67	214	45	59	41	660	
		Asistentes	1.422	498	2.460	1.606	2.333	1.852	14.099	720	24.990	
		Act no organizadas	-	-	-	-	23	-	-	169	192	
	Act virtuales	Actividades	-	-	-	-	-	42	-	41	83	
		Asistentes	-	-	-	-	-	3.241	-	120	3.361	
BPE-BP 'Infanta Elena' de Sevilla	Actividades presenciales	Act organizadas	43	13	205	9	21	1	1	27	320	
		Asistentes	996	1.204	1.460	223	470	20	*	330	4.703	
		Act no organizadas	10	1	7	29	2	4	3	-	56	
	Act virtuales	Actividades	-	-	-	-	-	-	-	-	-	-
		Asistentes	-	-	-	-	-	-	-	-	-	-
Total	Actividades presenciales	Act organizadas	331	133	1.156	231	500	90	120	148	2.709	
		Asistentes	9.064	6.838	14.253	10.473	6.649	3.958	50.147	4.856	106.238	
		Act no organizadas	32	3	18	75	77	36	5	240	486	
	Act virtuales	Actividades	-	-	16	2	-	42	-	54	114	
	Asistentes	-	-	320	44	-	3.241	-	120	3.725		

Fuente: Consejería de Cultura y Deporte.

*: Dato no disponible

Nota: Las actividades de enero de la BPE-BP de Córdoba tuvieron lugar en otra sede mientras la biblioteca estuvo cerrada.