

Estadística de la Red de Centros de Documentación y Bibliotecas Especializadas de Andalucía

Centro Andaluz de Documentación del Flamenco

Año 2024

24 de febrero de 2025

**Servicio de Información y Difusión
Unidad Estadística y Cartográfica**





SUMARIO

Estadística de la Red de Centros de Documentación y Bibliotecas Especializadas de Andalucía

Centro Andaluz de Documentación del Flamenco

Año 2024

TABLAS

Tabla 1. Consultas de fondos en sala. Distribución mensual	Pág. 3
Tabla 2. Servicio de Internet	Pág. 4
Tabla 3. Consulta de base de datos de referencias	Pág. 4
Tabla 4. Visitas institucionales. Nº de personas. Distribución mensual	Pág. 4
Tabla 5. Exposiciones temporales. Nº de asistentes	Pág. 5
Tabla 6. Actividades culturales. Nº de asistentes	Pág. 5
Tabla 7. Redes sociales: Facebook. Distribución mensual	Pág. 6

GRÁFICOS

Gráfico 1. Consultas de fondos. Distribución por tipo de fondo. Año 2024	Pág. 3
Gráfico 2. Consultas de fondos. Distribución mensual por sexo. Año 2024	Pág. 3
Gráfico 3. Consultas de base de datos. Distribución mensual. Año 2024	Pág. 4
Gráfico 4. Visitas institucionales. Datos desagregados por género. Año 2024	Pág. 4
Gráfico 5. Exposiciones temporales. Nº de asistentes. Distribución mensual. Año 2024	Pág. 5
Gráfico 6. Actividades culturales. Nº de asistentes. Distribución mensual. Año 2024	Pág. 5
Gráfico 7. Número de publicaciones en Facebook e interacciones medias por publicación. Distribución mensual. Año 2024	Pág. 6
Gráfico 8. Impacto de las publicaciones en Facebook. Distribución mensual. Año 2024	Pág. 6

ANEXO ACTIVIDADES	Pág. 7
--------------------------	------------------------



Estadística de la Red de Centros de Documentación y Bibliotecas Especializadas de Andalucía.

Centro Andaluz de Documentación del Flamenco. **Año 2024**

Tabla 1. Consultas de fondos en sala. Distribución mensual

	Ene	Feb	Mar	Abr	May	Jun	Jul	Ago	Sep	Oct	Nov	Dic	Total
Monografías	184	78	125	88	100	105	88	380	146	118	26	27	1.465
Hombres	50	36	37	13	31	33	37	61	121	24	15	15	473
Mujeres	134	42	88	75	69	72	51	319	25	94	11	12	992
Publicaciones periódicas	77	46	30	34	182	45	15	2	15	38	-	8	492
Hombres	56	8	28	10	109	28	15	2	13	26	-	7	302
Mujeres	21	38	2	24	73	17	-	-	2	12	-	1	190
Vídeos	4	282	441	310	130	3	6	9	-	4	1	-	1.190
Hombres	-	1	-	4	23	-	2	-	-	-	-	-	30
Mujeres	4	281	441	306	107	3	4	9	-	4	1	-	1.160
Discos	421	51	101	808	2.367	2.854	6.193	9.504	1.501	47	10	-	23.857
Hombres	421	12	49	10	2	-	20	-	1	46	10	-	571
Mujeres	-	39	52	798	2.365	2.854	6.173	9.504	1.500	1	-	-	23.286
Partituras	64	115	3	35	295	32	29	-	61	38	-	12	684
Hombres	46	91	-	12	14	10	12	-	38	18	-	9	250
Mujeres	18	24	3	23	281	22	17	-	23	20	-	3	434
Archivo Gráfico	68	503	77	238	226	317	42	-	-	-	-	-	1.471
Hombres	56	5	9	226	-	57	23	-	-	-	-	-	376
Mujeres	12	498	68	12	226	260	19	-	-	-	-	-	1.095
TOTAL	818	1.075	777	1.513	3.300	3.356	6.373	9.895	1.723	245	37	47	29.159
Hombres	629	153	123	275	179	128	109	63	173	114	25	31	2.002
Mujeres	189	922	654	1.238	3.121	3.228	6.264	9.832	1.550	131	12	16	27.157

“-”: Valor nulo

NOTA: Un conjunto de investigadoras ha consultado el fondo de manera intensiva en el segundo y tercer trimestre del año.

Gráfico 1. Consultas de fondos. Distribución por tipo de fondo. **Año 2024**

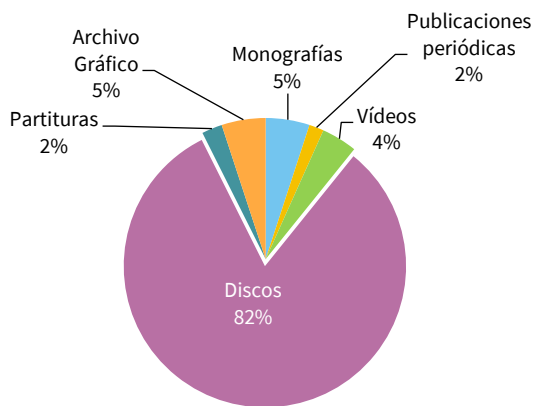
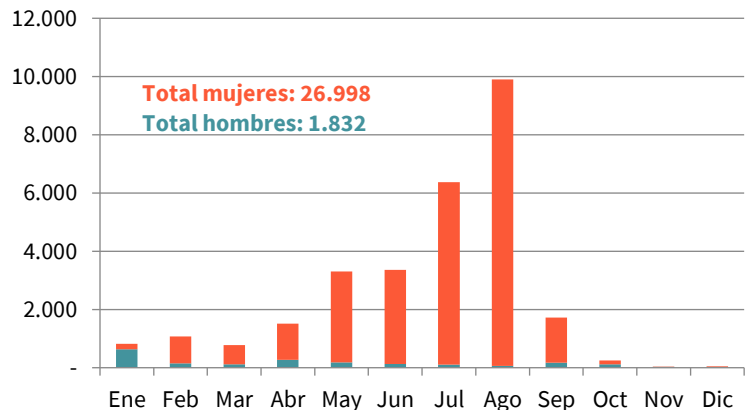


Gráfico 2. Consultas de fondos. Distribución mensual por sexo. **Año 2024**





Estadística de la Red de Centros de Documentación y Bibliotecas Especializadas de Andalucía.

Centro Andaluz de Documentación del Flamenco. **Año 2024**

Tabla 2. Servicio de Internet

	Ene	Feb	Mar	Abr	May	Jun	Jul	Ago	Sep	Oct	Nov	Dic	Total	%
Hombres	50	67	58	69	86	67	75	47	57	51	49	8	684	97,9%
Mujeres	-	4	-	-	1	-	2	3	4	1	-	-	15	2,1%
TOTAL	50	71	58	69	87	67	77	50	61	52	49	8	699	100,0%

Tabla 3. Consulta de base de datos de referencias

	Ene	Feb	Mar	Abr	May	Jun	Jul	Ago	Sep	Oct	Nov	Dic	Total	%
Hombres	13	16	13	17	12	11	12	3	18	14	4	-	133	47,7%
Mujeres	12	23	19	16	20	13	15	4	13	8	3	-	146	52,3%
TOTAL	25	39	32	33	32	24	27	7	31	22	7	-	279	100,0%

Tabla 4. Visitas institucionales. N° de personas. Distribución mensual

	Ene	Feb	Mar	Abr	May	Jun	Jul	Ago	Sep	Oct	Nov	Dic	Total	%
N° de visitas														
Espanoles	145	119	110	111	157	50	-	-	-	-	-	-	692	100,0%
Hombres	70	61	50	54	77	23	-	-	-	-	-	-	335	48,4%
Mujeres	75	58	60	57	80	27	-	-	-	-	-	-	357	51,6%
Extranjeros	-	-	34	-	-	-	-	-	-	-	-	-	34	100,0%
Hombres	-	-	14	-	-	-	-	-	-	-	-	-	14	41,2%
Mujeres	-	-	20	-	-	-	-	-	-	-	-	-	20	58,8%
TOTAL	145	119	144	111	157	50	-	-	-	-	-	-	726	100,0%
Hombres	70	61	64	54	77	23	-	-	-	-	-	-	349	48,1%
Mujeres	75	58	80	57	80	27	-	-	-	-	-	-	377	51,9%

'-': Valor nulo

Nota: Desde julio hay obras en los aledaños al CADF que dificultan la accesibilidad al centro. No se han realizado visitas escolares y, en general, no se han recibido visitas.

Gráfico 3. Consultas de base de datos. Distribución mensual. **Año 2024**

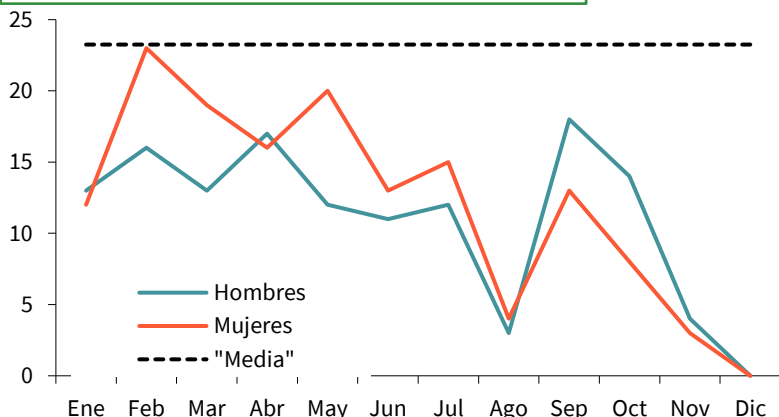
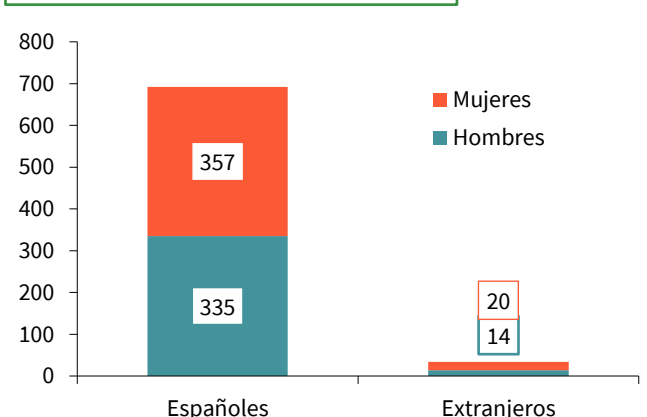


Gráfico 4. Visitas institucionales. Datos desagregados por género. **Año 2024**





Estadística de la Red de Centros de Documentación y Bibliotecas Especializadas de Andalucía.
 Centro Andaluz de Documentación del Flamenco. **Año 2024**

Tabla 5. Exposiciones temporales. N° de asistentes

	Ene	Feb	Mar	Abr	May	Jun	Jul	Ago	Sep	Oct	Nov	Dic	Total
N° de exposiciones abiertas en el mes	1	1	1	2	1	1	1	1	1	1	1	1	*2
N° de asistentes	733	1.042	1.581	1.395	1.143	1.222	803	1.000	960	850	535	180	11.444
Hombres	397	588	794	694	675	646	383	520	490	496	321	91	6.095
Mujeres	336	454	787	701	468	576	420	480	470	354	214	89	5.349

!-: Valor nulo

Se contabilizan las exposiciones temporales realizadas en la sede del CADF.

* Número de exposiciones distintas en el año

Tabla 6. Actividades culturales. N° de asistentes

	Ene	Feb	Mar	Abr	May	Jun	Jul	Ago	Sep	Oct	Nov	Dic	Total
N° de actividades	1	3	2	-	1	4	-	-	-	-	-	-	11
N° de asistentes	98	160	44	-	69	258	-	-	-	-	-	-	629
Hombres	48	78	20	-	34	138	-	-	-	-	-	-	318
Mujeres	50	82	24	-	35	120	-	-	-	-	-	-	311

!-: Valor nulo

Gráfico 5. Exposiciones temporales. N° de asistentes. Distribución mensual. **Año 2024**

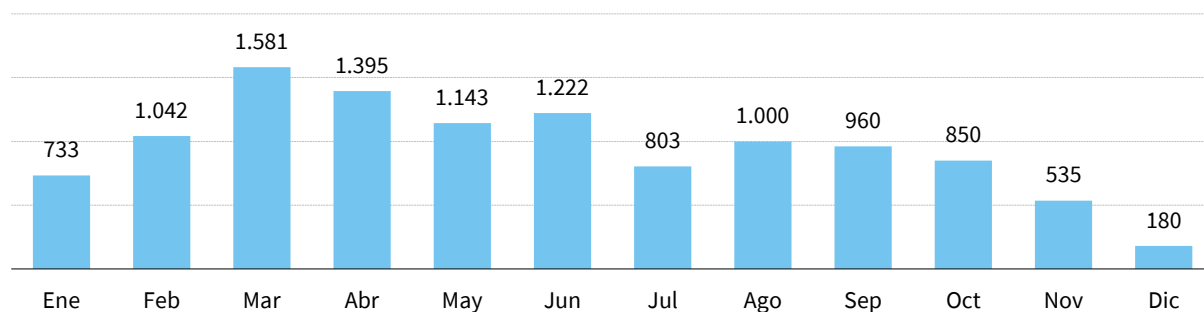
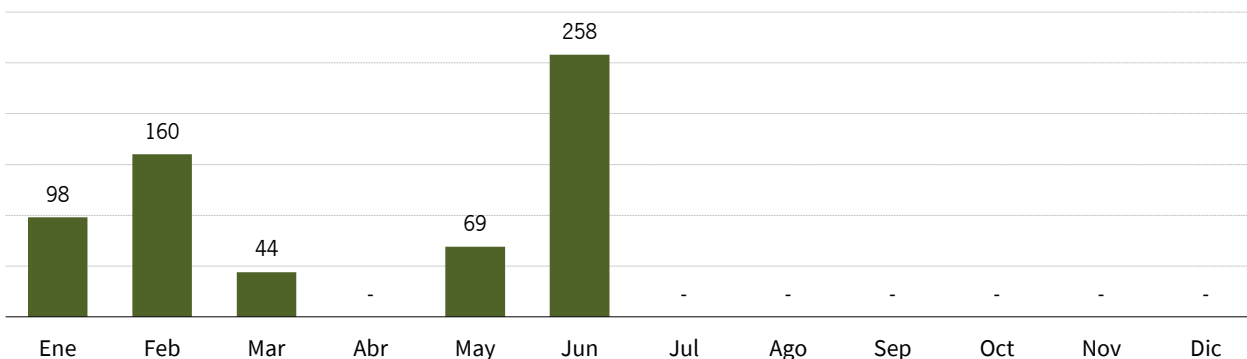


Gráfico 6. Actividades culturales. N° de asistentes. Distribución mensual. **Año 2024**





Estadística de la Red de Centros de Documentación y Bibliotecas Especializadas de Andalucía.

Centro Andaluz de Documentación del Flamenco. **Año 2024**

Tabla 7. Redes sociales: Facebook. Distribución mensual

	Ene	Feb	Mar	Abr	May	Jun	Jul	Ago	Sep	Oct	Nov	Dic	Total
Publicaciones	16	26	12	26	24	21	5	-	-	-	2	-	132
Seguidores	21.968	21.600	21.700	21.803	21.967	21.968	21.968	21.968	21.968	21.968	21.968	21.968	21.968*
Alcance	96.710	14.344	5.691	16.965	9.442	8.950	9.764	3.989	1.887	2.780	3.099	3.510	177.131
Interacciones	1.594	475	213	351	435	535	593	141	64	70	58	186	4.715

Alcance: número de personas que han visto en su pantalla tus publicaciones: estados, fotos, enlaces, videos, etc.

Interacciones: número de personas a las que le ha gustado tu página y han hecho clic en cualquier parte en tus publicaciones.

* Total acumulado de seguidores al final del periodo.

Gráfico 7. Número de publicaciones en Facebook e interacciones medias por publicación. Distribución mensual. **Año 2024**

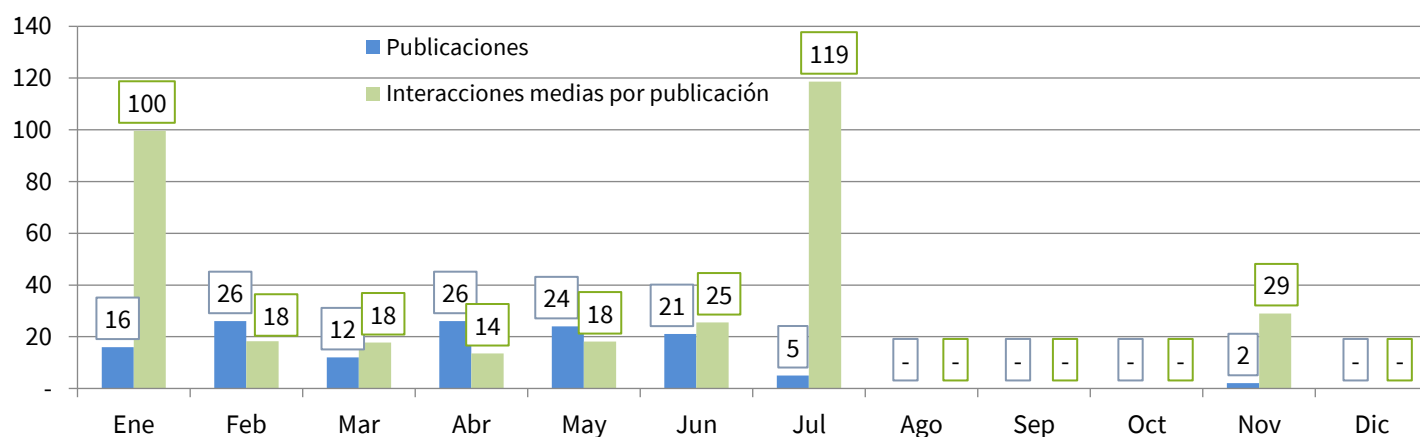
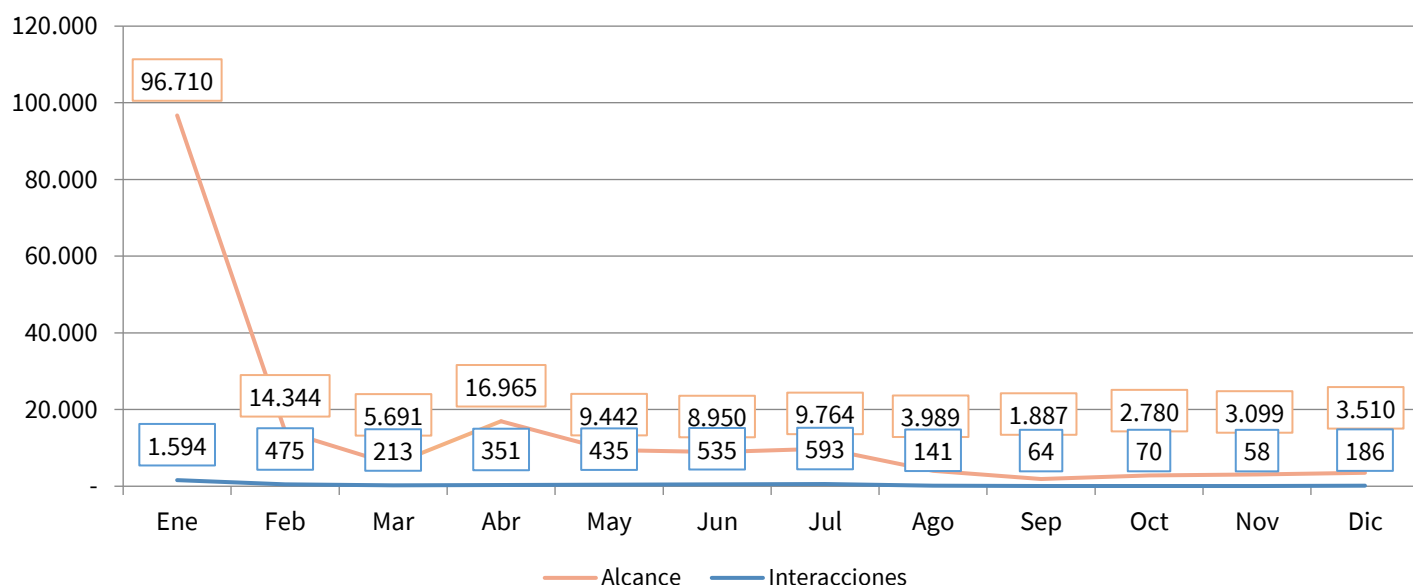


Gráfico 8. Impacto de las publicaciones en Facebook. Distribución mensual. **Año 2024**





Estadística de la Red de Centros de Documentación y Bibliotecas Especializadas de Andalucía

Centro Andaluz de Documentación del Flamenco. **Año 2024**

EXPOSICIONES TEMPORALES

Realizadas en CADF	Fechas	Asistentes*
Exposición colectiva en torno al flamenco	01/02-19/04/2024	3.726
La Paquera de Jerez	25/04-06/02/2025	5.420
Presentaciones de discos, libros, etc.	Fechas	Asistentes*
Grabación video José Montoya	02/02/2024	6
Presentación grabaciones Círculo Flamenco de Madrid	03/05/2024	42
Rodaje Documental "Antonio el Bailarín"	13/06/2024	7
Actuación Acedemia de Guitarra Fernando Moreno	27/06/2024	149
Cursos y conferencias	Fechas	Asistentes*
Conferencia: Fuentes Documentales para el estudio del flamenco	11/01/2024	98
Jornadas provinciales de flamenco y educación	13-15/02/2023	110
Taller de palmas y compás	26/02-01/03/2024	44
Taller de guitarra	4-8/03/2024	22
Taller de castañuelas	4-8/03/2024	22
Conferencia de J.L. Ortiz Nuevo sobre La Paquera	02/05/2024	69
Conferencia sobre La Paquera de Jerez	06/06/2024	49
Mesa redonda sobre La Paquera de Jerez	13/06/2024	53

* Se contabilizan solo los asistentes hasta septiembre del 2024.