



Junta de Andalucía

Consejería de Turismo, Cultura y Deporte
Viceconsejería

**Estadística de la Red de Centros de
Documentación y Bibliotecas Especializadas
de Andalucía**
Filmoteca de Andalucía

Año 2024

24 de febrero de 2025

**Servicio de Información y Difusión
Unidad Estadística y Cartográfica**





SUMARIO

Estadística de la Red de Centros de Documentación y Bibliotecas Especializadas de Andalucía

Filmoteca de Andalucía

Año 2024

TABLAS

Tabla 1. Actividades y asistentes por sede. Distribución mensual	Pág. 3
Tabla 2. Difusión - Sede Córdoba	Pág. 4
Tabla 2. Difusión - Sede Granada	Pág. 5
Tabla 3. Difusión - Sede Sevilla	Pág. 6
Tabla 4. Difusión - Sede Almería	Pág. 7
Tabla 6. Página web. Distribución mensual	Pág. 8

GRÁFICOS

Gráfico 1. Distribución del número de proyecciones por sede	Pág. 3
Gráfico 2. Actividades realizadas en la Filmoteca	Pág. 3
Gráfico 3. Espectadores Córdoba	Pág. 4
Gráfico 3. Espectadores Granada	Pág. 5
Gráfico 4. Espectadores Sevilla	Pág. 6
Gráfico 5. Espectadores Almería	Pág. 7
Gráfico 7. Página web. Distribución mensual	Pág. 8
Gráfico 8. Número medio de páginas vistas por usuario. Distribución mensual	Pág. 8



Estadística de la Red de Centros de Documentación y Bibliotecas Especializadas de Andalucía.

Filmoteca de Andalucía. **Año 2024**

Tabla 1. Actividades y asistentes por sede. Distribución mensual

	Ene	Feb	Mar	Abr	May	Jun	Jul	Ago	Sep	Oct	Nov	Dic	Total
Sede de Córdoba													
Proyecciones													
Nº de proyecciones	22	31	29	36	22	19	16	-	14	23	30	31	273
Espectadores	1.893	2.100	1.592	1.842	1.010	790	351	-	1.173	1.535	2.428	1.509	16.223
Otras actividades													
Nº de actividades en el mes	3	5	4	4	2	4	4	-	1	2	2	2	33
Asistentes	254	1.276	896	576	782	546	199	-	78	71	143	46	4.867
Sede de Granada													
Proyecciones													
Nº de proyecciones	7	7	7	8	6	4	-	-	4	7	7	5	62
Espectadores	537	505	501	495	299	149	-	-	348	365	379	130	3.708
Sede de Sevilla													
Proyecciones													
Nº de proyecciones	4	4	3	4	3	4	-	-	4	4	3	3	36
Espectadores	600	600	422	540	1.090	1.271	-	-	1.232	838	562	406	7.561
Sede de Almería													
Proyecciones													
Nº de proyecciones	3	4	3	4	4	2	-	-	3	3	3	-	29
Espectadores	163	306	262	419	250	29	-	-	199	181	218	-	2.027
Sede de Málaga*													
Proyecciones													
Nº de proyecciones	-	-	-	-	-	-	-	-	-	-	-	-	-
Espectadores	-	-	-	-	-	-	-	-	-	-	-	-	-
TOTAL													
Proyecciones													
Nº de proyecciones	36	46	42	52	35	29	16	-	25	37	43	39	400
Espectadores	3.193	3.511	2.777	3.296	2.649	2.239	351	-	2.952	2.919	3.587	2.045	29.519
Otras actividades													
Nº de actividades	3	5	4	4	2	4	4	-	1	2	2	2	33
Asistentes	254	1.276	896	576	782	546	199	-	78	71	143	46	4.867
TOTAL actividades	39	51	46	56	37	33	20	-	26	39	45	41	433
TOTAL asistentes	3.447	4.787	3.673	3.872	3.431	2.785	550	-	3.030	2.990	3.730	2.091	34.386

‘-’: Valor nulo

* La sede de Málaga ha permanecido cerrada por obras todo el año.

Gráfico 1. Distribución del número de proyecciones por sede. Año 2024

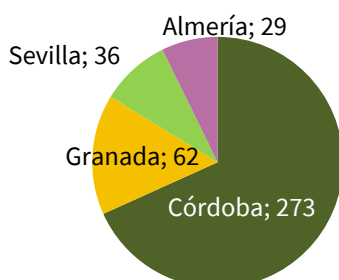
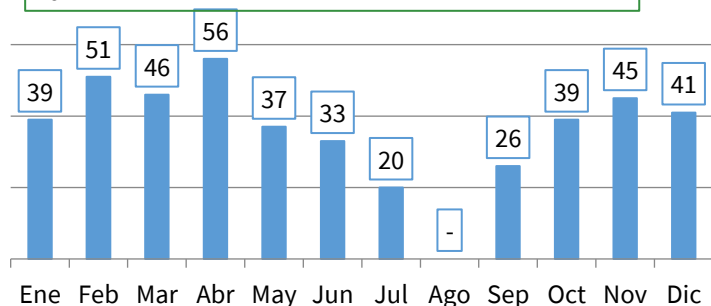


Gráfico 2. Actividades realizadas en la Filmoteca. Año 2024





Estadística de la Red de Centros de Documentación y Bibliotecas Especializadas de Andalucía.

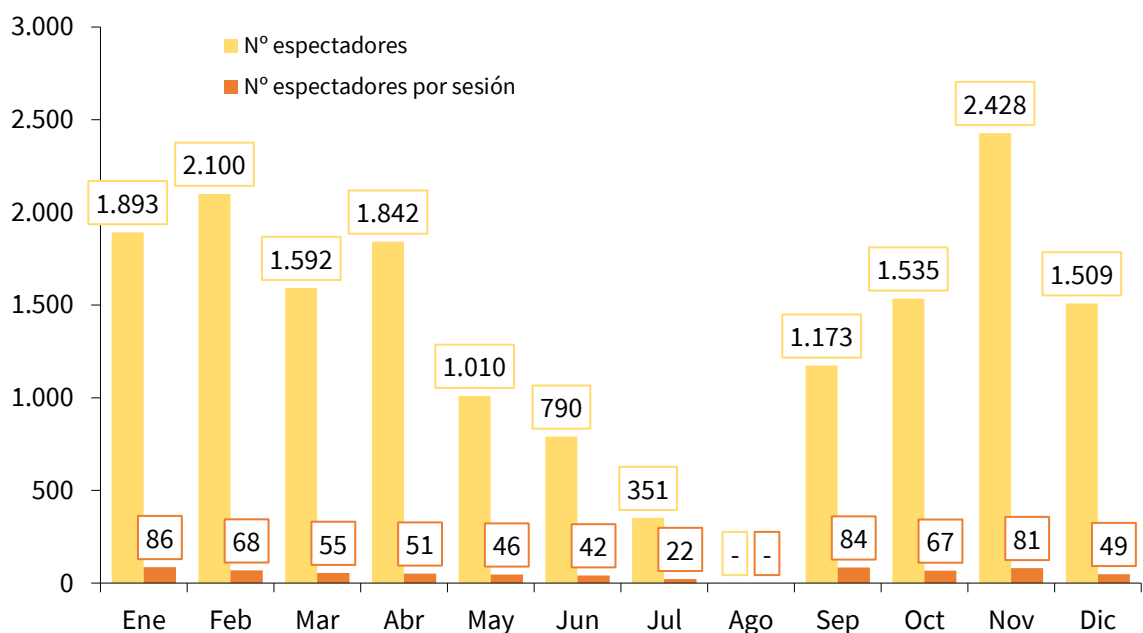
Filmoteca de Andalucía. **Año 2024**

Tabla 2. Difusión - Sede Córdoba

	Ene	Feb	Mar	Abr	May	Jun	Jul	Ago	Sep	Oct	Nov	Dic	Total
Proyecciones													
Nº sesiones/películas	22	31	29	36	22	19	16	-	14	23	30	31	273
Españolas	10	8	7	11	10	5	8	-	2	8	11	16	96
Unión Europea	6	13	11	12	4	3	-	-	3	3	8	9	72
Resto extranjeras	6	10	11	13	8	11	8	-	9	12	11	6	105
Nº espectadores	1.893	2.100	1.592	1.842	1.010	790	351	-	1.173	1.535	2.428	1.509	16.223
Sesiones españolas	904	567	311	353	281	155	136	-	159	797	1.331	902	5.896
Hombres	394	280	151	162	145	70	79	-	61	369	592	408	2.711
Mujeres	510	287	160	191	136	85	57	-	98	428	739	494	3.185
Sesiones Unión Europea	378	799	536	552	214	112	-	-	248	136	552	397	3.924
Hombres	198	427	292	235	96	60	-	-	124	64	259	208	1.963
Mujeres	180	372	244	317	118	52	-	-	124	72	293	189	1.961
Resto sesiones extranjeras	611	734	745	937	515	523	215	-	766	602	545	210	6.403
Hombres	289	344	353	479	247	275	109	-	402	317	313	128	3.256
Mujeres	322	390	392	458	268	248	106	-	364	285	232	82	3.147
Nº espectadores por sesión	86	68	55	51	46	42	22	-	84	67	81	49	59
Españolas	90	71	44	32	28	31	17	-	80	100	121	56	61
Unión Europea	63	61	49	46	54	37	-	-	83	45	69	44	55
Resto extranjeras	102	73	68	72	64	48	27	-	85	50	50	35	61
Nº ciclos	8	10	10	10	22	19	16	-	14	32	32	15	188
Ciclos propios	5	7	7	7	17	6	8	-	11	23	23	11	125
Ciclos compartidos	3	3	3	3	5	13	8	-	3	9	9	4	63

‘-’: Valor nulo

Gráfico 3. Espectadores Córdoba. Año 2024





Estadística de la Red de Centros de Documentación y Bibliotecas Especializadas de Andalucía.

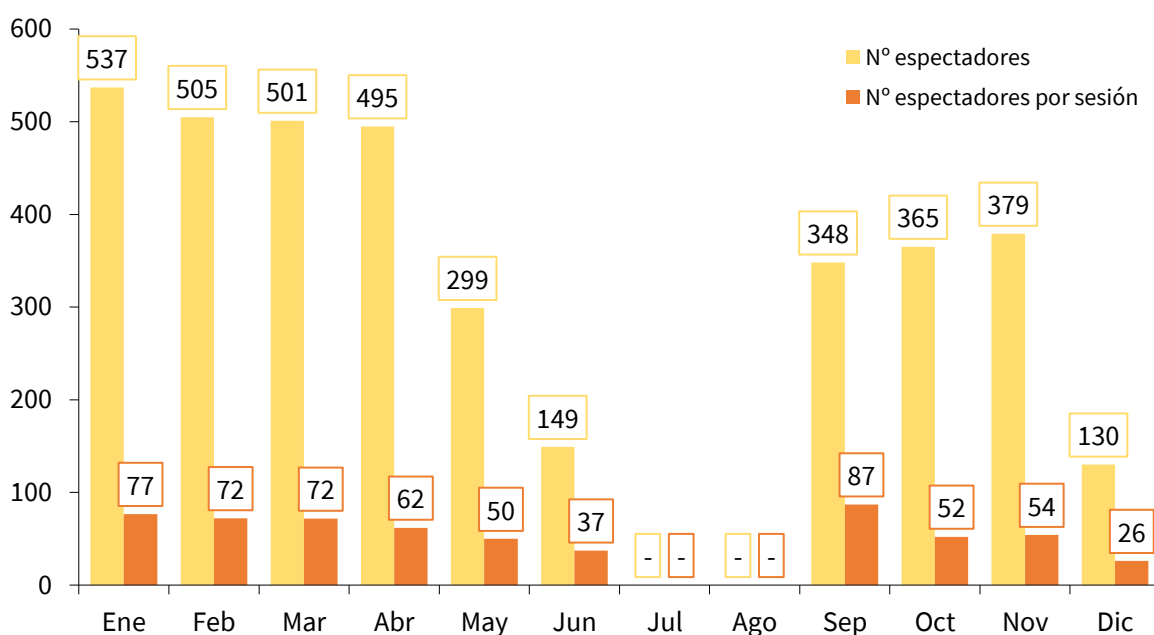
Filmoteca de Andalucía. **Año 2024**

Tabla 3. Difusión - Sede Granada

	Ene	Feb	Mar	Abr	May	Jun	Jul	Ago	Sep	Oct	Nov	Dic	Total
Proyecciones													
Nº sesiones/películas	7	7	7	8	6	4	-	-	4	7	7	5	62
Españolas	3	3	2	4	4	2	-	-	1	2	1	1	23
Unión Europea	3	4	5	3	1	-	-	-	1	3	4	4	28
Resto extranjeras	1	-	-	1	1	2	-	-	2	2	2	-	11
Nº espectadores	537	505	501	495	299	149	-	-	348	365	379	130	3.708
Sesiones españolas	245	264	192	237	172	65	-	-	79	125	53	32	1.464
Hombres	96	136	98	131	81	28	-	-	31	52	14	19	686
Mujeres	149	128	94	106	91	37	-	-	48	73	39	13	778
Sesiones Unión Europea	182	241	309	175	63	-	-	-	97	106	222	98	1.493
Hombres	86	102	134	97	31	-	-	-	50	55	94	59	708
Mujeres	96	139	175	78	32	-	-	-	47	51	128	39	785
Resto sesiones extranjeras	110	-	-	83	64	84	-	-	172	134	104	-	751
Hombres	48	-	-	41	33	36	-	-	91	68	58	-	375
Mujeres	62	-	-	42	31	48	-	-	81	66	46	-	376
Nº espectadores por sesión	77	72	72	62	50	37	-	-	87	52	54	26	60
Españolas	82	88	96	59	43	33	-	-	79	63	53	32	64
Unión Europea	61	60	62	58	63	-	-	-	97	35	56	25	53
Resto extranjeras	110	-	-	83	64	42	-	-	86	67	52	-	68
Nº ciclos	4	5	5	5	6	4	-	-	4	7	7	5	52
Ciclos propios	2	2	2	2	2	-	-	-	3	4	4	-	21
Ciclos compartidos	2	3	3	3	4	4	-	-	1	3	3	5	31

-' : Valor nulo

Gráfico 4. Espectadores Granada. Año 2024





Estadística de la Red de Centros de Documentación y Bibliotecas Especializadas de Andalucía.

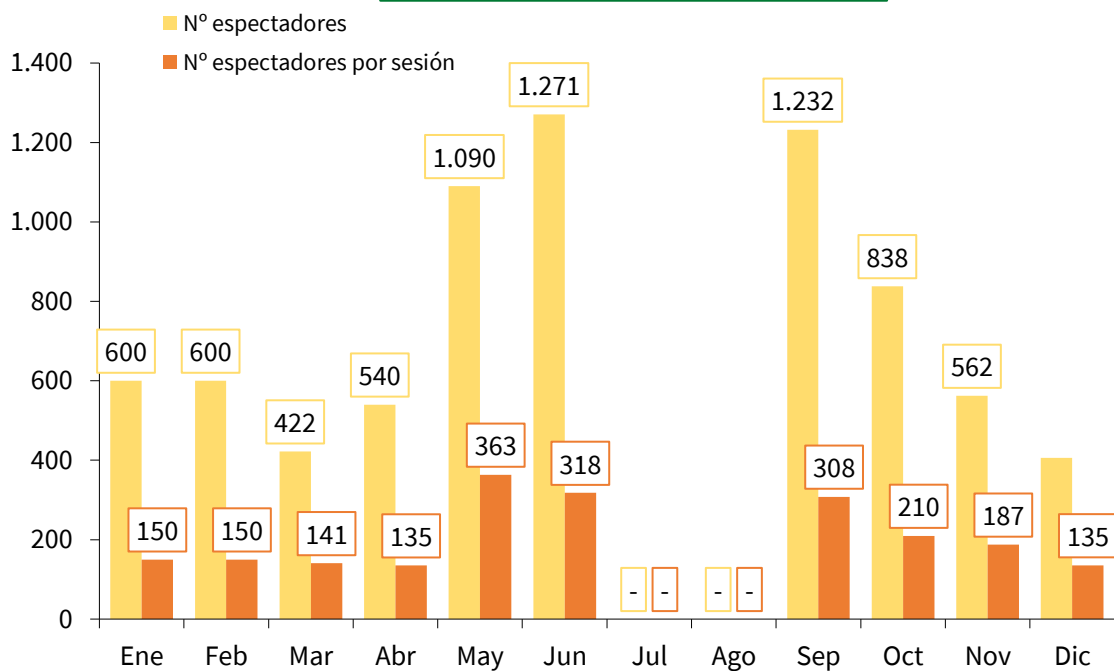
Filmoteca de Andalucía. **Año 2024**

Tabla 4. Difusión - Sede Sevilla

	Ene	Feb	Mar	Abr	May	Jun	Jul	Ago	Sep	Oct	Nov	Dic	Total
Proyecciones													
Nº sesiones/películas	4	4	3	4	3	4	-	-	4	4	3	3	36
Españolas	1	3	1	1	-	1	-	-	-	1	-	1	9
Unión Europea	3	1	2	2	1	-	-	-	-	1	1	-	11
Resto extranjeras	-	-	-	1	2	3	-	-	4	2	2	2	16
Nº espectadores	600	600	422	540	1.090	1.271	-	-	1.232	838	562	406	7.561
Sesiones españolas	150	450	124	111	-	260	-	-	-	239	-	59	1.393
Hombres	68	220	58	56	-	128	-	-	-	113	-	26	669
Mujeres	82	230	66	55	-	132	-	-	-	126	-	33	724
Sesiones Unión Europea	450	150	298	279	362	-	-	-	-	132	180	-	1.851
Hombres	220	67	139	140	174	-	-	-	-	68	87	-	895
Mujeres	230	83	159	139	188	-	-	-	-	64	93	-	956
Resto sesiones extranjeras	-	-	-	150	728	1.011	-	-	1.232	467	382	347	4.317
Hombres	-	-	-	85	328	505	-	-	623	236	190	175	2.142
Mujeres	-	-	-	65	400	506	-	-	609	231	192	172	2.175
Nº espectadores por sesión	150	150	141	135	363	318	-	-	308	210	187	135	210
Españolas	150	150	124	111	-	260	-	-	-	239	-	59	155
Unión Europea	150	150	149	140	362	-	-	-	-	132	180	-	168
Resto extranjeras	-	-	-	150	364	337	-	-	308	234	191	174	270
Nº ciclos	3	2	3	2	3	4	-	-	4	4	3	3	31
Ciclos propios	-	-	1	1	3	3	-	-	4	-	-	3	15
Ciclos compartidos	3	2	2	1	-	1	-	-	-	4	3	-	16

-'': Valor nulo

Gráfico 5. Espectadores Sevilla. Año 2024





Estadística de la Red de Centros de Documentación y Bibliotecas Especializadas de Andalucía.

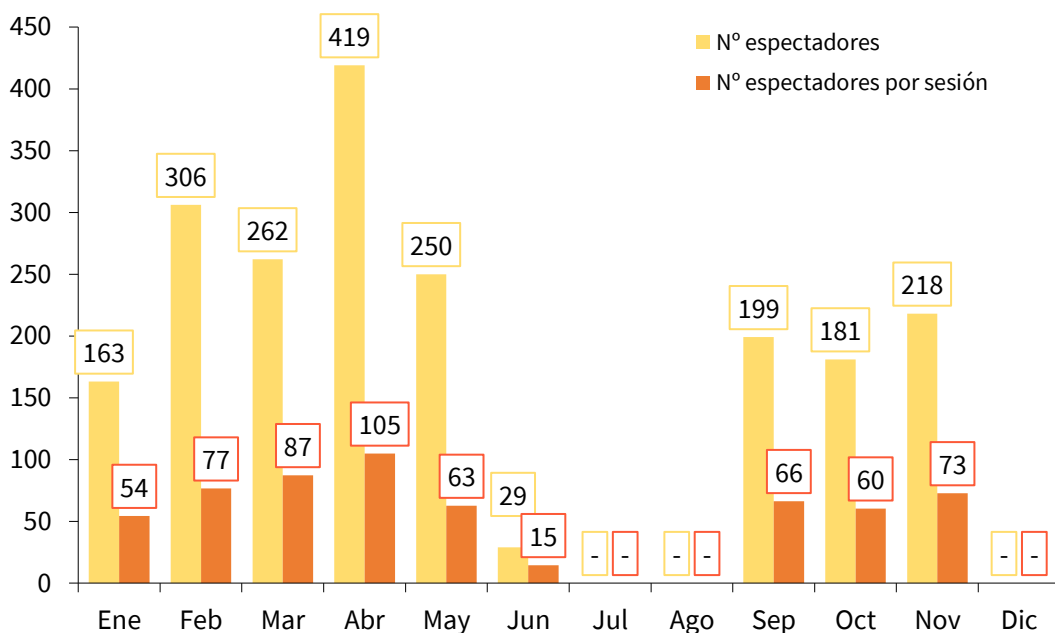
Filmoteca de Andalucía. Año 2024

Tabla 5. Difusión - Sede Almería

	Ene	Feb	Mar	Abr	May	Jun	Jul	Ago	Sep	Oct	Nov	Dic	Total
Proyecciones													
Nº sesiones/películas	3	4	3	4	4	2	-	-	3	3	3	-	29
Españolas	1	2	2	3	1	-	-	-	2	2	3	-	16
Unión Europea	2	2	1	1	1	1	-	-	1	1	-	-	10
Resto extranjeras	-	-	-	-	2	1	-	-	-	-	-	-	3
Nº espectadores	163	306	262	419	250	29	-	-	199	181	218	-	2.027
Sesiones españolas	77	194	192	239	89	-	-	-	139	151	218	-	1.299
Hombres	33	66	46	89	54	-	-	-	36	45	89	-	458
Mujeres	44	128	146	150	35	-	-	-	103	106	129	-	841
Sesiones Unión Europea	86	112	70	180	42	6	-	-	60	30	-	-	586
Hombres	29	39	20	70	32	6	-	-	10	11	-	-	217
Mujeres	57	73	50	110	10	-	-	-	50	19	-	-	369
Resto sesiones extranjeras	-	-	-	-	119	23	-	-	-	-	-	-	142
Hombres	-	-	-	-	71	14	-	-	-	-	-	-	85
Mujeres	-	-	-	-	48	9	-	-	-	-	-	-	57
Nº espectadores por sesión	54	77	87	105	63	15	-	-	66	60	73	-	70
Españolas	77	97	96	80	89	-	-	-	70	76	73	-	81
Unión Europea	43	56	70	180	42	6	-	-	60	30	-	-	59
Resto extranjeras	-	-	-	-	60	23	-	-	-	-	-	-	47
Nº ciclos	3	4	3	3	4	2	-	-	3	3	3	-	28
Ciclos propios	1	2	2	2	-	-	-	-	2	1	1	-	11
Ciclos compartidos	2	2	1	1	4	2	-	-	1	2	2	-	17

-'': Valor nulo

Gráfico 6. Espectadores Almería. Año 2024





Estadística de la Red de Centros de Documentación y Bibliotecas Especializadas de Andalucía.

Filmoteca de Andalucía. Año 2024

Tabla 7. Página web. Distribución mensual

	Ene	Feb	Mar	Abr	May	Jun	Jul	Ago	Sep	Oct	Nov	Dic	Total
Usuarios	9.665	8.384	8.595	7.211	6.947	6.849	4.685	4.036	5.404	11.210	9.916	5.548	88.450
Sesiones	16.293	14.257	14.235	12.725	11.999	12.292	8.740	7.489	9.568	20.228	17.930	9.245	155.001
Páginas vistas	463.804	488.513	392.435	232.090	305.885	301.628	164.454	122.669	297.819	581.677	481.986	207.942	4.040.902

Gráfico 8. Página web. Distribución mensual. Año 2024

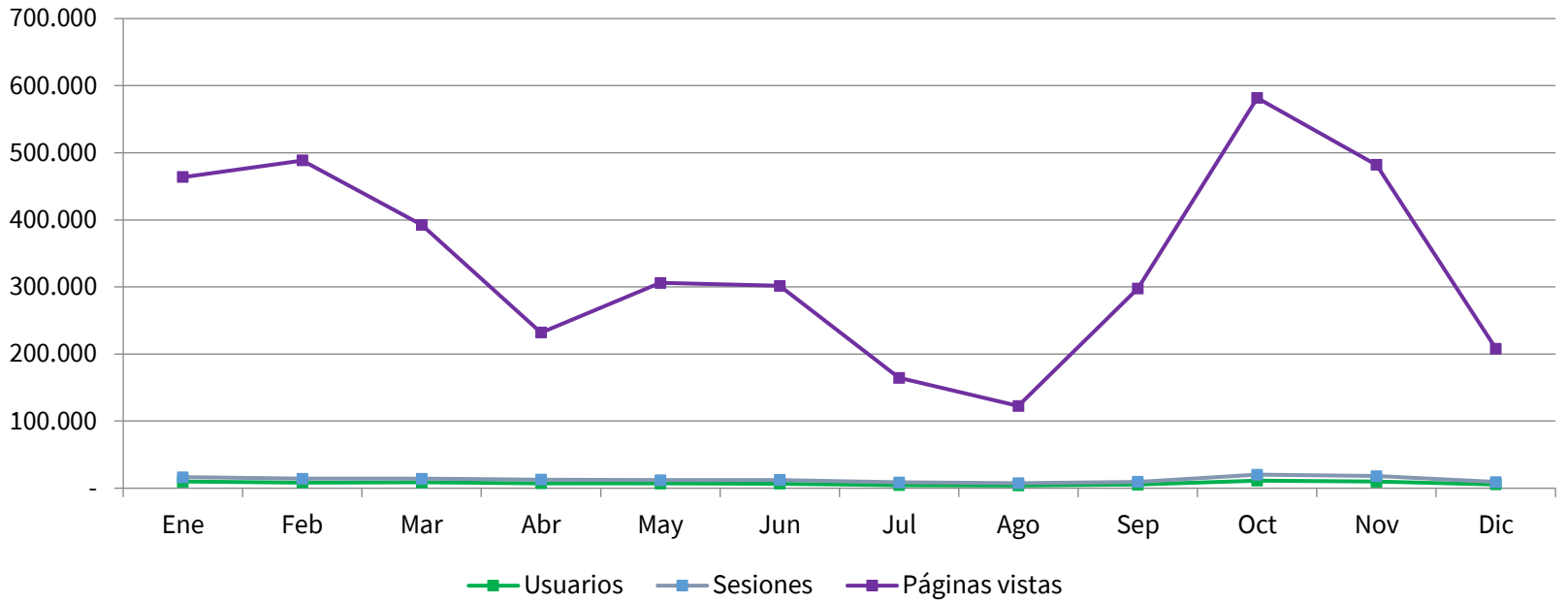
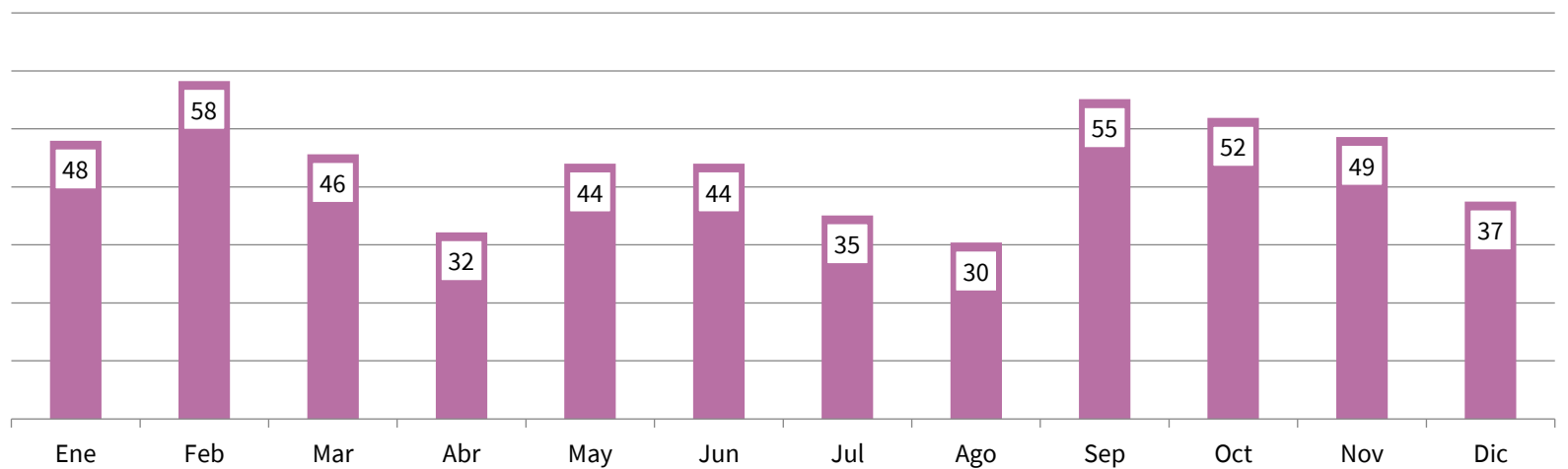


Gráfico 9. Número medio de páginas vistas por usuario. Distribución mensual. Año 2024





Estadística de la Red de Centros de Documentación y Bibliotecas Especializadas de Andalucía

Centro Andaluz de Documentación del Flamenco. **Año 2024**

ACTIVIDADES CULTURALES

Proyecciones y debate	Fechas	Sesiones ¹	Asistentes ²
III Festival literario de América y Europa	8, 9/02/2024	2	40
Proyecciones Especiales y Reportaje fotográfico	6, 7 y 19/03/2024	3	83
Educativas	Fechas	Sesiones ¹	Asistentes ²
Programa educativo (Institutos y colegios de Córdoba)	17/01-10/07/2024	29	2.077
UCO	29/01-13/12/2024		392
Exposiciones	Fechas	Sesiones ¹	Asistentes ²
Colección aparatos cinematográficos de la Filmoteca de Andalucía	08/01-31/12/2024	continuas	1.756
Otras actividades	Fechas	Sesiones ¹	Asistentes ²
Otras actividades	22/01-22/07/2024	18	519

¹ Solo se contabilizan el número de sesiones correspondientes en 2024.

² Solo se contabilizan los asistentes a las actividades en 2024.