

Estadística de la Red de Bibliotecas Públicas de Andalucía
Biblioteca de Andalucía

Anual 2019

SUMARIO

Estadística de la Red de Bibliotecas Públicas de Andalucía

Biblioteca de Andalucía

Anual 2019

TABLAS

Tabla 1. Visitantes y personas usuarias inscritas. Año 2019	Pág. 3
Tabla 2. Préstamos interbibliotecarios y consultas al catálogo. Año 2019	Pág. 4
Tabla 3. Colección por tipo. Año 2019	Pág. 5
Tabla 4. Publicaciones periódicas. Año 2019	Pág. 5
Tabla 5. Evolución de los principales indicadores. Periodo 2009-2019	Pág. 6

GRÁFICOS

Gráfico 1. Evolución de las personas usuarias inscritas al final de cada periodo	Pág. 3
Gráfico 2. Número de visitantes	Pág. 3
Gráfico 3. Préstamo interbibliotecario. Evolución mensual. Año 2019	Pág. 4
Gráfico 4. Consultas al Catálogo (OPAC). Evolución mensual. Año 2019	Pág. 4
Gráfico 5. Distribución de la colección por tipo. Año 2019	Pág. 5
Gráfico 6. Evolución del número de visitantes. Periodo 2009-2019	Pág. 6
Gráfico 7. Evolución de usuarios inscritos. Periodo 2009-2019	Pág. 6
Gráfico 8. Evolución de las consultas al catálogo. Periodo 2009-2019	Pág. 6
Gráfico 9. Evolución de la colección. Periodo 2009-2019	Pág. 6

Estadística de la Red de Bibliotecas Públicas de Andalucía.

Biblioteca de Andalucía. **Año 2019**

Tabla 1. Visitantes y personas usuarias inscritas. **Año 2019**

	Ene	Feb	Mar	Abr	May	Jun	Jul	Ago	Sep	Oct	Nov	Dic	Total
Nº visitantes	25.482	24.266	25.129	25.628	25.115	23.359	19.951	20.305	24.494	26.718	24.494	20.264	285.205
Nº usuarios inscritos (a final de período)	9.834	9.875	9.911	9.934	9.959	9.971	9.986	10.006	10.066	10.123	10.159	10.175	*10.175
Hombres	4.475	4.493	4.506	4.522	4.537	4.545	4.551	4.563	4.593	4.610	4.631	4.642	*4.642
Mujeres	5.359	5.382	5.405	5.412	5.422	5.426	5.435	5.443	5.473	5.513	5.528	5.533	*5.533

¹: No procede; **: Dato acumulado

Fuente: Consejería de Cultura y Patrimonio Histórico.

Gráfico 1. Evolución de las personas usuarias inscritas al final de cada periodo

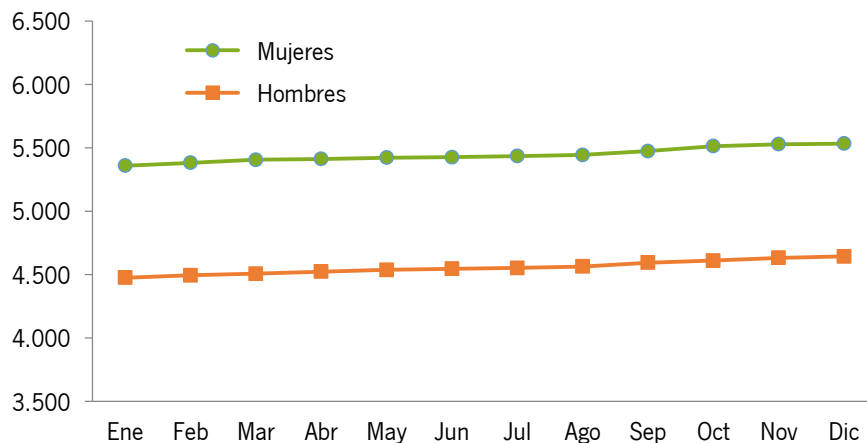
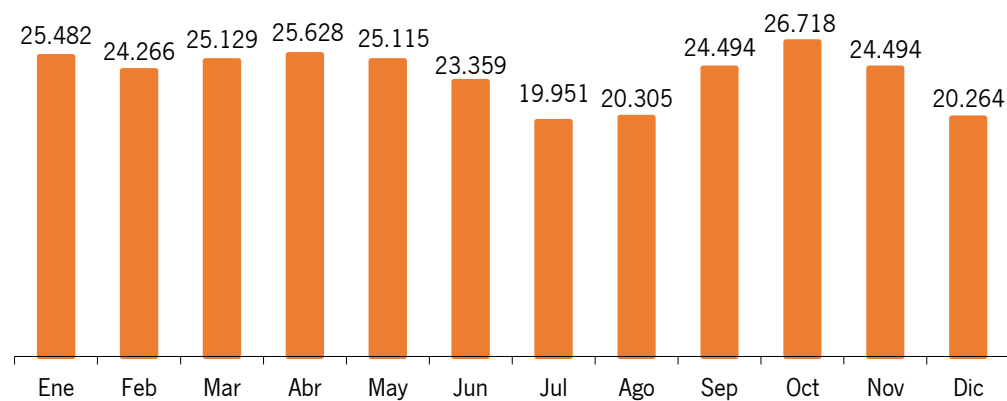


Gráfico 2. Número de visitantes



Estadística de la Red de Bibliotecas Públicas de Andalucía.

Biblioteca de Andalucía. **Año 2019**

Tabla 2. Préstamos interbibliotecarios y consultas al catálogo. **Año 2019**

	Ene	Feb	Mar	Abr	May	Jun	Jul	Ago	Sep	Oct	Nov	Dic	Total
Préstamo Interbibliotecario	10	13	25	7	7	8	13	4	12	14	14	7	134
Nº documentos prestados	9	11	18	7	5	6	5	3	12	11	14	6	107
Nº documentos recibidos	1	2	7	-	2	2	8	1	-	3	-	1	27
Consultas al Catálogo (OPAC)	4.920	4.629	3.314	3.214	2.778	2.191	2.484	2.375	2.758	3.464	3.368	2.853	38.348

⁂: Valor nulo

Fuente: Consejería de Cultura y Patrimonio Histórico.

Gráfico 3. Préstamo interbibliotecario.
Evolución mensual. **Año 2019**

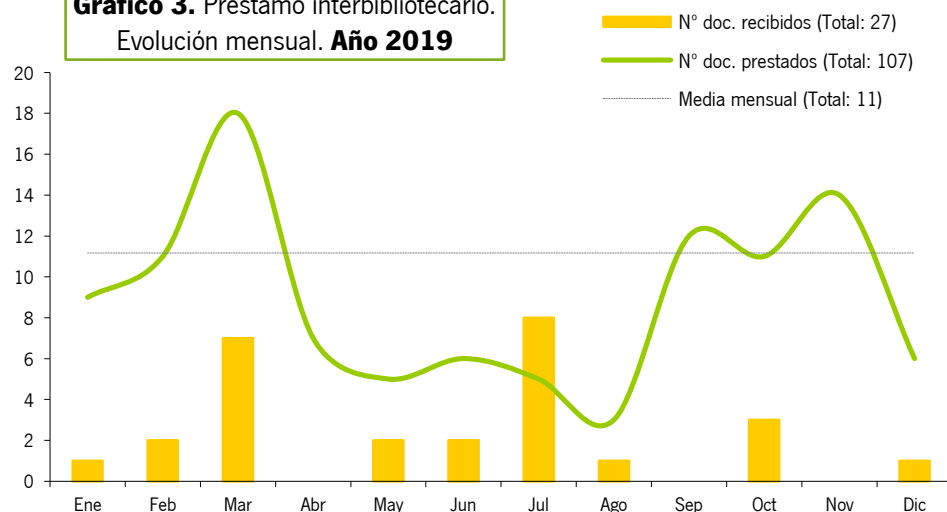
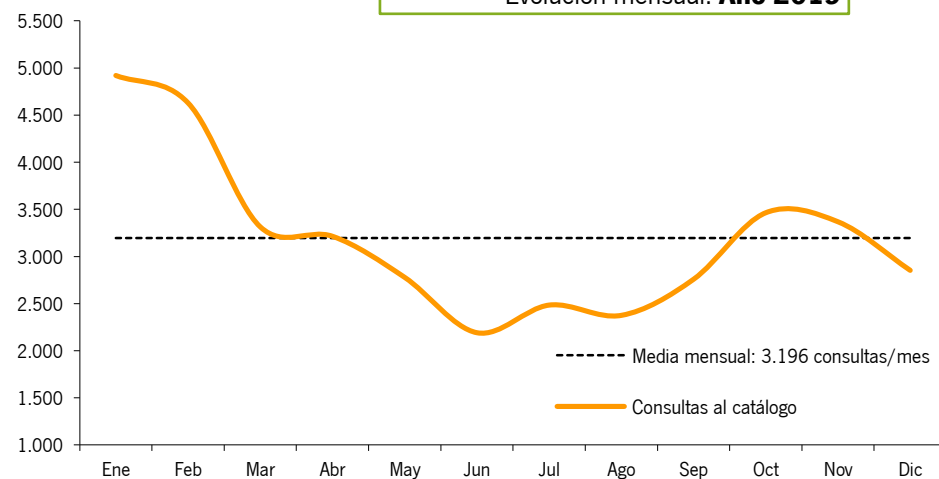


Gráfico 4. Consultas al Catálogo (OPAC).
Evolución mensual. **Año 2019**



Estadística de la Red de Bibliotecas Públicas de Andalucía.

Biblioteca de Andalucía. **Año 2019**

Tabla 3. Colección por tipo. **Año 2019**

	Año 2019
Libros y folletos	316.702
Manuscritos	38
Documentos sonoros	17.733
Documentos audiovisuales	2.774
Documentos electrónicos	22.689
Microformas	3.053
Documentos cartográficos	7.441
Música impresa	1.237
Documentos gráficos	86.059
Total	457.726

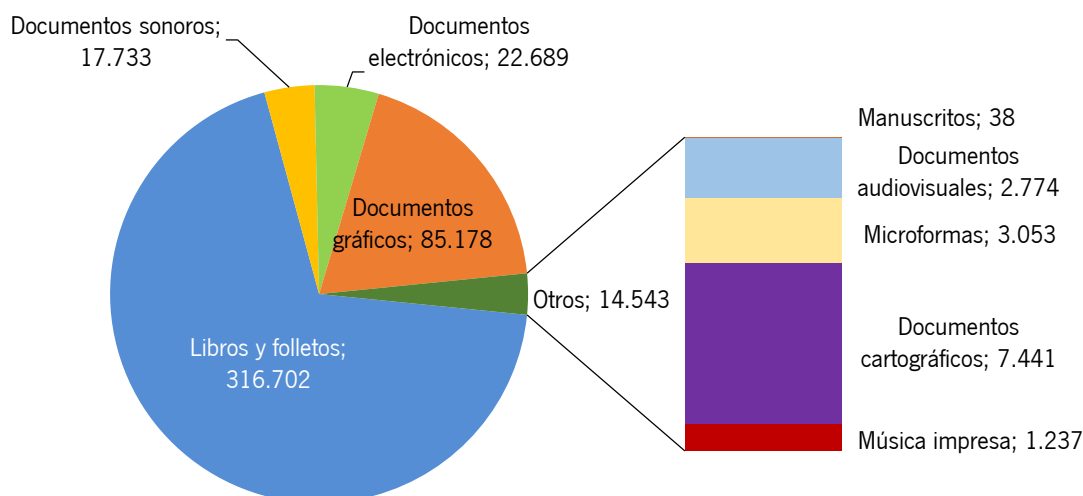
Fuente: Consejería de Cultura y Patrimonio Histórico.

Tabla 4. Publicaciones periódicas. **Año 2019**

	Año 2019
Títulos expurgados en el año	1
Nuevos títulos suscritos en el año	209
Títulos totales	964
Títulos en curso de recepción	891
Títulos cerrados	73

Fuente: Consejería de Cultura y Patrimonio Histórico.

Gráfico 5. Distribución de la colección por tipo. **Año 2019**



Estadística de la Red de Bibliotecas Públicas de Andalucía.

Biblioteca de Andalucía. **Año 2019**

Tabla 5. Evolución de los principales indicadores. **Periodo 2009-2019**

	2009	2010	2011	2012	2013	2014	2015	2016	2017	2018	2019
Nº visitantes	281.171	347.784	240.129	222.339	212.675	209.539	264.341	298.432	297.085	283.369	285.205
Nº usuarios inscritos (a final de período)	6.623	7.277	7.841	8.254	8.568	8.824	9.145	9.182	9.483	9.825	10.175
Consultas al Catálogo (OPAC)	50.085	67.184	62.942	53.949	63.861	53.485	43.962	39.595	40.495	40.881	38.348
Colección	302.095	321.598	346.941	374.250	390.824	404.413	417.845	428.166	438.671	447.949	457.726

‘-’: No procede

Fuente: Consejería de Cultura y Patrimonio Histórico.

Gráfico 6. Evolución del número de visitantes. Periodo 2009-2019

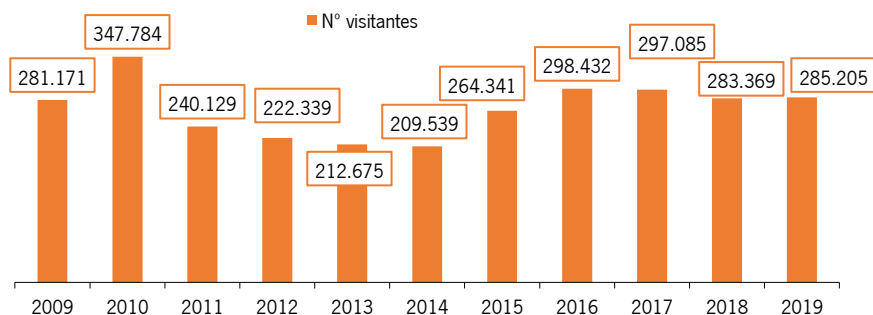


Gráfico 7. Evolución de usuarios inscritos. Periodo 2009-2019

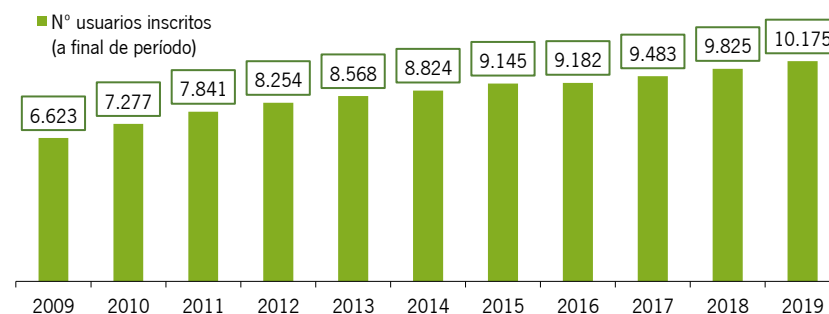


Gráfico 8. Evolución de consultas al catálogo. Periodo 2009-2019

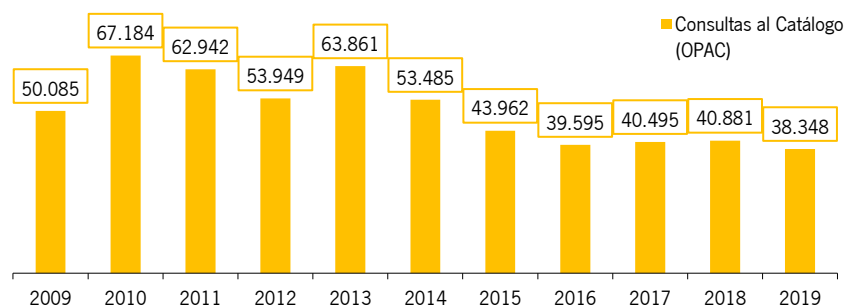


Gráfico 9. Evolución de la colección. Periodo 2009-2019

