

Estadística de bibliotecas públicas de Andalucía

Bibliotecas públicas
provinciales de Andalucía

Año 2017



Publicado: 30 de mayo de 2018
Actualizado: 5 de junio de 2018

Unidad Estadística y Cartográfica
Viceconsejería

índice

Bibliotecas públicas provinciales de Andalucía 2017**TABLAS**

Tabla 1.1 Nº visitantes. Distribución mensual. Año 2017	Pág. 3
Tabla 1.2 Evolución del número de visitantes. Período 2007 - 2017	Pág. 4
Tabla 2.1 Personas usuarias inscritas por rangos de edad. Año 2017	Pág. 5
Tabla 2.2 Personas usuarias inscritas por sexo. Año 2017	Pág. 6
Tabla 2.3 Nuevas personas usuarias inscritas en el año. Distribución mensual. Año 2017	Pág. 7
Tabla 2.4 Evolución del número de nuevas personas usuarias inscritas en el año. Período 2007 - 2017	Pág. 8
Tabla 2.5 Prestatarios activos por sexo y grupos de edad. Año 2017	Pág. 9
Tabla 3.1 Préstamo a usuarios (particulares). Distribución mensual. Año 2017	Pág. 10
Tabla 3.2 Evolución del número de préstamos (a usuarios). Período 2007 - 2017	Pág. 11
Tabla 3.3 Préstamo a usuarios (particulares) por tipo. Año 2017	Pág. 12
Tabla 3.4 Préstamos por tipo de usuario. Año 2017	Pág. 13
Tabla 3.5 Préstamo Interbibliotecario. Año 2017	Pág. 14
Tabla 4.1 Actividades culturales. Distribución mensual. Año 2017	Pág. 15
Tabla 4.2 Evolución del número de actividades culturales. Período 2007 - 2017	Pág. 16
Tabla 4.3 Actividades culturales por tipo. Año 2017	Pág. 17
Tabla 4.4 Evolución del número de actividades culturales por tipo de actividad. Período 2007 - 2017	Pág. 18
Tabla 5.1 Colección total por tipo de documento. Año 2017	Pág. 19
Tabla 5.2 Adquisiciones de la colección por tipo de documento. Año 2017	Pág. 20
Tabla 5.3 Evolución de la colección. Período 2007 - 2017	Pág. 21
Tabla 6.1 Personal por sexo y tipo. Año 2017	Pág. 22
Tabla 6.2 Personal por jornada y tipo. Año 2017	Pág. 23



índice

Bibliotecas públicas provinciales de Andalucía 2017**GRÁFICOS**

Gráfico 1.1. Visitantes. Distribución provincial de visitas. Año 2017	Pág. 3
Gráfico 1.2. Visitantes . Evolución mensual. Año 2017	Pág. 3
Gráfico 1.3. Evolución del número de visitantes. Período 2007 - 2017	Pág. 4
Gráfico 2.1 Distribución de las personas usuarias inscritas a 31/12/2017 por rango de edad	Pág. 5
Gráfico 2.2 Distribución de las nuevas altas de personas usuarias inscritas en 2017 por rango de edad	Pág. 5
Gráfico 2.3 Distribución de las personas usuarias inscritas a 31/12/2017 por sexo	Pág. 6
Gráfico 2.4 Distribución de las nuevas altas de personas usuarias inscritas en 2017 por sexo	Pág. 6
Gráfico 2.5 Nuevos usuarios en el año. Distribución provincial. Año 2017	Pág. 7
Gráfico 2.6 Nuevos usuarios inscritos. Evolución mensual. Año 2017	Pág. 7
Gráfico 2.7. Evolución de las nuevas personas usuarias inscritas en el año. Período 2007 - 2017	Pág. 8
Gráfico 2.8 Distribución de los prestatarios activos por sexo. Año 2017	Pág. 9
Gráfico 2.9 Distribución de los prestatarios activos por grupos de edad. Año 2017	Pág. 9
Gráfico 3.1 Préstamos a usuarios. Distribución provincial. Año 2017	Pág. 10
Gráfico 3.2 Préstamos a usuarios. Evolución mensual. Año 2017	Pág. 10
Gráfico 3.3 Evolución de los préstamos a usuarios. Período 2007 - 2017	Pág. 11
Gráfico 3.4 Préstamos . Distribución por tipo de documento. Año 2017	Pág. 12
Gráfico 3.5 Número de préstamos por tipo de usuario Año 2017	Pág. 13
Gráfico 3.6 Préstamo Interbibliotecario. Año 2017	Pág. 14
Gráfico 4.1 Actividades culturales. Distribución provincial. Año 2017	Pág. 15
Gráfico 4.2 Actividades culturales. Evolución mensual. Año 2017	Pág. 15
Gráfico 4.3 Evolución de las actividades culturales. Período 2007 - 2017	Pág. 16
Gráfico 4.4 Actividades culturales. Distribución por tipo de actividad. Año 2017	Pág. 17
Gráfico 4.5 Evolución de las actividades culturales por tipo de actividad. Período 2007 - 2017	Pág. 18
Gráfico 5.1 Colección total. Distribución provincial. Año 2017	Pág. 19
Gráfico 5.2 Colección por tipo de documento. Año 2017	Pág. 19
Gráfico 5.3 Adquisiciones. Distribución provincial. Año 2017	Pág. 20
Gráfico 5.4 Adquisiciones por tipo de documento. Año 2017	Pág. 20
Gráfico 5.5 Evolución de la Colección. Período 2007 - 2017	Pág. 21
Gráfico 6.1 Personal por sexo y tipo. Año 2017	Pág. 22
Gráfico 6.2 Personal por jornada y tipo. Año 2017	Pág. 23



Estadística de Bibliotecas Públicas de Andalucía

Bibliotecas públicas provinciales de Andalucía 2017

Tabla 1.1 Nº visitantes. Distribución mensual. Año 2017

	Ene	Feb	Mar	Abr	May	Jun	Jul	Ago	Sep	Oct	Nov	Dic	Total
BPE-BP 'Fco. Villaespesa' de Almería	19.760	20.636	24.259	16.942	27.550	20.204	10.787	11.535	15.614	24.485	24.729	16.975	233.476
BPE-BP de Cádiz	12.215	11.855	13.149	11.016	13.956	10.954	7.893	8.969	9.482	12.374	13.102	8.736	133.701
BPE-BP de Córdoba	12.723	10.133	12.115	12.160	13.815	11.875	9.810	9.450	10.185	10.430	11.620	12.340	136.656
BPE-BP de Granada	25.365	23.874	23.689	19.850	22.584	17.547	17.327	20.147	23.587	24.287	23.895	19.145	261.297
BPE-BP de Huelva	15.633	17.185	20.461	14.383	17.411	11.681	5.705	10.569	18.095	18.993	19.929	16.560	186.605
BPE-BP de Jaén	16.768	17.389	20.373	15.081	20.583	16.659	8.840	9.155	12.566	16.017	19.497	14.086	187.014
BPE-BP de Málaga	17.617	18.060	18.710	16.650	19.701	16.049	10.558	9.167	13.695	19.193	19.208	15.232	193.840
BPE-BP 'Infanta Elena' de Sevilla	30.797	23.553	27.992	17.939	23.609	18.283	6.430	6.101	10.271	20.492	26.663	22.599	234.729
Total	150.878	142.685	160.748	124.021	159.209	123.252	77.350	85.093	113.495	146.271	158.643	125.673	1.567.318

Gráfico 1.1. Visitantes. Distribución provincial de visitas. Año 2017

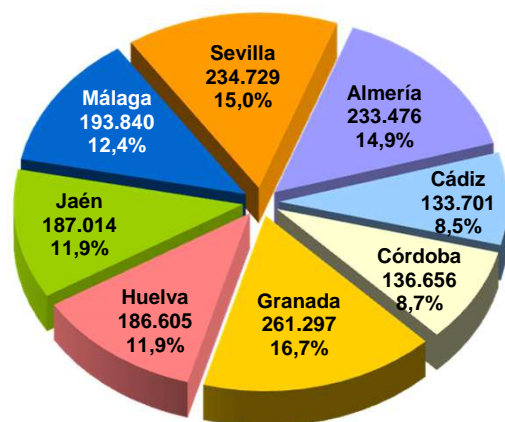
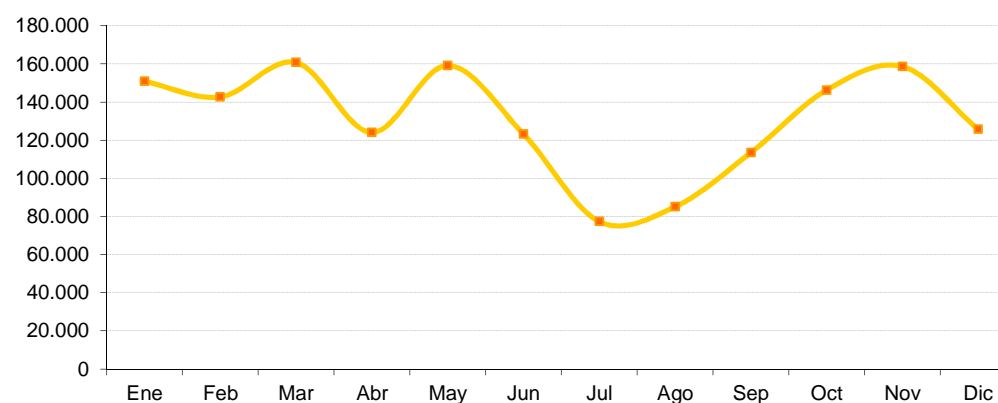


Gráfico 1.2. Visitantes. Evolución mensual. Año 2017



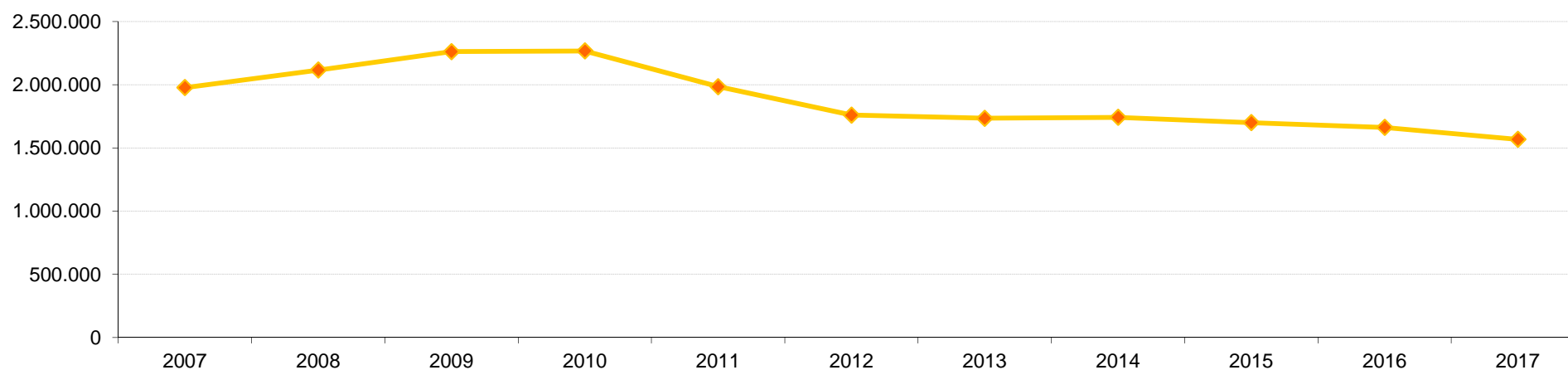
Estadística de Bibliotecas Públicas de Andalucía

Bibliotecas públicas provinciales de Andalucía 2017

Tabla 1.2 Evolución del número de visitantes. **Período 2007 - 2017**

	2007	2008	2009	2010	2011	2012	2013	2014	2015	2016	2017
BPE-BP 'Fco. Villaespesa' de Almería	292.503	315.720	317.405	315.694	281.355	264.279	247.081	239.436	221.041	228.766	233.476
BPE-BP de Cádiz	207.918	219.186	219.065	211.743	185.646	162.257	154.467	155.211	153.782	143.579	133.701
BPE-BP de Córdoba	155.439	161.469	158.939	184.163	147.307	166.253	112.769	142.596	152.511	156.850	136.656
BPE-BP de Granada	383.703	393.987	380.010	367.855	318.456	286.318	274.473	263.406	263.949	263.021	261.297
BPE-BP de Huelva	211.633	233.320	264.367	240.715	251.497	133.806	194.077	204.984	209.543	191.554	186.605
BPE-BP de Jaén	288.806	298.711	315.957	326.370	255.048	244.297	216.039	214.463	216.589	199.496	187.014
BPE-BP de Málaga	142.045	163.680	251.587	246.559	230.019	230.719	230.816	224.367	210.399	201.154	193.840
BPE-BP 'Infanta Elena' de Sevilla	295.975	330.008	355.130	374.466	315.132	271.972	305.185	297.871	271.984	277.651	234.729
Total	1.978.022	2.116.081	2.262.460	2.267.565	1.984.460	1.759.901	1.734.907	1.742.334	1.699.798	1.662.071	1.567.318

Gráfico 1.3. Evolución del número de visitantes. **Período 2007 - 2017**



Estadística de Bibliotecas Públicas de Andalucía

Bibliotecas públicas provinciales de Andalucía 2017

Tabla 2.1 Personas usuarias inscritas por rangos de edad. Año 2017

	Existentes a 31/12/2017			Nuevas altas en 2017		
	Adultos	Infantiles	Total	Adultos	Infantiles	Total
BPE-BP 'Fco. Villaespesa' de Almería	42.479	12.806	55.285	1.548	765	2.313
BPE-BP de Cádiz	36.547	8.977	45.524	817	665	1.482
BPE-BP de Córdoba	21.032	2.857	23.889	485	167	652
BPE-BP de Granada	80.681	9.838	90.519	1.066	322	1.388
BPE-BP de Huelva	42.123	7.472	49.595	723	644	1.367
BPE-BP de Jaén	36.528	9.818	46.346	1.363	654	2.017
BPE-BP de Málaga	18.484	2.123	20.607	1.209	251	1.460
BPE-BP 'Infanta Elena' de Sevilla	94.404	6.898	101.302	1.816	703	2.519
Total	372.278	60.789	433.067	9.027	4.171	13.198

Personas usuarias inscritas: aquellas que tiene tarjeta de usuario de la biblioteca o de alguno de sus servicios o secciones, o que está dado de alta en la base de datos de usuarios de la biblioteca. **Usuario adulto:** usuario que cuenta con 14 años o más al final del período de referencia.

Gráfico 2.1 Distribución de las personas usuarias inscritas a 31/12/2017 por rango de edad

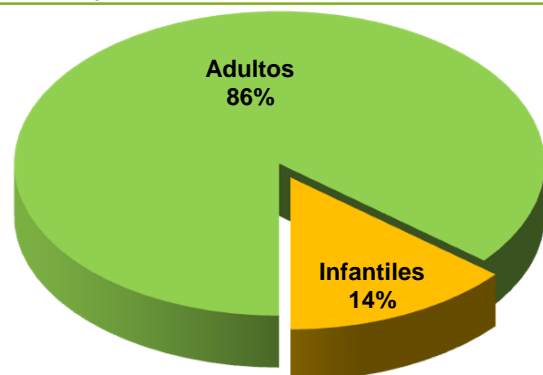
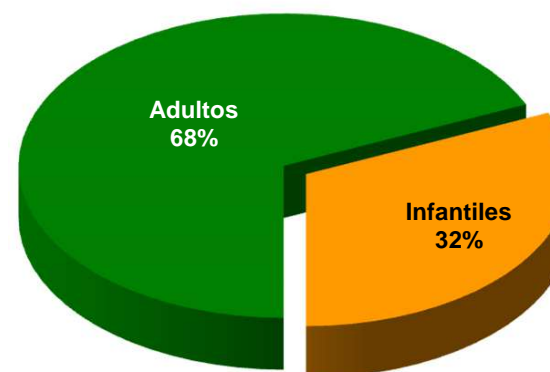


Gráfico 2.2 Distribución de las nuevas altas de personas usuarias inscritas en 2017 por rango de edad



Estadística de Bibliotecas Públicas de Andalucía

Bibliotecas públicas provinciales de Andalucía 2017

Tabla 2.2 Personas usuarias inscritas por sexo. Año 2017

	Existentes a 31/12/2017			Nuevas altas en 2017		
	Hombres	Mujeres	Total	Hombres	Mujeres	Total
BPE-BP 'Fco. Villaespesa' de Almería	26.145	29.140	55.285	986	1.327	2.313
BPE-BP de Cádiz	22.336	23.188	45.524	690	792	1.482
BPE-BP de Córdoba	11.825	12.064	23.889	324	328	652
BPE-BP de Granada	44.597	45.922	90.519	723	665	1.388
BPE-BP de Huelva	24.632	24.963	49.595	644	723	1.367
BPE-BP de Jaén	22.923	23.423	46.346	912	1.105	2.017
BPE-BP de Málaga	10.141	10.466	20.607	709	751	1.460
BPE-BP 'Infanta Elena' de Sevilla	47.507	53.795	101.302	1.092	1.427	2.519
Total	210.106	222.961	433.067	6.080	7.118	13.198

Personas usuarias inscritas: aquellas que tiene tarjeta de usuario de la biblioteca o de alguno de sus servicios o secciones, o que está dado de alta en la base de datos de usuarios de la biblioteca.

Gráfico 2.3 Distribución de las personas usuarias inscritas a 31/12/2017 por sexo

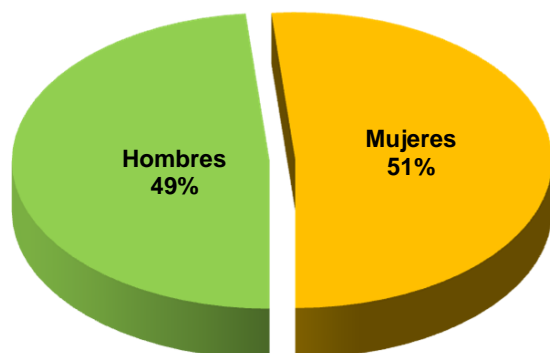
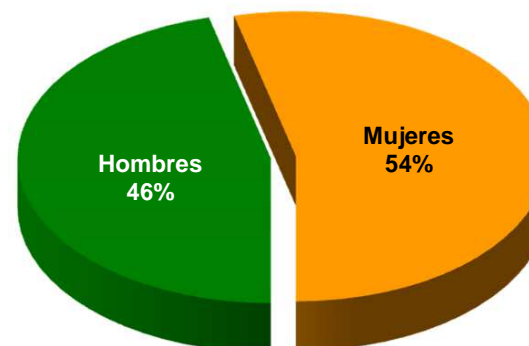


Gráfico 2.4 Distribución de las nuevas altas de personas usuarias inscritas en 2017 por sexo



Estadística de Bibliotecas Públicas de Andalucía

Bibliotecas públicas provinciales de Andalucía 2017

Tabla 2.3 Nuevas personas usuarias inscritas en el año. Distribución mensual. Año 2017

	Ene	Feb	Mar	Abr	May	Jun	Jul	Ago	Sep	Oct	Nov	Dic	Total
BPE-BP 'Fco. Villaespesa' de Almería	173	257	291	157	245	138	150	80	196	298	224	104	2.313
BPE-BP de Cádiz	206	99	154	78	119	72	87	103	101	177	228	58	1.482
BPE-BP de Córdoba	88	87	90	52	34	39	35	19	49	64	60	35	652
BPE-BP de Granada	91	127	190	131	95	69	69	51	173	188	131	73	1.388
BPE-BP de Huelva	77	89	97	72	77	65	67	88	119	284	262	70	1.367
BPE-BP de Jaén	191	192	234	177	160	134	100	88	205	236	171	129	2.017
BPE-BP de Málaga	133	109	145	135	117	102	108	77	109	181	147	97	1.460
BPE-BP 'Infanta Elena' de Sevilla	223	303	250	136	160	153	182	145	273	353	192	149	2.519
Total	1.182	1.263	1.451	938	1.007	772	798	651	1.225	1.781	1.415	715	13.198

Gráfico 2.5 Nuevos usuarios en el año. Distribución provincial. Año 2017

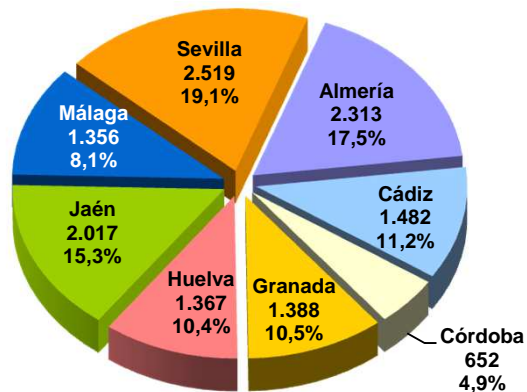
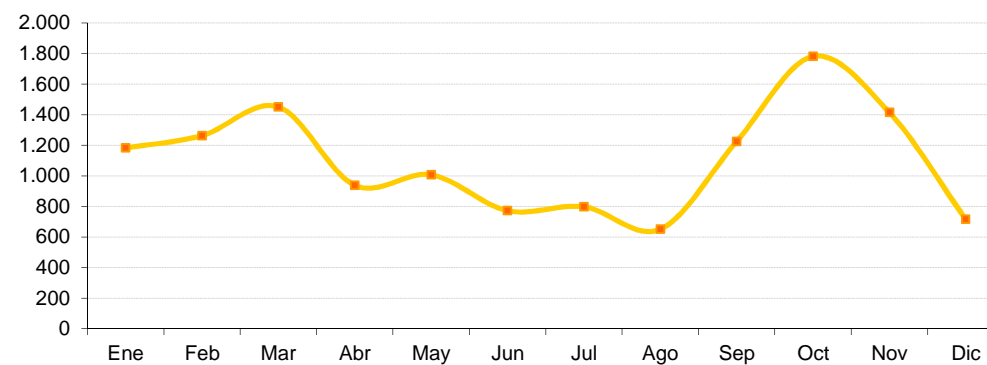


Gráfico 2.6 Nuevos usuarios inscritos. Evolución mensual. Año 2017



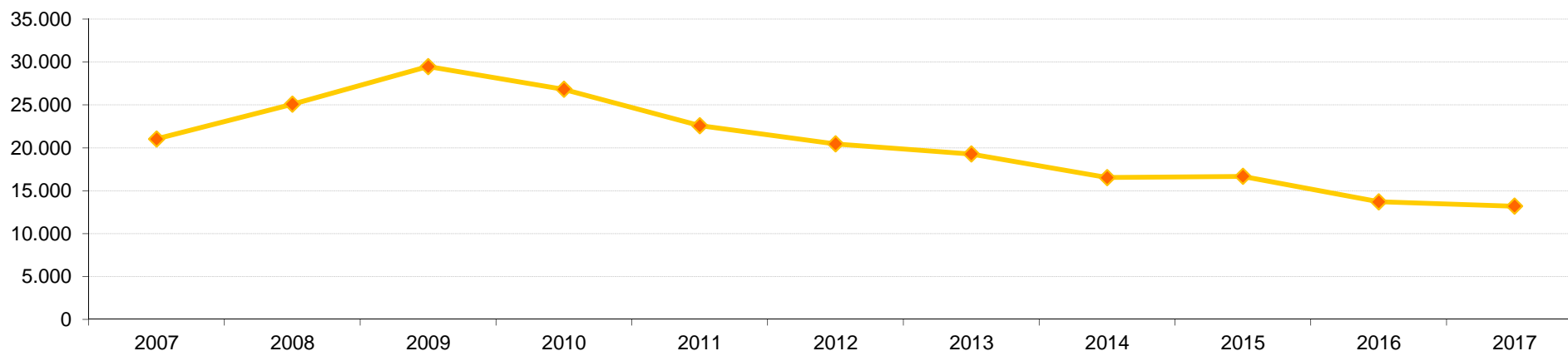
Estadística de Bibliotecas Públicas de Andalucía

Bibliotecas públicas provinciales de Andalucía 2017

Tabla 2.4 Evolución del número de nuevas personas usuarias inscritas en el año. **Período 2007 - 2017**

	2007	2008	2009	2010	2011	2012	2013	2014	2015	2016	2017
BPE-BP 'Fco. Villaespesa' de Almería	4.360	4.911	4.836	4.166	3.576	3.194	2.978	2.849	2.469	2.441	2.313
BPE-BP de Cádiz	1.888	2.380	2.650	2.546	2.177	1.986	1.927	1.748	1.707	1.530	1.482
BPE-BP de Córdoba	1.276	1.395	1.635	1.573	1.302	977	968	874	1.309	642	652
BPE-BP de Granada	3.443	3.848	4.030	3.409	2.966	2.681	2.464	2.013	1.694	1.612	1.388
BPE-BP de Huelva	2.882	3.160	3.107	2.839	2.595	2.367	2.193	1.837	1.708	1.505	1.367
BPE-BP de Jaén	2.050	3.129	3.944	3.321	3.210	2.790	2.220	2.127	2.081	1.778	2.017
BPE-BP de Málaga	1.338	1.821	2.803	2.293	1.828	1.714	2.310	1.551	1.356	1.510	1.460
BPE-BP 'Infanta Elena' de Sevilla	3.791	4.436	6.461	6.675	4.932	4.745	4.219	3.543	4.351	2.701	2.519
Total	21.028	25.080	29.466	26.822	22.586	20.454	19.279	16.542	16.675	13.719	13.198

Gráfico 2.7. Evolución de las nuevas personas usuarias inscritas en el año. **Período 2007 - 2017**



Estadística de Bibliotecas Públicas de Andalucía

Bibliotecas públicas provinciales de Andalucía 2017

Tabla 2.5 Prestatarios activos por sexo y grupos de edad. Año 2017

	Por sexo			Por grupos de edad		
	Hombres	Mujeres	Total	Adultos	Infantiles	Total
BPE-BP 'Fco. Villaespesa' de Almería	2.709	3.750	6.459	4.608	1.851	6.459
BPE-BP de Cádiz	2.549	2.927	5.476	4.094	1.382	5.476
BPE-BP de Córdoba	1.608	1.624	3.232	2.690	542	3.232
BPE-BP de Granada	3.721	4.411	8.132	6.985	1.147	8.132
BPE-BP de Huelva	2.114	2.734	4.848	3.686	1.162	4.848
BPE-BP de Jaén	2.862	3.705	6.567	4.693	1.874	6.567
BPE-BP de Málaga	1.416	1.784	3.200	2.551	649	3.200
BPE-BP 'Infanta Elena' de Sevilla	4.873	5.940	10.813	8.775	2.038	10.813
Total	21.852	26.875	48.727	38.082	10.645	48.727

Prestatarios activos en el año: usuarios que han hecho uso del servicio de préstamos en algún momento durante el año de referencia

Gráfico 2.8 Distribución de los prestatarios activos por sexo. Año 2017

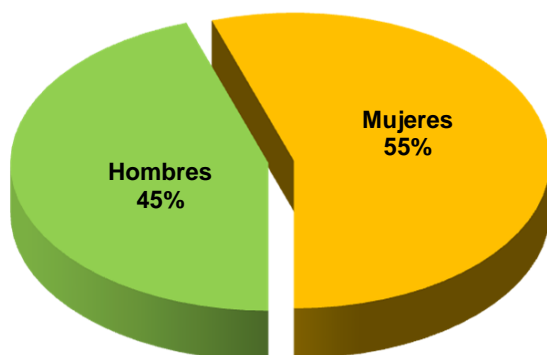
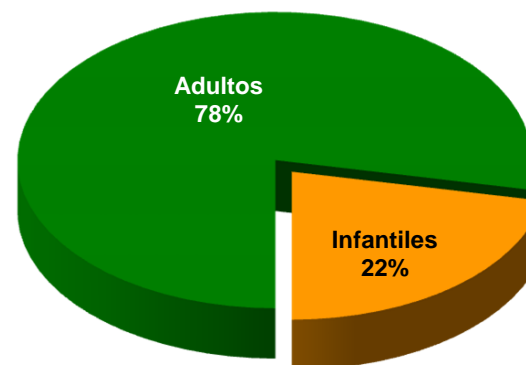


Gráfico 2.9 Distribución de los prestatarios activos por grupos de edad. Año 2017



Estadística de Bibliotecas Públicas de Andalucía

Bibliotecas públicas provinciales de Andalucía 2017

Tabla 3.1 Préstamo a usuarios (particulares). Distribución mensual. Año 2017

	Ene	Feb	Mar	Abr	May	Jun	Jul	Ago	Sep	Oct	Nov	Dic	Total
BPE-BP 'Fco. Villaespesa' de Almería	5.681	6.130	6.830	5.692	5.879	5.353	5.034	5.249	4.979	5.731	5.696	4.001	66.255
BPE-BP de Cádiz	4.353	4.109	5.392	4.557	5.468	4.832	5.239	5.230	4.195	4.984	4.661	3.733	56.753
BPE-BP de Córdoba	3.850	4.218	4.566	3.520	3.452	3.134	2.811	3.241	3.046	3.617	3.565	3.446	42.466
BPE-BP de Granada	7.738	8.060	9.497	7.318	7.783	6.324	6.327	6.357	6.371	7.858	8.188	6.630	88.451
BPE-BP de Huelva	3.134	3.483	4.050	3.198	3.448	2.897	3.089	3.206	3.050	3.629	3.938	3.152	40.274
BPE-BP de Jaén	4.692	5.391	5.861	4.525	4.822	3.601	3.737	4.018	4.197	4.853	5.034	3.886	54.617
BPE-BP de Málaga	3.964	4.083	4.575	3.855	4.254	3.686	3.541	3.687	3.476	4.774	4.593	3.512	48.000
BPE-BP 'Infanta Elena' de Sevilla	8.712	9.592	10.808	7.850	7.951	8.387	8.499	7.927	8.123	10.386	9.982	8.400	106.617
Total	42.124	45.066	51.579	40.515	43.057	38.214	38.277	38.915	37.437	45.832	45.657	36.760	503.433

Gráfico 3.1 Préstamos a usuarios. Distribución provincial. Año 2017

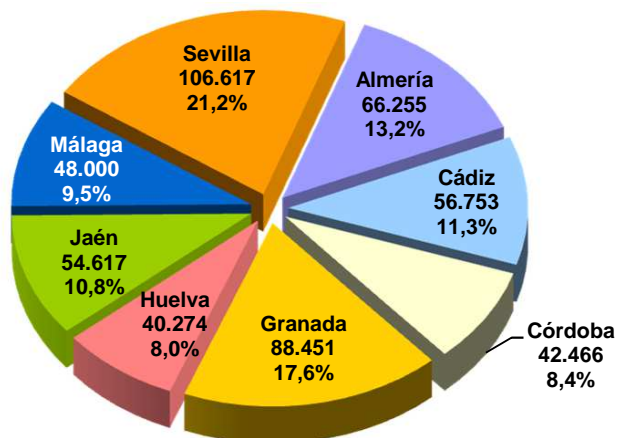
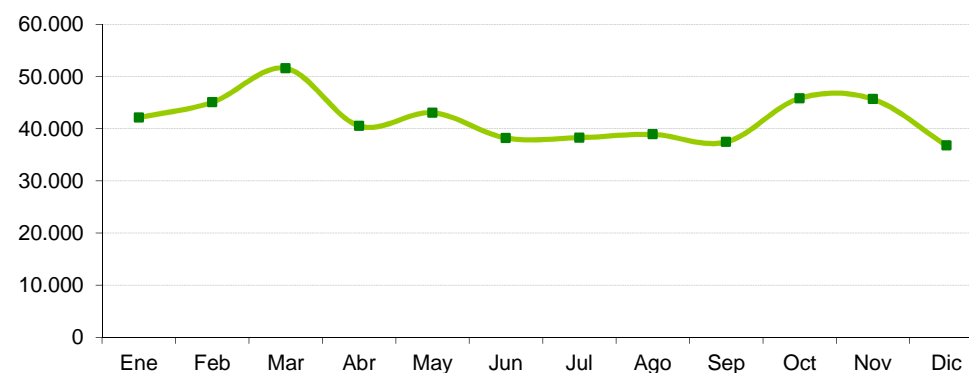


Gráfico 3.2 Préstamos a usuarios. Evolución mensual. Año 2017



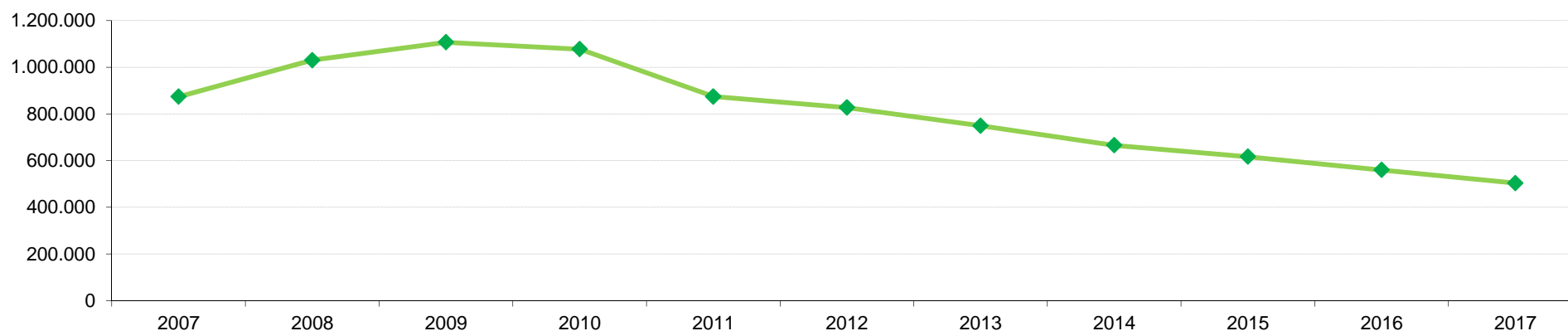
Estadística de Bibliotecas Públicas de Andalucía

Bibliotecas públicas provinciales de Andalucía 2017

Tabla 3.2 Evolución del número de préstamos (a usuarios). **Período 2007 - 2017**

	2007	2008	2009	2010	2011	2012	2013	2014	2015	2016	2017
BPE-BP 'Fco. Villaespesa' de Almería	184.398	196.114	181.363	157.857	117.382	121.338	112.485	94.681	86.896	75.618	66.255
BPE-BP de Cádiz	90.208	107.748	110.818	111.585	93.078	85.329	84.377	79.265	73.993	67.347	56.753
BPE-BP de Córdoba	78.124	79.476	77.754	84.997	67.774	57.150	51.585	51.688	53.178	47.904	42.466
BPE-BP de Granada	153.273	164.365	181.180	180.601	150.735	138.910	121.488	107.414	99.032	96.469	88.451
BPE-BP de Huelva	87.969	128.304	128.929	128.145	96.019	81.313	71.566	55.324	52.398	44.818	40.274
BPE-BP de Jaén	103.467	140.607	152.595	134.919	110.026	103.683	93.141	81.326	73.508	62.067	54.617
BPE-BP de Málaga	44.514	52.798	71.427	77.932	70.747	75.468	68.765	60.004	55.018	50.062	48.000
BPE-BP 'Infanta Elena' de Sevilla	131.576	160.807	202.811	201.355	168.574	163.939	145.555	136.027	122.874	115.837	106.617
Total	873.529	1.030.219	1.106.877	1.077.391	874.335	827.130	748.962	665.729	616.897	560.122	503.433

Gráfico 3.3 Evolución de los préstamos a usuarios. **Período 2006 - 2016**



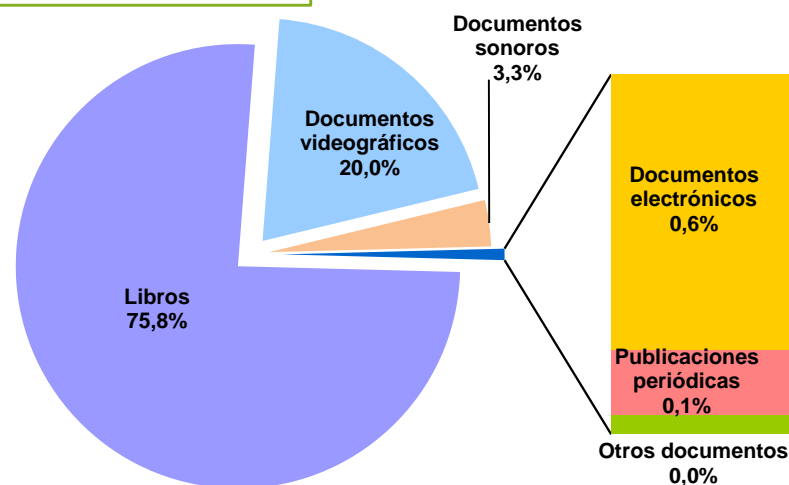
Estadística de Bibliotecas Públicas de Andalucía

Bibliotecas públicas provinciales de Andalucía 2017

Tabla 3.3 Préstamo a usuarios (particulares) por tipo. Año 2017

	Libros	Publicaciones periódicas	Documentos videográficos	Documentos sonoros	Documentos electrónicos	Otros documentos	Total
BPE-BP 'Fco. Villaespesa' de Almería	46.729	-	16.863	2.208	433	22	66.255
BPE-BP de Cádiz	40.985	-	13.514	2.035	142	77	56.753
BPE-BP de Córdoba	28.458	85	13.079	678	163	3	42.466
BPE-BP de Granada	60.209	-	23.943	3.987	306	6	88.451
BPE-BP de Huelva	34.222	51	5.024	808	146	23	40.274
BPE-BP de Jaén	39.473	-	12.238	1.528	1.373	5	54.617
BPE-BP de Málaga	40.775	-	5.604	1.371	243	7	48.000
BPE-BP 'Infanta Elena' de Sevilla	90.780	607	10.548	4.243	363	76	106.617
Total	381.631	743	100.813	16.858	3.169	219	503.433

Gráfico 3.4 Préstamos . Distribución por tipo de documento. Año 2017



Estadística de Bibliotecas Públicas de Andalucía

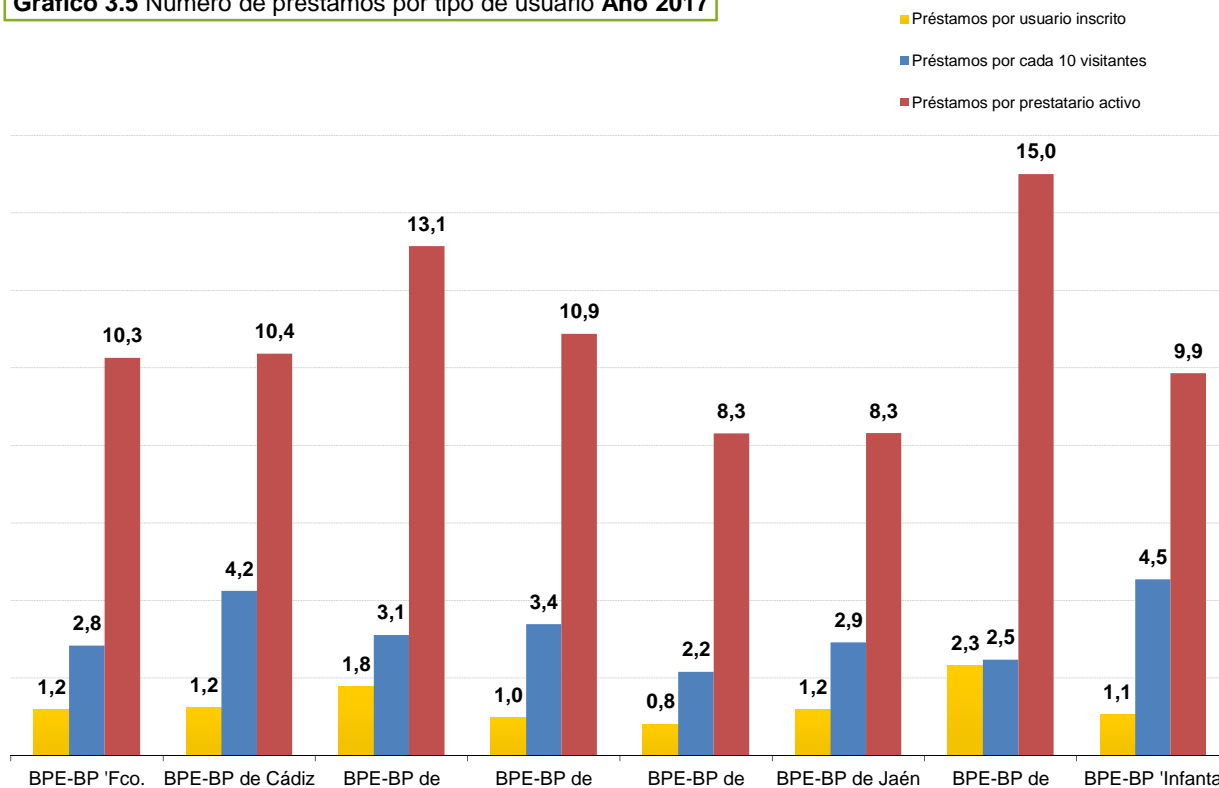
Bibliotecas públicas provinciales de Andalucía 2017

Tabla 3.4. Préstamos por tipo de usuario. Año 2017

	Préstamos	Tipo de usuario...			Préstamo por...		
		Visitantes	Usuarios inscritos a 31/12/17	Prestatarios activos	... cada 10 visitantes	... usuario inscrito	... prestatario activo
BPE-BP 'Fco. Villaespesa' de Almería	66.255	233.476	55.285	6.459	2,8	1,2	10,3
BPE-BP de Cádiz	56.753	133.701	45.524	5.476	4,2	1,2	10,4
BPE-BP de Córdoba	42.466	136.656	23.889	3.232	3,1	1,8	13,1
BPE-BP de Granada	88.451	261.297	90.519	8.132	3,4	1,0	10,9
BPE-BP de Huelva	40.274	186.605	49.595	4.848	2,2	0,8	8,3
BPE-BP de Jaén	54.617	187.014	46.346	6.567	2,9	1,2	8,3
BPE-BP de Málaga	48.000	193.840	20.607	3.200	2,5	2,3	15,0
BPE-BP 'Infanta Elena' de Sevilla	106.617	234.729	101.302	10.813	4,5	1,1	9,9
Total	503.433	1.567.318	433.067	48.727	3,2	1,2	10,3

Visitantes: personas que acuden a la biblioteca a utilizar cualquiera de sus servicios o participar en cualquiera de sus actividades. **Usuarios inscritos:** aquellas personas que tiene tarjeta de usuario de la biblioteca o de alguno de sus servicios o secciones, o que está dado de alta en la base de datos de usuarios de la biblioteca. **Prestatarios activos:** usuarios que han utilizado el servicio de préstamo en algún momento durante el año de referencia.

Gráfico 3.5 Número de préstamos por tipo de usuario Año 2017



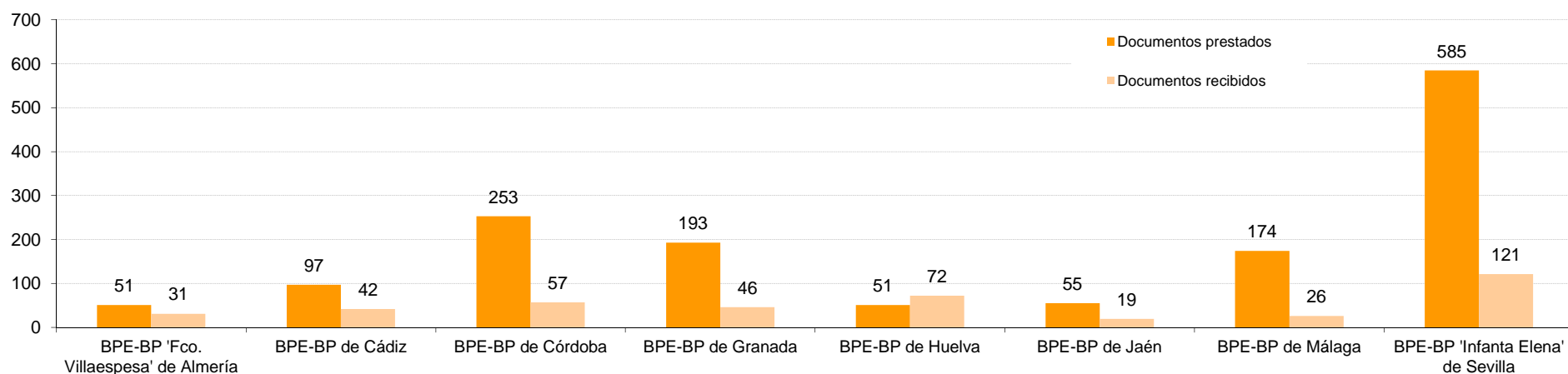
Estadística de Bibliotecas Públicas de Andalucía

Bibliotecas públicas provinciales de Andalucía 2017

Tabla 3.5 Préstamo Interbibliotecario. Año 2017

	Documentos prestados a bibliotecas...				Documentos recibidos de bibliotecas...			
	Andaluzas	Españolas	Extranjeras	Total	Andaluzas	Españolas	Extranjeras	Total
BPE-BP 'Fco. Villaespesa' de Almería	41	10	-	51	22	9	-	31
BPE-BP de Cádiz	92	5	-	97	35	7	-	42
BPE-BP de Córdoba	234	19	-	253	46	11	-	57
BPE-BP de Granada	176	17	-	193	38	8	-	46
BPE-BP de Huelva	45	6	-	51	44	28	-	72
BPE-BP de Jaén	50	5	-	55	18	1	-	19
BPE-BP de Málaga	127	47	-	174	25	1	-	26
BPE-BP 'Infanta Elena' de Sevilla	534	49	2	585	105	16	-	121
Total	1.299	158	2	1.459	333	81	-	414

Gráfico 3.6 Préstamo Interbibliotecario. Año 2017



Estadística de Bibliotecas Públicas de Andalucía

Bibliotecas públicas provinciales de Andalucía 2017

Tabla 4.1 Actividades culturales. Distribución mensual. Año 2017

	Ene	Feb	Mar	Abr	May	Jun	Jul	Ago	Sep	Oct	Nov	Dic	Total
BPE-BP 'Fco. Villaespesa' de Almería	17	15	64	50	55	23	-	-	22	65	60	42	413
BPE-BP de Cádiz	20	24	36	25	28	20	3	-	8	27	35	17	243
BPE-BP de Córdoba	16	26	35	30	26	19	-	2	7	22	36	19	238
BPE-BP de Granada	10	60	109	38	72	18	-	-	18	62	73	50	510
BPE-BP de Huelva	30	32	38	43	58	30	7	4	10	48	61	44	405
BPE-BP de Jaén	38	49	59	49	61	34	6	5	27	47	70	48	493
BPE-BP de Málaga	18	19	15	33	25	12	5	4	10	19	19	17	196
BPE-BP 'Infanta Elena' de Sevilla	45	49	51	44	40	41	8	8	26	58	58	46	474
Total	194	274	407	312	365	197	29	23	128	348	412	283	2.972

Gráfico 4.1 Actividades culturales. Distribución provincial. Año 2017

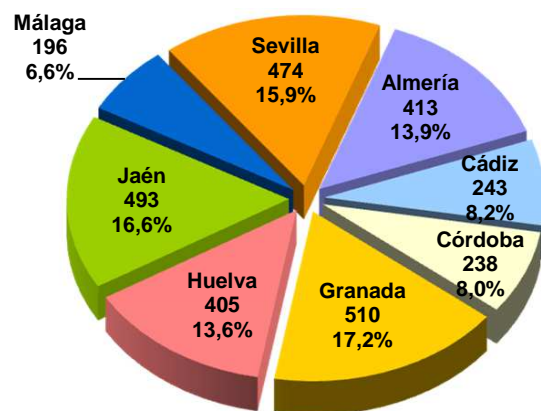
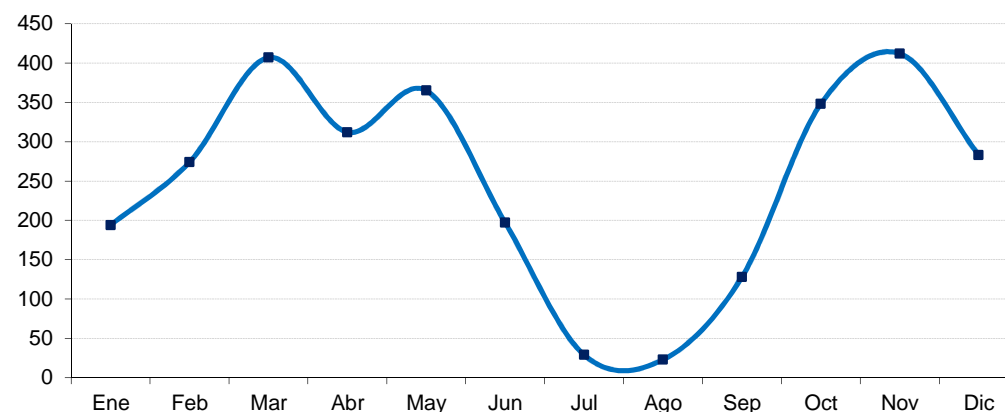


Gráfico 4.2 Actividades culturales. Evolución mensual. Año 2017



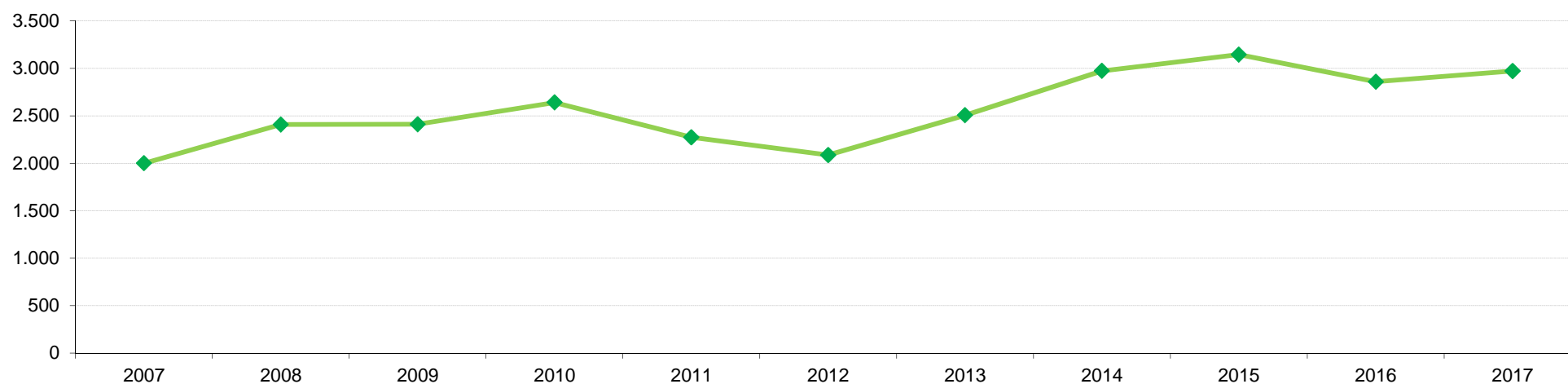
Estadística de Bibliotecas Públicas de Andalucía

Bibliotecas públicas provinciales de Andalucía 2017

Tabla 4.2 Evolución del número de actividades culturales. **Período 2007 - 2017**

	2007	2008	2009	2010	2011	2012	2013	2014	2015	2016	2017
BPE-BP 'Fco. Villaespesa' de Almería	231	451	467	574	357	339	383	374	389	397	413
BPE-BP de Cádiz	228	271	219	233	210	197	202	229	245	204	243
BPE-BP de Córdoba	54	67	119	188	135	105	142	192	211	267	238
BPE-BP de Granada	452	555	531	647	549	433	366	476	531	450	510
BPE-BP de Huelva	292	254	267	254	250	228	408	457	506	394	405
BPE-BP de Jaén	308	364	361	329	312	333	448	590	493	426	493
BPE-BP de Málaga	117	141	154	179	138	81	99	131	177	182	196
BPE-BP 'Infanta Elena' de Sevilla	317	305	293	237	322	370	458	524	593	539	474
Total	1.999	2.408	2.411	2.641	2.273	2.086	2.506	2.973	3.145	2.859	2.972

Gráfico 4.3 Evolución de las actividades culturales. **Período 2007 - 2017**



Estadística de Bibliotecas Públicas de Andalucía

Bibliotecas públicas provinciales de Andalucía 2017

Tabla 4.3 Actividades culturales por tipo. Año 2017

	Visitas guiadas	Cuentacuentos	Club de lectura	Presentaciones de libros	Cursos y talleres	Jornadas y congresos	Exposiciones	Proyecciones, repr. teatrales y otras act.	Total
BPE-BP 'Fco. Villaespesa' de Almería	82	25	146	45	32	22	13	48	413
BPE-BP de Cádiz	15	41	94	17	47	5	10	14	243
BPE-BP de Córdoba	17	19	174	1	8	3	1	15	238
BPE-BP de Granada	115	8	10	56	166	65	15	75	510
BPE-BP de Huelva	56	27	198	45	61	4	4	10	405
BPE-BP de Jaén	31	18	87	26	80	59	9	183	493
BPE-BP de Málaga	19	12	38	6	51	3	54	13	196
BPE-BP 'Infanta Elena' de Sevilla	43	19	218	85	42	25	10	32	474
Total	378	169	965	281	487	186	116	390	2.972

Otras actividades: Concursos, audiciones, recitales, etc.

Gráfico 4.4 Actividades culturales. Distribución por tipo de actividad. Año 2017



Estadística de Bibliotecas Públicas de Andalucía

Bibliotecas públicas provinciales de Andalucía 2017

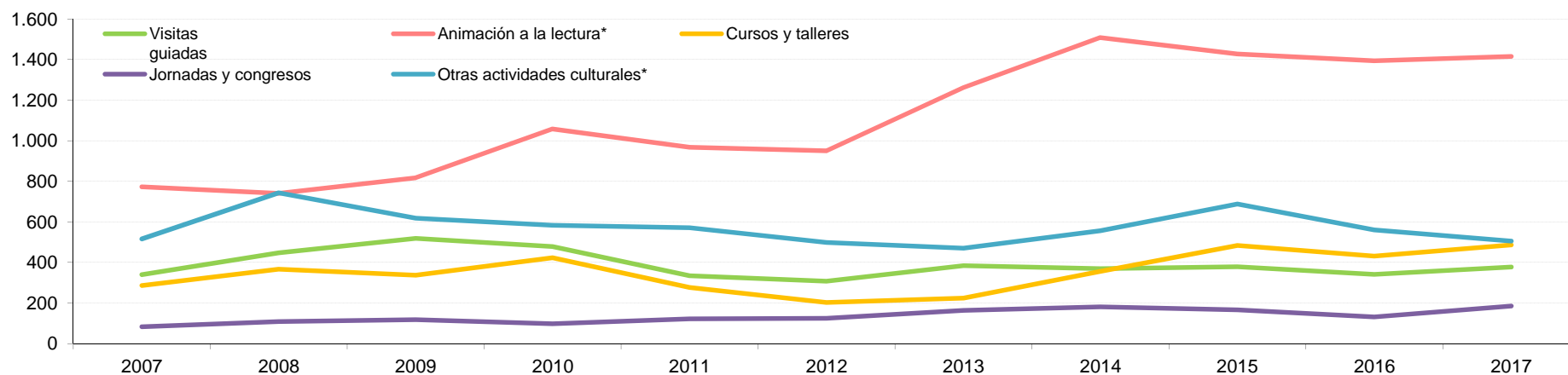
Tabla 4.4 Evolución del número de actividades culturales por tipo de actividad. **Período 2007 - 2017**

	2007	2008	2009	2010	2011	2012	2013	2014	2015	2016	2017
Visitas guiadas	340	448	519	478	335	308	384	370	379	342	378
Animación a la lectura*	773	741	817	1.058	968	951	1.262	1.508	1.427	1.394	1.415
Cuentacuentos	151	176	164	137	169
Club de lectura	849	1.021	945	942	965
Presentaciones de libros	262	311	318	315	281
Cursos y talleres	287	367	338	423	277	203	225	356	484	431	487
Jornadas y congresos	83	109	119	98	122	125	164	182	167	132	186
Otras actividades culturales*	516	743	618	584	571	499	471	557	688	560	506
Exposiciones	64	83	114	108	116
Proyecciones, repr. teatrales y otras act.	407	474	574	452	390
Total	1.999	2.408	2.411	2.641	2.273	2.086	2.506	2.973	3.145	2.859	2.972

* El desglose de estas actividades se empezó a recoger en 2013

.. Dato no disponible

Gráfico 4.5 Evolución de las actividades culturales por tipo de actividad. **Período 2007 - 2017**



Estadística de Bibliotecas Públicas de Andalucía

Bibliotecas públicas provinciales de Andalucía 2017

Tabla 5.1 Colección total por tipo de documento. Año 2017

	Libros	Manuscritos	Documentos sonoros	Documentos audiovisuales	Diapositivas	Documentos electrónicos	Microformas	Documentos cartográficos	Música impresa	Documentos gráficos	Total colección
BPE-BP 'Fco. Villaespesa' de Almería	141.115	90	7.341	12.628	-	5.551	12	183	162	168	167.250
BPE-BP de Cádiz	134.416	3	9.882	11.308	-	1.798	-	2.371	201	9.388	169.367
BPE-BP de Córdoba	177.885	662	13.574	15.449	1.556	3.950	308	510	384	7.356	221.634
BPE-BP de Granada	169.164	-	10.038	15.168	1.253	8.253	-	-	337	2.053	206.266
BPE-BP de Huelva	114.474	1	7.398	11.537	1.416	2.935	-	563	62	217	138.603
BPE-BP de Jaén	159.936	4	9.970	13.870	-	3.109	-	129	117	27	187.162
BPE-BP de Málaga	158.842	35	5.345	7.800	98	5.639	1	296	587	12.133	190.776
BPE-BP 'Infanta Elena' de Sevilla	179.321	-	8.280	8.656	-	4.880	-	316	550	3.708	205.711
Total	1.235.153	795	71.828	96.416	4.323	36.115	321	4.368	2.400	35.050	1.486.769

Gráfico 5.1 Colección total. Distribución provincial. Año 2017

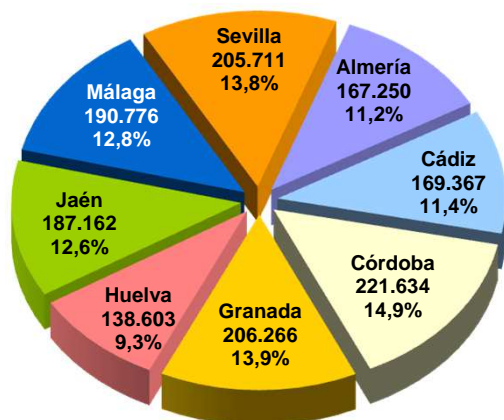
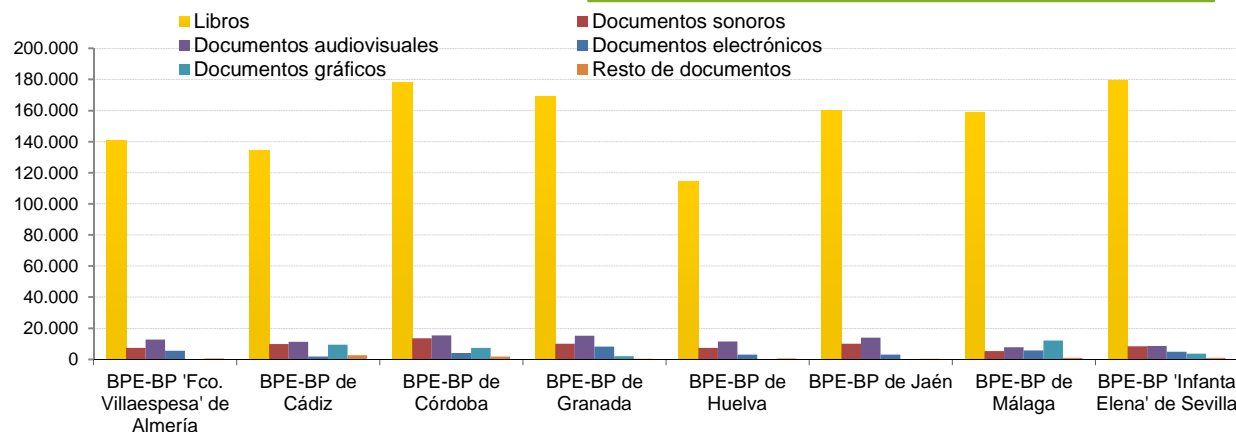


Gráfico 5.2 Colección por tipo de documento. Año 2017



Estadística de Bibliotecas Públicas de Andalucía

Bibliotecas públicas provinciales de Andalucía 2017

Tabla 5.2 Adquisiciones de la colección por tipo de documento. Año 2017

	Libros	Manuscritos	Documentos sonoros	Documentos audiovisuales	Diapositivas	Documentos electrónicos	Micro-formas	Documentos cartográficos	Música impresa	Documentos gráficos	Total colección	% Renovación
BPE-BP 'Fco. Villaespesa' de Almería	3.975	-	110	199	-	147	2	4	4	37	4.478	2,7%
BPE-BP de Cádiz	2.237	1	302	360	-	5	-	6	9	5	2.925	1,7%
BPE-BP de Córdoba	4.185	2	149	483	-	83	-	17	1	274	5.194	2,3%
BPE-BP de Granada	5.585	-	130	355	-	29	-	-	-	-	6.099	3,0%
BPE-BP de Huelva	2.408	-	51	236	-	3	-	30	1	-	2.729	2,0%
BPE-BP de Jaén	2.669	-	37	126	-	9	-	-	-	-	2.841	1,5%
BPE-BP de Málaga	6.818	-	117	174	38	2.244	-	20	12	229	9.652	5,1%
BPE-BP 'Infanta Elena' de Sevilla	6.495	-	388	334	-	88	-	11	61	-	7.377	3,6%
Total	34.372	3	1.284	2.267	38	2.608	2	88	88	545	41.295	2,8%

% Renovación: porcentaje de adquisiciones con respecto al total de la colección en ese mismo año

Gráfico 5.3 Adquisiciones. Distribución provincial. Año 2017

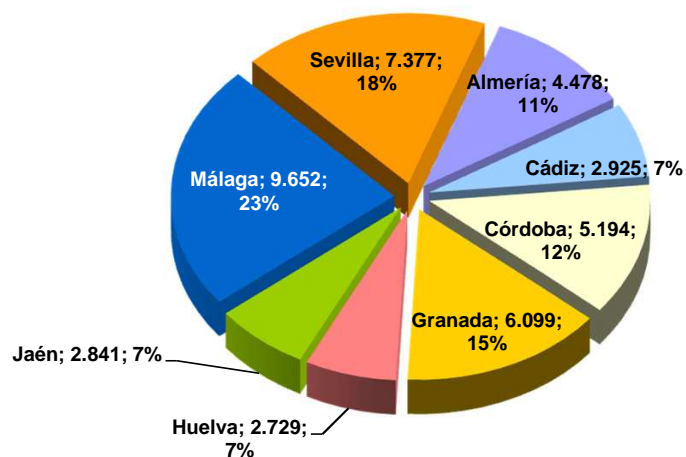
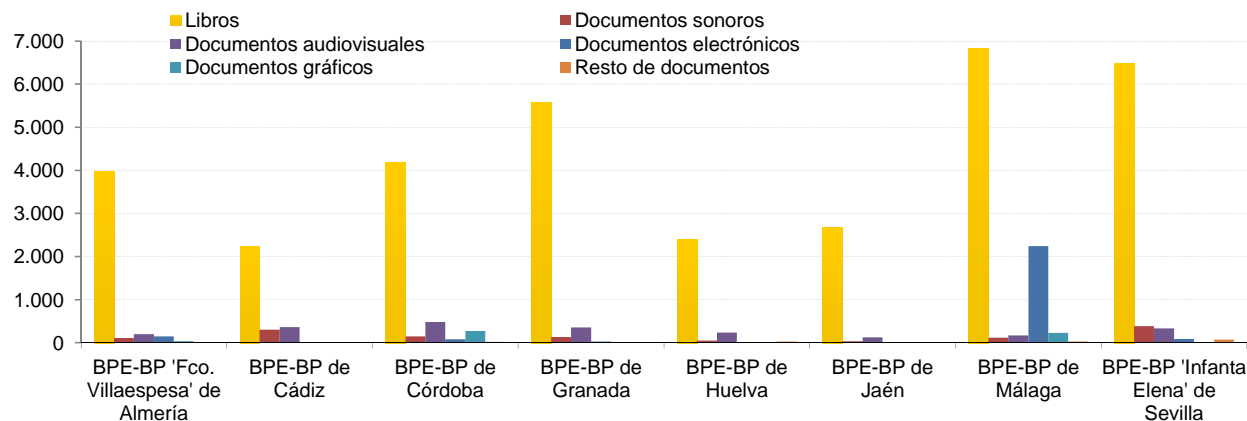


Gráfico 5.4 Adquisiciones por tipo de documento. Año 2017



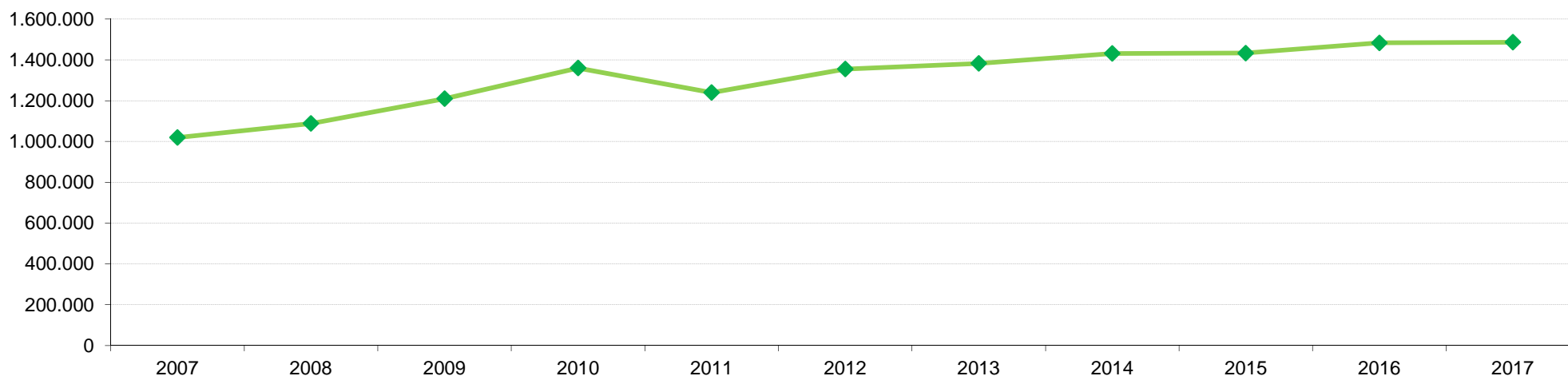
Estadística de Bibliotecas Públicas de Andalucía

Bibliotecas públicas provinciales de Andalucía 2017

Tabla 5.3 Evolución de la colección. **Período 2007 - 2017**

	2007	2008	2009	2010	2011	2012	2013	2014	2015	2016	2017
BPE-BP 'Fco. Villaespesa' de Almería	97.380	109.645	119.740	162.404	167.503	179.193	169.944	175.682	160.109	178.094	167.250
BPE-BP de Cádiz	99.865	102.266	151.894	165.605	107.825	127.186	138.984	147.620	155.503	161.975	169.367
BPE-BP de Córdoba	151.849	166.904	179.812	199.484	180.858	191.401	198.629	205.127	211.768	217.004	221.634
BPE-BP de Granada	121.053	129.278	142.743	163.454	178.364	183.572	189.157	192.809	196.531	200.387	206.266
BPE-BP de Huelva	109.765	119.482	128.629	143.342	133.766	131.377	128.264	137.488	133.449	136.118	138.603
BPE-BP de Jaén	168.328	177.024	184.146	197.693	181.292	193.851	196.849	200.764	204.220	207.222	187.162
BPE-BP de Málaga	134.111	136.958	145.381	154.254	124.266	159.437	165.660	169.732	174.148	181.364	190.776
BPE-BP 'Infanta Elena' de Sevilla	137.188	146.753	157.207	173.899	166.116	188.981	195.218	202.242	197.588	201.308	205.711
Total	1.019.539	1.088.310	1.209.552	1.360.135	1.239.990	1.354.998	1.382.705	1.431.464	1.433.316	1.483.472	1.486.769

Gráfico 5.5 Evolución de la Colección. **Período 2007 - 2017**



Estadística de Bibliotecas Públicas de Andalucía

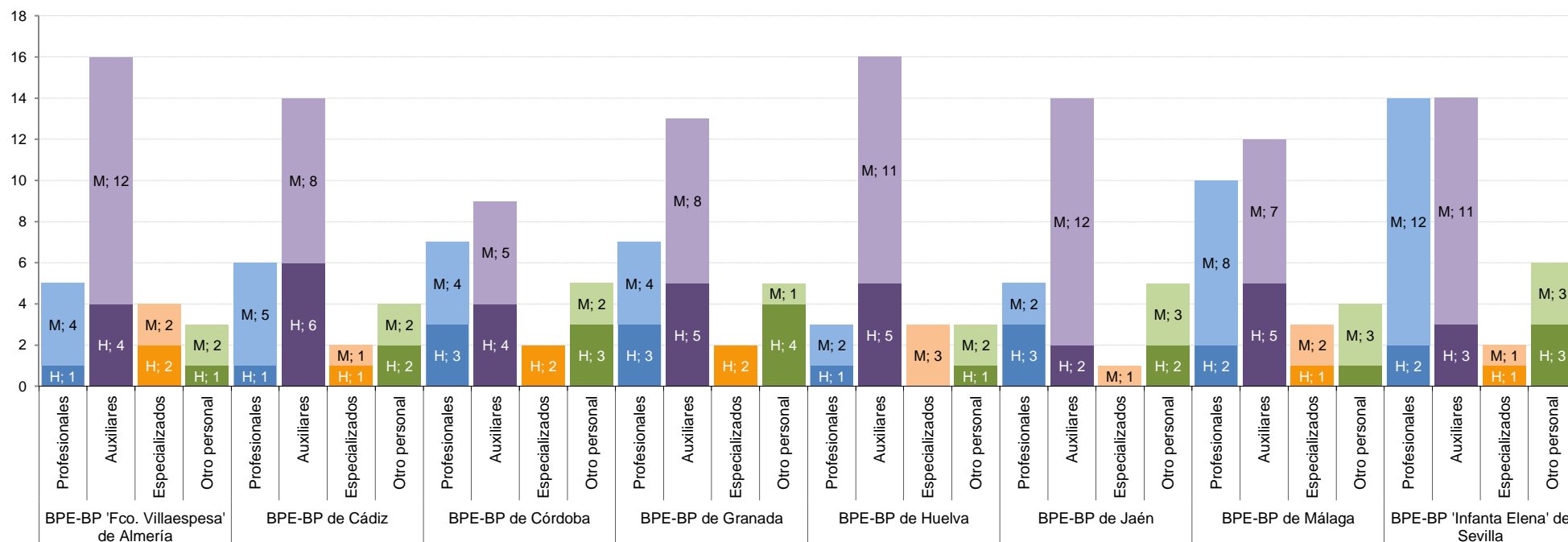
Bibliotecas públicas provinciales de Andalucía 2017

Tabla 6.1 Personal por sexo y tipo. Año 2017

	Personal bibliotecario profesional		Auxiliares de biblioteca		Personal especializado		Otro personal		Total
	Hombres	Mujeres	Hombres	Mujeres	Hombres	Mujeres	Hombres	Mujeres	
BPE-BP 'Fco. Villaespesa' de Almería	1	4	4	12	2	2	1	2	28
BPE-BP de Cádiz	1	5	6	8	1	1	2	2	26
BPE-BP de Córdoba	3	4	4	5	2	-	3	2	23
BPE-BP de Granada	3	4	5	8	2	-	4	1	27
BPE-BP de Huelva	1	2	5	11	-	3	1	2	25
BPE-BP de Jaén	3	2	2	12	-	1	2	3	25
BPE-BP de Málaga	2	8	5	7	1	2	1	3	29
BPE-BP 'Infanta Elena' de Sevilla	2	12	3	11	1	1	3	3	36
Total	16	41	34	74	9	10	17	18	219

Otro personal: Becarios, voluntarios, personal subalterno, de limpieza, conserjería, vigilancia, de cafetería, etc.

Gráfico 6.1 Personal por sexo y tipo. Año 2017



Estadística de Bibliotecas Públicas de Andalucía

Bibliotecas públicas provinciales de Andalucía 2017

Tabla 6.2 Personal por jornada y tipo. Año 2017

	Personal bibliotecario profesional		Auxiliares de biblioteca		Personal especializado		Otro personal		Total
	Completo	Parcial	Completo	Parcial	Completo	Parcial	Completo	Parcial	
BPE-BP 'Fco. Villaespesa' de Almería	5	-	16	-	4	-	-	3	28
BPE-BP de Cádiz	6	-	14	-	2	-	4	-	26
BPE-BP de Córdoba	7	-	7	2	2	-	5	-	23
BPE-BP de Granada	7	-	13	-	2	-	5	-	27
BPE-BP de Huelva	1	2	16	-	3	-	3	-	25
BPE-BP de Jaén	5	-	12	2	1	-	5	-	25
BPE-BP de Málaga	8	2	11	1	2	1	4	-	29
BPE-BP 'Infanta Elena' de Sevilla	14	-	13	1	1	1	5	1	36
Total	53	4	102	6	17	2	31	4	219

Otro personal: Becarios, voluntarios, personal subalterno, de limpieza, conserjería, vigilancia, de cafetería, etc.

Gráfico 6.2 Personal por jornada y tipo. Año 2017

