



ESTADÍSTICA DE RECAUDACIÓN TRIBUTARIA DE LA COMUNIDAD AUTÓNOMA DE ANDALUCÍA



INTRODUCCIÓN

El objetivo de la Estadística de Recaudación Tributaria es ofrecer información sobre los ingresos tributarios que nutren los presupuestos de la Junta de Andalucía, sus agencias administrativas, agencias de régimen especial, consorcios y, agencias públicas empresariales que conforme a sus estatutos sean de las previstas en el artículo 68.1.b) de la Ley 9/2007, de 22 de octubre, de la Administración de la Junta de Andalucía, mostrando la estructura de la recaudación, la procedencia y cuantía de la misma, y su evolución a lo largo del tiempo.

La periodicidad de su publicación es mensual, proporcionando en los distintos apartados tablas resúmenes de los ingresos en caja bajo distintas ópticas, tanto del mes de referencia como de los acumulados desde el 1 de enero hasta esa fecha y efectuando su comparativa con el mismo período del año anterior.

El concepto de caja utilizado es el de recaudación líquida aplicada. Siendo la recaudación aplicada una medida de ingresos cuyo criterio de registro es el momento de aplicación al presupuesto, incluyendo ingresos devengados en el presupuesto corriente o en ejercicios cerrados.

La estadística contempla toda la recaudación aplicable a los capítulos 1, 2 y 3 del presupuesto, procedente de figuras tributarias, gestionadas bien por la Comunidad Autónoma o bien por la Administración del Estado, así como de otros ingresos de derecho público.

La información se clasifica en tres bloques:

En el primero se muestran los resúmenes por conceptos presupuestarios de la recaudación de todos los recursos tributarios y se efectúa su diferenciación según se trate de figuras tributarias propias, cedidas de gestión propia o cedidas gestionadas por el Estado.

En el segundo de los bloques se ofrecen los resúmenes provinciales de los ingresos por tributos gestionados por la Comunidad Autónoma.

Y el tercero se centra específicamente en la recaudación de las Tasas y Otros Ingresos de Derecho Público desglosada por Secciones Presupuestarias.

La fuente de datos es el sistema GIRO. Para la confección de este boletín los datos se han extraído a 7 de marzo de 2025.

Para una mejor comprensión de los datos, se incluyen algunas representaciones gráficas que ayudarán a interpretarlos.

ÍNDICE

1. Recaudación Tributaria de la Comunidad Autónoma de Andalucía

1.1.Recaudación Tributaria Homogénea	1.1
1.2. Recaudación Tributaria total	1.2
1.3. Detalle de la recaudación por las diferentes figuras tributarias propias	1.3
1.4. Detalle de la recaudación por las diferentes figuras tributarias cedidas de gestión propia	1.4
1.5. Detalle de los ingresos por las diferentes figuras tributarias cedidas gestionadas por el Estado sujetas a liquidación	1.5
1.5.1. Recaudación de las entregas a cuenta	1.5.1
1.5.2. Recaudación por liquidaciones de años anteriores	1.5.2
1.6. Detalle de la recaudación por las diferentes figuras tributarias cedidas gestionadas por el Estado. Entregas a cuenta del ejercicio corriente y Liquidaciones de años anteriores	1.6
1.7. Detalle de la Recaudación de las diferentes figuras tributarias cedidas gestionadas por el Estado no sujetas a Liquidación	1.7
1.8. Recaudación mensual Homogénea por capítulos. Serie temporal 2025-2024	1.8
1.9. Recaudación mensual por capítulos. Serie temporal 2025-2024	1.9

Evolución Histórica

2. Recaudación Provincial de los Tributos gestionados por la Comunidad Autónoma de Andalucía. Desglose por Conceptos

2.1. Almería. Recaudación mensual 2025-2024	Almería
2.2. Cádiz. Recaudación mensual 2025-2024	Cádiz
2.3. Córdoba. Recaudación mensual 2025-2024	Córdoba
2.4. Granada. Recaudación mensual 2025-2024	Granada
2.5. Huelva. Recaudación mensual 2025-2024	Huelva
2.6. Jaén. Recaudación mensual 2025-2024	Jaén
2.7. Málaga. Recaudación mensual 2025-2024	Málaga
2.8. Sevilla. Recaudación mensual 2025-2024	Sevilla
2.9. Servicios Centrales. Recaudación mensual 2025-2024	SS.CC.
2.10. Total Andalucía. Recaudación mensual 2025-2024	Andalucía

3. Tasas y Otros Ingresos de Capítulo III distribuidos las distintas Consejerías, instituciones y entidades que conforman el presupuesto de la Comunidad Autónoma de Andalucía

3.1. Tasas y Otros Ingresos de Capítulo III	3.1
3.2. Tasas 2025-2024	Tasas
3.3. Otros Ingresos de Derecho Público 2025-2024	Otros I.

1.1.Recaudación Tributaria Homogénea*

	RECAUDACIÓN MENSUAL			RECAUDACIÓN ACUMULADA		
	FEBRERO			FEBRERO		
	2025	2024	%25/24	2025	2024	%25/24
IMPUESTOS DIRECTOS						
Impuesto sobre Sucesiones y Donaciones	24.386.895	12.564.162	94,10	36.566.780	18.004.808	103,09
Impuesto s/ Patrimonio de las Personas Físicas	2.452.212	992.999	146,95	2.412.237	1.426.995	69,04
Tarifa Autonómica del IRPF	618.572.323	610.385.238	1,34	1.302.692.674	1.220.770.475	6,71
TOTAL	645.411.431	623.942.398	3,44	1.341.671.691	1.240.202.279	8,18
IMPUESTOS INDIRECTOS						
Transmisiones Patrimoniales	112.251.668	76.080.712	47,54	236.243.677	116.305.283	103,12
Actos Jurídicos Documentados	37.500.375	27.598.051	35,88	83.903.581	41.132.838	103,98
Impuesto Actividades de Juego No Presenciales	46.729	508	-	47.440	-43.807	208,29
Tasa Fiscal sobre el Juego	25.784.341	5.258.548	390,33	29.216.217	30.594.495	-4,50
Impuesto Valor Añadido	599.240.046	606.443.162	-1,19	1.231.583.662	1.212.886.323	1,54
Impuestos Especiales de Fabricación	211.132.427	210.172.625	0,46	417.123.290	420.345.250	-0,77
Impuesto s/ Determinados Medios de Transporte	8.289.523	7.639.566	8,51	18.894.166	15.474.435	22,10
Impuesto sobre Hidrocarburos. Tipo autonómico	10.064	215	-	14.263	75	-
Impuestos Ecológicos	156.699	716.461	-78,13	1.162.935	849.320	36,93
Impuestos Extinguidos	-	-	-	-	-	-
Canon de Mejora	191.773	57.647	232,67	232.378	63.289	267,17
Impuesto Depósito Residuos Vertederos	95.731	9.990	858,29	152.206	2.982.021	-94,90
TOTAL	994.699.376	933.977.483	6,50	2.018.573.816	1.840.589.521	9,67
TASAS						
Tasas Consejerías y Agencias	3.761.971	3.980.485	-5,49	7.100.665	7.599.958	-6,57
TOTAL RECAUDACIÓN	1.643.872.778	1.561.900.366	5,25	3.367.346.172	3.088.391.758	9,03

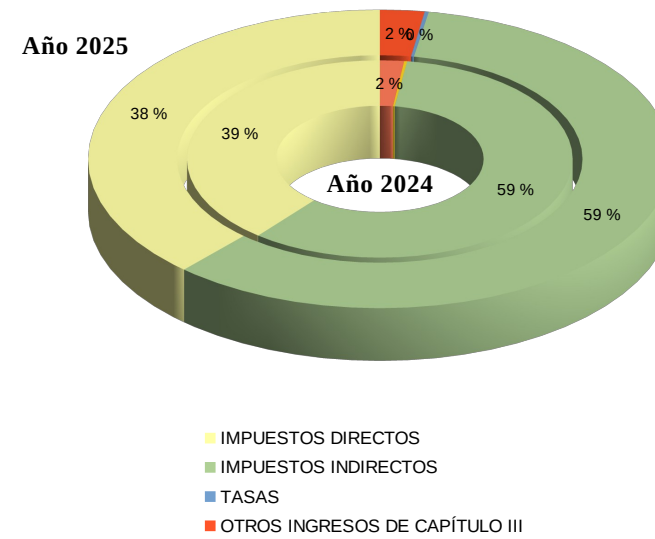
Cifras en euros

*Nota: sin considerar las cantidades correspondientes a liquidaciones de ejercicios anteriores por las diferentes figuras tributarias cedidas gestionadas por el Estado

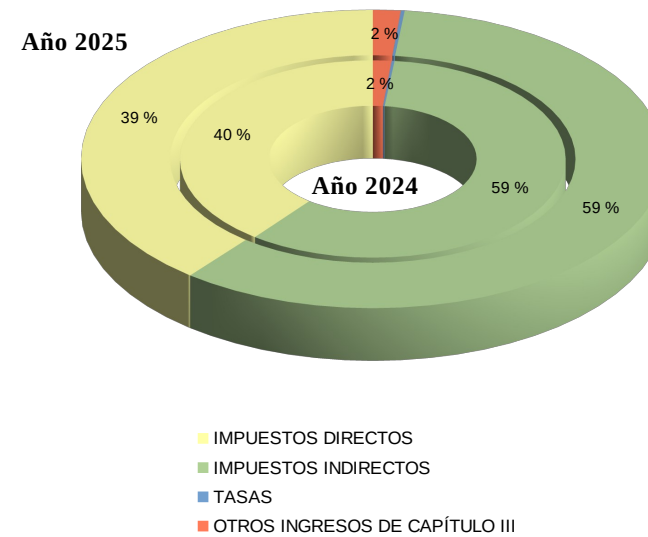
	RECAUDACIÓN MENSUAL			RECAUDACIÓN ACUMULADA		
	FEBRERO			FEBRERO		
	2025	2024	%25/24	2025	2024	%25/24
OTROS INGRESOS DE CAPÍTULO III						
Otros Ingresos de Capítulo III	41.535.061	32.256.798	28,76	52.589.943	48.882.767	7,58
TOTAL RECAUDACIÓN	1.685.407.838	1.594.157.164	5,72	3.419.936.115	3.137.274.524	9,01

Cifras en euros

Recaudación Mensual. Febrero 2025-2024



Recaudación Acumulada. Febrero 2025-2024



1.2. Recaudación Tributaria total **

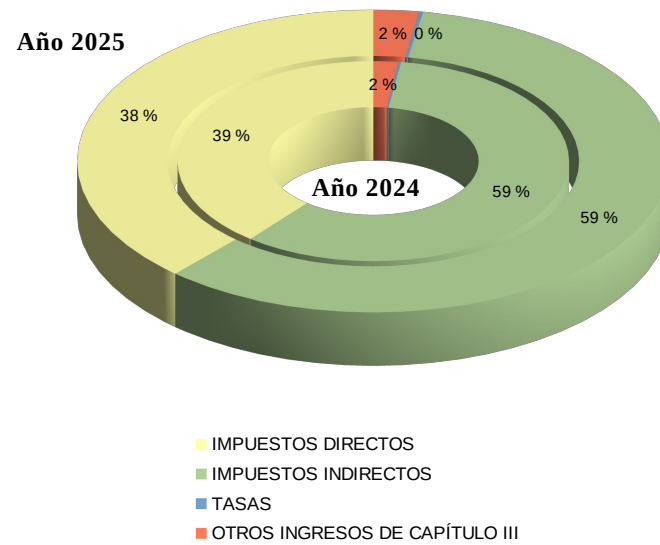
	RECAUDACIÓN MENSUAL			RECAUDACIÓN ACUMULADA		
	FEBRERO			FEBRERO		
	2025	2024	%25/24	2025	2024	%25/24
IMPUESTOS DIRECTOS						
Impuesto sobre Sucesiones y Donaciones	24.386.895	12.564.162	94,10	36.566.780	18.004.808	103,09
Impuesto s/ Patrimonio de las Personas Físicas	2.452.212	992.999	146,95	2.412.237	1.426.995	69,04
Tarifa Autonómica del IRPF	617.044.389	608.857.303	1,34	1.299.636.806	1.217.714.607	6,73
TOTAL	643.883.497	622.414.464	3,45	1.338.615.823	1.237.146.410	8,20
IMPUESTOS INDIRECTOS						
Transmisiones Patrimoniales	112.251.668	76.080.712	47,54	236.243.677	116.305.283	103,12
Actos Jurídicos Documentados	37.500.375	27.598.051	35,88	83.903.581	41.132.838	103,98
Impuesto Actividades de Juego No Presenciales	46.729	508	-	47.440	-43.807	208,29
Tasa Fiscal sobre el Juego	25.784.341	5.258.548	390,33	29.216.217	30.594.495	-4,50
Impuesto Valor Añadido	594.646.616	601.849.732	-1,20	1.222.396.802	1.203.699.464	1,55
Impuestos Especiales de Fabricación	210.939.704	209.979.903	0,46	416.737.846	419.959.806	-0,77
Impuesto s/ Determinados Medios de Transporte	8.289.523	7.639.566	8,51	18.894.166	15.474.435	22,10
Impuesto sobre Hidrocarburos. Tipo autonómico	10.064	215	-	14.263	75	-
Impuestos Ecológicos	156.699	716.461	-78,13	1.162.935	849.320	36,93
Impuestos Extinguidos	-	-	-	-	-	-
Canon de Mejora	191.773	57.647	232,67	232.378	63.289	267,17
Impuesto Depósito Residuos Vertederos	95.731	9.990	858,29	152.206	2.982.021	-94,90
TOTAL	989.913.224	929.191.331	6,53	2.009.001.511	1.831.017.217	9,72
TASAS						
Tasas Consejerías y Agencias	3.761.971	3.980.485	-5,49	7.100.665	7.599.958	-6,57
TOTAL RECAUDACIÓN	1.637.558.692	1.555.586.280	5,27	3.354.717.999	3.075.763.585	9,07

Cifras en euros

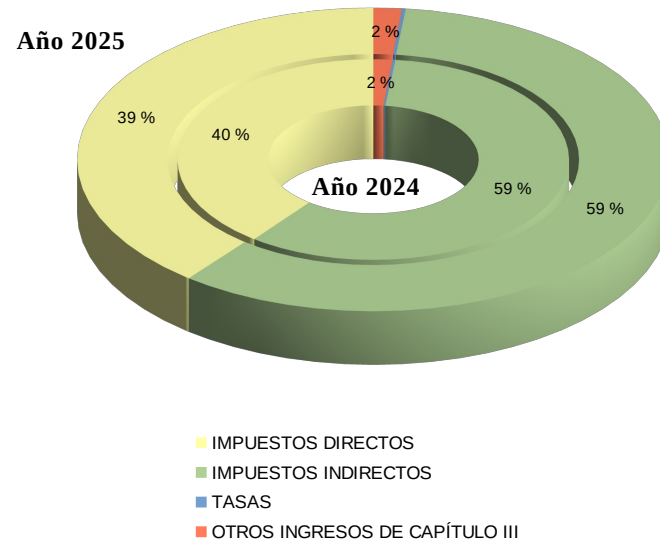
**Nota: incluidas las cantidades correspondientes a liquidaciones de ejercicios anteriores por las diferentes figuras tributarias cedidas gestionadas por el Estado

	RECAUDACIÓN MENSUAL			RECAUDACIÓN ACUMULADA		
	FEBRERO			FEBRERO		
	2025	2024	%25/24	2025	2024	%25/24
OTROS INGRESOS DE CAPÍTULO III						
Otros Ingresos de Capítulo III	41.535.061	32.256.798	28,76	52.589.943	48.882.767	7,58
TOTAL RECAUDACIÓN	1.679.093.752	1.587.843.078	5,75	3.407.307.942	3.124.646.352	9,05

Recaudación mensual. Febrero 2025-2024



Recaudación Acumulada. Febrero 2025-2024



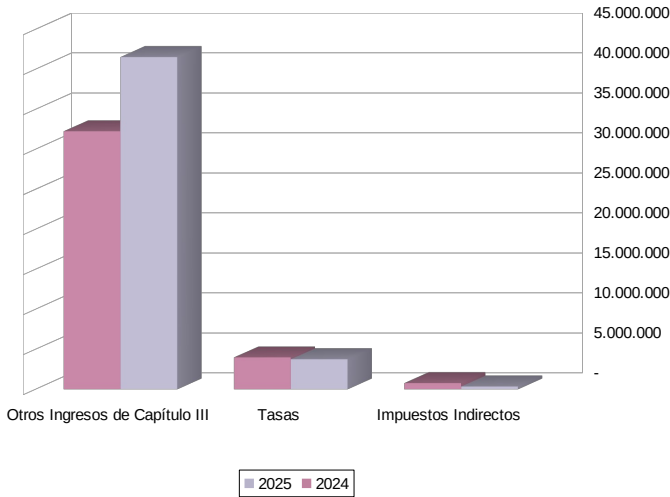
1.3. Detalle de la recaudación por las diferentes figuras tributarias propias

	RECAUDACIÓN MENSUAL			RECAUDACIÓN ACUMULADA		
	FEBRERO			FEBRERO		
	2025	2024	%25/24	2025	2024	%25/24
IMPUESTOS INDIRECTOS						
Impuestos Ecológicos	156.699	716.461	-78,13	1.162.935	849.320	36,93
Emisiones Gases a la Atmósfera	68.402	324.876	-78,95	362.023	337.306	7,33
Vertidos a Aguas Litorales	87.548	375.798	-76,70	771.601	487.060	58,42
Depósitos Residuos Peligrosos	-	-	-	-	-	-
Bolsas de Plástico	749	15.787	-95,26	29.312	24.953	17,47
Canon de Mejora	191.773	57.647	232,67	232.378	63.289	267,17
TOTAL	348.472	774.108	-54,98	1.395.313	912.608	52,89
TASAS						
Tasas Consejerías y Agencias	3.761.971	3.980.485	-5,49	7.100.665	7.599.958	-6,57
TOTAL RECAUDACIÓN	4.110.443	4.754.593	-13,55	8.495.978	8.512.566	-0,19

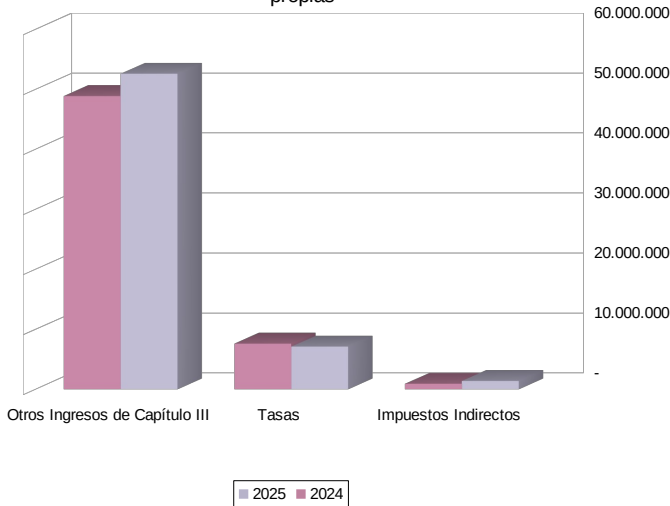
	RECAUDACIÓN MENSUAL			RECAUDACIÓN ACUMULADA		
	FEBRERO			FEBRERO		
	2025	2024	%25/24	2025	2024	%25/24
Otros Ingresos de Capítulo III	41.535.061	32.256.798	28,76	52.589.943	48.882.767	7,58
TOTAL RECAUDACIÓN	45.645.504	37.011.391	23,33	61.085.922	57.395.333	6,43

Cifras en euros

Recaudación Mensual por las diferentes figuras tributarias propias



Recaudación mensual acumulada por las diferentes figuras tributarias propias

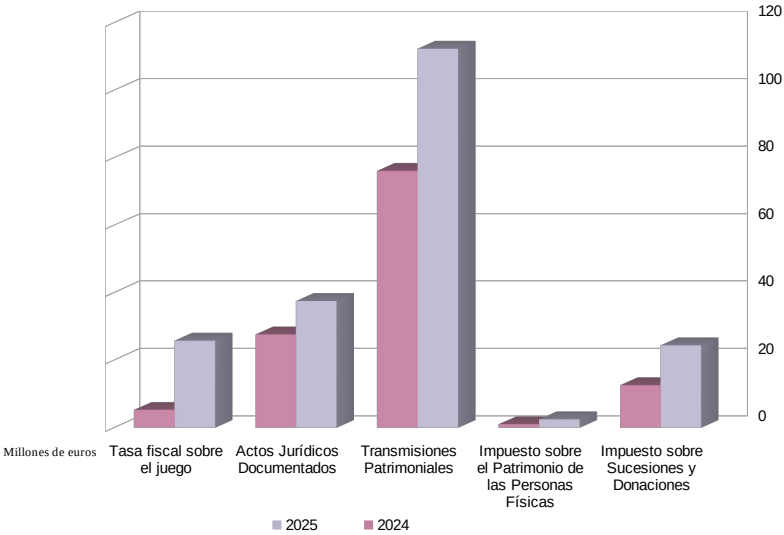


1.4. Detalle de la recaudación por las diferentes figuras tributarias cedidas de gestión propia

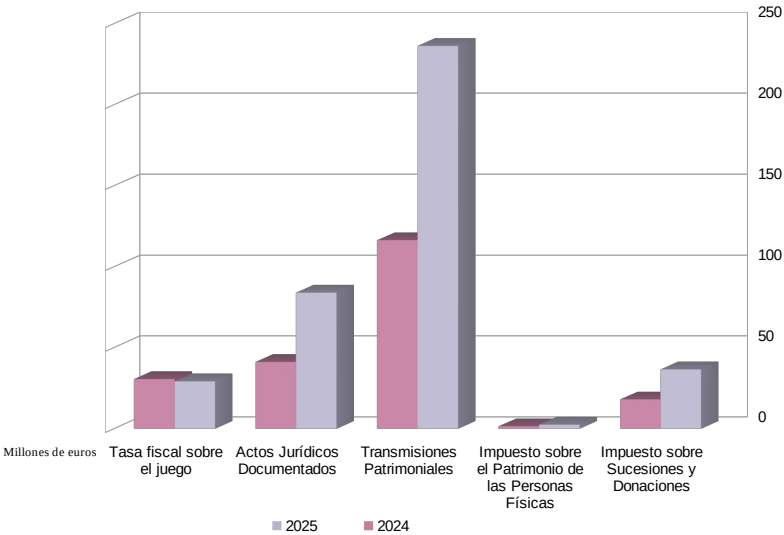
	RECAUDACIÓN MENSUAL			RECAUDACIÓN ACUMULADA		
	FEBRERO			FEBRERO		
	2025	2024	%25/24	2025	2024	%25/24
IMPUESTOS DIRECTOS						
Impuesto sobre Sucesiones y Donaciones	24.386.895	12.564.162	94,10	36.566.780	18.004.808	103,09
Impuesto sobre el Patrimonio de las Personas Física	2.452.212	992.999	146,95	2.412.237	1.426.995	69,04
TOTAL	26.839.107	13.557.161	97,97	38.979.017	19.431.804	100,59
IMPUESTOS INDIRECTOS						
Transmisiones Patrimoniales	112.251.668	76.080.712	47,54	236.243.677	116.305.283	103,12
Actos Jurídicos Documentados	37.500.375	27.598.051	35,88	83.903.581	41.132.838	103,98
Tasa fiscal sobre el juego	25.784.341	5.258.548	390,33	29.216.217	30.594.495	-4,50
TOTAL	175.536.384	108.937.310	61,14	349.363.475	188.032.616	85,80
TASAS						
TOTAL RECAUDACIÓN	202.375.492	122.494.471	65,21	388.342.492	207.464.419	87,19

Cifras en euros

Recaudación Mensual por las diferentes figuras tributarias cedidas de gestión propia



Recaudación Mensual acumulada por las diferentes figuras tributarias cedidas de gestión propia



1.5. Detalle de los ingresos por las diferentes figuras tributarias cedidas gestionadas por el Estado sujetas a liquidación

1.5.1. Recaudación de las entregas a cuenta

	RECAUDACIÓN MENSUAL			RECAUDACIÓN ACUMULADA		
	FEBRERO			FEBRERO		
	2025	2024	%25/24	2025	2024	%25/24
IMPUESTOS DIRECTOS						
Tarifa Autónoma del IRPF	618.572.323	610.385.238	1,34	1.302.692.674	1.220.770.475	6,71
TOTAL	618.572.323	610.385.238	1,34	1.302.692.674	1.220.770.475	6,71
IMPUESTOS INDIRECTOS						
Impuesto Valor Añadido	599.240.046	606.443.162	-1,19	1.231.583.662	1.212.886.323	1,54
Impuestos Especiales de Fabricación	211.132.427	210.172.625	0,46	417.123.290	420.345.250	-0,77
Impuesto s/ Alcohol	9.391.850	8.779.651	6,97	18.069.919	17.559.302	2,91
Impuesto s/ Productos Intermedios	236.258	238.209	-0,82	428.217	476.418	-10,12
Impuesto s/ Cerveza	3.290.253	3.141.584	4,73	6.719.923	6.283.168	6,95
Impuesto s/ Lab. Tabaco	55.201.188	55.671.475	-0,84	115.504.789	111.342.950	3,74
Impuesto s/ Hidrocarburos. Tipos estatales	124.439.582	123.802.588	0,51	241.636.787	247.605.175	-2,41
Impuesto s/ Electricidad	18.573.297	18.539.118	0,18	34.763.656	37.078.237	-6,24
TOTAL	810.372.472	816.615.787	-0,76	1.648.706.952	1.633.231.573	0,95
TOTAL RECAUDACIÓN	1.428.944.796	1.427.001.024	0,14	2.951.399.626	2.854.002.048	3,41

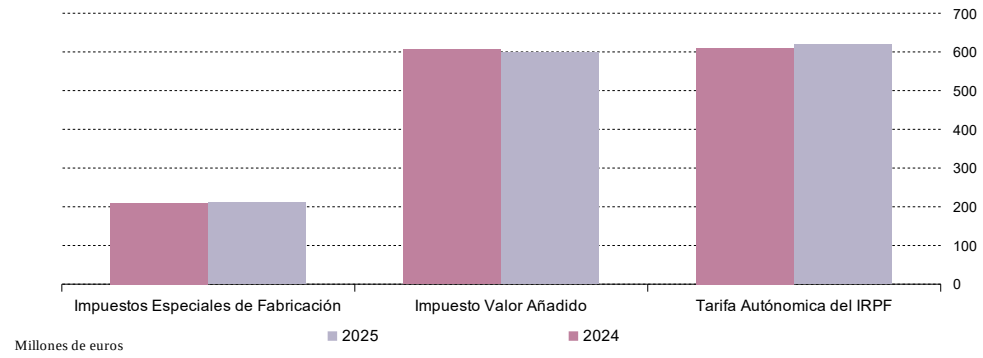
Cifras en euros

1.5.2. Recaudación por liquidaciones de años anteriores

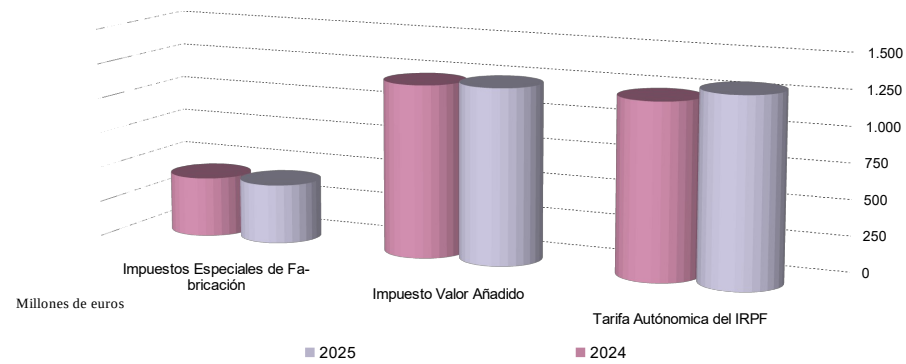
	RECAUDACIÓN MENSUAL			RECAUDACIÓN ACUMULADA		
	FEBRERO			FEBRERO		
	2025	2024	%25/24	2025	2024	%25/24
IMPUESTOS DIRECTOS						
Tarifa Autónoma del IRPF	-1.527.934	-1.527.934	-	-3.055.868	-3.055.868	-
TOTAL	-1.527.934	-1.527.934	-	-3.055.868	-3.055.868	-
IMPUESTOS INDIRECTOS						
Impuesto Valor Añadido	-4.593.430	-4.593.430	-	-9.186.860	-9.186.860	-
Impuestos Especiales de Fabricación	-192.722	-192.722	-	-385.444	-385.444	-
Impuesto s/ Alcohol	-29.049	-29.049	-	-58.098	-58.098	-
Impuesto s/ Productos Intermedios	-379	-379	-	-758	-758	-
Impuesto s/ Cerveza	-3.294	-3.294	-	-6.588	-6.588	-
Impuesto s/ Lab. Tabaco	-42.745	-42.745	-	-85.489	-85.489	-
Impuesto s/ Hidrocarburos. Tipo autonómico	-115.458	-115.458	-	-230.915	-230.915	-
Impuesto s/ Electricidad	-1.798	-1.798	-	-3.597	-3.597	-
TOTAL	-4.786.152	-4.786.152	-	-9.572.304	-9.572.304	-
TOTAL RECAUDACIÓN	-6.314.086	-6.314.086	-	-12.628.172	-12.628.172	-

Cifras en euros

Recaudación mensual por las diferentes figuras tributarias cedidas gestionadas por el Estado sujetas a liquidación



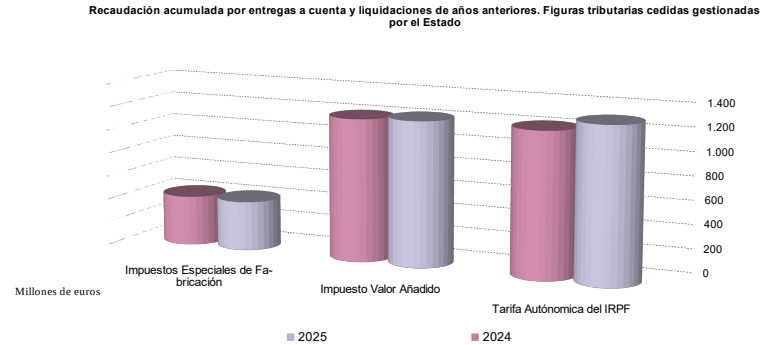
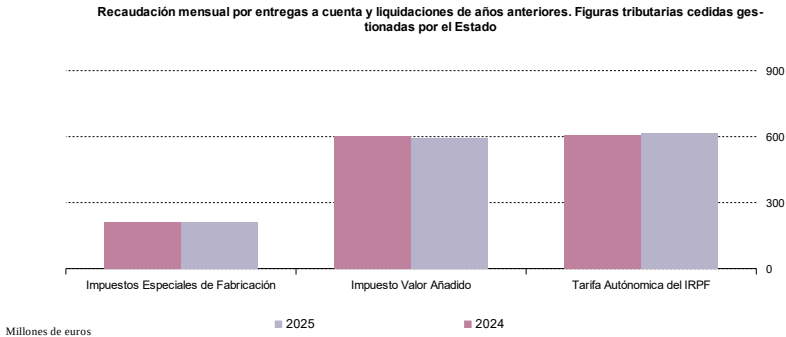
Recaudación acumulada por las diferentes figuras tributarias cedidas gestionadas por el Estado sujetas a liquidación



1.6. Detalle de la recaudación por las diferentes figuras tributarias cedidas gestionadas por el Estado. Entregas a cuenta del ejercicio corriente y Liquidaciones de años anteriores

	RECAUDACIÓN MENSUAL			RECAUDACIÓN ACUMULADA		
	FEBRERO			FEBRERO		
	2025	2024	%25/24	2025	2024	%25/24
IMPUESTOS DIRECTOS						
Tarifa Autónoma del IRPF	617.044.389	608.857.303	1,34	1.299.636.806	1.217.714.607	6,73
TOTAL	617.044.389	608.857.303	1,34	1.299.636.806	1.217.714.607	6,73
IMPUESTOS INDIRECTOS						
Impuesto Valor Añadido	594.646.616	601.849.732	-1,20	1.222.396.802	1.203.699.464	1,55
Impuestos Especiales de Fabricación	210.939.704	209.979.903	0,46	416.737.846	419.959.806	-0,77
Impuesto s/ Alcohol	9.362.801	8.750.602	7,00	18.011.821	17.501.204	2,92
Impuesto s/ Productos Intermedios	235.879	237.830	-0,82	427.459	475.661	-10,13
Impuesto s/ Cerveza	3.286.958	3.138.290	4,74	6.713.334	6.276.580	6,96
Impuesto s/ Lab. Tabaco	55.158.444	55.628.730	-0,85	115.419.300	111.257.461	3,74
Impuesto s/ Hidrocarburos. Tipos estatales	124.324.124	123.687.130	0,52	241.405.872	247.374.260	-2,41
Impuesto s/ Electricidad	18.571.498	18.537.320	0,18	34.760.059	37.074.640	-6,24
TOTAL	805.586.320	811.829.635	-0,77	1.639.134.647	1.623.659.269	0,95
TOTAL RECAUDACIÓN	1.422.630.710	1.420.686.938	0,14	2.938.771.453	2.841.373.876	3,43

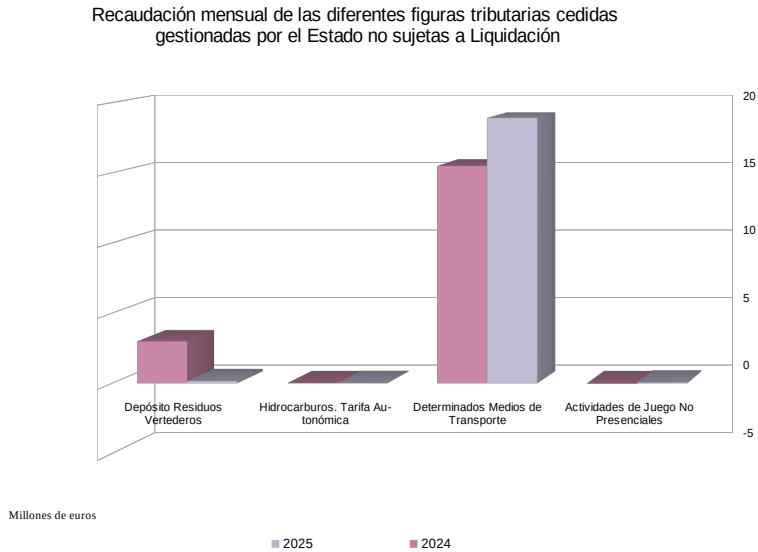
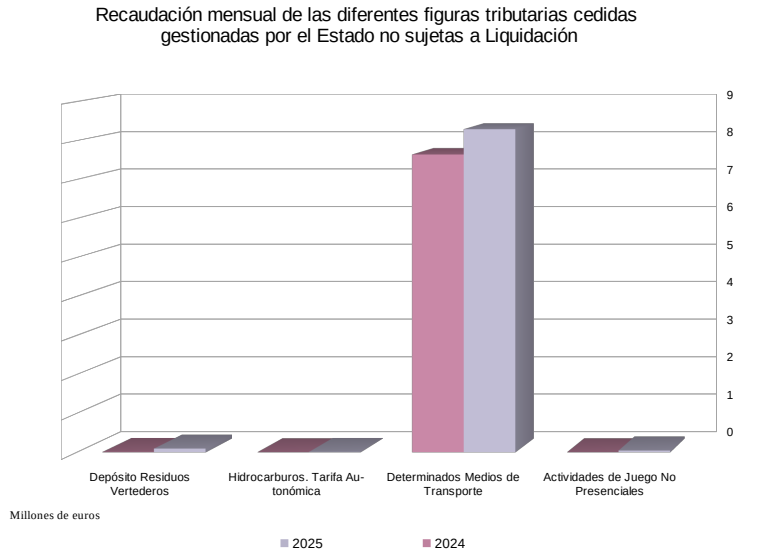
Cifras en euros



1.7. Detalle de la Recaudación de las diferentes figuras tributarias cedidas gestionadas por el Estado no sujetas a Liquidación

	RECAUDACIÓN MENSUAL			RECAUDACIÓN ACUMULADA		
	FEBRERO			FEBRERO		
	2025	2024	%25/24	2025	2024	%25/24
IMPUESTOS INDIRECTOS						
Impuesto Actividades de Juego No Presenciales	46.729	508	-	47.440	-43.807	208,29
Impuesto s/ Determinados Medios de Transporte	8.289.523	7.639.566	8,51	18.894.166	15.474.435	22,10
Impuesto sobre Hidrocarburos. Tarifa Autonómica	10.064	215	-	14.263	75	-
Impuesto Depósito Residuos Vertederos	95.731	9.990	858,29	152.206	2.982.021	-94,90
TOTAL RECAUDACIÓN	8.442.047	7.650.278	10,35	19.108.075	18.412.724	3,78

Cifras en euros

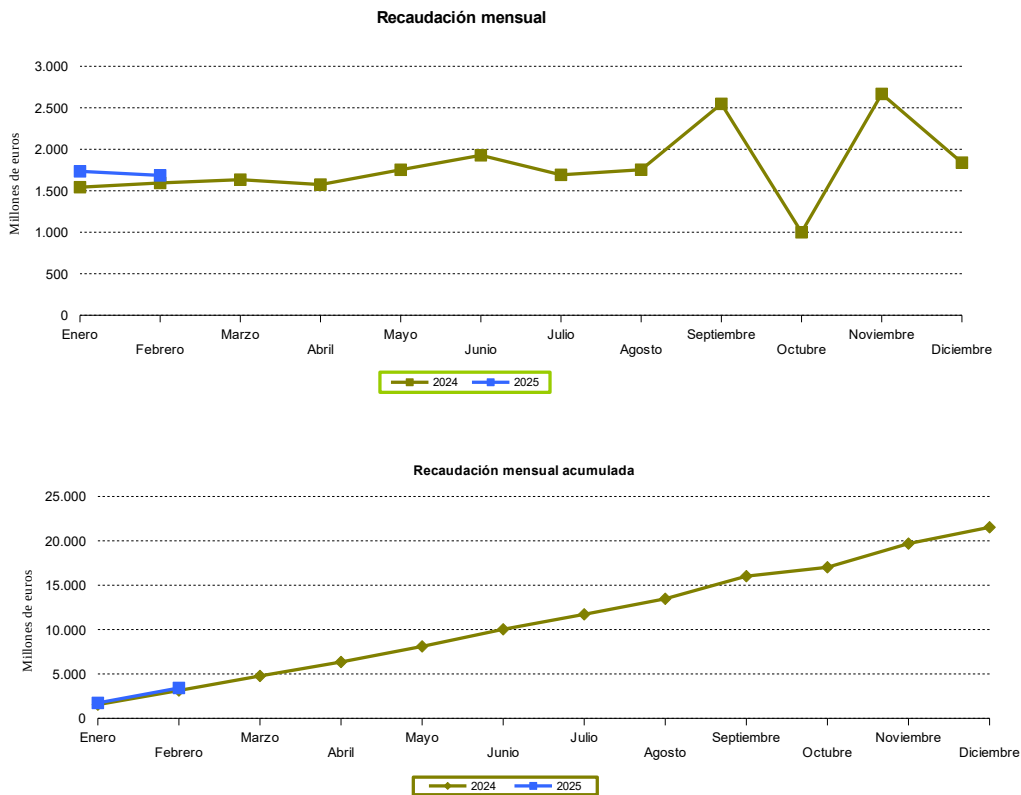


1.8. Recaudación mensual Homogénea* por capítulos. Serie temporal 2025-2024.

	IMPUESTOS DIRECTOS	IMPUESTOS INDIRECTOS	TASAS	OTROS INGRESOS DE DERECHO PÚBLICO	TOTAL MENSUAL	TOTAL MENSUAL ACUMULADO
2024						
Enero	616.259.880	906.612.039	3.619.473	16.625.968	1.543.117.360	1.543.117.360
Febrero	623.942.398	933.977.483	3.980.485	32.256.798	1.594.157.164	3.137.274.524
Marzo	622.286.028	979.393.641	3.301.092	29.100.178	1.634.080.939	4.771.355.463
Abril	621.391.838	920.660.995	6.230.927	26.454.622	1.574.738.381	6.346.093.844
Mayo	640.971.449	1.060.258.667	4.775.978	46.787.250	1.752.793.343	8.098.887.188
Junio	656.798.885	1.203.162.458	14.311.985	53.550.925	1.927.824.253	10.026.711.440
Julio	629.883.558	1.002.552.469	14.501.404	45.275.786	1.692.213.218	11.718.924.658
Agosto	636.757.592	1.071.717.797	10.317.809	34.798.136	1.753.591.333	13.472.515.991
Septiembre	1.227.010.994	1.277.972.446	2.837.806	39.714.635	2.547.535.881	16.020.051.872
Octubre	20.955.900	923.650.833	7.574.466	47.186.009	999.367.208	17.019.419.080
Noviembre	1.372.415.856	1.240.181.553	13.307.315	41.373.483	2.667.278.207	19.686.697.287
Diciembre	696.458.596	1.072.465.765	5.267.642	64.921.001	1.839.113.005	21.525.810.292
2025						
Enero	696.260.261	1.023.874.440	3.338.694	11.054.883	1.734.528.277	1.734.528.277
Febrero	645.411.431	994.699.376	3.761.971	41.535.061	1.685.407.838	3.419.936.115

Cifras en euros

*Nota: sin considerar las cantidades correspondientes a liquidaciones de ejercicios anteriores por las diferentes figuras tributarias cedidas gestionadas por el Estado



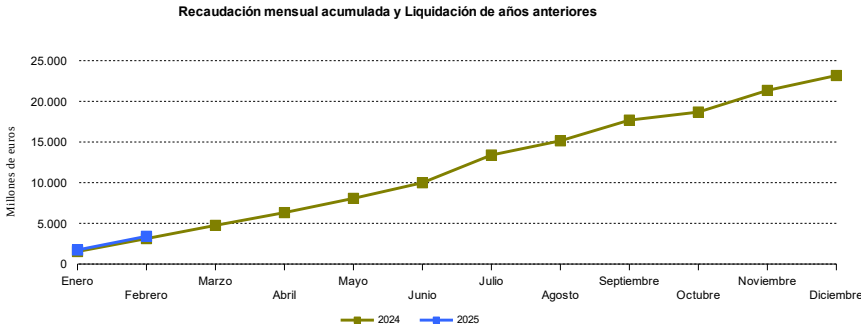
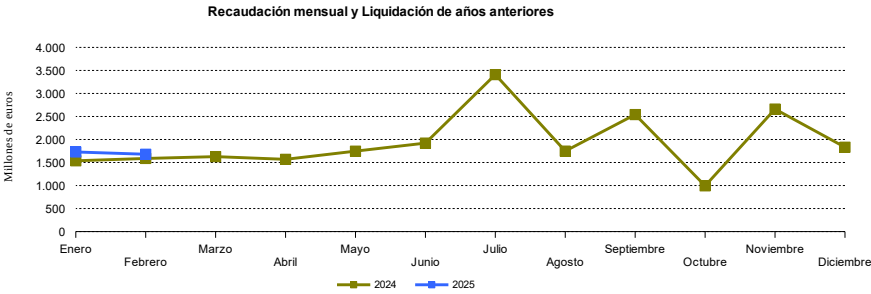
FEBRERO 2025 (Datos Provisionales)

1.9. Recaudación mensual por capítulos. Serie temporal 2025-2024. **

	IMPUESTOS DIRECTOS	IMPUESTOS INDIRECTOS	TASAS	OTROS INGRESOS DE DERECHO PÚBLICO	TOTAL MENSUAL	TOTAL MENSUAL ACUMULADO
2024						
Enero	614.731.946	901.825.886	3.619.473	16.625.968	1.536.803.274	1.536.803.274
Febrero	622.414.464	929.191.331	3.980.485	32.256.798	1.587.843.078	3.124.646.352
Marzo	620.758.094	974.607.488	3.301.092	29.100.178	1.627.766.853	4.752.413.204
Abril	619.863.904	915.874.843	6.230.927	26.454.622	1.568.424.295	6.320.837.500
Mayo	639.443.515	1.055.472.515	4.775.978	46.787.250	1.746.479.257	8.067.316.757
Junio	655.270.951	1.198.376.306	14.311.985	53.550.925	1.921.510.166	9.988.826.923
Julio	1.826.071.999	1.524.170.971	14.501.404	45.275.786	3.410.020.160	13.398.847.083
Agosto	635.229.658	1.066.931.644	10.317.809	34.798.136	1.747.277.247	15.146.124.330
Septiembre	1.225.483.060	1.273.186.294	2.837.806	39.714.635	2.541.221.795	17.687.346.125
Octubre	19.427.966	918.864.681	7.574.466	47.186.009	993.053.122	18.680.399.246
Noviembre	1.370.887.922	1.235.395.401	13.307.315	41.373.483	2.660.964.121	21.341.363.368
Diciembre	694.930.662	1.067.679.613	5.267.642	64.921.001	1.832.798.919	23.174.162.286
2025						
Enero	694.732.326	1.019.088.288	3.338.694	11.054.883	1.728.214.190	1.728.214.190
Febrero	643.883.497	989.913.224	3.761.971	41.535.061	1.679.093.752	3.407.307.942

Cifras en euros

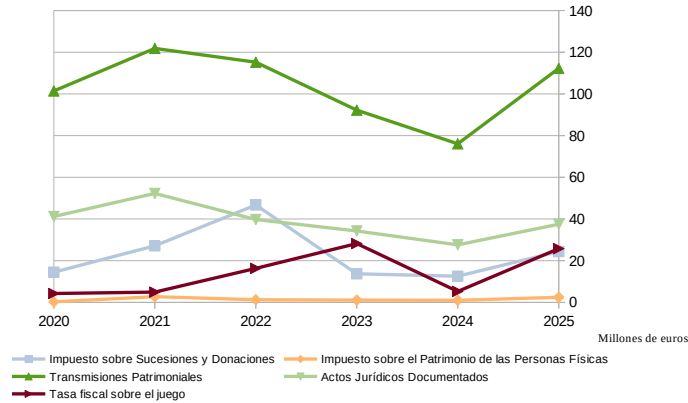
**Nota: Incluidas las cantidades correspondientes a liquidaciones de ejercicios anteriores por las diferentes figuras tributarias cedidas gestionadas por el Estado



Evolución de la Recaudación del mes de Febrero

	2025	2024	2023	2022	2021	2020
Impuesto sobre Sucesiones y Donaciones	24.386.895	12.564.162	13.704.796	46.719.416	27.137.291	14.472.617
Impuesto sobre el Patrimonio de las Personas Físicas	2.452.212	992.999	1.077.652	1.260.726	2.736.910	271.706
Transmisiones Patrimoniales	112.251.668	76.080.712	92.226.546	115.217.267	121.837.651	101.433.162
Actos Jurídicos Documentados	37.500.375	27.598.051	34.242.287	39.749.319	52.258.394	41.184.542
Tasa fiscal sobre el juego	25.784.341	5.258.548	28.215.829	16.310.837	4.947.171	4.268.832

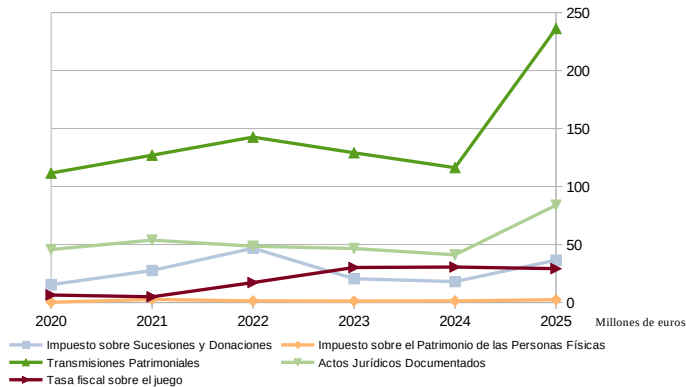
Evolución de la Recaudación del mes de Febrero



Evolución de la Recaudación acumulada del mes de Febrero

	2025	2024	2023	2022	2021	2020
Impuesto sobre Sucesiones y Donaciones	36.566.780	18.004.808	20.510.312	46.829.763	27.614.935	15.440.423
Impuesto sobre el Patrimonio de las Personas Físicas	2.412.237	1.426.995	1.298.289	1.404.105	2.646.960	270.767
Transmisiones Patrimoniales	236.243.677	116.305.283	129.140.767	142.652.736	127.050.086	111.607.433
Actos Jurídicos Documentados	83.903.581	41.132.838	46.550.892	48.545.634	53.808.216	45.690.854
Tasa fiscal sobre el juego	29.216.217	30.594.495	30.214.181	17.217.412	4.944.094	6.481.191

Evolución de la Recaudación acumulada del mes de Febrero



**ESTADÍSTICA DE RECAUDACIÓN TRIBUTARIA DE LA COMUNIDAD
AUTÓNOMA DE ANDALUCÍA**

FEBRERO 2025 (Datos Provisionales)

2. Recaudación Provincial de los Tributos gestionados por la Comunidad Autónoma de Andalucía. Desglose por Conceptos

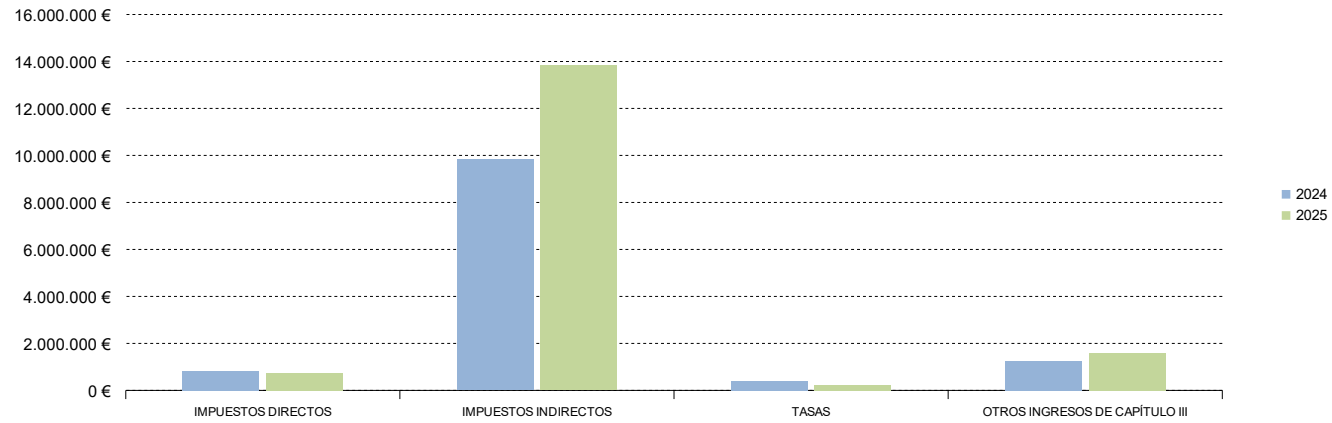
2.1. Almería. Recaudación mensual 2025-2024

	RECAUDACIÓN MENSUAL			RECAUDACIÓN ACUMULADA		
	FEBRERO			FEBRERO		
	2025	2024	%25/24	2025	2024	%25/24
IMPUESTOS DIRECTOS						
Impuesto sobre Sucesiones y Donaciones	444.862	741.760	-40,03	1.197.635	935.891	27,97
Impuesto sobre el Patrimonio de las Personas Físicas	302.583	94.091	221,59	304.199	179.017	69,93
TOTAL	747.445	835.851	-10,58	1.501.834	1.114.908	34,70
IMPUESTOS INDIRECTOS						
Transmisiones Patrimoniales	7.929.733	7.081.715	11,97	16.463.519	9.424.164	74,69
Actos Jurídicos Documentados	2.868.154	2.417.190	18,66	5.870.912	3.327.081	76,46
Tasa Fiscal sobre el Juego	2.947.666	207.329	-	3.017.266	3.112.020	-3,04
Impuestos Ecológicos	83.689	124.003	-32,51	270.402	197.083	37,20
TOTAL	13.829.242	9.830.237	40,68	25.622.099	16.060.348	59,54
TASAS						
Tasas Consejerías y Agencias	220.277	392.890	-43,93	557.412	676.660	-17,62
TOTAL RECAUDACIÓN	14.796.964	11.058.979	33,80	27.681.346	17.851.916	55,06

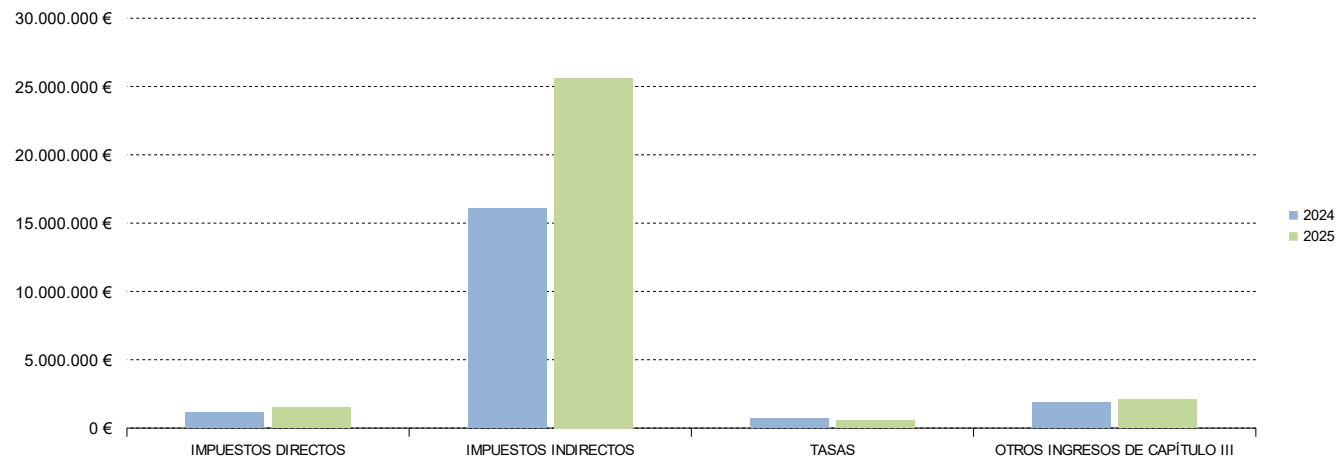
	RECAUDACIÓN MENSUAL			RECAUDACIÓN ACUMULADA		
	FEBRERO			FEBRERO		
	2025	2024	%25/24	2025	2024	%25/24
OTROS INGRESOS DE CAPÍTULO III						
Otros Ingresos de Capítulo III	1.600.758	1.241.807	28,91	2.087.160	1.876.839	11,21
	-	-	-	-	-	-
TOTAL RECAUDACIÓN	16.397.722	12.300.785	33,31	29.768.506	19.728.755	50,89

Cifras en euros

Almería. Recaudación mensual por conceptos



Almería. Recaudación acumulada por conceptos



ESTADÍSTICA DE RECAUDACIÓN TRIBUTARIA DE LA COMUNIDAD AUTÓNOMA DE ANDALUCÍA

FEBRERO 2025 (Datos Provisionales)

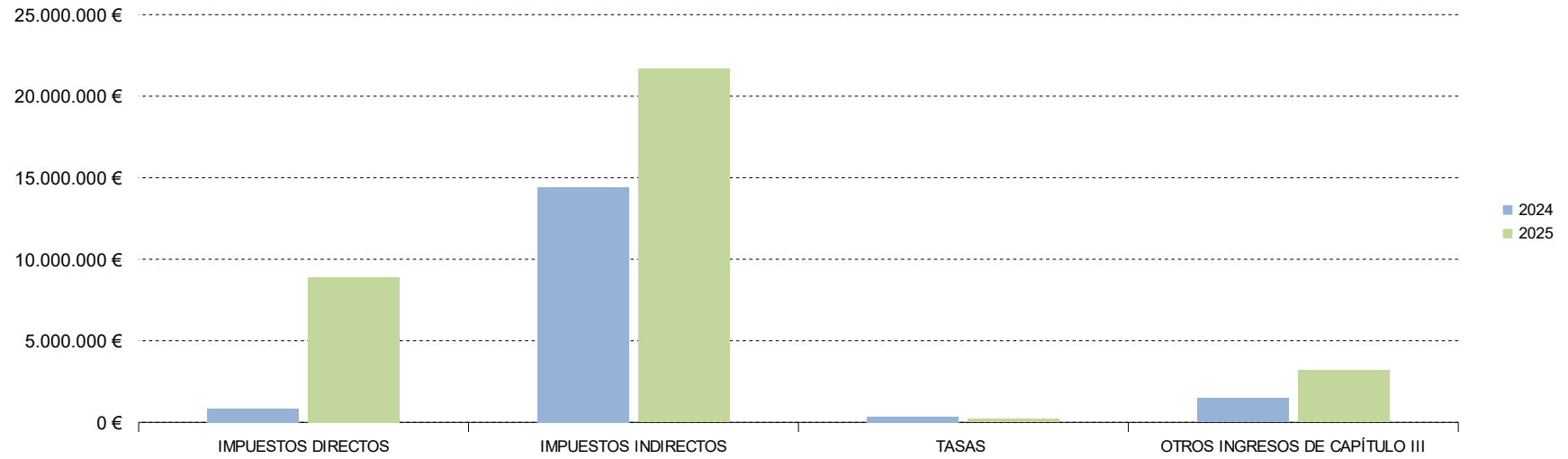
2.2. Cádiz. Recaudación mensual 2025-2024

	RECAUDACIÓN MENSUAL			RECAUDACIÓN ACUMULADA		
	FEBRERO			FEBRERO		
	2025	2024	%25/24	2025	2024	%25/24
IMPUESTOS DIRECTOS						
Impuesto sobre Sucesiones y Donaciones	8.433.129	791.119	965,98	9.642.855	1.106.634	771,37
Impuesto sobre el Patrimonio de las Personas Físicas	481.391	41.049	-	481.807	57.860	732,72
TOTAL	8.914.520	832.167	971,24	10.124.663	1.164.494	769,45
IMPUESTOS INDIRECTOS						
Transmisiones Patrimoniales	13.390.628	9.717.280	37,80	28.237.909	14.555.192	94,01
Actos Jurídicos Documentados	4.658.201	3.611.747	28,97	8.600.216	4.575.929	87,94
Tasa Fiscal sobre el Juego	3.614.190	840.062	330,23	3.938.990	4.288.432	-8,15
Impuestos Ecológicos	6	233.166	-100,00	244.704	272.824	-10,31
TOTAL	21.663.025	14.402.256	50,41	41.021.819	23.692.376	73,14
TASAS						
Tasas Consejerías y Agencias	210.699	354.372	-40,54	476.226	635.822	-25,10
TOTAL RECAUDACIÓN	30.788.244	15.588.795	97,50	51.622.708	25.492.693	102,50

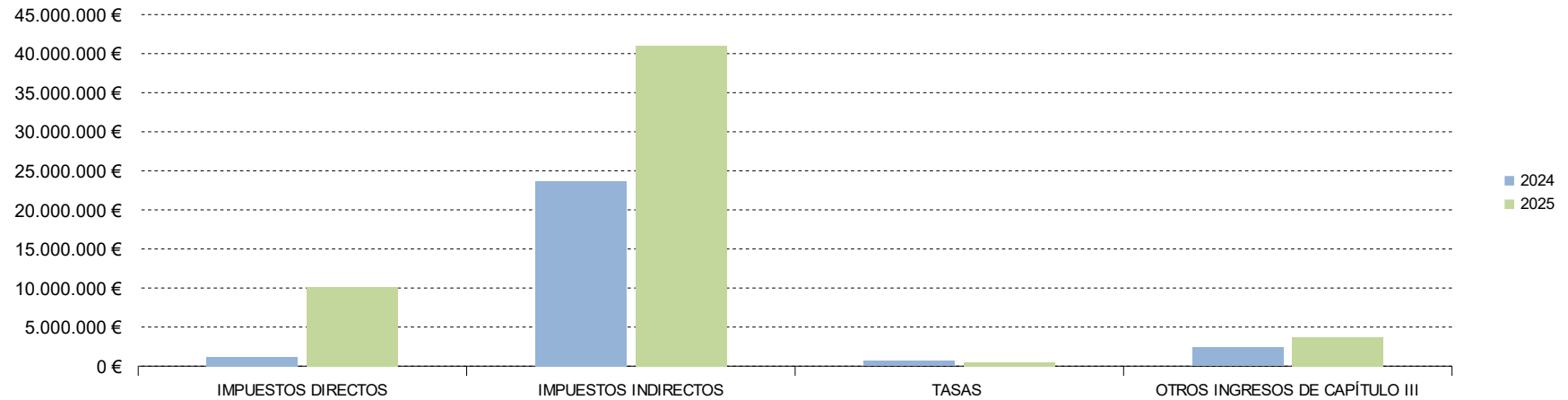
	RECAUDACIÓN MENSUAL			RECAUDACIÓN ACUMULADA		
	FEBRERO			FEBRERO		
	2025	2024	%25/24	2025	2024	%25/24
OTROS INGRESOS DE CAPÍTULO III						
Otros Ingresos de Capítulo III	3.181.483	1.474.158	115,82	3.714.199	2.376.901	56,26
TOTAL RECAUDACIÓN	33.969.728	17.062.952	99,08	55.336.907	27.869.594	98,56

Cifras en euros

Cádiz. Recaudación mensual por conceptos



Cádiz. Recaudación acumulada por conceptos



ESTADÍSTICA DE RECAUDACIÓN TRIBUTARIA DE LA COMUNIDAD AUTÓNOMA DE ANDALUCÍA

FEBRERO 2025 (Datos Provisionales)

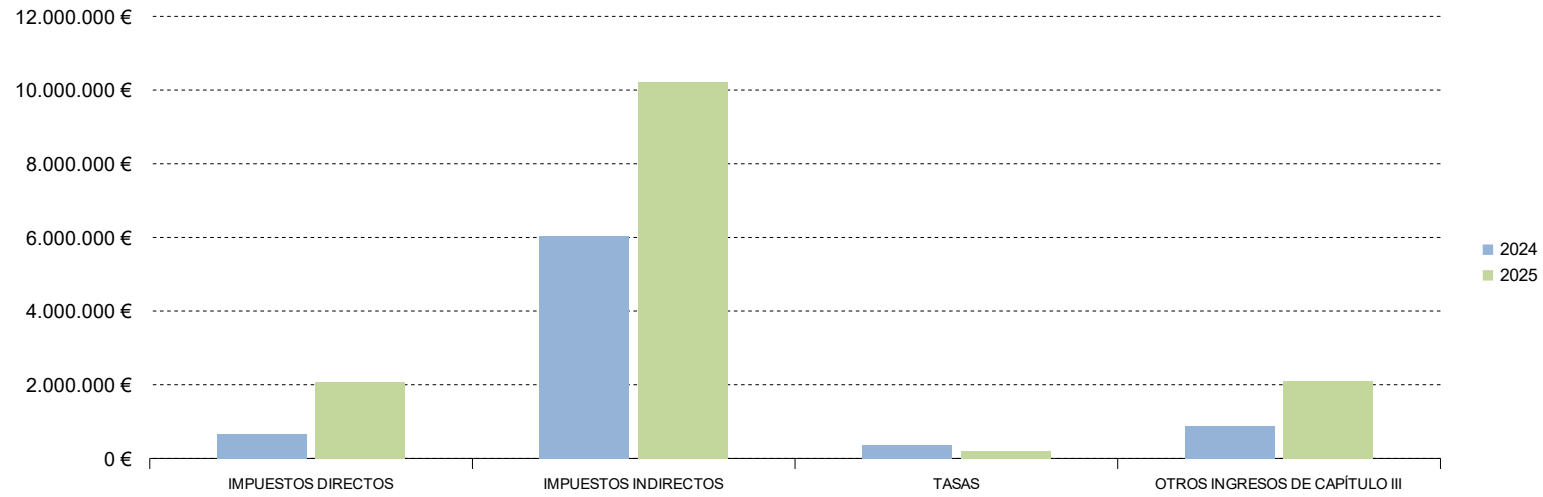
2.3. Córdoba. Recaudación mensual 2025-2024

	RECAUDACIÓN MENSUAL			RECAUDACIÓN ACUMULADA		
	FEBRERO			FEBRERO		
	2025	2024	%25/24	2025	2024	%25/24
IMPUESTOS DIRECTOS						
Impuesto sobre Sucesiones y Donaciones	1.999.805	608.862	228,45	4.031.069	995.483	304,94
Impuesto sobre el Patrimonio de las Personas Físicas	72.220	55.721	29,61	71.842	85.456	-15,93
TOTAL	2.072.025	664.583	211,78	4.102.911	1.080.939	279,57
IMPUESTOS INDIRECTOS						
Transmisiones Patrimoniales	5.658.687	3.609.907	56,75	11.819.233	4.998.252	136,47
Actos Jurídicos Documentados	2.321.391	2.164.240	7,26	5.231.358	2.759.500	89,58
Tasa Fiscal sobre el Juego	2.230.800	240.445	827,78	2.341.837	2.375.132	-1,40
Impuestos Ecológicos	545	31.229	-98,26	32.848	31.887	3,01
TOTAL	10.211.423	6.045.821	68,90	19.425.276	10.164.771	91,10
TASAS						
Tasas Consejerías y Agencias	209.567	361.214	-41,98	470.478	633.777	-25,77
TOTAL RECAUDACIÓN	12.493.015	7.071.617	76,66	23.998.665	11.879.487	102,02

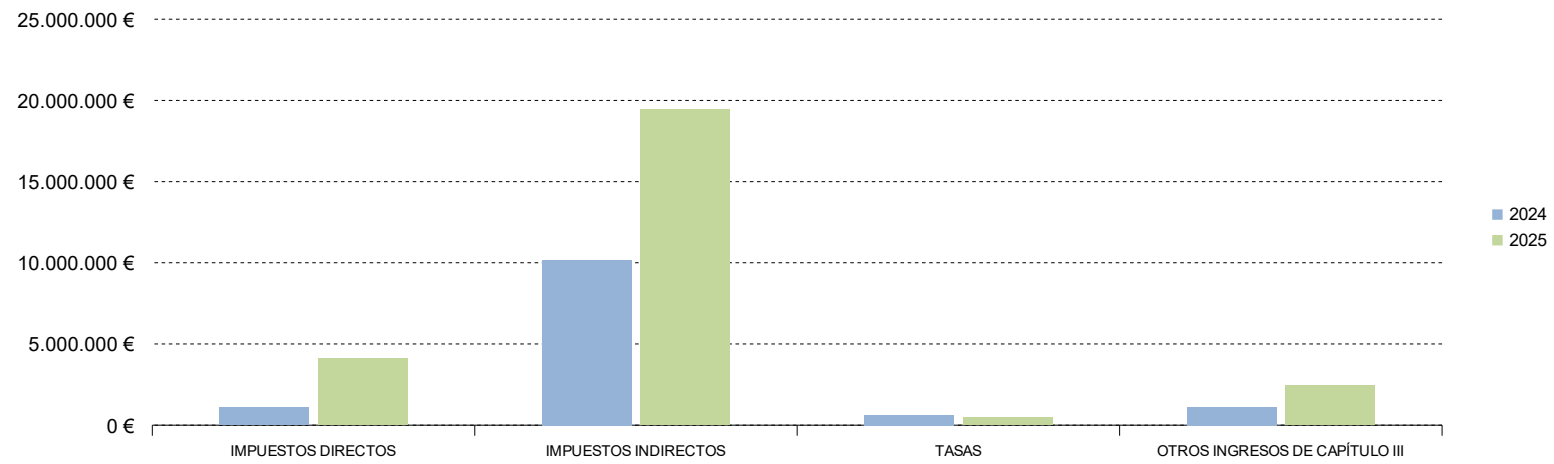
	RECAUDACIÓN MENSUAL			RECAUDACIÓN ACUMULADA		
	FEBRERO			FEBRERO		
	2025	2024	%25/24	2025	2024	%25/24
OTROS INGRESOS DE CAPÍTULO III						
Otros Ingresos de Capítulo III	2.100.214	868.796	141,74	2.422.204	1.118.166	116,62
TOTAL RECAUDACIÓN	14.593.229	7.940.414	83,78	26.420.869	12.997.653	103,27

Cifras en euros

Córdoba. Recaudación mensual por conceptos



Córdoba. Recaudación acumulada por conceptos



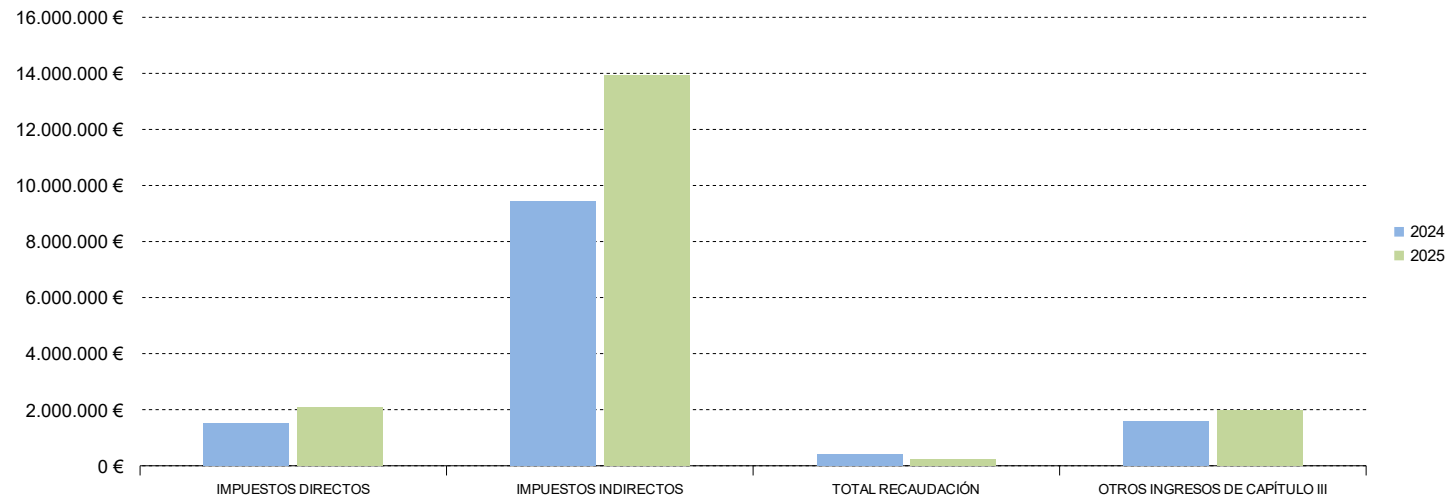
2.4. Granada. Recaudación mensual 2025-2024

	RECAUDACIÓN MENSUAL			RECAUDACIÓN ACUMULADA		
	FEBRERO			FEBRERO		
	2025	2024	%25/24	2025	2024	%25/24
IMPUESTOS DIRECTOS						
Impuesto sobre Sucesiones y Donaciones	2.010.386	1.499.226	34,09	3.125.742	1.916.884	63,06
Impuesto sobre el Patrimonio de las Personas Físicas	59.540	23.679	151,45	58.932	38.190	54,32
TOTAL	2.069.926	1.522.905	35,92	3.184.675	1.955.074	62,89
IMPUESTOS INDIRECTOS						
Transmisiones Patrimoniales	8.846.480	6.647.698	33,08	19.820.599	9.711.256	104,10
Actos Jurídicos Documentados	2.708.392	2.337.259	15,88	5.939.055	3.333.590	78,16
Tasa Fiscal sobre el Juego	2.377.164	302.821	685,01	2.389.358	2.584.905	-7,56
Impuestos Ecológicos	2.488	141.056	-98,24	17.999	141.528	-87,28
TOTAL	13.934.523	9.428.834	47,79	28.167.011	15.771.279	78,60
TASAS						
Tasas Consejerías y Agencias	221.973	407.656	-45,55	540.426	665.646	-18,81
TOTAL RECAUDACIÓN	16.226.422	11.359.395	42,85	31.892.112	18.391.999	73,40

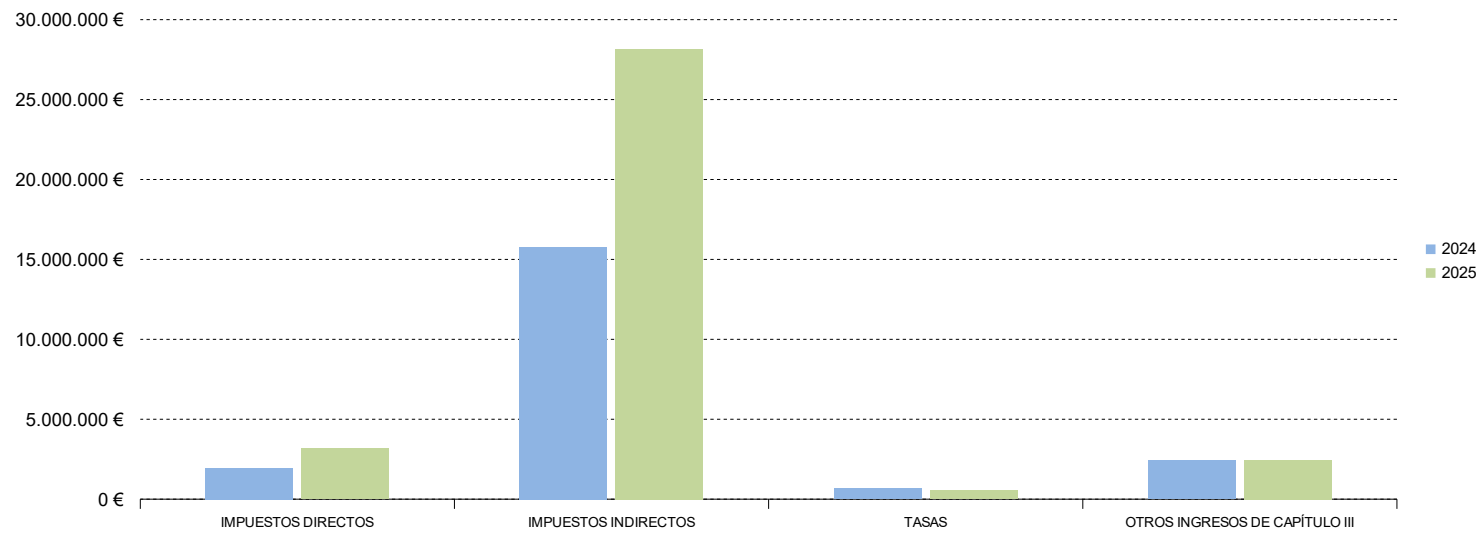
	RECAUDACIÓN MENSUAL			RECAUDACIÓN ACUMULADA		
	FEBRERO			FEBRERO		
	2025	2024	%25/24	2025	2024	%25/24
OTROS INGRESOS DE CAPÍTULO III						
Otros Ingresos de Capítulo III	1.991.755	1.585.580	25,62	2.458.230	2.403.527	2,28
TOTAL RECAUDACIÓN	18.218.177	12.944.974	40,74	34.350.342	20.795.526	65,18

Cifras en euros

Granada. Recaudación mensual por conceptos



Granada. Recaudación acumulada por conceptos



**ESTADÍSTICA DE RECAUDACIÓN TRIBUTARIA DE LA COMUNIDAD
AUTÓNOMA DE ANDALUCÍA**

FEBRERO 2025 (Datos Provisionales)

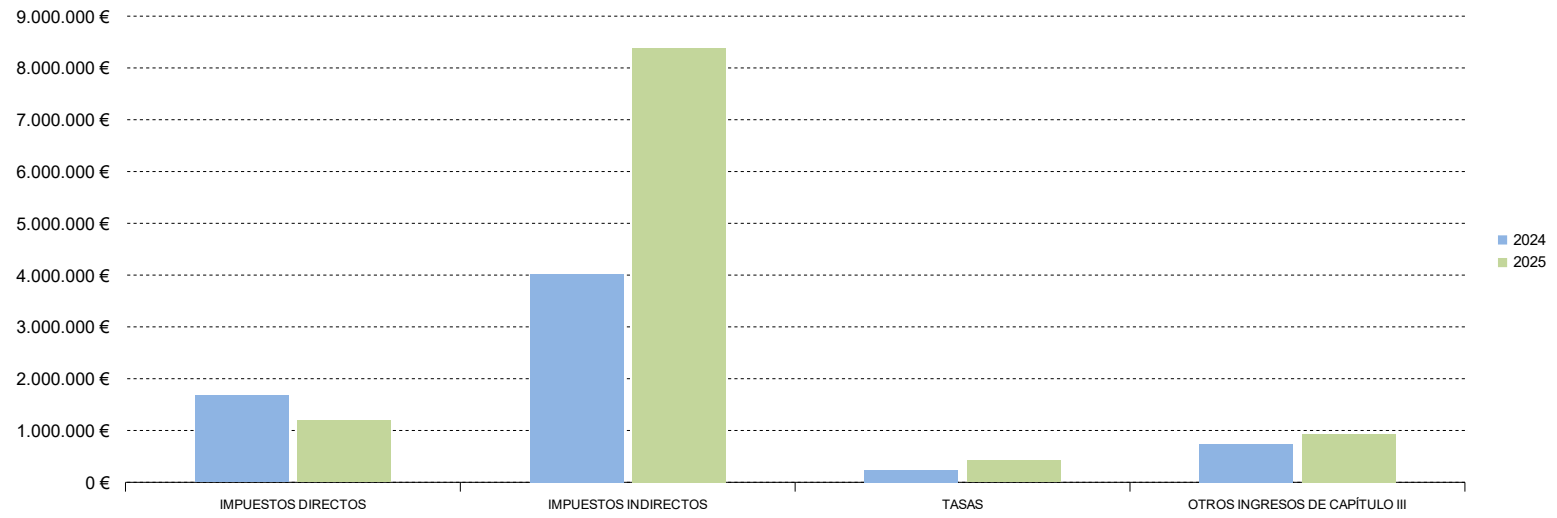
2.5. Huelva. Recaudación mensual 2025-2024

	RECAUDACIÓN MENSUAL			RECAUDACIÓN ACUMULADA		
	FEBRERO			FEBRERO		
	2025	2024	%25/24	2025	2024	%25/24
IMPUESTOS DIRECTOS						
Impuesto sobre Sucesiones y Donaciones	1.133.182	1.639.427	-30,88	1.529.881	1.877.944	-18,53
Impuesto sobre el Patrimonio de las Personas Físicas	60.742	36.758	65,25	4.445	84.001	-94,71
TOTAL	1.193.924	1.676.185	-28,77	1.534.325	1.961.945	-21,80
IMPUESTOS INDIRECTOS						
Transmisiones Patrimoniales	4.629.518	2.994.746	54,59	9.623.098	4.691.204	105,13
Actos Jurídicos Documentados	1.643.805	770.081	113,46	2.889.984	1.349.729	114,12
Tasa Fiscal sobre el Juego	2.091.032	160.892	-	2.098.908	2.183.884	-3,89
Impuestos Ecológicos	14.865	92.816	-83,98	251.004	108.926	130,44
TOTAL	8.379.220	4.018.536	108,51	14.862.994	8.333.744	78,35
TASAS						
Tasas Consejerías y Agencias	421.393	235.016	79,30	594.362	420.347	41,40
TOTAL RECAUDACIÓN	9.994.537	5.929.737	68,55	16.991.681	10.716.035	58,56

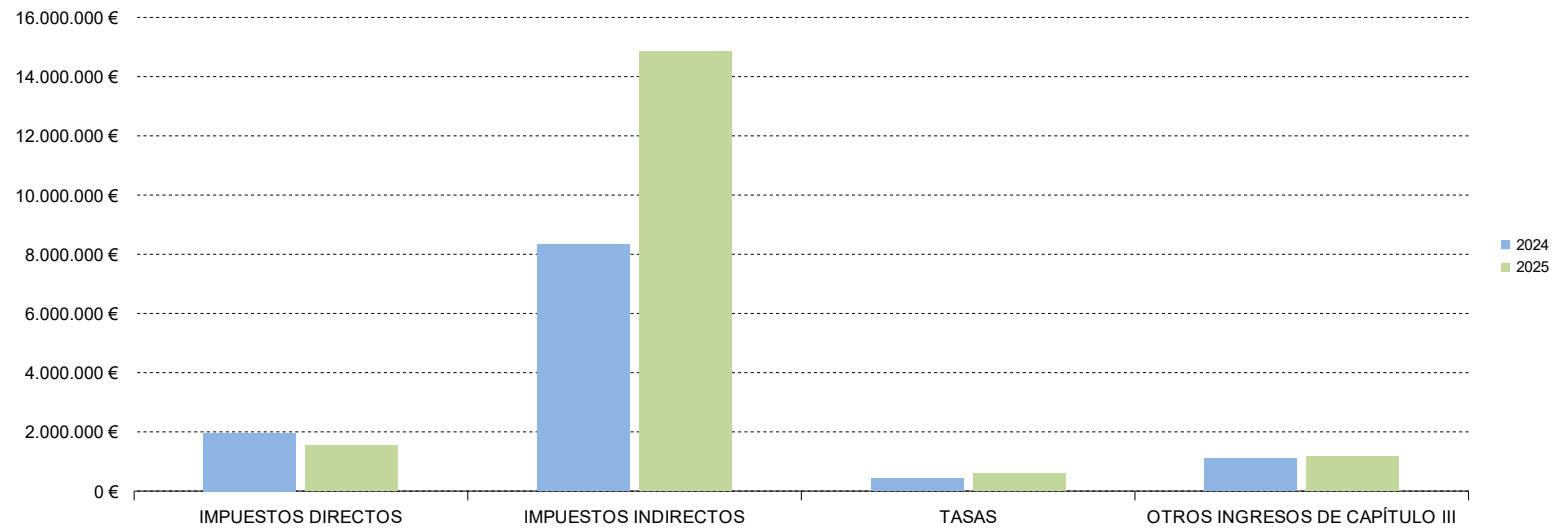
	RECAUDACIÓN MENSUAL			RECAUDACIÓN ACUMULADA		
	FEBRERO			FEBRERO		
	2025	2024	%25/24	2025	2024	%25/24
OTROS INGRESOS DE CAPÍTULO III						
Otros Ingresos de Capítulo III	935.519	735.627	27,17	1.161.570	1.087.408	6,82
TOTAL RECAUDACIÓN	10.930.057	6.665.364	63,98	18.153.251	11.803.443	53,80

Cifras en euros

Huelva. Recaudación mensual por conceptos



Huelva. Recaudación acumulada por conceptos



ESTADÍSTICA DE RECAUDACIÓN TRIBUTARIA DE LA COMUNIDAD AUTÓNOMA DE ANDALUCÍA

FEBRERO 2025 (Datos Provisionales)

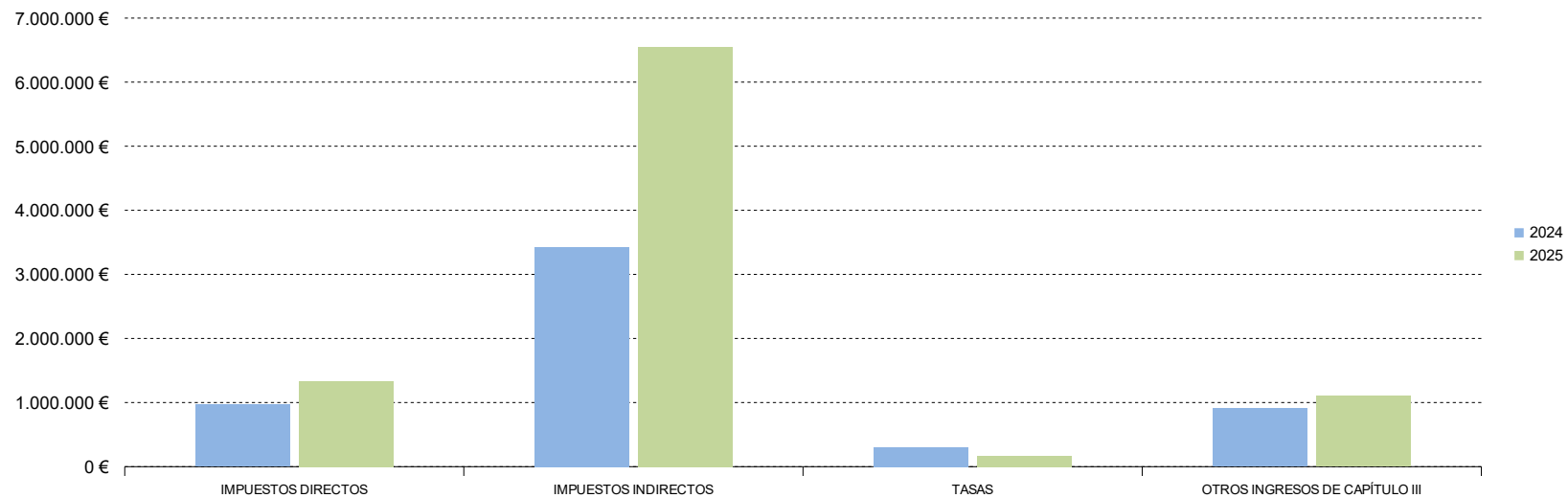
2.6. Jaén. Recaudación mensual 2025-2024

	RECAUDACIÓN MENSUAL			RECAUDACIÓN ACUMULADA		
	FEBRERO			FEBRERO		
	2025	2024	%25/24	2025	2024	%25/24
IMPUESTOS DIRECTOS						
Impuesto sobre Sucesiones y Donaciones	1.218.616	884.694	37,74	2.135.789	1.716.015	24,46
Impuesto sobre el Patrimonio de las Personas Físicas	113.149	81.464	38,90	113.149	102.327	10,58
TOTAL	1.331.765	966.158	37,84	2.248.938	1.818.342	23,68
IMPUESTOS INDIRECTOS						
Transmisiones Patrimoniales	3.882.067	2.584.552	50,20	9.094.997	3.717.368	144,66
Actos Jurídicos Documentados	877.117	797.883	9,93	2.613.040	1.107.449	135,95
Tasa Fiscal sobre el Juego	1.787.359	41.956	-	1.792.693	1.745.050	2,73
Impuestos Ecológicos	152	991	-84,65	13.284	1.417	837,18
TOTAL	6.546.696	3.425.382	91,12	13.514.015	6.571.284	105,65
TASAS						
Tasas Consejerías y Agencias	165.143	304.924	-45,84	366.787	535.926	-31,56
TOTAL RECAUDACIÓN	8.043.604	4.696.463	71,27	16.129.741	8.925.552	80,71

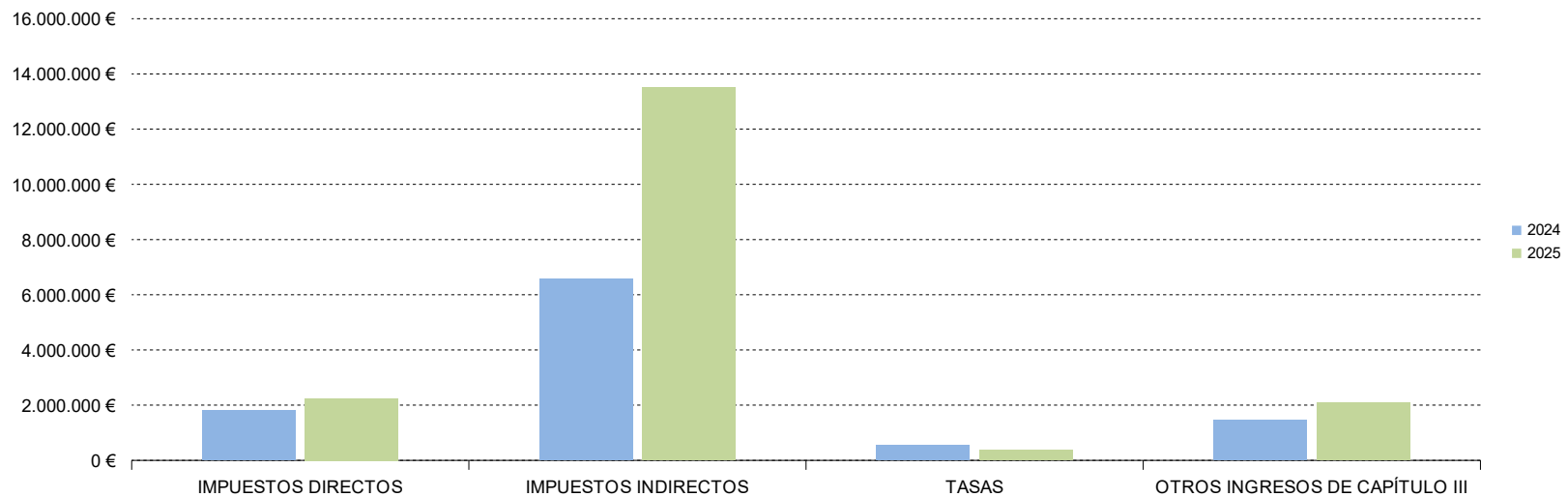
	RECAUDACIÓN MENSUAL			RECAUDACIÓN ACUMULADA		
	FEBRERO			FEBRERO		
	2025	2024	%25/24	2025	2024	%25/24
OTROS INGRESOS DE CAPÍTULO III						
Otros Ingresos de Capítulo III	1.104.069	905.523	21,93	2.074.491	1.468.989	41,22
TOTAL RECAUDACIÓN	9.147.674	5.601.986	63,29	18.204.232	10.394.540	75,13

Cifras en euros

Jaén. Recaudación mensual por conceptos



Jaén. Recaudación acumulada por conceptos



ESTADÍSTICA DE RECAUDACIÓN TRIBUTARIA DE LA COMUNIDAD AUTÓNOMA DE ANDALUCÍA

FEBRERO 2025 (Datos Provisionales)

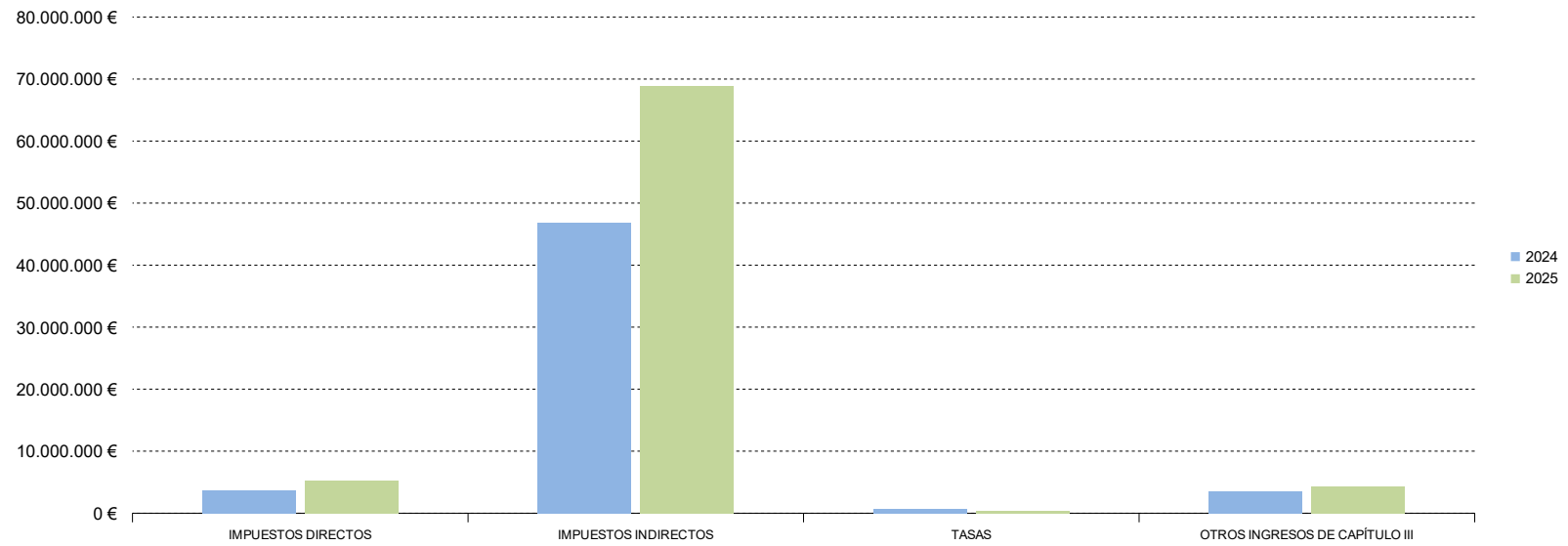
2.7. Málaga. Recaudación mensual 2025-2024

	RECAUDACIÓN MENSUAL			RECAUDACIÓN ACUMULADA		
	FEBRERO			FEBRERO		
	2025	2024	%25/24	2025	2024	%25/24
IMPUESTOS DIRECTOS						
Impuesto sobre Sucesiones y Donaciones	4.699.134	3.296.098	42,57	8.235.401	4.618.155	78,33
Impuesto sobre el Patrimonio de las Personas Físicas	515.622	426.236	20,97	530.898	475.260	11,71
TOTAL	5.214.757	3.722.333	40,09	8.766.298	5.093.415	72,11
IMPUESTOS INDIRECTOS						
Transmisiones Patrimoniales	51.081.276	32.692.869	56,25	106.209.664	51.668.739	105,56
Actos Jurídicos Documentados	12.788.499	11.404.850	12,13	33.057.644	16.994.856	94,52
Tasa Fiscal sobre el Juego	4.986.483	2.756.302	80,91	6.800.642	7.630.454	-10,88
Impuestos Ecológicos	267	19.928	-98,66	61.033	21.554	183,17
TOTAL	68.856.524	46.873.948	46,90	146.128.983	76.315.603	91,48
TASAS						
Tasas Consejerías y Agencias	356.416	679.029	-47,51	895.553	1.048.283	-14,57
TOTAL RECAUDACIÓN	74.427.697	51.275.311	45,15	155.790.834	82.457.301	88,94

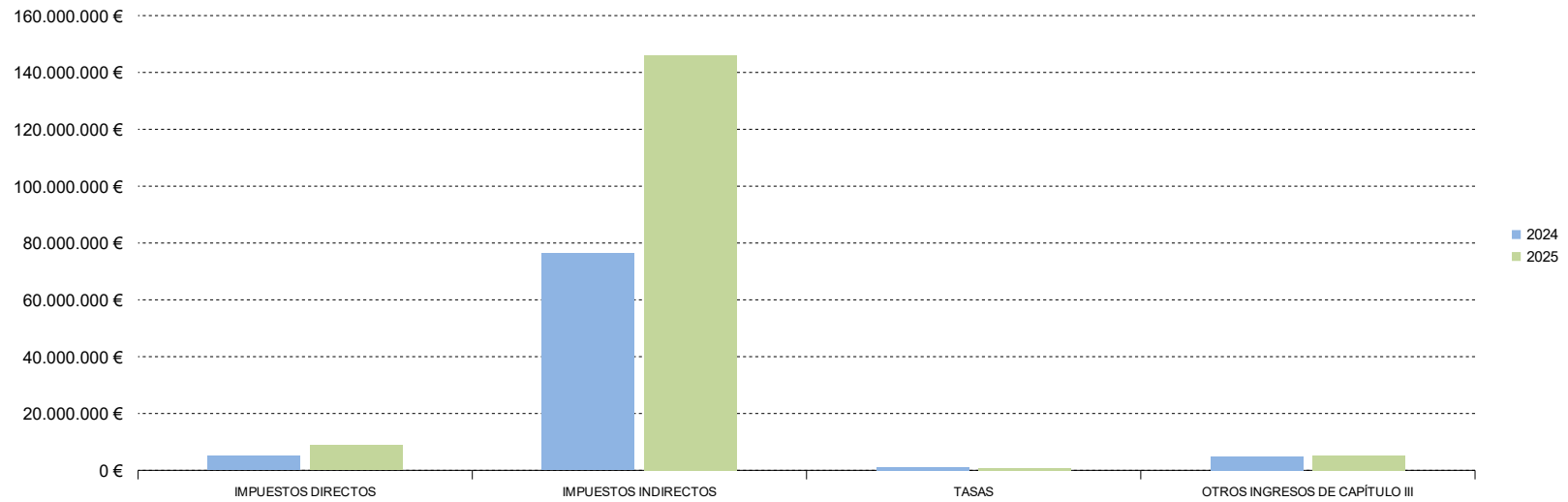
	RECAUDACIÓN MENSUAL			RECAUDACIÓN ACUMULADA		
	FEBRERO			FEBRERO		
	2025	2024	%25/24	2025	2024	%25/24
OTROS INGRESOS DE CAPÍTULO III						
Otros Ingresos de Capítulo III	4.263.874	3.546.742	20,22	5.293.182	4.781.774	10,69
TOTAL RECAUDACIÓN	78.691.571	54.822.053	43,54	161.084.017	87.239.076	84,65

Cifras en euros

Málaga. Recaudación mensual por conceptos



Málaga. Recaudación acumulada por conceptos



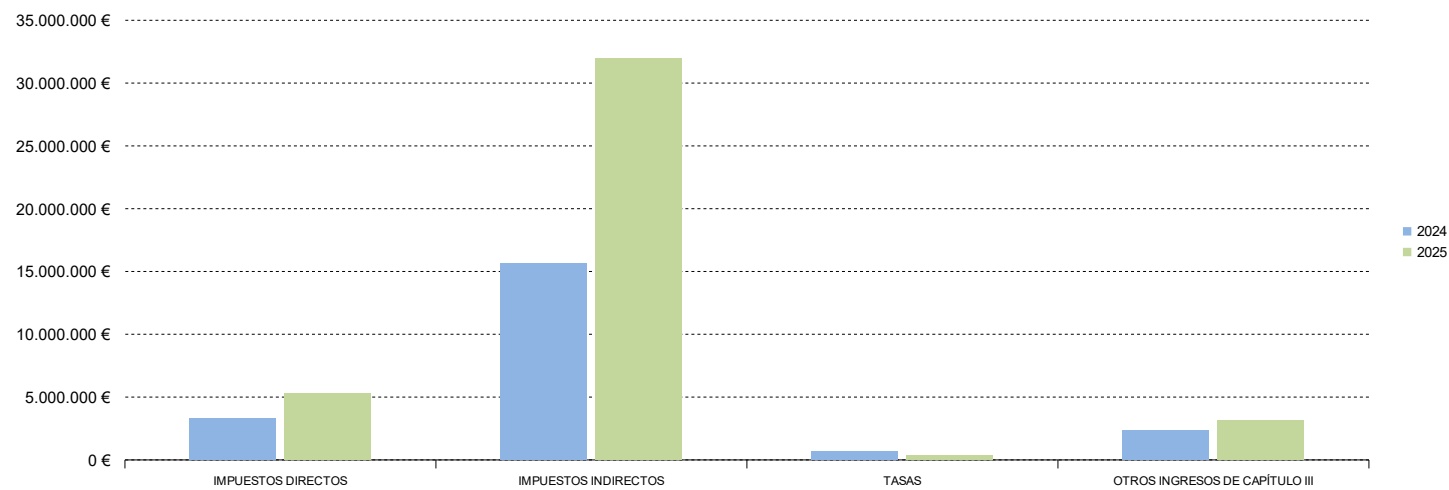
2.8. Sevilla. Recaudación mensual 2025-2024

	RECAUDACIÓN MENSUAL			RECAUDACIÓN ACUMULADA		
	FEBRERO			FEBRERO		
	2025	2024	%25/24	2025	2024	%25/24
IMPUESTOS DIRECTOS						
Impuesto sobre Sucesiones y Donaciones	4.447.781	3.102.976	43,34	6.668.408	4.837.801	37,84
Impuesto sobre el Patrimonio de las Personas Físicas	846.964	234.002	261,95	846.964	404.885	109,19
TOTAL	5.294.745	3.336.979	58,67	7.515.372	5.242.686	43,35
IMPUESTOS INDIRECTOS						
Transmisiones Patrimoniales	16.832.667	10.751.944	56,55	34.973.576	17.538.467	99,41
Actos Jurídicos Documentados	9.356.371	4.094.723	128,50	19.124.688	7.401.857	158,38
Tasa Fiscal sobre el Juego	5.749.647	708.740	711,25	6.836.524	6.674.618	2,43
Impuestos Ecológicos	54.686	73.273	-25,37	271.661	74.100	266,61
TOTAL	31.993.372	15.628.681	104,71	61.206.450	31.689.043	93,15
TASAS						
Tasas Consejerías y Agencias	358.431	669.369	-46,45	998.074	1.122.065	-11,05
TOTAL RECAUDACIÓN	37.646.549	19.635.028	91,73	69.719.896	38.053.794	83,21

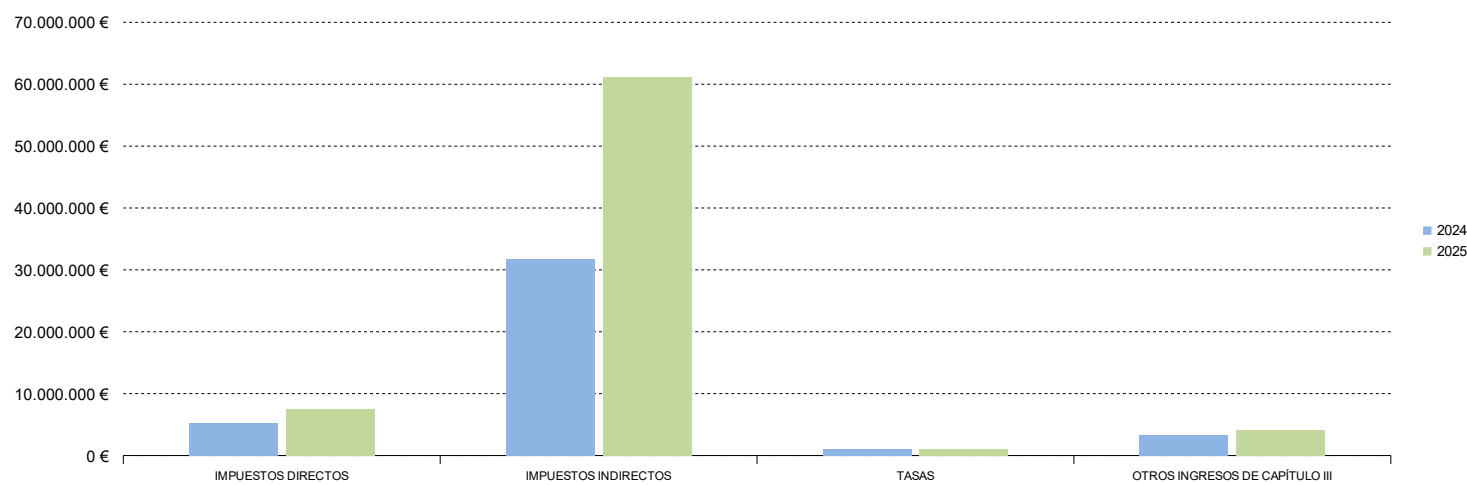
	RECAUDACIÓN MENSUAL			RECAUDACIÓN ACUMULADA		
	FEBRERO			FEBRERO		
	2025	2024	%25/24	2025	2024	%25/24
OTROS INGRESOS DE CAPÍTULO III						
Otros Ingresos de Capítulo III	3.130.074	2.354.019	32,97	4.041.802	3.379.324	19,60
TOTAL RECAUDACIÓN	40.776.622	21.989.047	85,44	73.761.698	41.433.118	78,03

Cifras en euros

Sevilla. Recaudación mensual por conceptos



Sevilla. Recaudación acumulada por conceptos



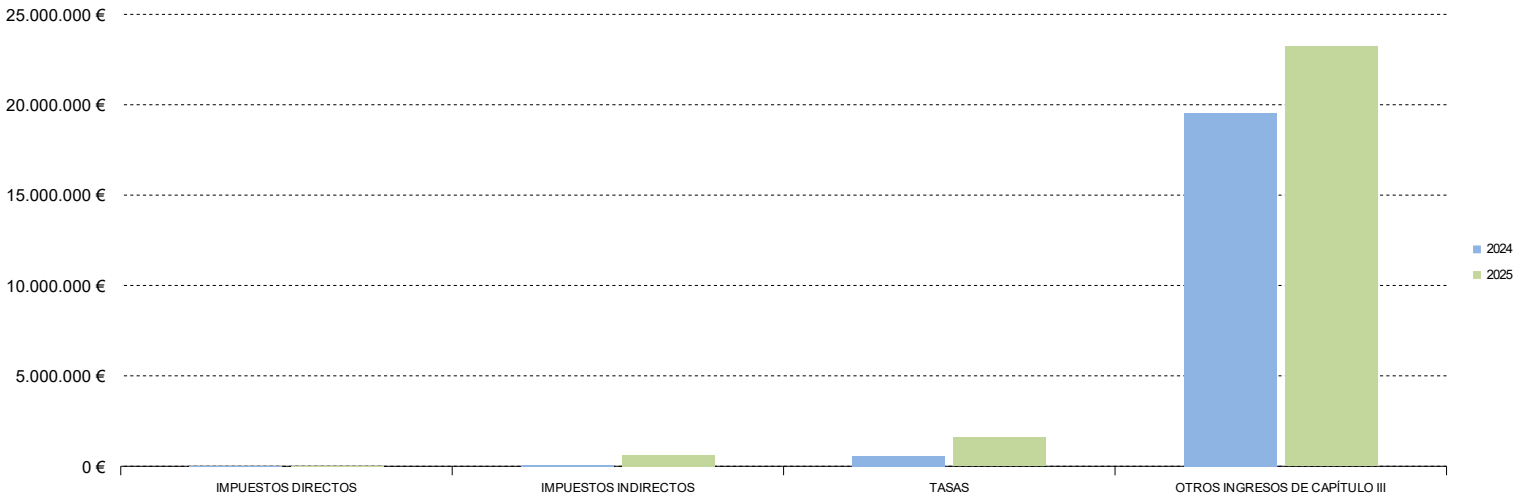
2.9. Servicios Centrales. Recaudación mensual 2025-2024

	RECAUDACIÓN MENSUAL			RECAUDACIÓN ACUMULADA		
	FEBRERO			FEBRERO		
	2025	2024	%25/24	2025	2024	%25/24
IMPUESTOS DIRECTOS						
Impuesto sobre Sucesiones y Donaciones	-	-	-	-	-	-
Impuesto sobre el Patrimonio de las Personas Físicas	-	-	-	-	-	-
TOTAL	-	-	-	-	-	-
IMPUESTOS INDIRECTOS						
Transmisiones Patrimoniales	613	-	-	1.081	641	68,59
Actos Jurídicos Documentados	278.445	77	-	576.683	282.847	103,88
Tasa Fiscal sobre el Juego	46.729	508	-	47.440	-43.807	208,29
Impuestos Ecológicos	-	-	-	-	-	-
Canon de Mejora	191.773	57.647	232,67	232.378	63.289	267,17
Impuesto Depósito Residuos Vertederos	95.731	9.990	858,29	152.206	2.982.021	-94,90
TOTAL	613.290	68.221	798,98	1.009.788	3.284.991	-69,26
TASAS						
Tasas Consejerías y Agencias	1.598.072	576.015	177,44	2.201.347	1.861.431	18,26
TOTAL RECAUDACIÓN	2.211.362	644.236	243,25	3.211.135	5.146.422	-37,60

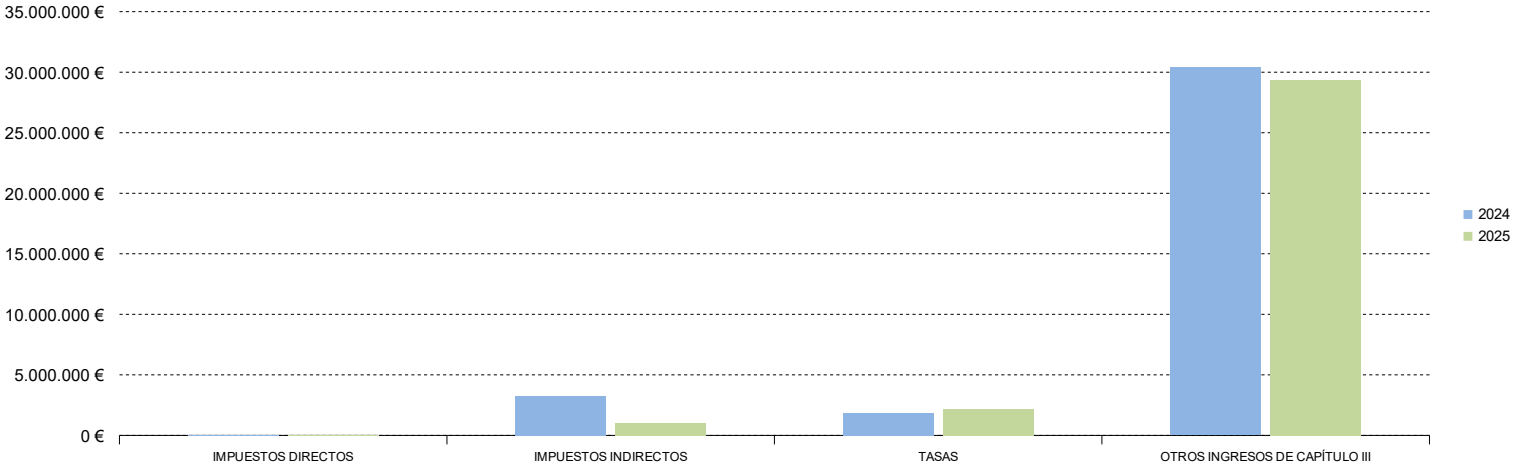
	RECAUDACIÓN MENSUAL			RECAUDACIÓN ACUMULADA		
	FEBRERO			FEBRERO		
	2025	2024	%25/24	2025	2024	%25/24
OTROS INGRESOS DE CAPÍTULO III						
Otros Ingresos de Capítulo III	23.227.314	19.544.548	18,84	29.337.104	30.389.839	-3,46
TOTAL RECAUDACIÓN	25.438.676	20.188.784	26,00	32.548.239	35.536.260	-8,41

Cifras en euros

Servicios Centrales. Recaudación mensual por conceptos



Servicios Centrales. Recaudación acumulada por conceptos



ESTADÍSTICA DE RECAUDACIÓN TRIBUTARIA DE LA COMUNIDAD AUTÓNOMA
DE ANDALUCÍA
FEBRERO 2025 (Datos Provisionales)

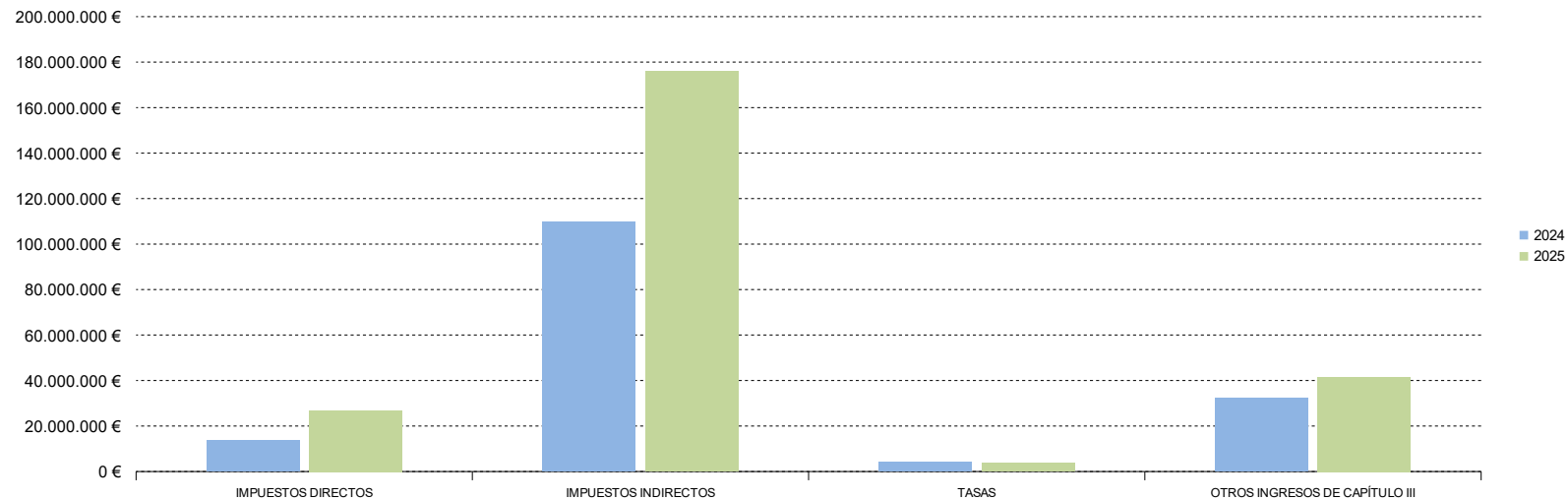
2.10. Recaudación total de los Tributos gestionados por la Junta de Andalucía, Agencias Administrativas y Agencias de Régimen Especial. Desglose por Conceptos

	RECAUDACIÓN MENSUAL			RECAUDACIÓN ACUMULADA		
	FEBRERO			FEBRERO		
	2025	2024	%25/24	2025	2024	%25/24
IMPUESTOS DIRECTOS						
Impuesto sobre Sucesiones y Donaciones	24.386.895	12.564.162	94,10	36.566.780	18.004.808	103,09
Impuesto sobre el Patrimonio de las Personas Físicas	2.452.212	992.999	146,95	2.412.237	1.426.995	69,04
TOTAL	26.839.107	13.557.161	97,97	38.979.017	19.431.804	100,59
IMPUESTOS INDIRECTOS						
Transmisiones Patrimoniales	112.251.668	76.080.712	47,54	236.243.677	116.305.283	103,12
Actos Jurídicos Documentados	37.500.375	27.598.051	35,88	83.903.581	41.132.838	103,98
Impuesto Actividades de Juego No Presenciales	46.729	508	-	47.440	-43.807	208,29
Tasa Fiscal sobre el Juego	25.784.341	5.258.548	390,33	29.216.217	30.594.495	-4,50
Impuestos Ecológicos	156.699	716.461	-78,13	1.162.935	849.320	36,93
Canon de Mejora	191.773	57.647	232,67	232.378	63.289	267,17
Impuesto Depósito Residuos Vertederos	95.731	9.990	858,29	152.206	2.982.021	-94,90
TOTAL	176.027.316	109.721.915	60,43	350.958.435	191.883.438	82,90
TASAS						
Tasas Consejerías y Agencias	3.761.971	3.980.485	-5,49	7.100.665	7.599.958	-6,57
TOTAL RECAUDACIÓN	206.628.395	127.259.561	62,37	397.038.117	218.915.199	81,37

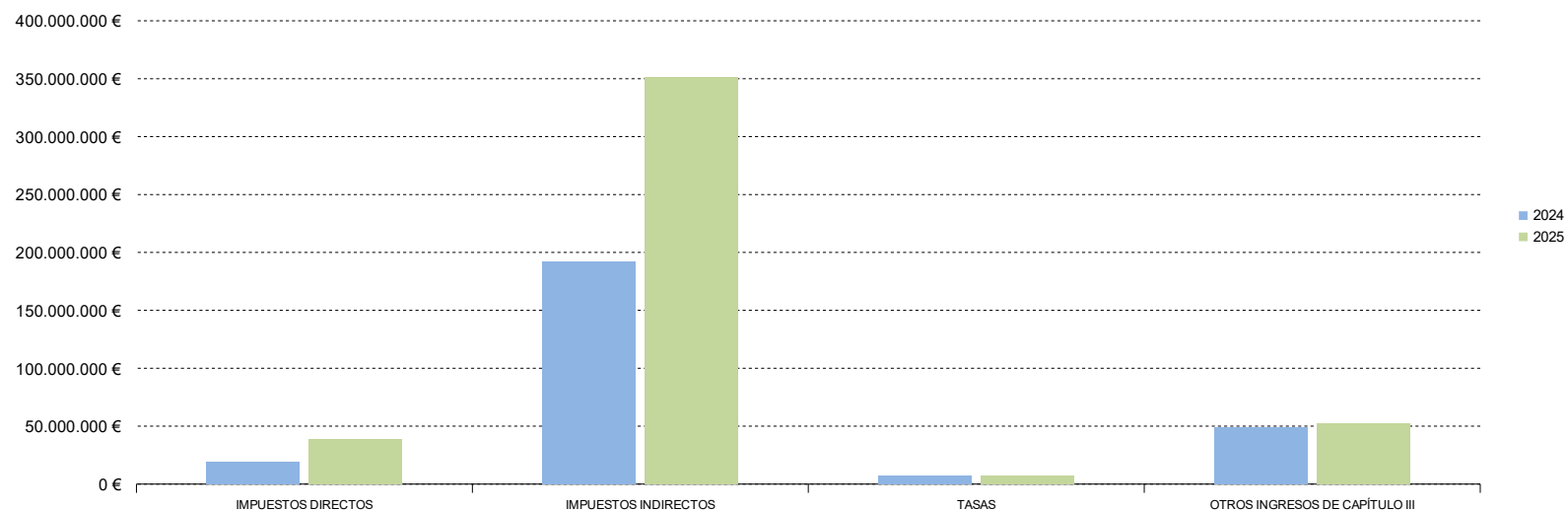
	RECAUDACIÓN MENSUAL			RECAUDACIÓN ACUMULADA		
	FEBRERO			FEBRERO		
	2025	2024	%25/24	2025	2024	%25/24
OTROS INGRESOS DE CAPÍTULO III						
Otros Ingresos de Capítulo III	41.535.061	32.256.798	28,76	52.589.943	48.882.767	7,58
TOTAL RECAUDACIÓN	248.163.455	159.516.359	55,57	449.628.061	267.797.966	67,90

Cifras en euros

Total Andalucía. Recaudación mensual por conceptos



Total Andalucía. Recaudación acumulada por conceptos



3.1. Tasas y Otros Ingresos de Capítulo III

	RECAUDACIÓN MENSUAL			RECAUDACIÓN ACUMULADA		
	FEBRERO			FEBRERO		
	2025	2024	%25/24	2025	2024	%25/24
Presidencia de la Junta de Andalucía y Consejería de la Presidencia, Interior, Diálogo Social y Simplificación Administrativa	120.987	105.496	14,68	173.890	189.830	-8,40
Agencia Digital de Andalucía	25.513	53.389	-52,21	25.513	57.224	-55,42
Agencia de Seguridad y Gestión Integral de Emergencias de Andalucía	115	155	-25,81	115	155	-25,81
Consorcio para el Desarrollo de la Sociedad de la Información y del Conocimiento en Andalucía "Fernando de los Ríos"	654	-	-	2.148	-	-
Agencia Pública Empresarial de la Radio y Televisión de Andalucía (RTVA)	4.572	1.100.008	-99,58	604.572	1.600.008	-62,21
Parlamento de Andalucía	-	-	-	-	-	-
Cámara de Cuentas	-	-	-	-	-	-
Consejo Consultivo de Andalucía	-	-	-	-	-	-
Consejo Audiovisual de Andalucía	-	-	-	-	14.976	-100,00
Consejo de Transparencia y Protección de Datos de Andalucía	-	-	-	-	-	-
Agencia de la Competencia y de la Regulación Económica de Andalucía	975	348.979	-99,72	1.143	390.456	-99,71
Consejería de Economía, Hacienda y Fondos Europeos	2.989.575	3.042.695	-1,75	4.096.015	6.463.503	-36,63
Instituto de Estadística y Cartografía de Andalucía (IECA)	536	565	-5,12	839	680	23,45
Agencia Tributaria de Andalucía	-	2.255	-100,00	-	2.589	-100,00
Agencia Empresarial para la Transformación y el Desarrollo Económico (TRADE)	81.352	103	-	131.469	4.974	-
Agencia de Innovación y Desarrollo de Andalucía	74.367	1.849.166	-95,98	74.367	2.257.684	-96,71
Consejería de Desarrollo Educativo y Formación Profesional	1.476.825	2.747.771	-46,25	2.736.153	4.697.835	-41,76
Consorcio Parque de las Ciencias de Granada	60.109	-	-	217.571	-2.136	-
Agencia Pública Andaluza de Educación	93.224	37.535	148,36	94.587	50.398	87,68
Consejería de Agricultura, Pesca, Agua y Desarrollo Rural	2.034.672	853.198	138,48	2.353.785	2.330.456	1,00
Alimentaria y de la Producción Ecológica (IAIFAPAPE)	35.745	23.400	52,75	220.943	30.245	630,51
Agencia de Gestión Agraria y Pesquera de Andalucía (AGAPA)	50.914	33.122	53,72	151.541	77.680	95,08
Consejería de Salud y Consumo	1.495.399	409.849	264,87	2.224.486	634.674	250,49
Servicio Andaluz de Salud	8.260.109	8.582.985	-3,76	9.201.551	11.430.107	-19,50
Instituto de Salud de Andalucía	-	-	-	-	-	-
Consorcio Sanitario Público del Aljarafe	-	-	-	-	-	-
Consejería de Empleo, Empresa y Trabajo Autónomo	10.780.537	3.205.177	236,35	12.873.610	6.707.567	91,93
Instituto Andaluz de Prevención de Riesgos Laborales	14.912	26.384	-43,48	15.823	28.320	-44,13
Servicio Andaluz de Empleo	604.178	851.284	-29,03	640.809	934.930	-31,46
Consejería de Universidad, Investigación e Innovación (ACCUA)	189.329	447.554	-57,70	493.851	1.345.381	-63,29
Consejería de Turismo y Andalucía Exterior	1.159.664	19.225	-	1.200.589	37.853	-
Consejería de Fomento, Articulación del territorio y Vivienda	1.338.708	866.310	54,53	2.054.565	1.295.956	58,54
Consorcio Transporte Metropolitano de la Costa de Huelva	-	165.370	-100,00	-	165.370	-100,00
Consorcio Transporte Metropolitano del Área de Almería	-	-	-	-	131.584	-100,00
Consorcio Transporte Metropolitano del Área de Córdoba	196.213	100.170	95,88	353.852	187.796	88,42
Consorcio Transporte Metropolitano del Área de Granada	386.408	721.344	-46,43	387.308	1.398.099	-72,30
Consorcio Transporte Metropolitano del Área de Jaén	180.845	80.186	125,53	180.845	139.786	29,37
Consorcio Transporte Metropolitano del Área de Málaga	1.025.239	977.251	4,91	1.850.782	1.164.978	58,87
Consorcio Transporte Metropolitano del Área de Sevilla	-	-	-	-	-	-
Consorcio Transporte Metropolitano del Campo de Gibraltar	211.542	157.286	34,50	211.542	157.286	34,50
Consorcio Transporte Metropolitano de la Bahía de Cádiz	364.566	520.001	-29,89	710.669	520.001	36,67
Consorcio Palacio de Exposiciones y Congresos de Granada	-	-	-	-	-	-
Agencia de Vivienda y Rehabilitación de Andalucía (AVRA)	3.299	463	612,01	3.339	463	620,65
Agencia de Obra Pública de la Junta de Andalucía (AOPJA)	1.042.034	516.535	101,74	1.278.466	1.075.923	18,83
Agencia de Puertos de Andalucía	10.895	19.519	-44,18	10.352	142.449	-92,73
Consejería de Inclusión Social, Juventud, Familias e Igualdad	1.294.035	1.020.747	26,77	2.543.168	2.405.979	5,70
Instituto Andaluz de la Mujer	3.365	2.553	31,78	3.494	7.275	-51,97
Instituto Andaluz de la Juventud	15.056	23.241	-35,22	23.904	32.273	-25,93
Agencia de Servicios Sociales y Dependencia de Andalucía (ACCID)	849.207	-2.366	-	1.642.311	-2.366	-
Consejería de Cultura y Deporte	88.455	110.506	-19,95	173.757	169.557	2,48
Patronato de la Alhambra y Generalife	6.560.805	5.152.844	27,32	6.560.805	5.175.650	26,76
Centro Andaluz de Arte Contemporáneo	1.778	-	-	3.204	-	-
Agencia Andaluza de Instituciones Culturales	85.050	119.264	-28,69	111.101	153.725	-27,73
Instituto Andaluz del Patrimonio Histórico (IAPH)	8.374	42.212	-80,16	24.764	43.014	-42,43
Consejería de Sostenibilidad, Medio Ambiente	1.165.309	675.639	72,48	1.762.242	1.074.869	63,95
Agencia de Medio Ambiente y Agua de Andalucía	244.821	150.575	62,59	510.121	264.869	92,59
Consejería de Industria, Energía y Minas	164.141	844.922	-80,57	1.105.374	1.176.752	-6,07
Agencia Andaluza de la Energía	263.527	13.606	-	331.918	32.052	935,57
Consejería de Justicia, Administración Local y Función Pública	272.734	52.120	423,28	297.668	112.472	164,66
Instituto Andaluz de Administración Pública	6.189	4.222	46,59	6.735	16.090	-58,14
Deuda Pública	-	-	-	-	-	-
Gastos de diversas Consejerías	-	-	-	-	-	-
A Corporaciones Locales por Participación en Ingresos del Estado	-	-	-	-	-	-
Fondo Andaluz de Garantía Agraria	-39.827	162.469	-124,51	12.951	155.435	-91,67
Pensiones Asistenciales	-	-	-	-	-	-
Comunidad Autónoma	-	-	-	-	-	-
TOTALES	45.297.032	36.237.283	25,00	59.690.608	56.482.724	5,68

3.2. Tasas 2025-2024

	RECAUDACIÓN MENSUAL			RECAUDACIÓN ACUMULADA		
	FEBRERO			FEBRERO		
	2025	2024	%25/24	2025	2024	%25/24
Presidencia de la Junta de Andalucía y Consejería de la Presidencia, Interior, Diálogo Social y Simplificación Administrativa	29.728	43.072	-30,98	73.568	68.468	7,45
Agencia Digital de Andalucía	-	-	-	-	-	-
Agencia de Seguridad y Gestión Integral de Emergencias de Andalucía	115	155	-25,81	115	155	-25,81
Consortio para el Desarrollo de la Sociedad de la Información y del Conocimiento en Andalucía "Fernando de los Ríos"	-	-	-	-	-	-
Agencia Pública Empresarial de la Radio y Televisión de Andalucía (RTVA)	-	-	-	-	-	-
Parlamento de Andalucía	-	-	-	-	-	-
Cámara de Cuentas	-	-	-	-	-	-
Consejo Consultivo de Andalucía	-	-	-	-	-	-
Consejo Audiovisual de Andalucía	-	-	-	-	-	-
Consejo de Transparencia y Protección de Datos de Andalucía	-	-	-	-	-	-
Agencia de la Competencia y de la Regulación Económica de Andalucía	-	-	-	-	-	-
Consejería de Economía, Hacienda y Fondos Europeos	150.300	134.853	11,45	303.870	245.398	23,83
Instituto de Estadística y Cartografía de Andalucía (IECA)	252	-	-	293	-	-
Agencia Tributaria de Andalucía	-	-	-	-	-	-
Agencia Empresarial para la Transformación y el Desarrollo Económico (TRADE)	-	-	-	-	-	-
Agencia de Innovación y Desarrollo de Andalucía	-	-	-	-	-	-
Consejería de Desarrollo Educativo y Formación Profesional	129.762	1.213.485	-89,31	389.180	2.673.447	-85,44
Consortio Parque de las Ciencias de Granada	-	-	-	-	-	-
Agencia Pública Andaluza de Educación	-	-	-	-	-	-
Consejería de Agricultura, Pesca, Agua y Desarrollo Rural	1.521.892	473.918	221,13	1.645.277	1.671.364	-1,56
Pesquera, Alimentaria y de la Producción Ecológica (IAIFAPAPE)	7.496	6.051	23,87	13.705	8.260	65,93
Agencia de Gestión Agraria y Pesquera de Andalucía (AGAPA)	37.824	32.920	14,90	136.879	77.158	77,40
Consejería de Salud y Consumo	98.163	112.975	-13,11	625.884	158.527	294,81
Servicio Andaluz de Salud	263.058	394.823	-33,37	676.710	503.061	34,52
Instituto de Salud de Andalucía	-	-	-	-	-	-
Consortio Sanitario Público del Aljarafe	-	-	-	-	-	-
Consejería de Empleo, Empresa y Trabajo Autónomo	20	64	-68,45	20	64	-68,45
Instituto Andaluz de Prevención de Riesgos Laborales	-	-	-	-	-	-
Servicio Andaluz de Empleo	-	-	-	-	39	-100,00
Consejería de Universidad, Investigación e Innovación	-	-	-	-	-	-
Agencia para la Calidad Científica y Universitaria de Andalucía (ACCUA)	-	-	-	-	-	-
Consejería de Turismo y Andalucía Exterior	304	696	-56,32	786	936	-15,96
Consejería de Fomento, Articulación del territorio y Vivienda	350.552	352.385	-0,52	743.274	475.805	56,21
Consortio Transporte Metropolitano de la Costa de Huelva	-	-	-	-	-	-
Consortio Transporte Metropolitano del Área de Almería	-	-	-	-	-	-
Consortio Transporte Metropolitano del Área de Córdoba	-	-	-	-	-	-
Consortio Transporte Metropolitano del Área de Granada	-	-	-	-	-	-
Consortio Transporte Metropolitano del Área de Jaén	-	-	-	-	-	-
Consortio Transporte Metropolitano del Área de Málaga	-	-	-	-	-	-
Consortio Transporte Metropolitano del Área de Sevilla	-	-	-	-	-	-
Consortio Transporte Metropolitano del Campo de Gibraltar	-	-	-	-	-	-
Consortio Transporte Metropolitano de la Bahía de Cádiz	-	-	-	-	-	-
Consortio Palacio de Exposiciones y Congresos de Granada	-	-	-	-	-	-
Agencia de Vivienda y Rehabilitación de Andalucía (AVRA)	-	-	-	-	-	-
Agencia de Obra Pública de la Junta de Andalucía (AOPJA)	-	-	-	-	-	-
Agencia de Puertos de Andalucía	631	-549	215,06	-344	-1.032	66,68
Consejería de Inclusión Social, Juventud, Familias e Igualdad	-	-	-	-	-	-
Instituto Andaluz de la Mujer	-	-	-	-	-	-
Instituto Andaluz de la Juventud	-	-	-	-	-	-
Agencia de Servicios Sociales y Dependencia de Andalucía	-	20	-100,00	-	20	-100,00
Desarrollo (ACCID)	-	-	-	-	-	-
Consejería de Cultura y Deporte	44.855	40.730	10,13	72.073	49.936	44,33
Patronato de la Alhambra y Generalife	-	-	-	-	-	-
Centro Andaluz de Arte Contemporáneo	-	-	-	-	-	-
Agencia Andaluza de Instituciones Culturales	-	-	-	-	-	-
Instituto Andaluz del Patrimonio Histórico (IAPH)	-	-	-	-	-	-
Consejería de Sostenibilidad, Medio Ambiente	726.940	375.454	93,62	1.165.319	566.278	105,79
Agencia de Medio Ambiente y Agua de Andalucía	65	-	-	191	-	-
Consejería de Industria, Energía y Minas	393.869	795.210	-50,47	1.247.196	1.086.007	14,84
Agencia Andaluza de la Energía	-	-	-	-	-	-
Consejería de Justicia, Administración Local y Función Pública	-	-	-	-	-	-
Instituto Andaluz de Administración Pública	6.143	4.222	45,50	6.666	16.067	-58,51
Deuda Pública	-	-	-	-	-	-
Gastos de diversas Consejerías	-	-	-	-	-	-
Estado	-	-	-	-	-	-
Fondo Andaluz de Garantía Agraria	-	-	-	-	-	-
Pensiones Asistenciales	-	-	-	-	-	-
Comunidad Autónoma	-	-	-	-	-	-
TOTALES	3.761.971	3.980.485	-5,49	7.100.665	7.599.958	-6,57

3.3. Otros Ingresos de Capítulo III. 2025-2024

	RECAUDACIÓN MENSUAL			RECAUDACIÓN ACUMULADA		
	FEBRERO			FEBRERO		
	2025	2024	%25/24	2025	2024	%25/24
Presidencia de la Junta de Andalucía y Consejería de la Presidencia, Interior, Diálogo Social y Simplificación Administrativa	91.258	62.424	46,19	100.322	121.362	-17,34
Agencia Digital de Andalucía	25.513	53.389	-52,21	25.513	57.224	-55,42
Agencia de Seguridad y Gestión Integral de Emergencias de Andalucía	-	-	-	-	-	-
Consorcio para el Desarrollo de la Sociedad de la Información y del Conocimiento en Andalucía "Fernando de los Ríos"	654	-	-	2.148	-	-
Agencia Pública Empresarial de la Radio y Televisión de Andalucía (RTVA)	4.572	1.100.008	-99,58	604.572	1.600.008	-62,21
Parlamento de Andalucía	-	-	-	-	-	-
Cámara de Cuentas	-	-	-	-	-	-
Consejo Consultivo de Andalucía	-	-	-	-	-	-
Consejo Audiovisual de Andalucía	-	-	-	-	14.976	-100,00
Consejo de Transparencia y Protección de Datos de Andalucía	-	-	-	-	-	-
Agencia de la Competencia y de la Regulación Económica de Andalucía	975	348.979	-99,72	1.143	390.456	-99,71
Consejería de Economía, Hacienda y Fondos Europeos	2.839.275	2.907.841	-2,36	3.792.145	6.218.104	-39,01
Instituto de Estadística y Cartografía de Andalucía (IECA)	284	565	-49,74	546	680	-19,63
Agencia Tributaria de Andalucía	-	2.255	-100,00	-	2.589	-100,00
Agencia Empresarial para la Transformación y el Desarrollo Económico (TRADE)	81.352	103	-	131.469	4.974	-
Agencia de Innovación y Desarrollo de Andalucía	74.367	1.849.166	-95,98	74.367	2.257.684	-96,71
Consejería de Desarrollo Educativo y Formación Profesional	1.347.062	1.534.285	-12,20	2.346.973	2.024.387	15,93
Consorcio Parque de las Ciencias de Granada	60.109	-	-	217.571	-2.136	-
Agencia Pública Andaluza de Educación	93.224	37.535	148,36	94.587	50.398	87,68
Consejería de Agricultura, Pesca, Agua y Desarrollo Rural	512.780	379.279	35,20	708.508	659.093	7,50
Instituto Andaluz de Investigación y Formación Agraria, Pesquera, Alimentaria y de la Producción Ecológica (IAIFAPAPE)	28.249	17.349	62,83	207.238	21.985	842,63
Agencia de Gestión Agraria y Pesquera de Andalucía (AGAPA)	13.090	202	-	14.661	522	-
Consejería de Salud y Consumo	1.397.236	296.874	370,65	1.598.602	476.147	235,74
Servicio Andaluz de Salud	7.997.051	8.188.162	-2,33	8.524.841	10.927.047	-21,98
Instituto de Salud de Andalucía	-	-	-	-	-	-
Consorcio Sanitario Público del Aljarafe	-	-	-	-	-	-
Consejería de Empleo, Empresa y Trabajo Autónomo	10.780.517	3.205.113	236,35	12.873.590	6.707.503	91,93
Instituto Andaluz de Prevención de Riesgos Laborales	14.912	26.384	-43,48	15.823	28.320	-44,13
Servicio Andaluz de Empleo	604.178	851.284	-29,03	640.809	934.891	-31,46
Consejería de Universidad, Investigación e Innovación	189.329	447.554	-57,70	493.851	1.345.381	-63,29
Agencia para la Calidad Científica y Universitaria de Andalucía (ACCUA)	-	-	-	-	-	-
Consejería de Turismo y Andalucía Exterior	1.159.360	18.529	-	1.199.803	36.917	-
Consejería de Fomento, Articulación del territorio y Vivienda	988.156	513.925	92,28	1.311.292	820.151	59,88
Consorcio Transporte Metropolitano de la Costa de Huelva	-	165.370	-100,00	-	165.370	-100,00
Consorcio Transporte Metropolitano del Área de Almería	-	-	-	-	131.584	-100,00
Consorcio Transporte Metropolitano del Área de Córdoba	196.213	100.170	95,88	353.852	187.796	88,42
Consorcio Transporte Metropolitano del Área de Granada	386.408	721.344	-46,43	387.308	1.398.099	-72,30
Consorcio Transporte Metropolitano del Área de Jaén	180.845	80.186	125,53	180.845	139.786	29,37
Consorcio Transporte Metropolitano del Área de Málaga	1.025.239	977.251	4,91	1.850.782	1.164.978	58,87
Consorcio Transporte Metropolitano del Área de Sevilla	-	-	-	-	-	-
Consorcio Transporte Metropolitano del Campo de Gibraltar	211.542	157.286	34,50	211.542	157.286	34,50
Consorcio Transporte Metropolitano de la Bahía de Cádiz	364.566	520.001	-29,89	710.669	520.001	36,67
Consorcio Palacio de Exposiciones y Congresos de Granada	-	-	-	-	-	-
Agencia de Vivienda y Rehabilitación de Andalucía (AVRA)	3.299	463	612,01	3.339	463	620,65
Agencia de Obra Pública de la Junta de Andalucía (AOPJA)	1.042.034	516.535	101,74	1.278.466	1.075.923	18,83
Agencia de Puertos de Andalucía	10.263	20.067	-48,85	10.695	143.481	-92,55
Consejería de Inclusión Social, Juventud, Familias e Igualdad	1.294.035	1.020.747	26,77	2.543.168	2.405.979	5,70
Instituto Andaluz de la Mujer	3.365	2.553	31,78	3.494	7.275	-51,97
Instituto Andaluz de la Juventud	15.056	23.241	-35,22	23.904	32.273	-25,93
Agencia de Servicios Sociales y Dependencia de Andalucía	849.207	-2.386	-	1.642.311	-2.386	-
Desarrollo (ACCID)	-	-	-	-	-	-
Consejería de Cultura y Deporte	43.600	69.776	-37,51	101.684	119.621	-14,99
Patronato de la Alhambra y Generalife	6.560.805	5.152.844	27,32	6.560.805	5.175.650	26,76
Centro Andaluz de Arte Contemporáneo	1.778	-	-	3.204	-	-
Agencia Andaluza de Instituciones Culturales	85.050	119.264	-28,69	111.101	153.725	-27,73
Instituto Andaluz del Patrimonio Histórico (IAPH)	8.374	42.212	-80,16	24.764	43.014	-42,43
Consejería de Sostenibilidad, Medio Ambiente	438.369	300.185	46,03	596.923	508.590	17,37
Agencia de Medio Ambiente y Agua de Andalucía	244.756	150.575	62,55	509.929	264.869	92,52
Consejería de Industria, Energía y Minas	-229.728	49.712	-562,11	-141.822	90.744	-256,29
Agencia Andaluza de la Energía	263.527	13.606	-	331.918	32.052	935,57
Consejería de Justicia, Administración Local y Función Pública	272.734	52.120	423,28	297.668	112.472	164,66
Instituto Andaluz de Administración Pública	46	-	-	69	23	200,00
Deuda Pública	-	-	-	-	-	-
Gastos de diversas Consejerías	-	-	-	-	-	-
A Corporaciones Locales por Participación en Ingresos del Estado	-	-	-	-	-	-
Fondo Andaluz de Garantía Agraria	-39.827	162.469	-124,51	12.951	155.435	-91,67
Pensiones Asistenciales	-	-	-	-	-	-
Comunidad Autónoma	-	-	-	-	-	-
TOTALES	41.535.061	32.256.798	28,76	52.589.943	48.882.767	7,58