



ESTADÍSTICA DE RECAUDACIÓN TRIBUTARIA DE LA COMUNIDAD AUTÓNOMA DE ANDALUCÍA



INTRODUCCIÓN

El objetivo de la Estadística de Recaudación Tributaria es ofrecer información sobre los ingresos tributarios que nutren los presupuestos de la Junta de Andalucía, sus agencias administrativas, agencias de régimen especial, consorcios y, agencias públicas empresariales que conforme a sus estatutos sean de las previstas en el artículo 68.1.b) de la Ley 9/2007, de 22 de octubre, de la Administración de la Junta de Andalucía, mostrando la estructura de la recaudación, la procedencia y cuantía de la misma, y su evolución a lo largo del tiempo.

La periodicidad de su publicación es mensual, proporcionando en los distintos apartados tablas resúmenes de los ingresos en caja bajo distintas ópticas, tanto del mes de referencia como de los acumulados desde el 1 de enero hasta esa fecha y efectuando su comparativa con el mismo período del año anterior.

El concepto de caja utilizado es el de recaudación líquida aplicada. Siendo la recaudación aplicada una medida de ingresos cuyo criterio de registro es el momento de aplicación al presupuesto, incluyendo ingresos devengados en el presupuesto corriente o en ejercicios cerrados.

La estadística contempla toda la recaudación aplicable a los capítulos 1, 2 y 3 del presupuesto, procedente de figuras tributarias, gestionadas bien por la Comunidad Autónoma o bien por la Administración del Estado, así como de otros ingresos de derecho público.

La información se clasifica en tres bloques:

En el primero se muestran los resúmenes por conceptos presupuestarios de la recaudación de todos los recursos tributarios y se efectúa su diferenciación según se trate de figuras tributarias propias, cedidas de gestión propia o cedidas gestionadas por el Estado.

En el segundo de los bloques se ofrecen los resúmenes provinciales de los ingresos por tributos gestionados por la Comunidad Autónoma.

Y el tercero se centra específicamente en la recaudación de las Tasas y Otros Ingresos de Derecho Público desglosada por Secciones Presupuestarias.

La fuente de datos es el sistema GIRO. Para la confección de este boletín los datos se han extraído a 10 de junio de 2025.

Para una mejor comprensión de los datos, se incluyen algunas representaciones gráficas que ayudarán a interpretarlos.

ÍNDICE

1. Recaudación Tributaria de la Comunidad Autónoma de Andalucía

1.1.Recaudación Tributaria Homogénea	1.1
1.2. Recaudación Tributaria total	1.2
1.3. Detalle de la recaudación por las diferentes figuras tributarias propias	1.3
1.4. Detalle de la recaudación por las diferentes figuras tributarias cedidas de gestión propia	1.4
1.5. Detalle de los ingresos por las diferentes figuras tributarias cedidas gestionadas por el Estado sujetas a liquidación	1.5
1.5.1. Recaudación de las entregas a cuenta	1.5.1
1.5.2. Recaudación por liquidaciones de años anteriores	1.5.2
1.6. Detalle de la recaudación por las diferentes figuras tributarias cedidas gestionadas por el Estado. Entregas a cuenta del ejercicio corriente y Liquidaciones de años anteriores	1.6
1.7. Detalle de la Recaudación de las diferentes figuras tributarias cedidas gestionadas por el Estado no sujetas a Liquidación	1.7
1.8. Recaudación mensual Homogénea por capítulos. Serie temporal 2025-2024	1.8
1.9. Recaudación mensual por capítulos. Serie temporal 2025-2024	1.9

Evolución Histórica

1.9

2. Recaudación Provincial de los Tributos gestionados por la Comunidad Autónoma de Andalucía. Desglose por Conceptos

2.1. Almería. Recaudación mensual 2025-2024	Almería
2.2. Cádiz. Recaudación mensual 2025-2024	Cádiz
2.3. Córdoba. Recaudación mensual 2025-2024	Córdoba
2.4. Granada. Recaudación mensual 2025-2024	Granada
2.5. Huelva. Recaudación mensual 2025-2024	Huelva
2.6. Jaén. Recaudación mensual 2025-2024	Jaén
2.7. Málaga. Recaudación mensual 2025-2024	Málaga
2.8. Sevilla. Recaudación mensual 2025-2024	Sevilla
2.9. Servicios Centrales. Recaudación mensual 2025-2024	SS.CC.
2.10. Total Andalucía. Recaudación mensual 2025-2024	Andalucía

3. Tasas y Otros Ingresos de Capítulo III distribuidos las distintas Consejerías, instituciones y entidades que conforman el presupuesto de la Comunidad Autónoma de Andalucía

3.1. Tasas y Otros Ingresos de Capítulo III	3.1
3.2. Tasas 2025-2024	Tasas
3.3. Otros Ingresos de Derecho Público 2025-2024	Otros I.

1.1.Recaudación Tributaria Homogénea*

	RECAUDACIÓN MENSUAL			RECAUDACIÓN ACUMULADA		
	MAYO			MAYO		
	2025	2024	%25/24	2025	2024	%25/24
IMPUESTOS DIRECTOS						
Impuesto sobre Sucesiones y Donaciones	15.230.230	29.368.852	-48,14	94.559.438	68.925.739	37,19
Impuesto s/ Patrimonio de las Personas Físicas	1.165.910	1.217.359	-4,23	5.536.182	3.999.668	38,42
Tarifa Autonómica del IRPF	618.572.323	610.385.238	1,34	3.158.409.644	3.051.926.188	3,49
TOTAL	634.968.464	640.971.449	-0,94	3.258.505.265	3.124.851.594	4,28
IMPUESTOS INDIRECTOS						
Transmisiones Patrimoniales	132.077.013	169.557.210	-22,10	678.739.828	426.595.235	59,11
Actos Jurídicos Documentados	40.537.919	60.774.722	-33,30	216.943.932	152.692.221	42,08
Impuesto Actividades de Juego No Presenciales	71.210	613	-	10.074.354	6.510.086	54,75
Tasa Fiscal sobre el Juego	348.707	3.265.274	-89,32	33.177.561	58.440.480	-43,23
Impuesto Valor Añadido	599.240.046	606.443.162	-1,19	3.029.303.799	3.032.215.808	-0,10
Impuestos Especiales de Fabricación	211.132.427	210.172.625	0,46	1.050.520.570	1.050.863.125	-0,03
Impuesto s/ Determinados Medios de Transporte	8.653.422	8.810.398	-1,78	45.144.679	40.580.420	11,25
Impuesto sobre Hidrocarburos. Tipo autonómico	5.523	3.530	56,48	22.534	5.923	280,43
Impuestos Ecológicos	106.117	555.592	-80,90	2.103.046	1.574.742	33,55
Impuestos Extinguidos	-	-	-	-	-	-
Canon de Mejora	340.234	204.449	66,42	74.176.336	265.428	-
Impuesto Depósito Residuos Vertederos	47.494	471.094	-89,92	27.127.386	31.159.357	-12,94
TOTAL	992.560.112	1.060.258.667	-6,39	5.167.334.024	4.800.902.824	7,63
TASAS						
Tasas Consejerías y Agencias	4.937.581	4.775.978	3,38	24.871.380	21.907.954	13,53
TOTAL RECAUDACIÓN	1.632.466.157	1.706.006.094	-4,31	8.450.710.668	7.947.662.372	6,33

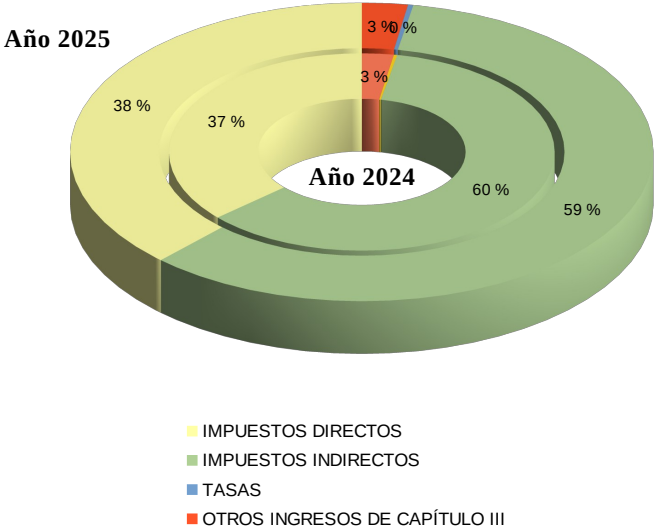
Cifras en euros

*Nota: sin considerar las cantidades correspondientes a liquidaciones de ejercicios anteriores por las diferentes figuras tributarias cedidas gestionadas por el Estado

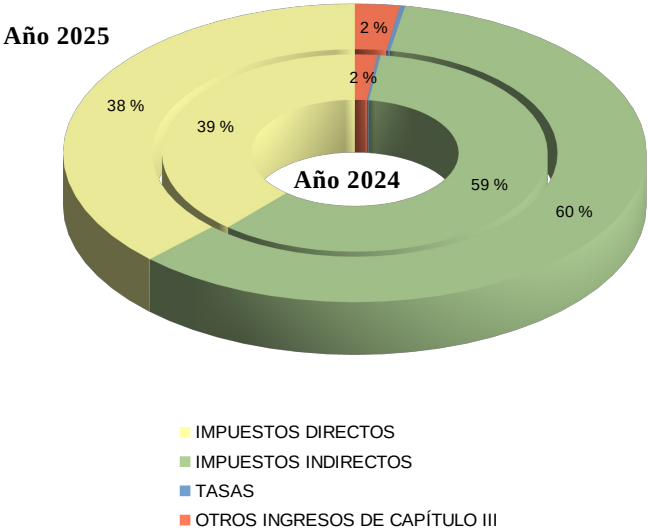
	RECAUDACIÓN MENSUAL			RECAUDACIÓN ACUMULADA		
	MAYO			MAYO		
	2025	2024	%25/24	2025	2024	%25/24
OTROS INGRESOS DE CAPÍTULO III						
Otros Ingresos de Capítulo III	42.528.453	46.787.250	-9,10	215.133.811	151.224.816	42,26
TOTAL RECAUDACIÓN	1.674.994.610	1.752.793.343	-4,44	8.665.844.479	8.098.887.188	7,00

Cifras en euros

Recaudación Mensual. Mayo 2025-2024



Recaudación Acumulada. Mayo 2025-2024



1.2. Recaudación Tributaria total **

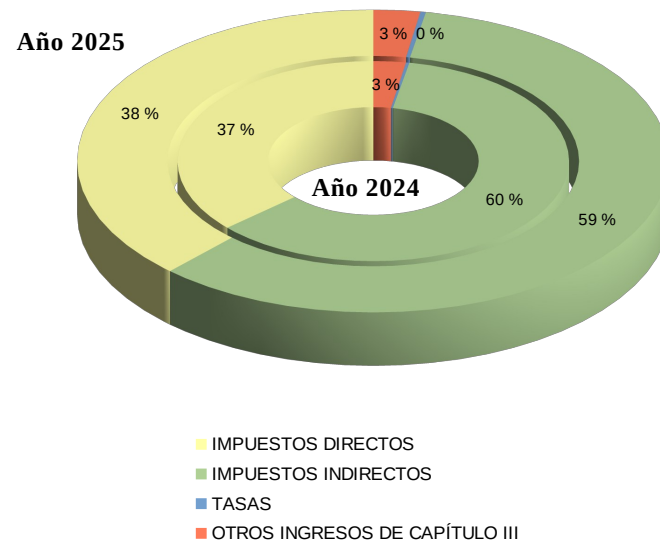
	RECAUDACIÓN MENSUAL			RECAUDACIÓN ACUMULADA		
	MAYO			MAYO		
	2025	2024	%25/24	2025	2024	%25/24
IMPUESTOS DIRECTOS						
Impuesto sobre Sucesiones y Donaciones	15.230.230	29.368.852	-48,14	94.559.438	68.925.739	37,19
Impuesto s/ Patrimonio de las Personas Físicas	1.165.910	1.217.359	-4,23	5.536.182	3.999.668	38,42
Tarifa Autonómica del IRPF	617.044.389	608.857.303	1,34	3.150.769.973	3.044.286.517	3,50
TOTAL	633.440.530	639.443.515	-0,94	3.250.865.594	3.117.211.923	4,29
IMPUESTOS INDIRECTOS						
Transmisiones Patrimoniales	132.077.013	169.557.210	-22,10	678.739.828	426.595.235	59,11
Actos Jurídicos Documentados	40.537.919	60.774.722	-33,30	216.943.932	152.692.221	42,08
Impuesto Actividades de Juego No Presenciales	71.210	613	-	10.074.354	6.510.086	54,75
Tasa Fiscal sobre el Juego	348.707	3.265.274	-89,32	33.177.561	58.440.480	-43,23
Impuesto Valor Añadido	594.646.616	601.849.732	-1,20	3.006.336.650	3.009.248.659	-0,10
Impuestos Especiales de Fabricación	210.939.704	209.979.903	0,46	1.049.556.959	1.049.899.514	-0,03
Impuesto s/ Determinados Medios de Transporte	8.653.422	8.810.398	-1,78	45.144.679	40.580.420	11,25
Impuesto sobre Hidrocarburos. Tipo autonómico	5.523	3.530	56,48	22.534	5.923	280,43
Impuestos Ecológicos	106.117	555.592	-80,90	2.103.046	1.574.742	33,55
Impuestos Extinguidos	-	-	-	-	-	-
Canon de Mejora	340.234	204.449	66,42	74.176.336	265.428	-
Impuesto Depósito Residuos Vertederos	47.494	471.094	-89,92	27.127.386	31.159.357	-12,94
TOTAL	987.773.960	1.055.472.515	-6,41	5.143.403.264	4.776.972.064	7,67
TASAS						
Tasas Consejerías y Agencias	4.937.581	4.775.978	3,38	24.871.380	21.907.954	13,53
TOTAL RECAUDACIÓN	1.626.152.071	1.699.692.008	-4,33	8.419.140.237	7.916.091.941	6,35

Cifras en euros

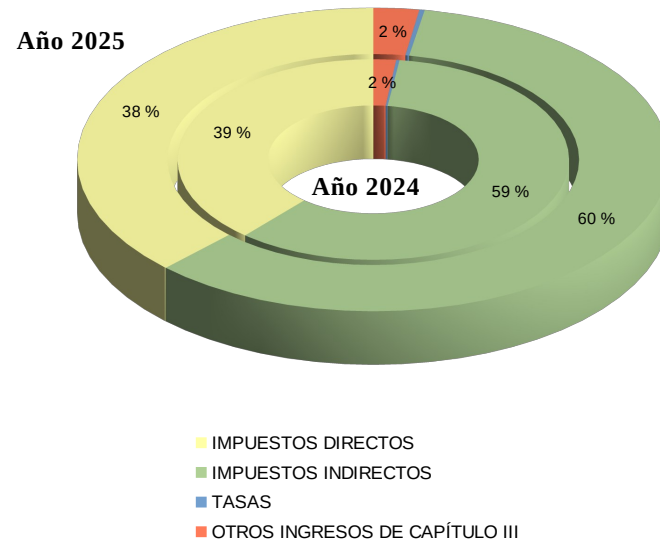
**Nota: incluidas las cantidades correspondientes a liquidaciones de ejercicios anteriores por las diferentes figuras tributarias cedidas gestionadas por el Estado

	RECAUDACIÓN MENSUAL			RECAUDACIÓN ACUMULADA		
	MAYO			MAYO		
	2025	2024	%25/24	2025	2024	%25/24
OTROS INGRESOS DE CAPÍTULO III						
Otros Ingresos de Capítulo III	42.528.453	46.787.250	-9,10	215.133.811	151.224.816	42,26
TOTAL RECAUDACIÓN	1.668.680.524	1.746.479.257	-4,45	8.634.274.048	8.067.316.757	7,03

Recaudación mensual. Mayo 2025-2024



Recaudación Acumulada. Mayo 2025-2024



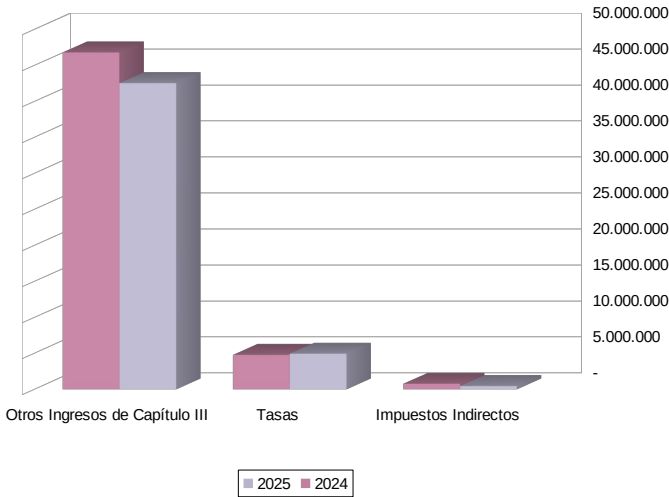
1.3. Detalle de la recaudación por las diferentes figuras tributarias propias

	RECAUDACIÓN MENSUAL			RECAUDACIÓN ACUMULADA		
	MAYO			MAYO		
	2025	2024	%25/24	2025	2024	%25/24
IMPUESTOS INDIRECTOS						
Impuestos Ecológicos	106.117	555.592	-80,90	2.103.046	1.574.742	33,55
Emisiones Gases a la Atmósfera	-	21.428	-100,00	530.449	372.821	42,28
Vertidos a Aguas Litorales	105.978	512.669	-79,33	1.522.777	1.143.269	33,20
Depósitos Residuos Peligrosos	-	-	-	-	-	-
Bolsas de Plástico	139	21.494	-99,35	49.820	58.652	-15,06
Canon de Mejora	340.234	204.449	66,42	74.176.336	265.428	-
TOTAL	446.351	760.040	-41,27	76.279.381	1.840.170	-
TASAS						
Tasas Consejerías y Agencias	4.937.581	4.775.978	3,38	24.871.380	21.907.954	13,53
TOTAL RECAUDACIÓN	5.383.932	5.536.018	-2,75	101.150.761	23.748.124	325,93

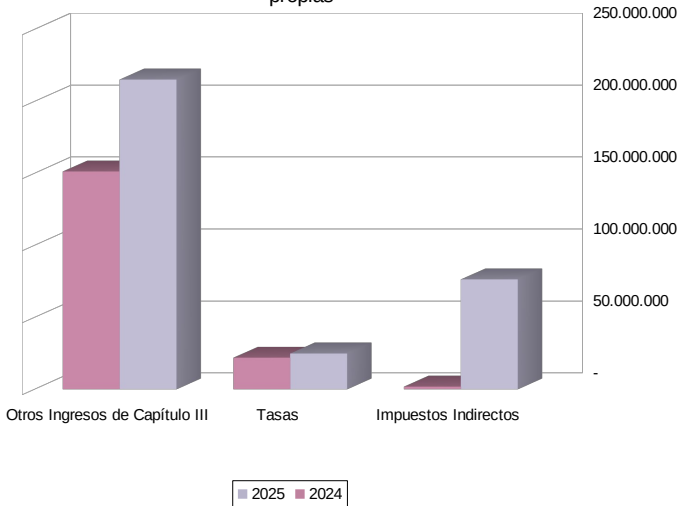
	RECAUDACIÓN MENSUAL			RECAUDACIÓN ACUMULADA		
	MAYO			MAYO		
	2025	2024	%25/24	2025	2024	%25/24
Otros Ingresos de Capítulo III	42.528.453	46.787.250	-9,10	215.133.811	151.224.816	42,26
TOTAL RECAUDACIÓN	47.912.385	52.323.268	-8,43	316.284.572	174.972.940	80,76

Cifras en euros

Recaudación Mensual por las diferentes figuras tributarias propias



Recaudación mensual acumulada por las diferentes figuras tributarias propias

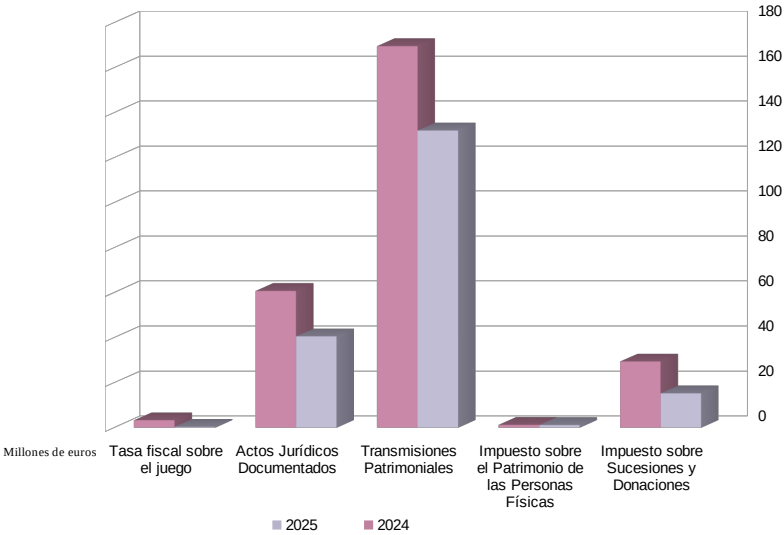


1.4. Detalle de la recaudación por las diferentes figuras tributarias cedidas de gestión propia

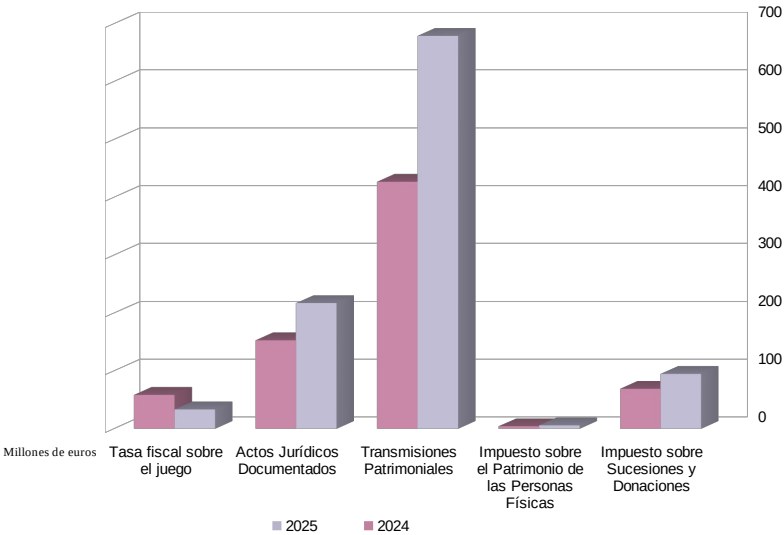
	RECAUDACIÓN MENSUAL			RECAUDACIÓN ACUMULADA		
	MAYO			MAYO		
	2025	2024	%25/24	2025	2024	%25/24
IMPUESTOS DIRECTOS						
Impuesto sobre Sucesiones y Donaciones	15.230.230	29.368.852	-48,14	94.559.438	68.925.739	37,19
Impuesto sobre el Patrimonio de las Personas Física	1.165.910	1.217.359	-4,23	5.536.182	3.999.668	38,42
TOTAL	16.396.141	30.586.211	-46,39	100.095.620	72.925.406	37,26
IMPUESTOS INDIRECTOS						
Transmisiones Patrimoniales	132.077.013	169.557.210	-22,10	678.739.828	426.595.235	59,11
Actos Jurídicos Documentados	40.537.919	60.774.722	-33,30	216.943.932	152.692.221	42,08
Tasa fiscal sobre el juego	348.707	3.265.274	-89,32	33.177.561	58.440.480	-43,23
TOTAL	172.963.639	233.597.206	-25,96	928.861.321	637.727.935	45,65
TASAS						
TOTAL RECAUDACIÓN	189.359.780	264.183.417	-28,32	1.028.956.942	710.653.342	44,79

Cifras en euros

Recaudación Mensual por las diferentes figuras tributarias cedidas de gestión propia



Recaudación Mensual acumulada por las diferentes figuras tributarias cedidas de gestión propia



1.5. Detalle de los ingresos por las diferentes figuras tributarias cedidas gestionadas por el Estado sujetas a liquidación

1.5.1. Recaudación de las entregas a cuenta

	RECAUDACIÓN MENSUAL			RECAUDACIÓN ACUMULADA		
	MAYO			MAYO		
	2025	2024	%25/24	2025	2024	%25/24
IMPUESTOS DIRECTOS						
Tarifa Autónoma del IRPF	618.572.323	610.385.238	1,34	3.158.409.644	3.051.926.188	3,49
TOTAL	618.572.323	610.385.238	1,34	3.158.409.644	3.051.926.188	3,49
IMPUESTOS INDIRECTOS						
Impuesto Valor Añadido	599.240.046	606.443.162	-1,19	3.029.303.799	3.032.215.808	-0,10
Impuestos Especiales de Fabricación	211.132.427	210.172.625	0,46	1.050.520.570	1.050.863.125	-0,03
Impuesto s/ Alcohol	9.391.850	8.779.651	6,97	46.245.469	43.898.254	5,35
Impuesto s/ Productos Intermedios	236.258	238.209	-0,82	1.136.989	1.191.046	-4,54
Impuesto s/ Cerveza	3.290.253	3.141.584	4,73	16.590.680	15.707.921	5,62
Impuesto s/ Lab. Tabaco	55.201.188	55.671.475	-0,84	281.108.354	278.357.375	0,99
Impuesto s/ Hidrocarburos. Tipos estatales	124.439.582	123.802.588	0,51	614.955.532	619.012.938	-0,66
Impuesto s/ Electricidad	18.573.297	18.539.118	0,18	90.483.546	92.695.592	-2,39
TOTAL	810.372.472	816.615.787	-0,76	4.079.824.369	4.083.078.933	-0,08
TOTAL RECAUDACIÓN	1.428.944.796	1.427.001.024	0,14	7.238.234.013	7.135.005.121	1,45

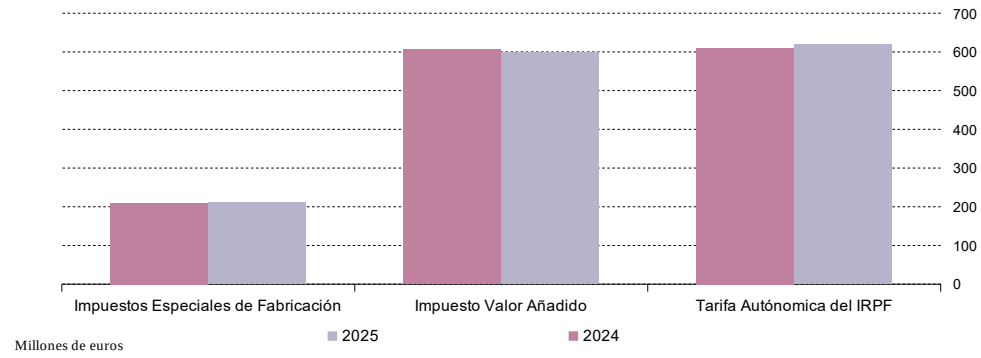
Cifras en euros

1.5.2. Recaudación por liquidaciones de años anteriores

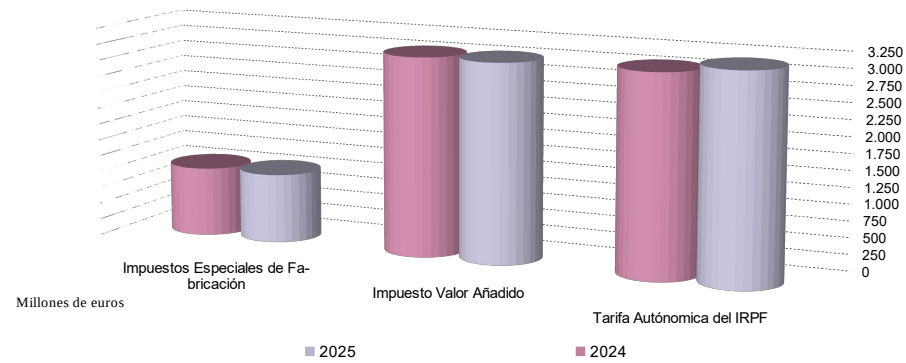
	RECAUDACIÓN MENSUAL			RECAUDACIÓN ACUMULADA		
	MAYO			MAYO		
	2025	2024	%25/24	2025	2024	%25/24
IMPUESTOS DIRECTOS						
Tarifa Autónoma del IRPF	-1.527.934	-1.527.934	-	-7.639.671	-7.639.671	-
TOTAL	-1.527.934	-1.527.934	-	-7.639.671	-7.639.671	-
IMPUESTOS INDIRECTOS						
Impuesto Valor Añadido	-4.593.430	-4.593.430	-	-22.967.149	-22.967.149	-
Impuestos Especiales de Fabricación	-192.722	-192.722	-	-963.611	-963.611	-
Impuesto s/ Alcohol	-29.049	-29.049	-	-145.245	-145.245	-
Impuesto s/ Productos Intermedios	-379	-379	-	-1.894	-1.894	-
Impuesto s/ Cerveza	-3.294	-3.294	-	-16.470	-16.470	-
Impuesto s/ Lab. Tabaco	-42.745	-42.745	-	-213.723	-213.723	-
Impuesto s/ Hidrocarburos. Tipo autonómico	-115.458	-115.458	-	-577.288	-577.288	-
Impuesto s/ Electricidad	-1.798	-1.798	-	-8.992	-8.992	-
TOTAL	-4.786.152	-4.786.152	-	-23.930.760	-23.930.760	-
TOTAL RECAUDACIÓN	-6.314.086	-6.314.086	-	-31.570.431	-31.570.431	-

Cifras en euros

Recaudación mensual por las diferentes figuras tributarias cedidas gestionadas por el Estado sujetas a liquidación



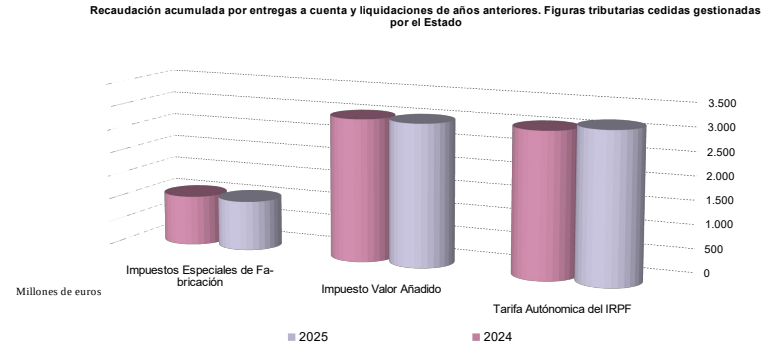
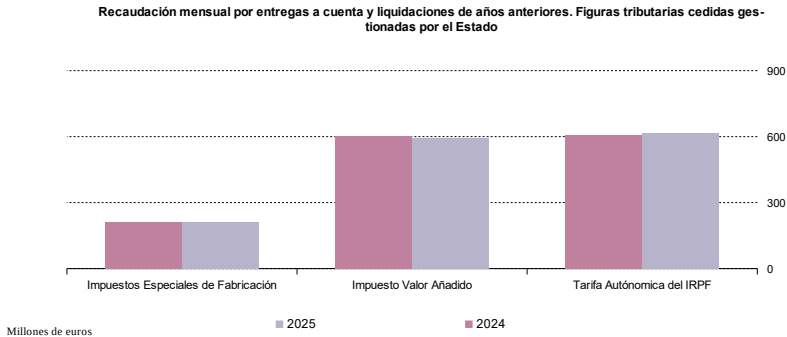
Recaudación acumulada por las diferentes figuras tributarias cedidas gestionadas por el Estado sujetas a liquidación



1.6. Detalle de la recaudación por las diferentes figuras tributarias cedidas gestionadas por el Estado. Entregas a cuenta del ejercicio corriente y Liquidaciones de años anteriores

	RECAUDACIÓN MENSUAL			RECAUDACIÓN ACUMULADA		
	MAYO			MAYO		
	2025	2024	%25/24	2025	2024	%25/24
IMPUESTOS DIRECTOS						
Tarifa Autónoma del IRPF	617.044.389	608.857.303	1,34	3.150.769.973	3.044.286.517	3,50
TOTAL	617.044.389	608.857.303	1,34	3.150.769.973	3.044.286.517	3,50
IMPUESTOS INDIRECTOS						
Impuesto Valor Añadido	594.646.616	601.849.732	-1,20	3.006.336.650	3.009.248.659	-0,10
Impuestos Especiales de Fabricación	210.939.704	209.979.903	0,46	1.049.556.959	1.049.899.514	-0,03
Impuesto s/ Alcohol	9.362.801	8.750.602	7,00	46.100.224	43.753.009	5,36
Impuesto s/ Productos Intermedios	235.879	237.830	-0,82	1.135.095	1.189.152	-4,55
Impuesto s/ Cerveza	3.286.958	3.138.290	4,74	16.574.210	15.691.451	5,63
Impuesto s/ Lab. Tabaco	55.158.444	55.628.730	-0,85	280.894.632	278.143.652	0,99
Impuesto s/ Hidrocarburos. Tipos estatales	124.324.124	123.687.130	0,52	614.378.244	618.435.650	-0,66
Impuesto s/ Electricidad	18.571.498	18.537.320	0,18	90.474.554	92.686.600	-2,39
TOTAL	805.586.320	811.829.635	-0,77	4.055.893.609	4.059.148.173	-0,08
TOTAL RECAUDACIÓN	1.422.630.710	1.420.686.938	0,14	7.206.663.582	7.103.434.690	1,45

Cifras en euros

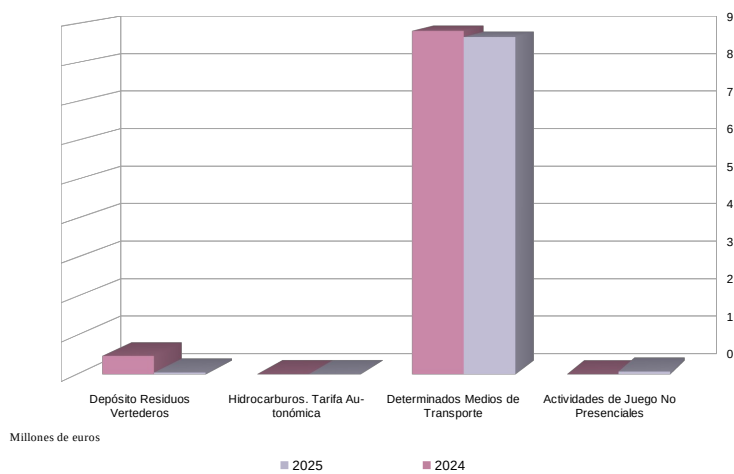


1.7. Detalle de la Recaudación de las diferentes figuras tributarias cedidas gestionadas por el Estado no sujetas a Liquidación

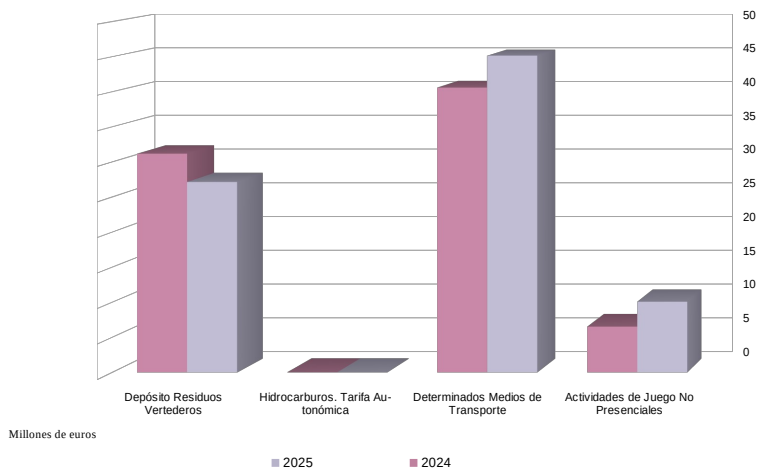
	RECAUDACIÓN MENSUAL			RECAUDACIÓN ACUMULADA		
	MAYO			MAYO		
	2025	2024	%25/24	2025	2024	%25/24
IMPUESTOS INDIRECTOS						
Impuesto Actividades de Juego No Presenciales	71.210	613	-	10.074.354	6.510.086	54,75
Impuesto s/ Determinados Medios de Transporte	8.653.422	8.810.398	-1,78	45.144.679	40.580.420	11,25
Impuesto sobre Hidrocarburos. Tarifa Autonómica	5.523	3.530	56,48	22.534	5.923	280,43
Impuesto Depósito Residuos Vertederos	47.494	471.094	-89,92	27.127.386	31.159.357	-12,94
TOTAL RECAUDACIÓN	8.777.649	9.285.634	-5,47	82.368.952	78.255.786	5,26

Cifras en euros

Recaudación mensual de las diferentes figuras tributarias cedidas gestionadas por el Estado no sujetas a Liquidación



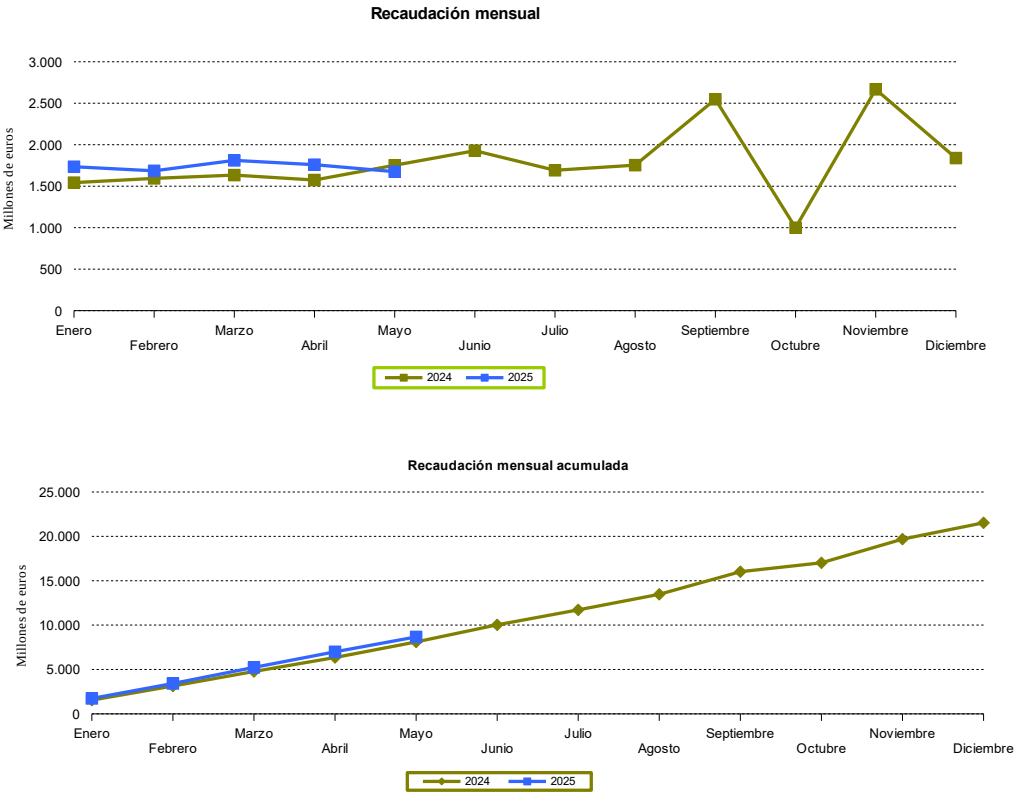
Recaudación mensual de las diferentes figuras tributarias cedidas gestionadas por el Estado no sujetas a Liquidación



1.8. Recaudación mensual Homogénea* por capítulos. Serie temporal 2025-2024.

	IMPUESTOS DIRECTOS	IMPUESTOS INDIRECTOS	TASAS	OTROS INGRESOS DE DERECHO PÚBLICO	TOTAL MENSUAL	TOTAL MENSUAL ACUMULADO
2024						
Enero	616.259.880	906.612.039	3.619.473	16.625.968	1.543.117.360	1.543.117.360
Febrero	623.942.398	933.977.483	3.980.485	32.256.798	1.594.157.164	3.137.274.524
Marzo	622.286.028	979.393.641	3.301.092	29.100.178	1.634.080.939	4.771.355.463
Abril	621.391.838	920.660.995	6.230.927	26.454.622	1.574.738.381	6.346.093.844
Mayo	640.971.449	1.060.258.667	4.775.978	46.787.250	1.752.793.343	8.098.887.188
Junio	656.798.885	1.203.162.458	14.311.985	53.550.925	1.927.824.253	10.026.711.440
Julio	629.883.558	1.002.552.469	14.501.404	45.275.305	1.692.212.737	11.718.924.177
Agosto	636.757.592	1.071.717.797	10.317.809	34.798.136	1.753.591.333	13.472.515.510
Septiembre	1.227.010.994	1.277.972.446	2.837.806	39.714.635	2.547.535.881	16.020.051.391
Octubre	20.955.900	923.650.833	7.574.466	47.186.009	999.367.208	17.019.418.599
Noviembre	1.372.415.856	1.240.181.553	13.307.315	41.373.483	2.667.278.207	19.686.696.806
Diciembre	696.458.596	1.072.465.765	5.267.642	64.674.923	1.838.866.927	21.525.563.734
2025						
Enero	696.260.261	1.023.874.440	3.338.694	11.054.883	1.734.528.277	1.734.528.277
Febrero	645.411.431	994.699.376	3.761.971	41.535.061	1.685.407.838	3.419.936.115
Marzo	644.831.425	1.082.164.789	8.777.219	75.665.333	1.811.438.767	5.231.374.882
Abril	637.033.684	1.074.035.308	4.055.914	44.350.081	1.759.474.987	6.990.849.869
Mayo	634.968.464	992.560.112	4.937.581	42.528.453	1.674.994.610	8.665.844.479

Cifras en euros
*Nota: sin considerar las cantidades correspondientes a liquidaciones de ejercicios anteriores por las diferentes figuras tributarias cedidas gestionadas por el Estado

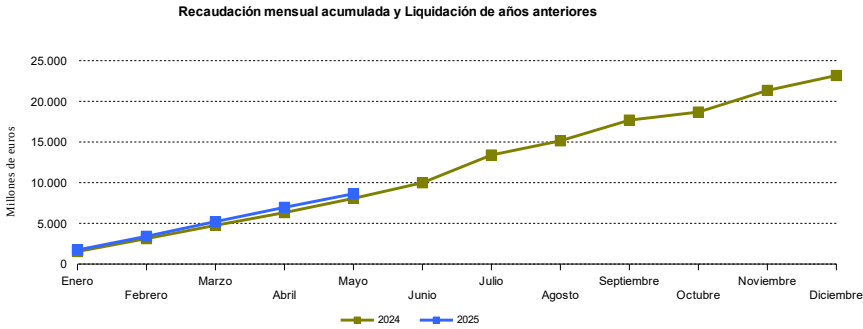
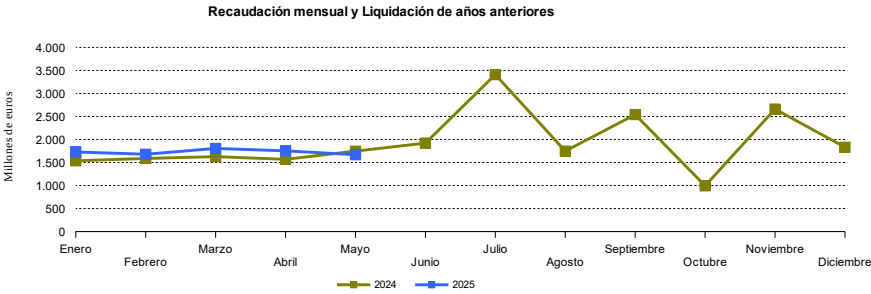


1.9. Recaudación mensual por capítulos. Serie temporal 2025-2024. **

	IMPUESTOS DIRECTOS	IMPUESTOS INDIRECTOS	TASAS	OTROS INGRESOS DE DERECHO PÚBLICO	TOTAL MENSUAL	TOTAL MENSUAL ACUMULADO
2024						
Enero	614.731.946	901.825.886	3.619.473	16.625.968	1.536.803.274	1.536.803.274
Febrero	622.414.464	929.191.331	3.980.485	32.256.798	1.587.843.078	3.124.646.352
Marzo	620.758.094	974.607.488	3.301.092	29.100.178	1.627.766.853	4.752.413.204
Abril	619.863.904	915.874.843	6.230.927	26.454.622	1.568.424.295	6.320.837.500
Mayo	639.443.515	1.055.472.515	4.775.978	46.787.250	1.746.479.257	8.067.316.757
Junio	655.270.951	1.198.376.306	14.311.985	53.550.925	1.921.510.166	9.988.826.923
Julio	1.826.071.999	1.524.170.971	14.501.404	45.275.305	3.410.019.679	13.398.846.602
Agosto	635.229.658	1.066.931.644	10.317.809	34.798.136	1.747.277.247	15.146.123.849
Septiembre	1.225.483.060	1.273.186.294	2.837.806	39.714.635	2.541.221.795	17.687.345.644
Octubre	19.427.966	918.864.681	7.574.466	47.186.009	993.053.122	18.680.398.765
Noviembre	1.370.887.922	1.235.395.401	13.307.315	41.373.483	2.660.964.121	21.341.362.887
Diciembre	694.930.662	1.067.679.613	5.267.642	64.674.923	1.832.552.841	23.173.915.728
2025						
Enero	694.732.326	1.019.088.288	3.338.694	11.054.883	1.728.214.190	1.728.214.190
Febrero	643.883.497	989.913.224	3.761.971	41.535.061	1.679.093.752	3.407.307.942
Marzo	643.303.491	1.077.378.637	8.777.219	75.665.333	1.805.124.680	5.212.432.623
Abril	635.505.750	1.069.249.156	4.055.914	44.350.081	1.753.160.901	6.965.593.524
Mayo	633.440.530	987.773.960	4.937.581	42.528.453	1.668.680.524	8.634.274.048

Cifras en euros

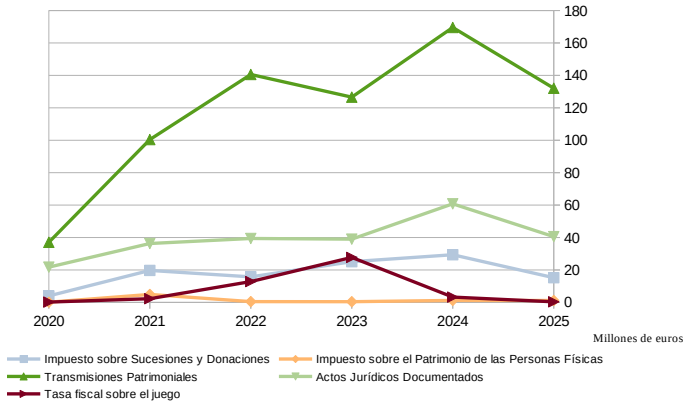
**Nota: incluidas las cantidades correspondientes a liquidaciones de ejercicios anteriores por las diferentes figuras tributarias cedidas gestionadas por el Estado



Evolución de la Recaudación del mes de Mayo

	2025	2024	2023	2022	2021	2020
Impuesto sobre Sucesiones y Donaciones	15.230.230	29.368.852	25.097.594	15.725.809	19.719.612	3.997.057
Impuesto sobre el Patrimonio de las Personas Físicas	1.165.910	1.217.359	412.670	462.860	4.907.130	115.229
Transmisiones Patrimoniales	132.077.013	169.557.210	126.595.414	140.557.704	100.428.491	37.053.648
Actos Jurídicos Documentados	40.537.919	60.774.722	38.993.054	39.397.168	36.297.897	21.738.828
Tasa fiscal sobre el juego	348.707	3.265.274	27.741.299	12.827.558	2.273.848	193.658

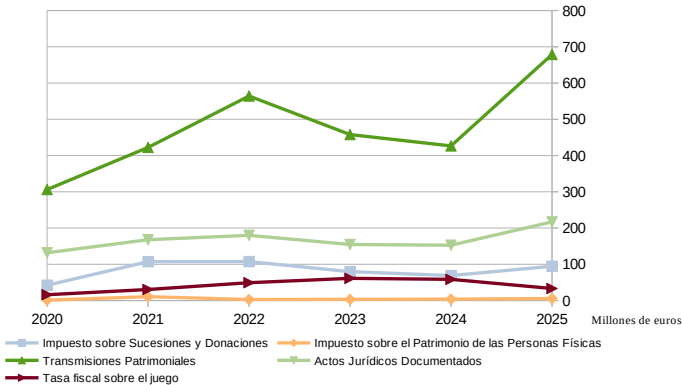
Evolución de la Recaudación del mes de Mayo



Evolución de la Recaudación acumulada del mes de Mayo

	2025	2024	2023	2022	2021	2020
Impuesto sobre Sucesiones y Donaciones	94.559.438	68.925.739	79.702.815	107.445.260	107.236.293	42.316.151
Impuesto sobre el Patrimonio de las Personas Físicas	5.536.182	3.999.668	3.220.151	2.839.018	10.655.953	1.057.800
Transmisiones Patrimoniales	678.739.828	426.595.235	457.910.643	564.247.250	422.481.928	306.202.406
Actos Jurídicos Documentados	216.943.932	152.692.221	154.583.047	179.877.316	167.748.679	131.799.537
Tasa fiscal sobre el juego	33.177.561	58.440.480	61.205.297	49.203.516	30.505.451	16.043.833

Evolución de la Recaudación acumulada del mes de Mayo



**ESTADÍSTICA DE RECAUDACIÓN TRIBUTARIA DE LA COMUNIDAD
AUTÓNOMA DE ANDALUCÍA**

MAYO 2025 (Datos Provisionales)

2. Recaudación Provincial de los Tributos gestionados por la Comunidad Autónoma de Andalucía. Desglose por Conceptos

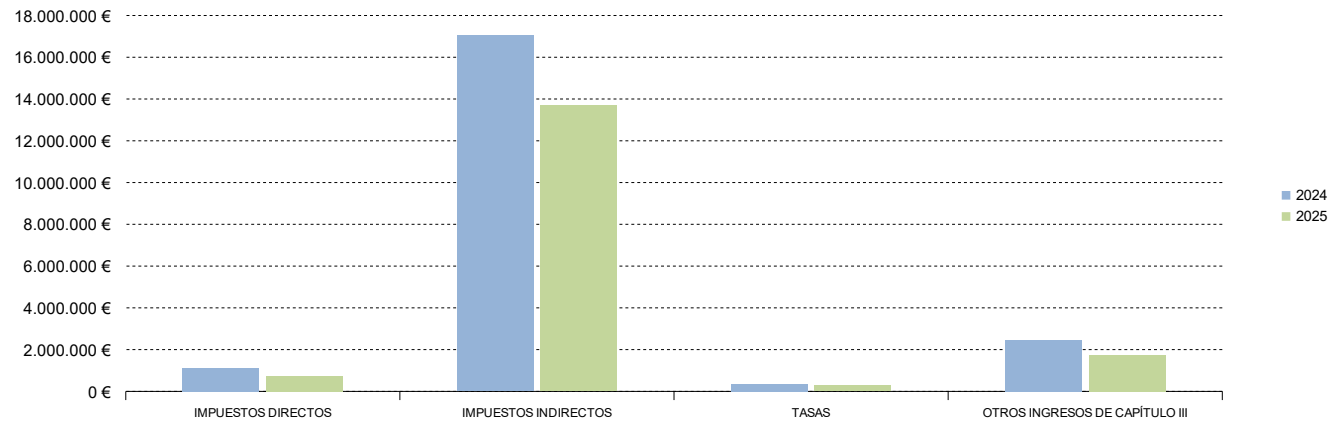
2.1. Almería. Recaudación mensual 2025-2024

	RECAUDACIÓN MENSUAL			RECAUDACIÓN ACUMULADA		
	MAYO			MAYO		
	2025	2024	%25/24	2025	2024	%25/24
IMPUESTOS DIRECTOS						
Impuesto sobre Sucesiones y Donaciones	643.060	1.046.636	-38,56	4.043.906	3.715.937	8,83
Impuesto sobre el Patrimonio de las Personas Físicas	104.178	76.089	36,92	892.159	384.512	132,02
TOTAL	747.238	1.122.725	-33,44	4.936.064	4.100.448	20,38
IMPUESTOS INDIRECTOS						
Transmisiones Patrimoniales	10.826.460	13.403.679	-19,23	51.901.082	32.302.221	60,67
Actos Jurídicos Documentados	2.912.145	3.344.871	-12,94	15.889.503	9.285.308	71,13
Tasa Fiscal sobre el Juego	-48.619	149.964	-132,42	3.127.807	6.158.255	-49,21
Impuestos Ecológicos	6.295	140.392	-95,52	458.952	354.639	29,41
TOTAL	13.696.281	17.038.906	-19,62	71.377.343	48.100.423	48,39
TASAS						
Tasas Consejerías y Agencias	279.170	338.544	-17,54	1.661.474	1.325.490	25,35
TOTAL RECAUDACIÓN	14.722.689	18.500.176	-20,42	77.974.882	53.526.361	45,68

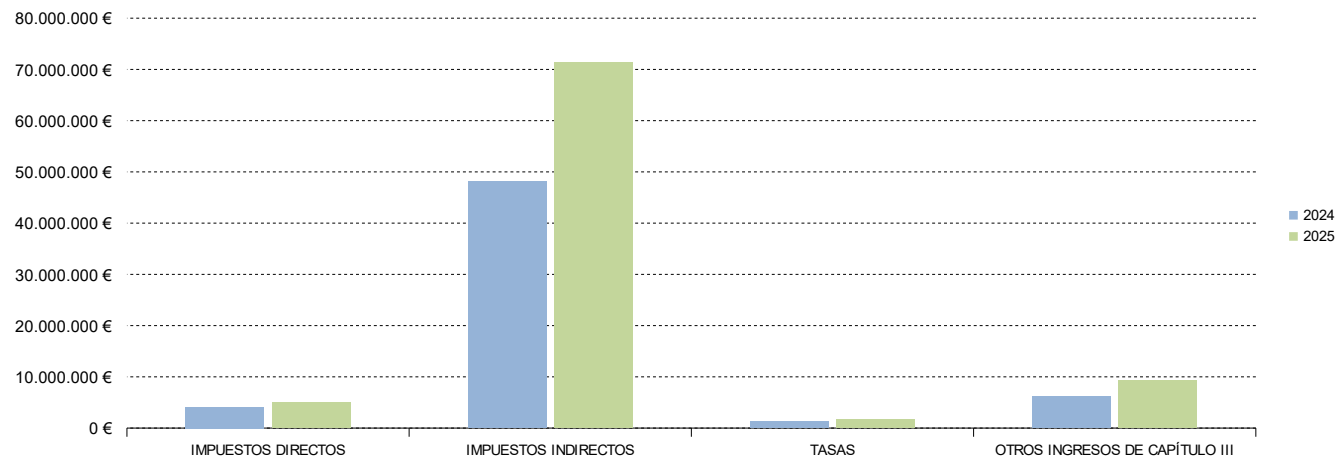
	RECAUDACIÓN MENSUAL			RECAUDACIÓN ACUMULADA		
	MAYO			MAYO		
	2025	2024	%25/24	2025	2024	%25/24
OTROS INGRESOS DE CAPÍTULO III						
Otros Ingresos de Capítulo III	1.740.443	2.454.376	-29,09	9.296.893	6.151.705	51,13
	-	-	-	-	-	-
TOTAL RECAUDACIÓN	16.463.131	20.954.552	-21,43	87.271.775	59.678.066	46,24

Cifras en euros

Almería. Recaudación mensual por conceptos



Almería. Recaudación acumulada por conceptos



ESTADÍSTICA DE RECAUDACIÓN TRIBUTARIA DE LA COMUNIDAD AUTÓNOMA DE ANDALUCÍA

MAYO 2025 (Datos Provisionales)

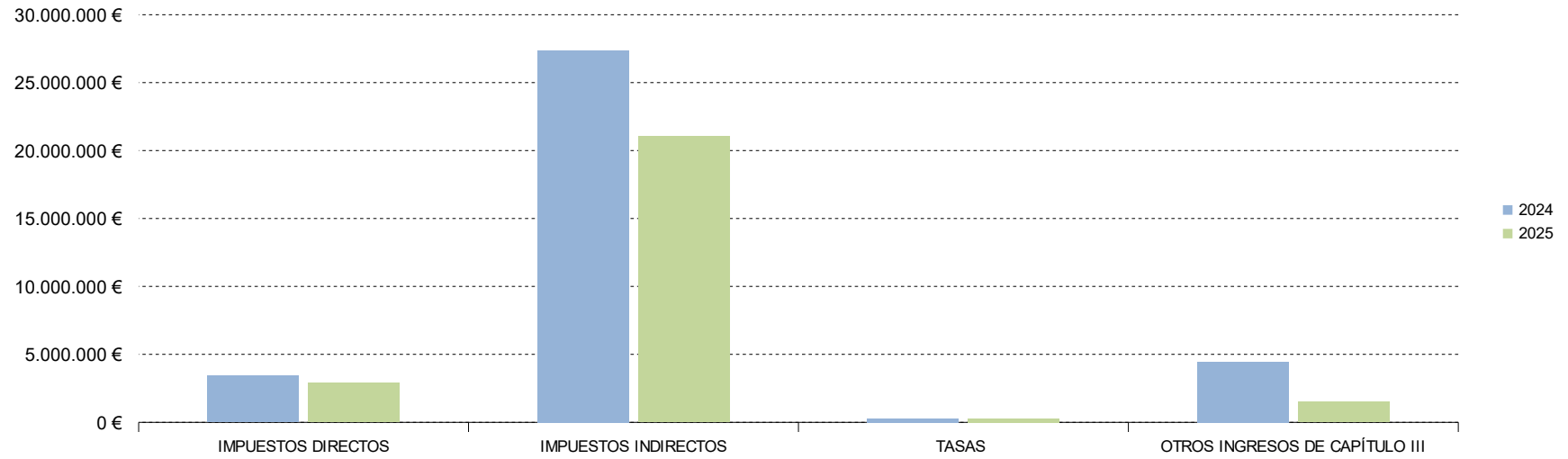
2.2. Cádiz. Recaudación mensual 2025-2024

	RECAUDACIÓN MENSUAL			RECAUDACIÓN ACUMULADA		
	MAYO			MAYO		
	2025	2024	%25/24	2025	2024	%25/24
IMPUESTOS DIRECTOS						
Impuesto sobre Sucesiones y Donaciones	2.892.418	3.433.557	-15,76	15.925.548	7.147.363	122,82
Impuesto sobre el Patrimonio de las Personas Físicas	14.923	-6.181	341,44	605.352	273.300	121,50
TOTAL	2.907.341	3.427.376	-15,17	16.530.901	7.420.663	122,77
IMPUESTOS INDIRECTOS						
Transmisiones Patrimoniales	15.972.727	20.957.872	-23,79	82.748.961	54.820.166	50,95
Actos Jurídicos Documentados	5.295.364	5.630.575	-5,95	24.583.938	16.553.314	48,51
Tasa Fiscal sobre el Juego	-242.621	666.466	-136,40	4.273.110	8.220.844	-48,02
Impuestos Ecológicos	20.154	129.163	-84,40	419.571	446.418	-6,01
TOTAL	21.045.623	27.384.076	-23,15	112.025.579	80.040.741	39,96
TASAS						
Tasas Consejerías y Agencias	266.983	293.377	-9,00	1.665.136	1.320.502	26,10
TOTAL RECAUDACIÓN	24.219.947	31.104.829	-22,13	130.221.616	88.781.906	46,68

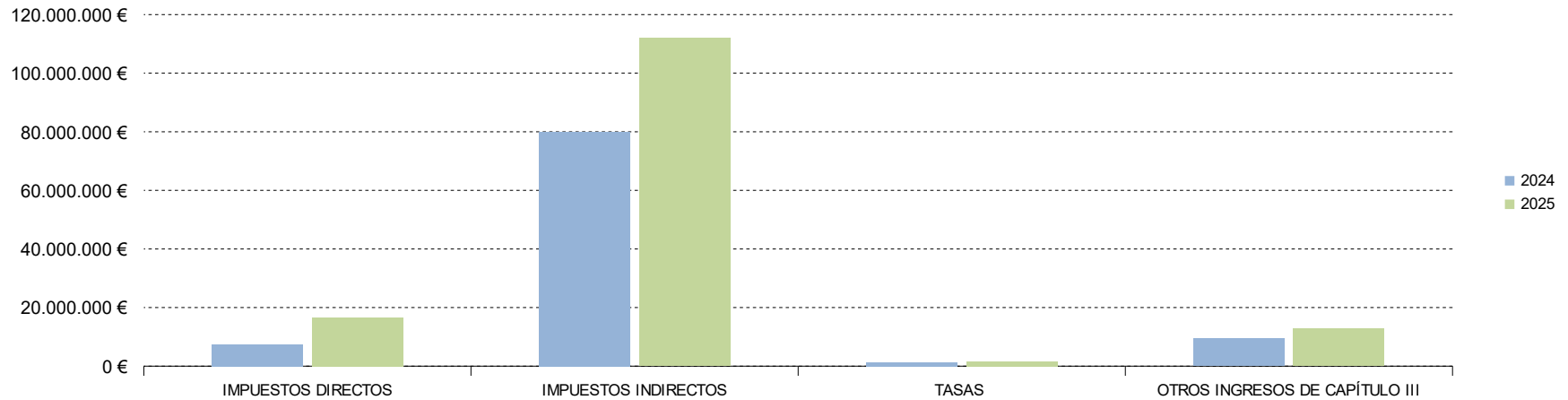
	RECAUDACIÓN MENSUAL			RECAUDACIÓN ACUMULADA		
	MAYO			MAYO		
	2025	2024	%25/24	2025	2024	%25/24
OTROS INGRESOS DE CAPÍTULO III						
Otros Ingresos de Capítulo III	1.494.321	4.439.295	-66,34	12.765.579	9.451.457	35,06
TOTAL RECAUDACIÓN	25.714.268	35.544.124	-27,66	142.987.195	98.233.363	45,56

Cifras en euros

Cádiz. Recaudación mensual por conceptos



Cádiz. Recaudación acumulada por conceptos



ESTADÍSTICA DE RECAUDACIÓN TRIBUTARIA DE LA COMUNIDAD AUTÓNOMA DE ANDALUCÍA

MAYO 2025 (Datos Provisionales)

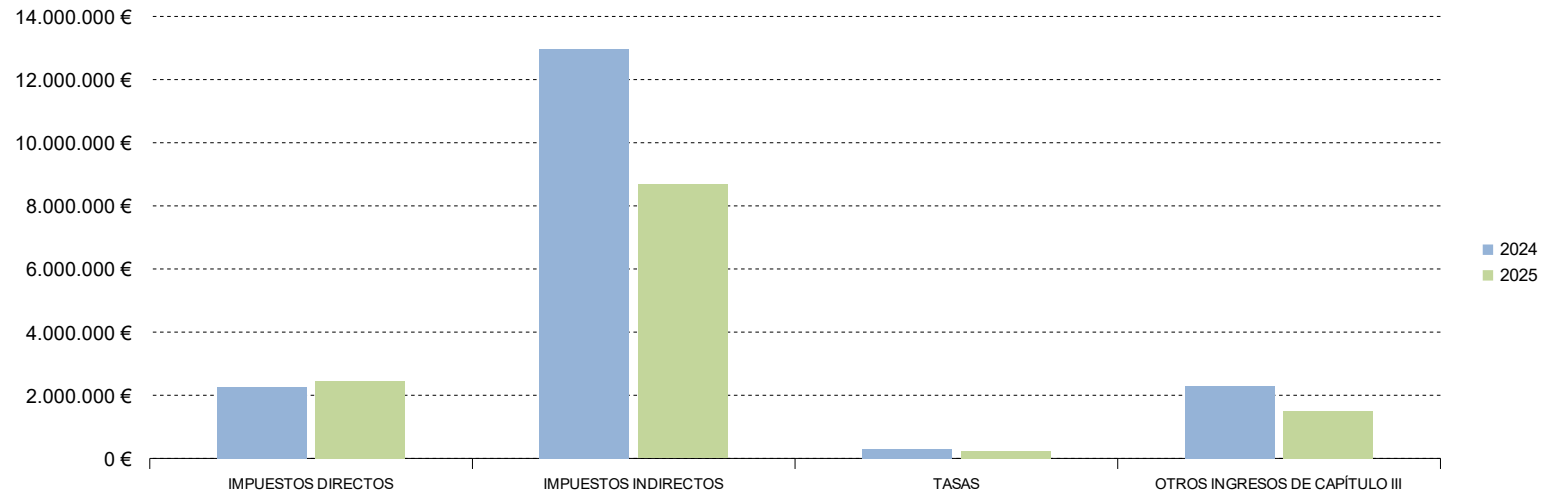
2.3. Córdoba. Recaudación mensual 2025-2024

	RECAUDACIÓN MENSUAL			RECAUDACIÓN ACUMULADA		
	MAYO			MAYO		
	2025	2024	%25/24	2025	2024	%25/24
IMPUESTOS DIRECTOS						
Impuesto sobre Sucesiones y Donaciones	2.393.313	2.183.323	9,62	9.488.294	5.187.775	82,90
Impuesto sobre el Patrimonio de las Personas Físicas	63.089	73.496	-14,16	357.548	218.269	63,81
TOTAL	2.456.402	2.256.819	8,84	9.845.842	5.406.043	82,13
IMPUESTOS INDIRECTOS						
Transmisiones Patrimoniales	7.025.086	9.164.962	-23,35	35.207.347	20.564.317	71,21
Actos Jurídicos Documentados	1.751.590	3.706.194	-52,74	11.303.536	9.792.687	15,43
Tasa Fiscal sobre el Juego	-99.472	101.143	-198,35	2.429.991	4.648.937	-47,73
Impuestos Ecológicos	-	1.404	-100,00	34.751	33.317	4,30
TOTAL	8.677.204	12.973.702	-33,12	48.975.625	35.039.258	39,77
TASAS						
Tasas Consejerías y Agencias	236.896	290.093	-18,34	1.666.976	1.327.801	25,54
TOTAL RECAUDACIÓN	11.370.503	15.520.614	-26,74	60.488.443	41.773.102	44,80

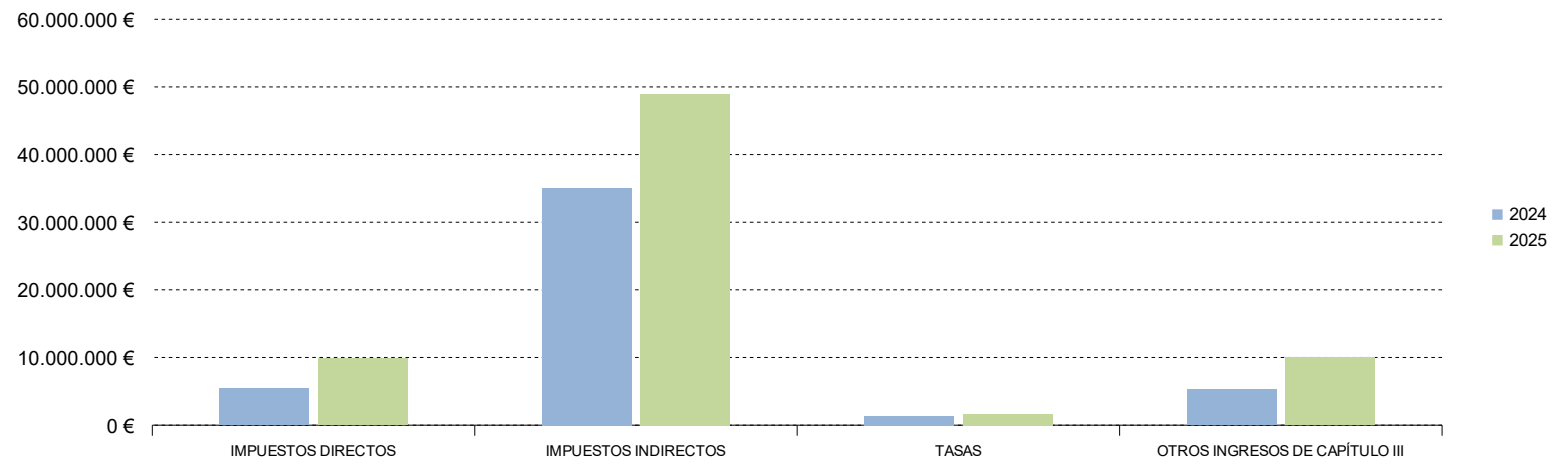
	RECAUDACIÓN MENSUAL			RECAUDACIÓN ACUMULADA		
	MAYO			MAYO		
	2025	2024	%25/24	2025	2024	%25/24
OTROS INGRESOS DE CAPÍTULO III						
Otros Ingresos de Capítulo III	1.506.974	2.297.588	-34,41	9.977.611	5.224.929	90,96
TOTAL RECAUDACIÓN	12.877.477	17.818.202	-27,73	70.466.054	46.998.032	49,93

Cifras en euros

Córdoba. Recaudación mensual por conceptos



Córdoba. Recaudación acumulada por conceptos



ESTADÍSTICA DE RECAUDACIÓN TRIBUTARIA DE LA COMUNIDAD AUTÓNOMA DE ANDALUCÍA

MAYO 2025 (Datos Provisionales)

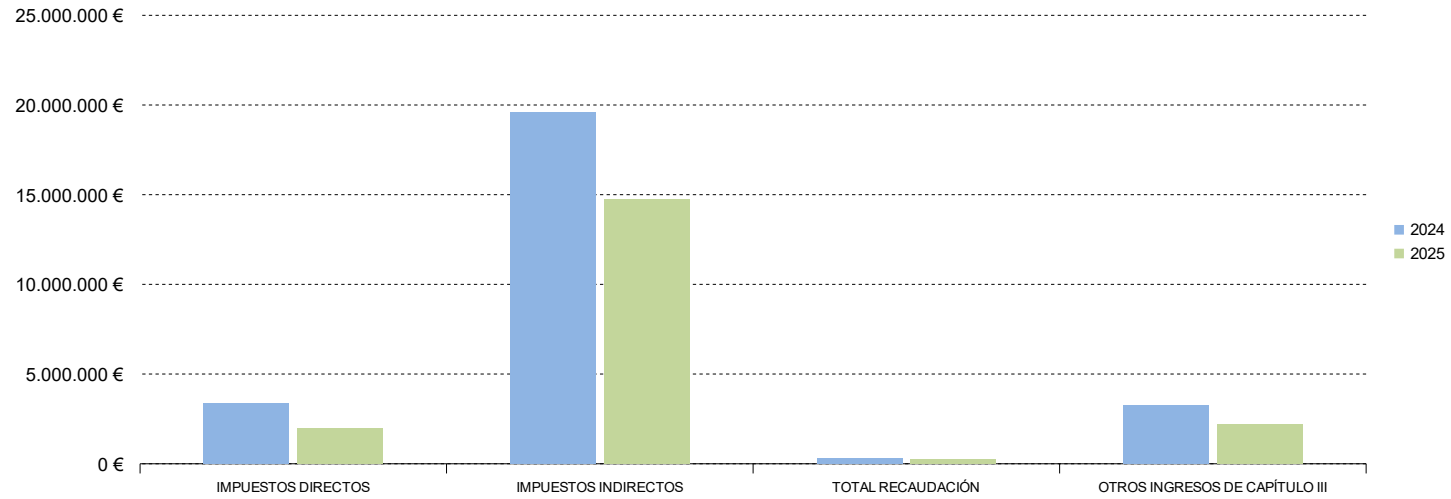
2.4. Granada. Recaudación mensual 2025-2024

	RECAUDACIÓN MENSUAL			RECAUDACIÓN ACUMULADA		
	MAYO			MAYO		
	2025	2024	%25/24	2025	2024	%25/24
IMPUESTOS DIRECTOS						
Impuesto sobre Sucesiones y Donaciones	1.960.463	3.378.626	-41,97	9.114.477	7.788.616	17,02
Impuesto sobre el Patrimonio de las Personas Físicas	8.879	2.783	219,02	89.129	-169.196	152,68
TOTAL	1.969.342	3.381.409	-41,76	9.203.605	7.619.420	20,79
IMPUESTOS INDIRECTOS						
Transmisiones Patrimoniales	11.395.334	14.964.817	-23,85	56.862.230	38.287.182	48,52
Actos Jurídicos Documentados	3.311.570	4.479.673	-26,08	17.088.012	11.903.472	43,55
Tasa Fiscal sobre el Juego	15.278	140.511	-89,13	2.606.292	4.992.933	-47,80
Impuestos Ecológicos	2.435	7.978	-69,48	93.730	152.046	-38,35
TOTAL	14.724.617	19.592.979	-24,85	76.650.264	55.335.632	38,52
TASAS						
Tasas Consejerías y Agencias	256.102	330.788	-22,58	1.670.837	1.360.196	22,84
TOTAL RECAUDACIÓN	16.950.061	23.305.175	-27,27	87.524.707	64.315.248	36,09

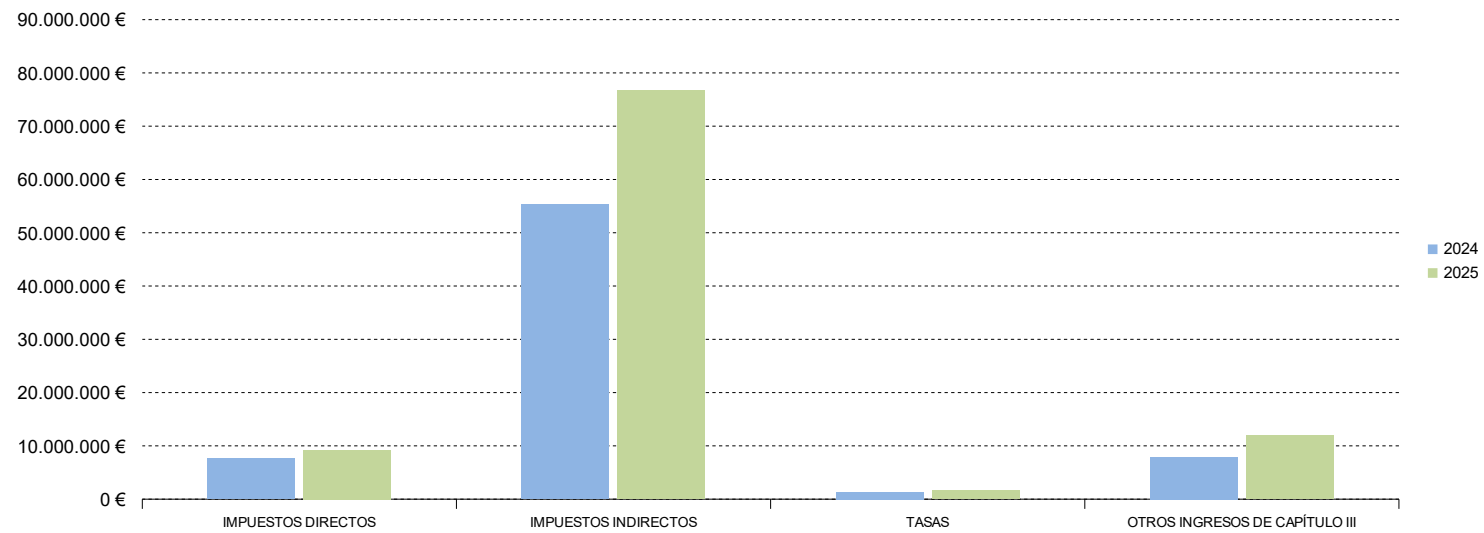
	RECAUDACIÓN MENSUAL			RECAUDACIÓN ACUMULADA		
	MAYO			MAYO		
	2025	2024	%25/24	2025	2024	%25/24
OTROS INGRESOS DE CAPÍTULO III						
Otros Ingresos de Capítulo III	2.210.678	3.253.034	-32,04	11.933.762	7.908.751	50,89
TOTAL RECAUDACIÓN	19.160.739	26.558.209	-27,85	99.458.468	72.223.998	37,71

Cifras en euros

Granada. Recaudación mensual por conceptos



Granada. Recaudación acumulada por conceptos



**ESTADÍSTICA DE RECAUDACIÓN TRIBUTARIA DE LA COMUNIDAD
AUTÓNOMA DE ANDALUCÍA**

MAYO 2025 (Datos Provisionales)

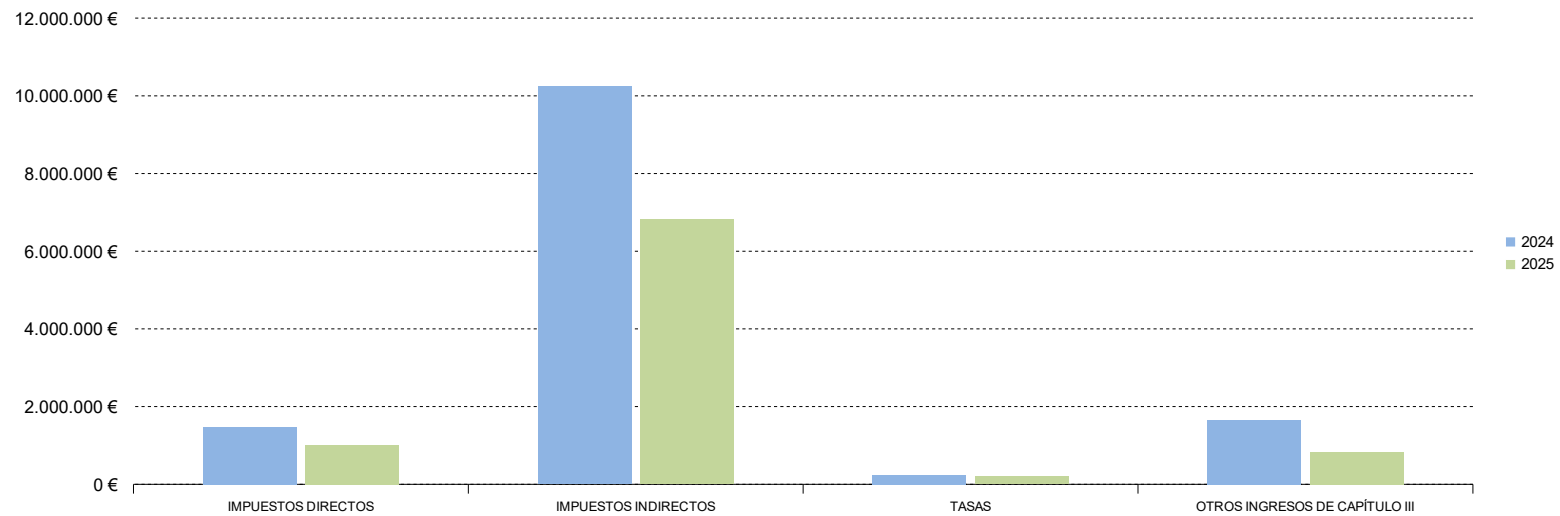
2.5. Huelva. Recaudación mensual 2025-2024

	RECAUDACIÓN MENSUAL			RECAUDACIÓN ACUMULADA		
	MAYO			MAYO		
	2025	2024	%25/24	2025	2024	%25/24
IMPUESTOS DIRECTOS						
Impuesto sobre Sucesiones y Donaciones	999.182	1.437.376	-30,49	4.418.302	3.857.521	14,54
Impuesto sobre el Patrimonio de las Personas Físicas	8.563	37.397	-77,10	28.841	224.211	-87,14
TOTAL	1.007.745	1.474.774	-31,67	4.447.143	4.081.731	8,95
IMPUESTOS INDIRECTOS						
Transmisiones Patrimoniales	5.432.248	7.313.442	-25,72	27.803.042	17.898.408	55,34
Actos Jurídicos Documentados	1.278.940	2.724.416	-53,06	7.401.691	5.834.179	26,87
Tasa Fiscal sobre el Juego	41.032	70.042	-41,42	2.235.629	4.116.892	-45,70
Impuestos Ecológicos	62.898	135.167	-53,47	532.167	275.554	93,13
TOTAL	6.815.119	10.243.067	-33,47	37.972.529	28.125.032	35,01
TASAS						
Tasas Consejerías y Agencias	197.564	233.230	-15,29	1.749.686	887.262	97,20
TOTAL RECAUDACIÓN	8.020.428	11.951.070	-32,89	44.169.357	33.094.025	33,47

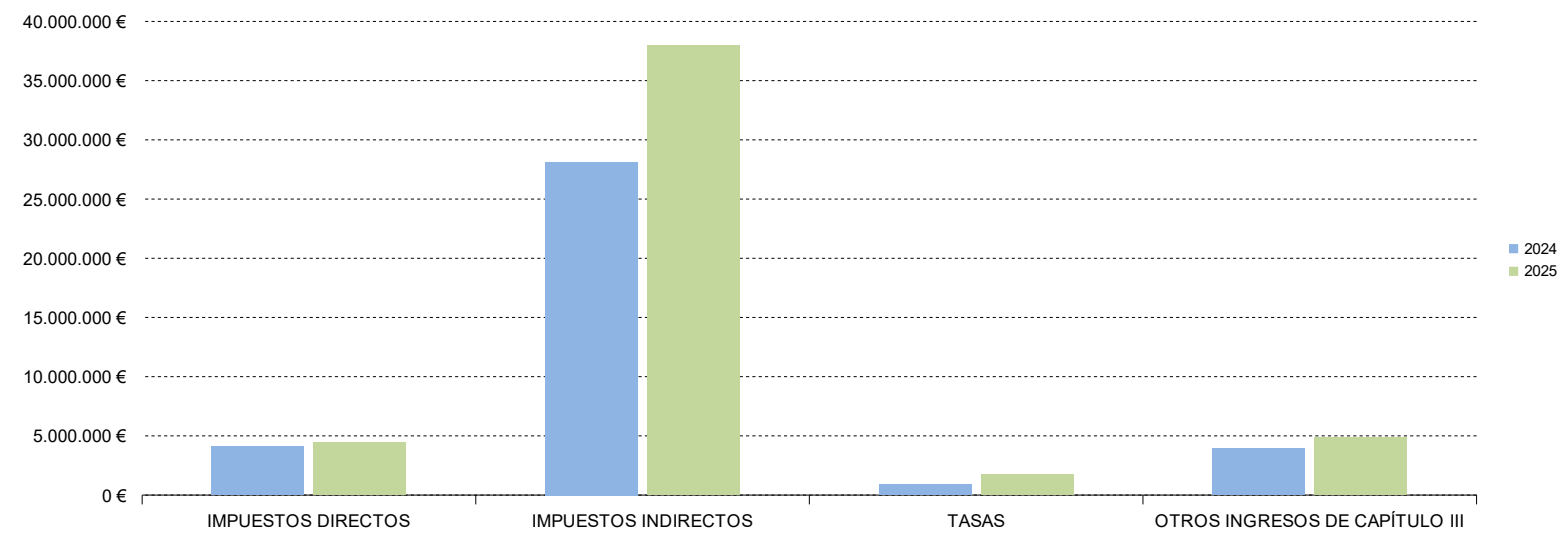
	RECAUDACIÓN MENSUAL			RECAUDACIÓN ACUMULADA		
	MAYO			MAYO		
	2025	2024	%25/24	2025	2024	%25/24
OTROS INGRESOS DE CAPÍTULO III						
Otros Ingresos de Capítulo III	826.117	1.653.050	-50,02	4.857.330	3.942.706	23,20
TOTAL RECAUDACIÓN	8.846.545	13.604.120	-34,97	49.026.688	37.036.731	32,37

Cifras en euros

Huelva. Recaudación mensual por conceptos



Huelva. Recaudación acumulada por conceptos



ESTADÍSTICA DE RECAUDACIÓN TRIBUTARIA DE LA COMUNIDAD AUTÓNOMA DE ANDALUCÍA

MAYO 2025 (Datos Provisionales)

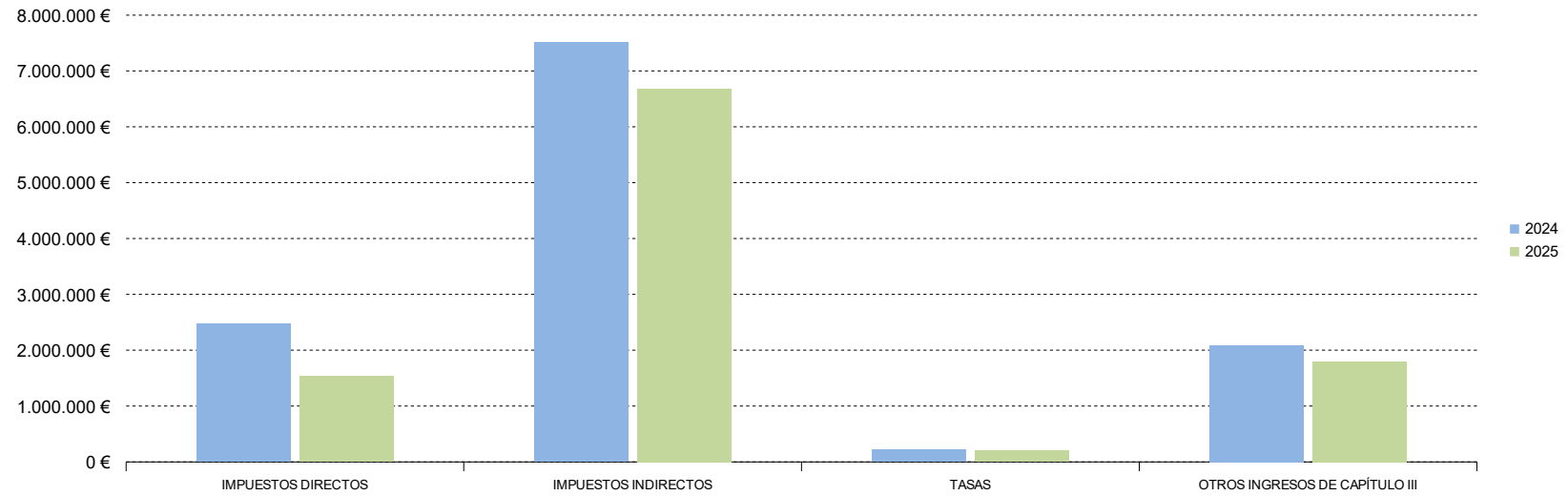
2.6. Jaén. Recaudación mensual 2025-2024

	RECAUDACIÓN MENSUAL			RECAUDACIÓN ACUMULADA		
	MAYO			MAYO		
	2025	2024	%25/24	2025	2024	%25/24
IMPUESTOS DIRECTOS						
Impuesto sobre Sucesiones y Donaciones	1.488.358	2.245.689	-33,72	6.365.136	5.557.383	14,53
Impuesto sobre el Patrimonio de las Personas Físicas	41.915	226.990	-81,53	231.695	486.712	-52,40
TOTAL	1.530.273	2.472.679	-38,11	6.596.832	6.044.095	9,15
IMPUESTOS INDIRECTOS						
Transmisiones Patrimoniales	5.388.424	6.202.906	-13,13	25.503.778	14.925.511	70,87
Actos Jurídicos Documentados	1.286.699	1.280.496	0,48	6.893.222	3.661.757	88,25
Tasa Fiscal sobre el Juego	8.634	28.160	-69,34	1.861.764	3.524.741	-47,18
Impuestos Ecológicos	6	1.164	-99,46	14.749	2.462	499,02
TOTAL	6.683.763	7.512.726	-11,03	34.273.513	22.114.471	54,98
TASAS						
Tasas Consejerías y Agencias	203.649	220.400	-7,60	1.292.388	1.081.381	19,51
TOTAL RECAUDACIÓN	8.417.685	10.205.805	-17,52	42.162.733	29.239.947	44,20

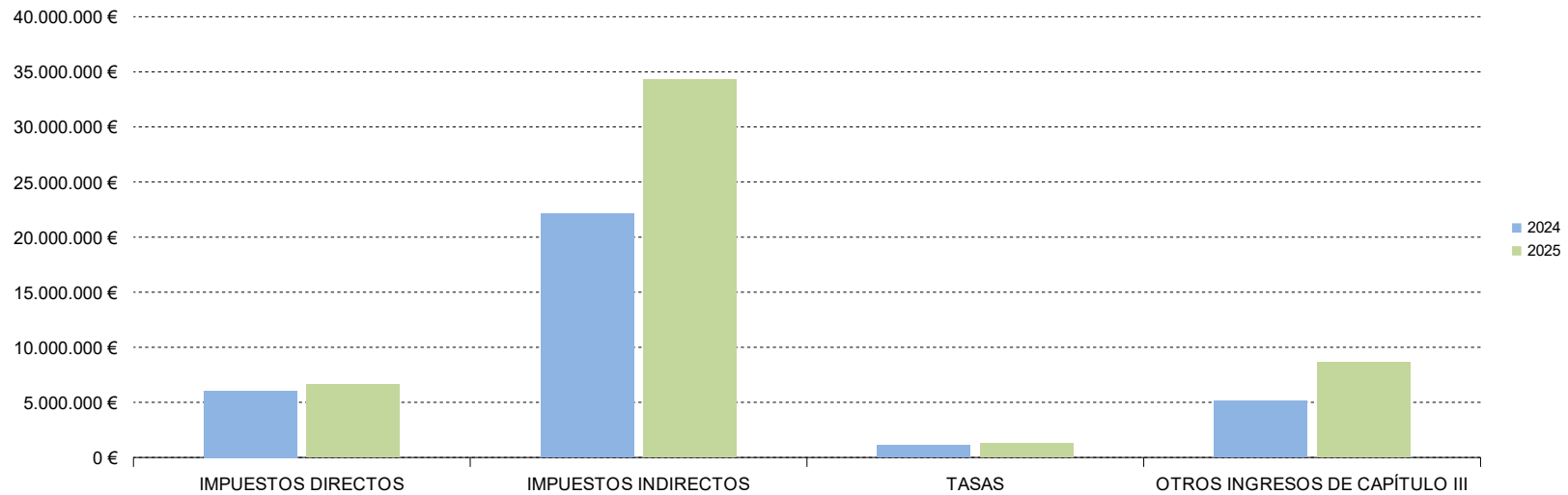
	RECAUDACIÓN MENSUAL			RECAUDACIÓN ACUMULADA		
	MAYO			MAYO		
	2025	2024	%25/24	2025	2024	%25/24
OTROS INGRESOS DE CAPÍTULO III						
Otros Ingresos de Capítulo III	1.799.614	2.082.878	-13,60	8.629.241	5.103.282	69,09
TOTAL RECAUDACIÓN	10.217.299	12.288.683	-16,86	50.791.974	34.343.229	47,90

Cifras en euros

Jaén. Recaudación mensual por conceptos



Jaén. Recaudación acumulada por conceptos



ESTADÍSTICA DE RECAUDACIÓN TRIBUTARIA DE LA COMUNIDAD AUTÓNOMA DE ANDALUCÍA

MAYO 2025 (Datos Provisionales)

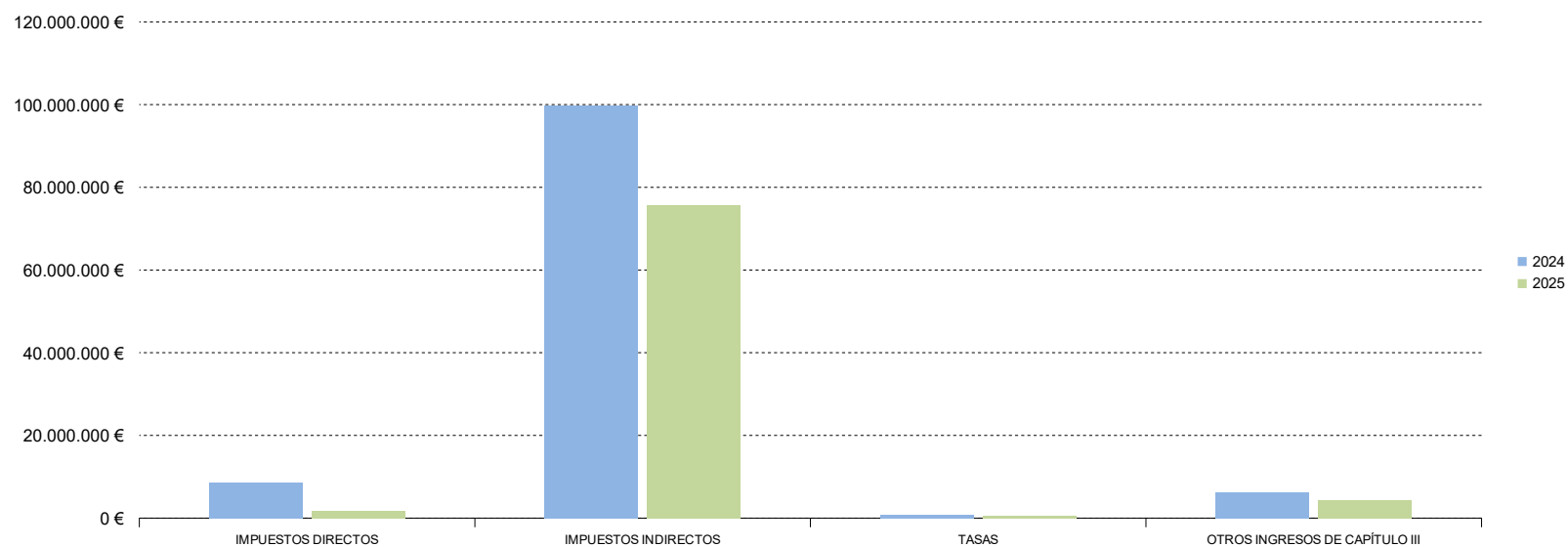
2.7. Málaga. Recaudación mensual 2025-2024

	RECAUDACIÓN MENSUAL			RECAUDACIÓN ACUMULADA		
	MAYO			MAYO		
	2025	2024	%25/24	2025	2024	%25/24
IMPUESTOS DIRECTOS						
Impuesto sobre Sucesiones y Donaciones	1.240.109	8.320.012	-85,09	20.187.058	19.968.234	1,10
Impuesto sobre el Patrimonio de las Personas Físicas	490.646	251.796	94,86	1.736.301	1.191.028	45,78
TOTAL	1.730.755	8.571.808	-79,81	21.923.359	21.159.262	3,61
IMPUESTOS INDIRECTOS						
Transmisiones Patrimoniales	57.959.551	73.085.435	-20,70	303.688.635	186.526.367	62,81
Actos Jurídicos Documentados	17.589.756	25.740.529	-31,67	86.573.993	64.945.870	33,30
Tasa Fiscal sobre el Juego	59.523	883.416	-93,26	7.927.360	13.255.683	-40,20
Impuestos Ecológicos	-	38.388	-100,00	105.192	59.954	75,45
TOTAL	75.608.830	99.747.768	-24,20	398.295.180	264.787.874	50,42
TASAS						
Tasas Consejerías y Agencias	495.905	778.951	-36,34	2.761.737	2.360.119	17,02
TOTAL RECAUDACIÓN	77.835.490	109.098.526	-28,66	422.980.276	288.307.255	46,71

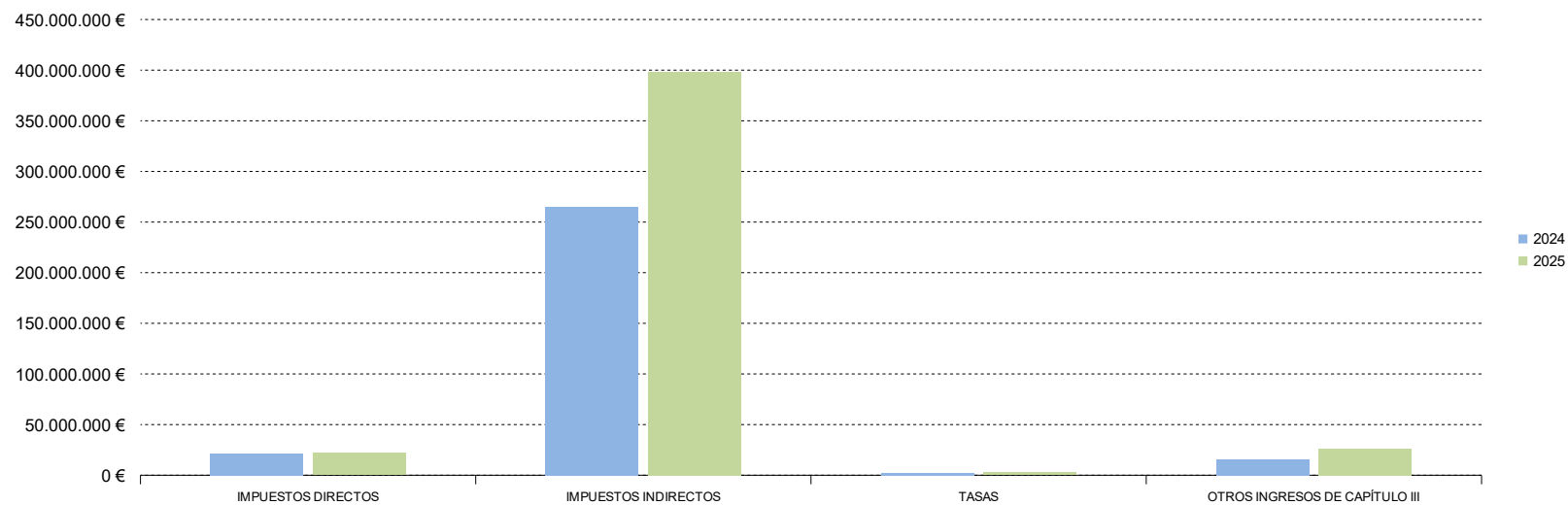
	RECAUDACIÓN MENSUAL			RECAUDACIÓN ACUMULADA		
	MAYO			MAYO		
	2025	2024	%25/24	2025	2024	%25/24
OTROS INGRESOS DE CAPÍTULO III						
Otros Ingresos de Capítulo III	4.366.171	6.163.832	-29,16	26.484.604	15.598.865	69,79
TOTAL RECAUDACIÓN	82.201.662	115.262.358	-28,68	449.464.880	303.906.119	47,90

Cifras en euros

Málaga. Recaudación mensual por conceptos



Málaga. Recaudación acumulada por conceptos



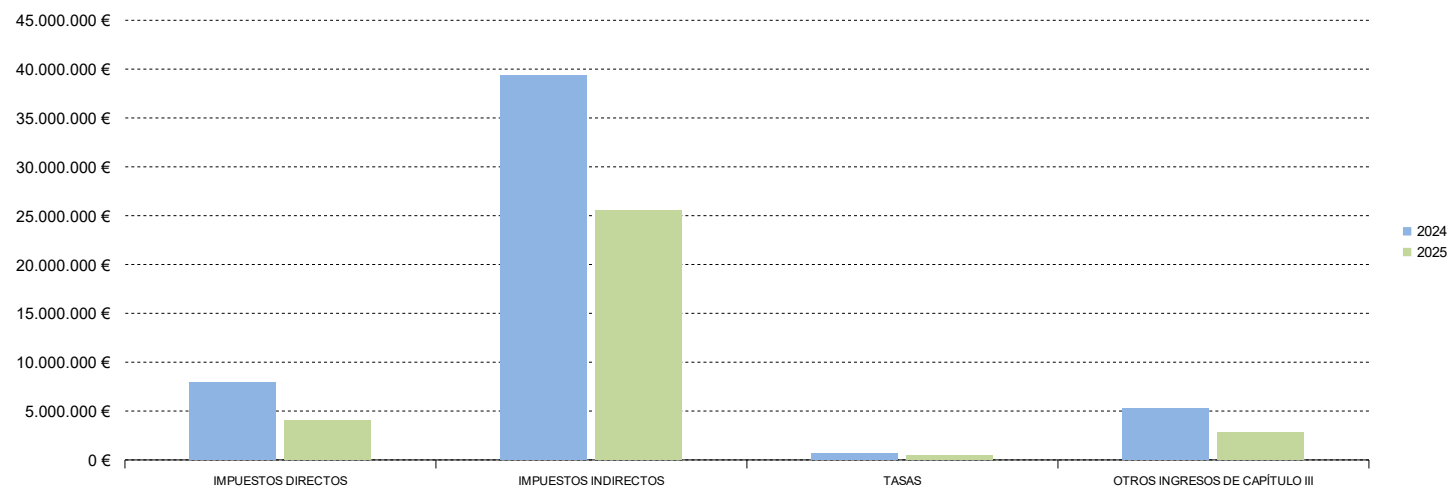
2.8. Sevilla. Recaudación mensual 2025-2024

	RECAUDACIÓN MENSUAL			RECAUDACIÓN ACUMULADA		
	MAYO			MAYO		
	2025	2024	%25/24	2025	2024	%25/24
IMPUESTOS DIRECTOS						
Impuesto sobre Sucesiones y Donaciones	3.613.326	7.323.633	-50,66	25.016.717	15.702.911	59,31
Impuesto sobre el Patrimonio de las Personas Físicas	433.718	554.990	-21,85	1.595.158	1.390.833	14,69
TOTAL	4.047.044	7.878.623	-48,63	26.611.874	17.093.745	55,68
IMPUESTOS INDIRECTOS						
Transmisiones Patrimoniales	18.076.563	24.463.611	-26,11	95.021.776	61.268.030	55,09
Actos Jurídicos Documentados	6.865.701	13.604.333	-49,53	45.808.737	29.614.587	54,68
Tasa Fiscal sobre el Juego	614.952	1.225.574	-49,82	8.715.608	13.522.195	-35,55
Impuestos Ecológicos	14.329	101.934	-85,94	443.934	250.352	77,32
TOTAL	25.571.545	39.395.452	-35,09	149.990.055	104.655.164	43,32
TASAS						
Tasas Consejerías y Agencias	406.313	651.678	-37,65	2.969.536	2.389.273	24,29
TOTAL RECAUDACIÓN	30.024.903	47.925.753	-37,35	179.571.465	124.138.181	44,65

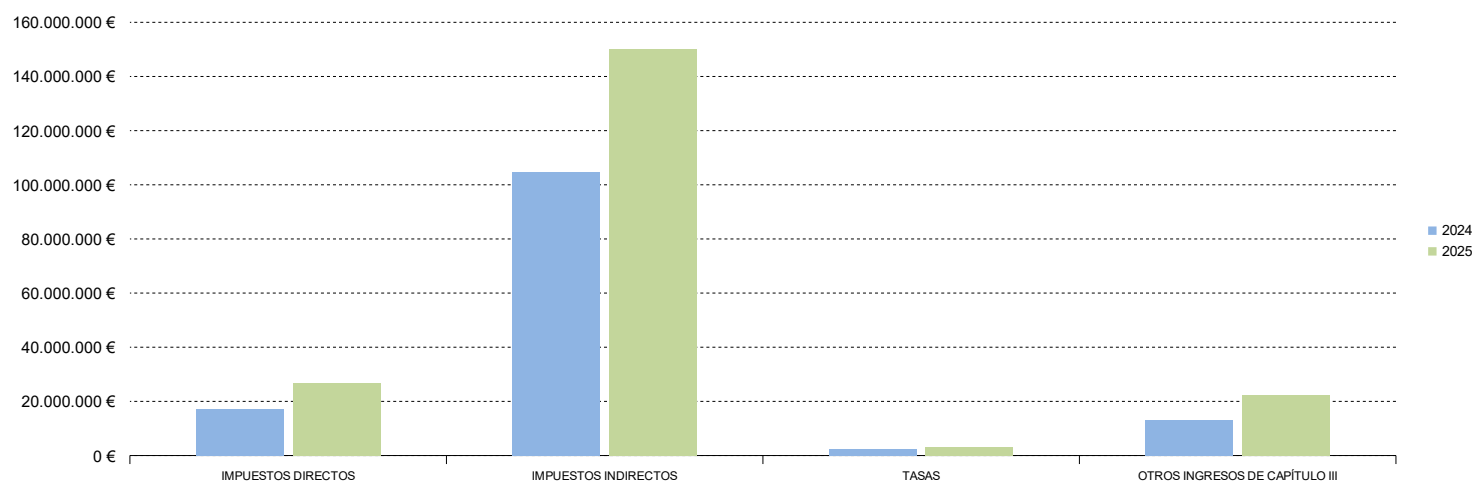
	RECAUDACIÓN MENSUAL			RECAUDACIÓN ACUMULADA		
	MAYO			MAYO		
	2025	2024	%25/24	2025	2024	%25/24
OTROS INGRESOS DE CAPÍTULO III						
Otros Ingresos de Capítulo III	2.835.122	5.291.852	-46,42	22.265.671	13.033.720	70,83
TOTAL RECAUDACIÓN	32.860.025	53.217.605	-38,25	201.837.136	137.171.901	47,14

Cifras en euros

Sevilla. Recaudación mensual por conceptos



Sevilla. Recaudación acumulada por conceptos



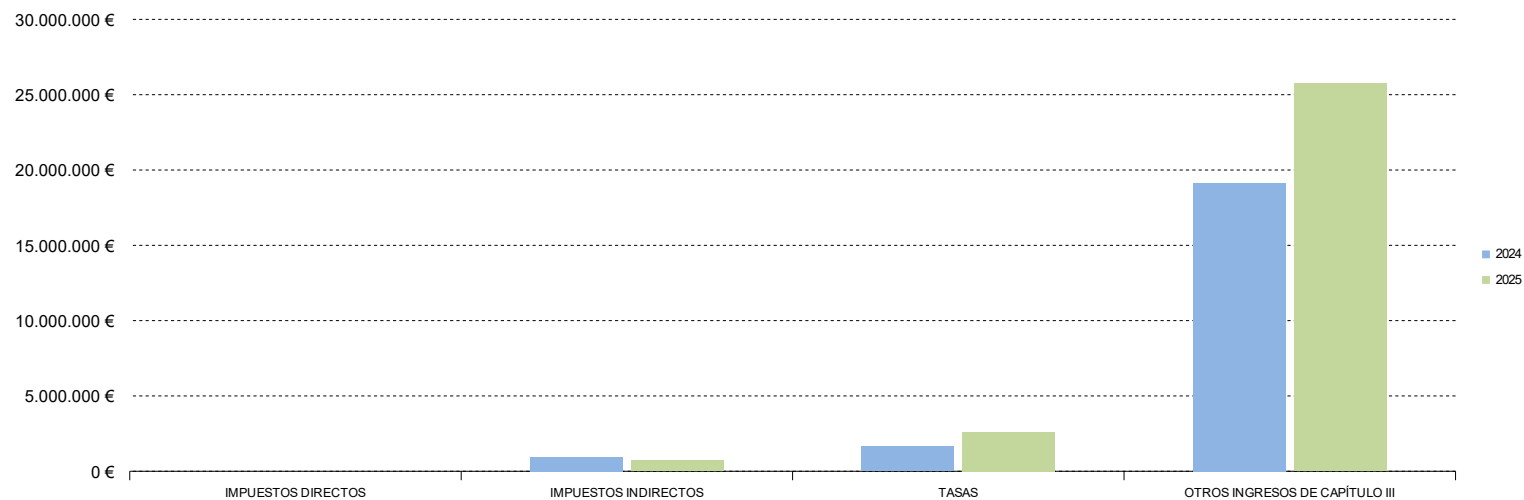
2.9. Servicios Centrales. Recaudación mensual 2025-2024

	RECAUDACIÓN MENSUAL			RECAUDACIÓN ACUMULADA		
	MAYO			MAYO		
	2025	2024	%25/24	2025	2024	%25/24
IMPUESTOS DIRECTOS						
Impuesto sobre Sucesiones y Donaciones	-	-	-	-	-	-
Impuesto sobre el Patrimonio de las Personas Físicas	-	-	-	-	-	-
TOTAL	-	-	-	-	-	-
IMPUESTOS INDIRECTOS						
Transmisiones Patrimoniales	621	487	27,40	2.977	3.033	-1,82
Actos Jurídicos Documentados	246.154	263.635	-6,63	1.401.301	1.101.048	27,27
Tasa Fiscal sobre el Juego	71.210	613	-	10.074.354	6.510.086	54,75
Impuestos Ecológicos	-	-	-	-	-	-
Canon de Mejora	340.234	204.449	66,42	74.176.336	265.428	-
Impuesto Depósito Residuos Vertederos	47.494	471.094	-89,92	27.127.386	31.159.357	-12,94
TOTAL	705.712	940.278	-24,95	112.782.354	39.038.952	188,90
TASAS						
Tasas Consejerías y Agencias	2.594.999	1.638.916	58,34	9.433.611	9.855.930	-4,28
TOTAL RECAUDACIÓN	3.300.711	2.579.194	27,97	122.215.964	48.894.882	149,96

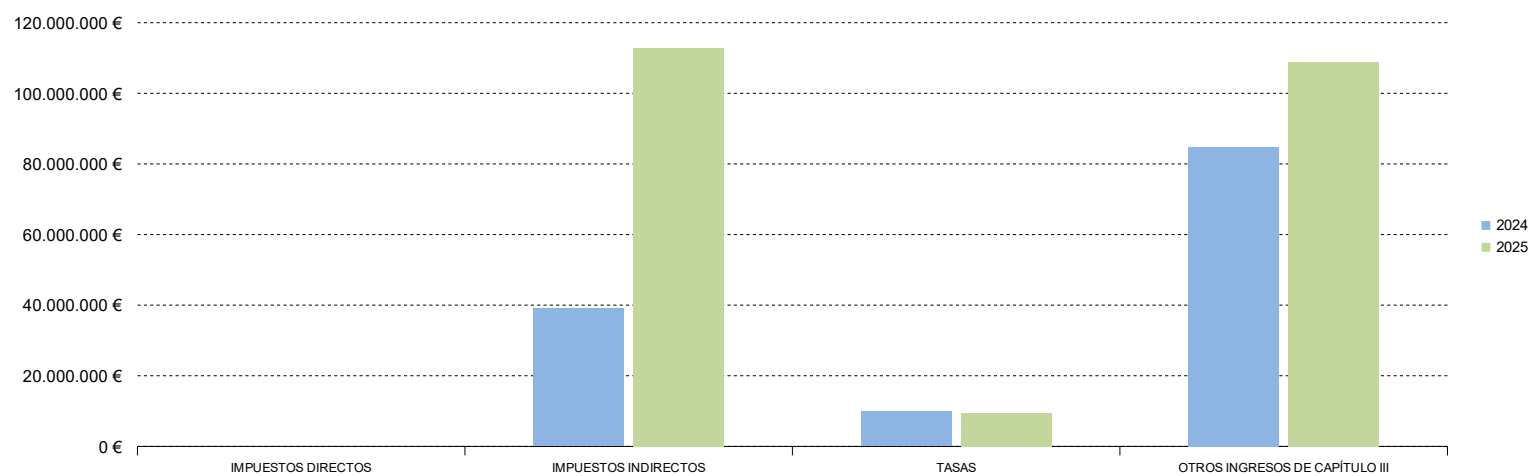
	RECAUDACIÓN MENSUAL			RECAUDACIÓN ACUMULADA		
	MAYO			MAYO		
	2025	2024	%25/24	2025	2024	%25/24
OTROS INGRESOS DE CAPÍTULO III						
Otros Ingresos de Capítulo III	25.749.012	19.151.346	34,45	108.923.120	84.809.402	28,43
TOTAL RECAUDACIÓN	29.049.723	21.730.540	33,68	231.139.084	133.704.284	72,87

Cifras en euros

Servicios Centrales. Recaudación mensual por conceptos



Servicios Centrales. Recaudación acumulada por conceptos



ESTADÍSTICA DE RECAUDACIÓN TRIBUTARIA DE LA COMUNIDAD AUTÓNOMA
DE ANDALUCÍA
MAYO 2025 (Datos Provisionales)

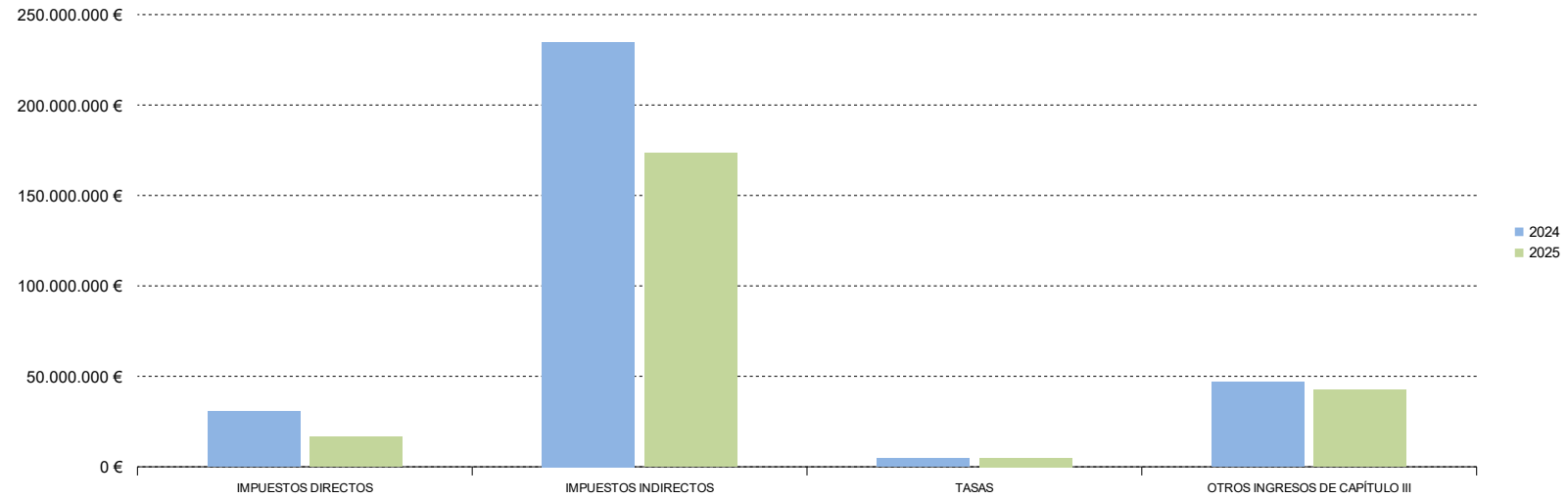
2.10. Recaudación total de los Tributos gestionados por la Junta de Andalucía, Agencias Administrativas y Agencias de Régimen Especial. Desglose por Conceptos

	RECAUDACIÓN MENSUAL			RECAUDACIÓN ACUMULADA		
	MAYO			MAYO		
	2025	2024	%25/24	2025	2024	%25/24
IMPUESTOS DIRECTOS						
Impuesto sobre Sucesiones y Donaciones	15.230.230	29.368.852	-48,14	94.559.438	68.925.739	37,19
Impuesto sobre el Patrimonio de las Personas Físicas	1.165.910	1.217.359	-4,23	5.536.182	3.999.668	38,42
TOTAL	16.396.141	30.586.211	-46,39	100.095.620	72.925.406	37,26
IMPUESTOS INDIRECTOS						
Transmisiones Patrimoniales	132.077.013	169.557.210	-22,10	678.739.828	426.595.235	59,11
Actos Jurídicos Documentados	40.537.919	60.774.722	-33,30	216.943.932	152.692.221	42,08
Impuesto Actividades de Juego No Presenciales	71.210	613	-	10.074.354	6.510.086	54,75
Tasa Fiscal sobre el Juego	348.707	3.265.274	-89,32	33.177.561	58.440.480	-43,23
Impuestos Ecológicos	106.117	555.592	-80,90	2.103.046	1.574.742	33,55
Canon de Mejora	340.234	204.449	66,42	74.176.336	265.428	-
Impuesto Depósito Residuos Vertederos	47.494	471.094	-89,92	27.127.386	31.159.357	-12,94
TOTAL	173.528.694	234.828.953	-26,10	1.042.342.442	677.237.548	53,91
TASAS						
Tasas Consejerías y Agencias	4.937.581	4.775.978	3,38	24.871.380	21.907.954	13,53
TOTAL RECAUDACIÓN	194.862.416	270.191.142	-27,88	1.167.309.442	772.070.908	51,19

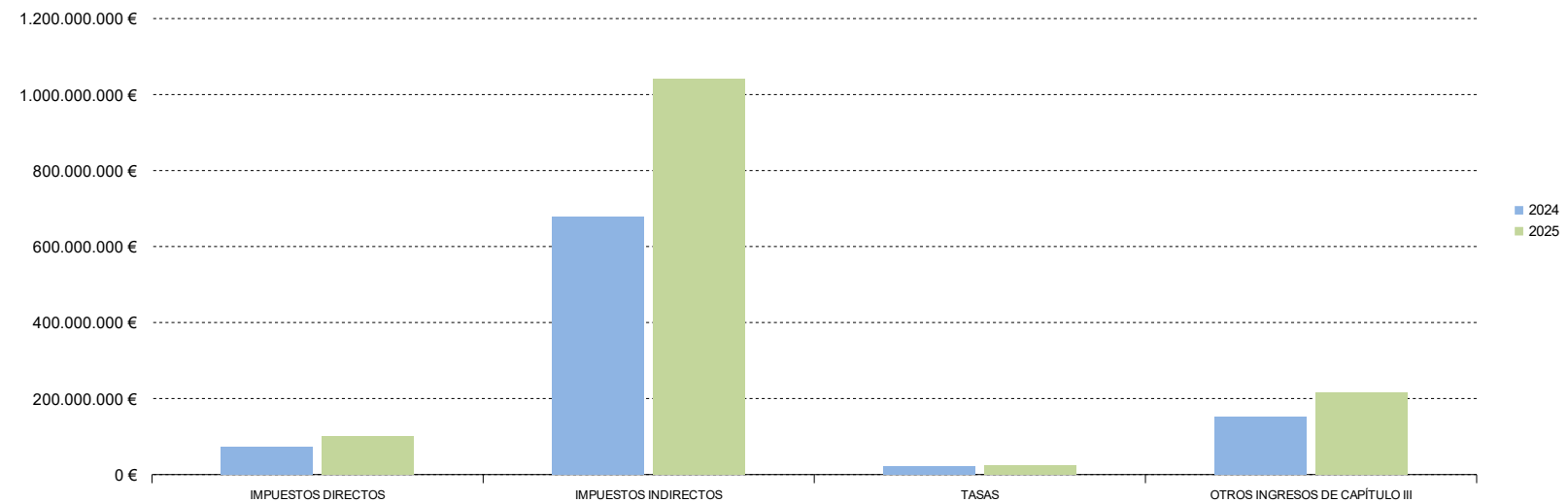
	RECAUDACIÓN MENSUAL			RECAUDACIÓN ACUMULADA		
	MAYO			MAYO		
	2025	2024	%25/24	2025	2024	%25/24
OTROS INGRESOS DE CAPÍTULO III						
Otros Ingresos de Capítulo III	42.528.453	46.787.250	-9,10	215.133.811	151.224.816	42,26
TOTAL RECAUDACIÓN	237.390.869	316.978.392	-25,11	1.382.443.253	923.295.724	49,73

Cifras en euros

Total Andalucía. Recaudación mensual por conceptos



Total Andalucía. Recaudación acumulada por conceptos



3.1. Tasas y Otros Ingresos de Capítulo III

	RECAUDACIÓN MENSUAL			RECAUDACIÓN ACUMULADA		
	MAYO			MAYO		
	2025	2024	%25/24	2025	2024	%25/24
Presidencia de la Junta de Andalucía y Consejería de la Presidencia, Interior, Diálogo Social y Simplificación Administrativa	199.372	231.059	-13,71	647.586	500.541	29,38
Agencia Digital de Andalucía	78.753	50.987	54,46	184.749	138.732	33,17
Agencia de Seguridad y Gestión Integral de Emergencias de Andalucía	242	-	-	357	165	116,89
Consorcio para el Desarrollo de la Sociedad de la Información y del Conocimiento en Andalucía "Fernando de los Ríos"	6.231	-	-	16.773	-	-
Agencia Pública Empresarial de la Radio y Televisión de Andalucía (RTVA)	1.004.701	1.003.307	0,14	4.651.891	4.980.099	-6,59
Parlamento de Andalucía	-	-	-	-	-	-
Cámara de Cuentas	-	-	-	-	-	-
Consejo Consultivo de Andalucía	-	-	-	-	-	-
Consejo Audiovisual de Andalucía	-	-	-	-	14.976	-100,00
Consejo de Transparencia y Protección de Datos de Andalucía	-	-	-	-	-	-
Agencia de la Competencia y de la Regulación Económica de Andalucía	2.198	15.651	-85,96	81.639	-194.305	142,02
Consejería de Economía, Hacienda y Fondos Europeos	2.625.960	3.491.900	-24,80	14.825.401	18.366.779	-19,28
Instituto de Estadística y Cartografía de Andalucía (IECA)	1.198	255	369,13	3.192	1.769	80,44
Agencia Tributaria de Andalucía	-	-	-	124	2.476	-95,01
Agencia Empresarial para la Transformación y el Desarrollo Económico (TRADE)	47.753	70.983	-32,73	280.378	224.326	24,99
Agencia de Innovación y Desarrollo de Andalucía	-24.386	72.927	-133,44	431.184	2.679.106	-83,91
Consejería de Desarrollo Educativo y Formación Profesional	1.896.179	2.652.892	-28,52	10.889.720	9.223.143	18,07
Consorcio Parque de las Ciencias de Granada	170.663	2.214.623	-92,29	1.508.402	2.562.457	-41,13
Agencia Pública Andaluza de Educación	10.403	36.353	-71,38	260.181	281.074	-7,43
Consejería de Agricultura, Pesca, Agua y Desarrollo Rural	3.097.582	1.818.098	70,37	8.254.806	6.038.770	36,70
Alimentaria y de la Producción Ecológica (IAIFAPAPE)	205.345	177.720	15,54	616.457	266.932	130,94
Agencia de Gestión Agraria y Pesquera de Andalucía (AGAPA)	110.453	39.328	180,85	346.291	206.661	67,56
Consejería de Salud y Consumo	874.027	1.032.970	-15,39	4.977.572	502.518	890,53
Servicio Andaluz de Salud	8.723.487	17.729.990	-50,80	66.442.636	39.650.528	67,57
Instituto de Salud de Andalucía	-	-	-	-	-	-
Consorcio Sanitario Público del Aljarafe	-	-	-	-	-	-
Consejería de Empleo, Empresa y Trabajo Autónomo	6.930.774	4.118.260	68,29	37.918.192	15.825.446	139,60
Instituto Andaluz de Prevención de Riesgos Laborales	7.219	5.056	42,77	40.914	70.753	-42,17
Servicio Andaluz de Empleo	365.526	1.590.697	-77,02	1.759.997	8.806.806	-80,02
Consejería de Universidad, Investigación e Innovación (ACCUA)	333.852	375.623	-11,12	4.585.586	2.444.689	87,57
Consejería de Turismo y Andalucía Exterior	428.957	60.735	606,27	2.689.162	142.285	-
Consejería de Fomento, Articulación del territorio y Vivienda	1.745.131	1.661.544	5,03	8.296.341	4.919.280	68,65
Consorcio Transporte Metropolitano de la Costa de Huelva	140.217	-	-	615.739	348.302	76,78
Consorcio Transporte Metropolitano del Área de Almería	-	215.127	-100,00	900.598	858.803	4,87
Consorcio Transporte Metropolitano del Área de Córdoba	225.972	132.930	69,99	987.219	526.068	87,66
Consorcio Transporte Metropolitano del Área de Granada	495.175	828.368	-40,22	3.203.389	3.689.632	-13,18
Consorcio Transporte Metropolitano del Área de Jaén	99.635	93.326	6,76	498.711	397.405	25,49
Consorcio Transporte Metropolitano del Área de Málaga	1.098.320	771.385	42,38	5.016.131	3.204.691	56,52
Consorcio Transporte Metropolitano del Área de Sevilla	1.518.706	-	-	6.564.802	2.546.430	157,80
Consorcio Transporte Metropolitano del Campo de Gibraltar	116.510	95.032	22,60	560.525	415.064	35,05
Consorcio Transporte Metropolitano de la Bahía de Cádiz	490.738	389.683	25,93	2.128.759	1.608.244	32,37
Consorcio Palacio de Exposiciones y Congresos de Granada	-	-	-	-	-	-
Agencia de Vivienda y Rehabilitación de Andalucía (AVRA)	-4.941	15.605	-131,66	-1.602	16.080	-109,96
Agencia de Obra Pública de la Junta de Andalucía (AOPJA)	495.009	573.365	-13,67	2.799.936	2.863.305	-2,21
Agencia de Puertos de Andalucía	-2.446	138.562	-101,77	266.032	5.149.255	-94,83
Consejería de Inclusión Social, Juventud, Familias e Igualdad	1.505.293	1.698.931	-11,40	7.647.361	5.713.883	33,84
Instituto Andaluz de la Mujer	7.209	4.584	57,26	27.338	60.731	-54,99
Instituto Andaluz de la Juventud	13.920	21.650	-35,70	68.147	80.378	-15,22
Agencia de Servicios Sociales y Dependencia de Andalucía (ACCID)	829.877	3.294.770	-74,81	4.131.541	3.303.946	25,05
Consejería de Cultura y Deporte	2.473.658	3.565	-	2.476.089	135.757	-
Patronato de la Alhambra y Generalife	105.307	370.310	-71,56	612.441	1.251.481	-51,06
Centro Andaluz de Arte Contemporáneo	5.234.820	1.576.944	231,96	17.023.901	14.507.282	17,35
Agencia Andaluza de Instituciones Culturales	2.181	115	-	12.099	115	-
Instituto Andaluz del Patrimonio Histórico (IAPH)	89.248	85.483	4,40	406.306	454.496	-10,60
Consejería de Sostenibilidad, Medio Ambiente	44.054	27.144	62,30	95.196	87.942	8,25
Agencia de Medio Ambiente y Agua de Andalucía	916.797	1.315.966	-30,33	5.471.912	3.319.691	64,83
Consejería de Industria, Energía y Minas	398.267	219.227	81,67	1.441.824	1.001.880	43,91
Agencia Andaluza de la Energía	1.523.127	814.193	87,07	4.272.863	2.924.679	46,10
Consejería de Justicia, Administración Local y Función Pública	64.859	91.761	-29,32	1.049.410	192.260	445,83
Instituto Andaluz de Administración Pública	475.518	111.218	327,55	957.768	342.856	179,35
Deuda Pública	247	87.640	-99,72	385.113	121.350	217,36
Gastos de diversas Consejerías	-	-	-	-	-	-
A Corporaciones Locales por Participación en Ingresos del Estado	-	-	-	-	-	-
Fondo Andaluz de Garantía Agraria	267.138	135.385	97,32	676.113	354.755	90,59
Pensiones Asistenciales	-	-	-	-	-	-
Comunidad Autónoma	-	-	-	-	-	-
TOTALES	47.466.034	51.563.227	-7,95	240.005.190	173.132.770	38,62

3.2. Tasas 2025-2024

	RECAUDACIÓN MENSUAL			RECAUDACIÓN ACUMULADA		
	MAYO			MAYO		
	2025	2024	%25/24	2025	2024	%25/24
Presidencia de la Junta de Andalucía y Consejería de la Presidencia, Interior, Diálogo Social y Simplificación Administrativa	40.293	57.990	-30,52	210.887	181.564	16,15
Agencia Digital de Andalucía	-	-	-	-	-	-
Agencia de Seguridad y Gestión Integral de Emergencias de Andalucía	242	-	-	357	165	116,89
Consortio para el Desarrollo de la Sociedad de la Información y del Conocimiento en Andalucía "Fernando de los Ríos"	-	-	-	-	-	-
Agencia Pública Empresarial de la Radio y Televisión de Andalucía (RTVA)	-	-	-	-	-	-
Parlamento de Andalucía	-	-	-	-	-	-
Cámara de Cuentas	-	-	-	-	-	-
Consejo Consultivo de Andalucía	-	-	-	-	-	-
Consejo Audiovisual de Andalucía	-	-	-	-	-	-
Consejo de Transparencia y Protección de Datos de Andalucía	-	-	-	-	-	-
Agencia de la Competencia y de la Regulación Económica de Andalucía	-	-	-	-	-	-
Consejería de Economía, Hacienda y Fondos Europeos	160.600	275.774	-41,76	903.962	759.092	19,08
Instituto de Estadística y Cartografía de Andalucía (IECA)	183	-	-	1.237	-	-
Agencia Tributaria de Andalucía	-	-	-	-	-	-
Agencia Empresarial para la Transformación y el Desarrollo Económico (TRADE)	-	-	-	-	-	-
Agencia de Innovación y Desarrollo de Andalucía	-	-	-	-	-	-
Consejería de Desarrollo Educativo y Formación Profesional	307.774	433.218	-28,96	3.009.276	3.451.090	-12,80
Consortio Parque de las Ciencias de Granada	-	-	-	-	-	-
Agencia Pública Andaluza de Educación	-	-	-	-	-	-
Consejería de Agricultura, Pesca, Agua y Desarrollo Rural	2.640.876	1.345.406	96,29	5.976.734	4.432.838	34,83
Pesquera, Alimentaria y de la Producción Ecológica (IAIFAPAPE)	6.760	10.293	-34,32	37.667	34.795	8,25
Agencia de Gestión Agraria y Pesquera de Andalucía (AGAPA)	14.384	33.028	-56,45	212.933	144.974	46,88
Consejería de Salud y Consumo	123.558	132.980	-7,09	1.154.868	434.759	165,63
Servicio Andaluz de Salud	236.354	498.373	-52,57	4.186.417	1.275.677	228,17
Instituto de Salud de Andalucía	-	-	-	-	-	-
Consortio Sanitario Público del Aljarafe	-	-	-	-	-	-
Consejería de Empleo, Empresa y Trabajo Autónomo	-	-	-	151	64	135,11
Instituto Andaluz de Prevención de Riesgos Laborales	-	-	-	-	-	-
Servicio Andaluz de Empleo	-	-	-	26	39	-32,88
Consejería de Universidad, Investigación e Innovación	-	-	-	-	-	-
Agencia para la Calidad Científica y Universitaria de Andalucía (ACCUA)	-	-	-	-	-	-
Consejería de Turismo y Andalucía Exterior	282	232	21,54	2.184	1.543	41,54
Consejería de Fomento, Articulación del territorio y Vivienda	404.033	393.099	2,78	2.078.388	1.355.528	53,33
Consortio Transporte Metropolitano de la Costa de Huelva	-	-	-	-	-	-
Consortio Transporte Metropolitano del Área de Almería	-	-	-	-	-	-
Consortio Transporte Metropolitano del Área de Córdoba	-	-	-	-	-	-
Consortio Transporte Metropolitano del Área de Granada	-	-	-	-	-	-
Consortio Transporte Metropolitano del Área de Jaén	-	-	-	-	-	-
Consortio Transporte Metropolitano del Área de Málaga	-	-	-	-	-	-
Consortio Transporte Metropolitano del Área de Sevilla	-	-	-	-	-	-
Consortio Transporte Metropolitano del Campo de Gibraltar	-	-	-	-	-	-
Consortio Transporte Metropolitano de la Bahía de Cádiz	-	-	-	-	-	-
Consortio Palacio de Exposiciones y Congresos de Granada	-	-	-	-	-	-
Agencia de Vivienda y Rehabilitación de Andalucía (AVRA)	-	-	-	-	-	-
Agencia de Obra Pública de la Junta de Andalucía (AOPJA)	-	-	-	-	-	-
Agencia de Puertos de Andalucía	-3.341	129.295	-102,58	-20.673	4.926.173	-100,42
Consejería de Inclusión Social, Juventud, Familias e Igualdad	-	-	-	-	-	-
Instituto Andaluz de la Mujer	-	-	-	-	-	-
Instituto Andaluz de la Juventud	-	-	-	-	-	-
Agencia de Servicios Sociales y Dependencia de Andalucía	-	-	-	-	47	-100,00
Desarrollo (ACCID)	-	-	-	-	-	-
Consejería de Cultura y Deporte	34.659	27.359	26,68	165.753	123.699	34,00
Patronato de la Alhambra y Generalife	-	-	-	-	-	-
Centro Andaluz de Arte Contemporáneo	-	-	-	-	-	-
Agencia Andaluza de Instituciones Culturales	-	-	-	-	-	-
Instituto Andaluz del Patrimonio Histórico (IAPH)	-	-	-	-	-	-
Consejería de Sostenibilidad, Medio Ambiente	481.406	789.246	-39,00	3.462.475	2.221.916	55,83
Agencia de Medio Ambiente y Agua de Andalucía	-	-	-	535	-	-
Consejería de Industria, Energía y Minas	489.490	607.768	-19,46	3.103.435	2.488.424	24,71
Agencia Andaluza de la Energía	-	-	-	-	-	-
Consejería de Justicia, Administración Local y Función Pública	-	-	-	-	-	-
Instituto Andaluz de Administración Pública	28	41.916	-99,93	384.768	75.568	409,17
Deuda Pública	-	-	-	-	-	-
Gastos de diversas Consejerías	-	-	-	-	-	-
Estado	-	-	-	-	-	-
Fondo Andaluz de Garantía Agraria	-	-	-	-	-	-
Pensiones Asistenciales	-	-	-	-	-	-
Comunidad Autónoma	-	-	-	-	-	-
TOTALES	4.937.581	4.775.978	3,38	24.871.380	21.907.954	13,53

3.3. Otros Ingresos de Capítulo III. 2025-2024

	RECAUDACIÓN MENSUAL			RECAUDACIÓN ACUMULADA		
	MAYO			MAYO		
	2025	2024	%25/24	2025	2024	%25/24
Presidencia de la Junta de Andalucía y Consejería de la Presidencia, Interior, Diálogo Social y Simplificación Administrativa	159.079	173.069	-8,08	436.699	318.977	36,91
Agencia Digital de Andalucía	78.753	50.987	54,46	184.749	138.732	33,17
Agencia de Seguridad y Gestión Integral de Emergencias de Andalucía	-	-	-	-	-	-
Consorcio para el Desarrollo de la Sociedad de la Información y del Conocimiento en Andalucía "Fernando de los Ríos"	6.231	-	-	16.773	-	-
Agencia Pública Empresarial de la Radio y Televisión de Andalucía (RTVA)	1.004.701	1.003.307	0,14	4.651.891	4.980.099	-6,59
Parlamento de Andalucía	-	-	-	-	-	-
Cámara de Cuentas	-	-	-	-	-	-
Consejo Consultivo de Andalucía	-	-	-	-	-	-
Consejo Audiovisual de Andalucía	-	-	-	-	14.976	-100,00
Consejo de Transparencia y Protección de Datos de Andalucía	-	-	-	-	-	-
Agencia de la Competencia y de la Regulación Económica de Andalucía	2.198	15.651	-85,96	81.639	-194.305	142,02
Consejería de Economía, Hacienda y Fondos Europeos	2.465.360	3.216.126	-23,34	13.921.440	17.607.688	-20,94
Instituto de Estadística y Cartografía de Andalucía (IECA)	1.015	255	297,55	1.955	1.769	10,53
Agencia Tributaria de Andalucía	-	-	-	124	2.476	-95,01
Agencia Empresarial para la Transformación y el Desarrollo Económico (TRADE)	47.753	70.983	-32,73	280.378	224.326	24,99
Agencia de Innovación y Desarrollo de Andalucía	-24.386	72.927	-133,44	431.184	2.679.106	-83,91
Consejería de Desarrollo Educativo y Formación Profesional	1.588.405	2.219.674	-28,44	7.880.445	5.772.053	36,53
Consorcio Parque de las Ciencias de Granada	170.663	2.214.623	-92,29	1.508.402	2.562.457	-41,13
Agencia Pública Andaluza de Educación	10.403	36.353	-71,38	260.181	281.074	-7,43
Consejería de Agricultura, Pesca, Agua y Desarrollo Rural	456.706	472.692	-3,38	2.278.072	1.605.932	41,85
Instituto Andaluz de Investigación y Formación Agraria, Pesquera, Alimentaria y de la Producción Ecológica (IAIFAPAPE)	198.585	167.427	18,61	578.790	232.137	149,33
Agencia de Gestión Agraria y Pesquera de Andalucía (AGAPA)	96.069	6.300	-	133.358	61.687	116,18
Consejería de Salud y Consumo	750.469	899.989	-16,61	3.822.704	67.759	-
Servicio Andaluz de Salud	8.487.133	17.231.617	-50,75	62.256.219	38.374.852	62,23
Instituto de Salud de Andalucía	-	-	-	-	-	-
Consorcio Sanitario Público del Aljarafe	-	-	-	-	-	-
Consejería de Empleo, Empresa y Trabajo Autónomo	6.930.774	4.118.260	68,29	37.918.041	15.825.382	139,60
Instituto Andaluz de Prevención de Riesgos Laborales	7.219	5.056	42,77	40.914	70.753	-42,17
Servicio Andaluz de Empleo	365.526	1.590.697	-77,02	1.759.971	8.806.767	-80,02
Consejería de Universidad, Investigación e Innovación	333.852	375.623	-11,12	4.585.586	2.444.689	87,57
Agencia para la Calidad Científica y Universitaria de Andalucía (ACCUA)	-	-	-	-	-	-
Consejería de Turismo y Andalucía Exterior	428.674	60.503	608,52	2.686.978	140.742	-
Consejería de Fomento, Articulación del territorio y Vivienda	1.341.098	1.268.445	5,73	6.217.953	3.563.752	74,48
Consorcio Transporte Metropolitano de la Costa de Huelva	140.217	-	-	615.739	348.302	76,78
Consorcio Transporte Metropolitano del Área de Almería	-	215.127	-100,00	900.598	858.803	4,87
Consorcio Transporte Metropolitano del Área de Córdoba	225.972	132.930	69,99	987.219	526.068	87,66
Consorcio Transporte Metropolitano del Área de Granada	495.175	828.368	-40,22	3.203.389	3.689.632	-13,18
Consorcio Transporte Metropolitano del Área de Jaén	99.635	93.326	6,76	498.711	397.405	25,49
Consorcio Transporte Metropolitano del Área de Málaga	1.098.320	771.385	42,38	5.016.131	3.204.691	56,52
Consorcio Transporte Metropolitano del Área de Sevilla	1.518.706	-	-	6.564.802	2.546.430	157,80
Consorcio Transporte Metropolitano del Campo de Gibraltar	116.510	95.032	22,60	560.525	415.064	35,05
Consorcio Transporte Metropolitano de la Bahía de Cádiz	490.738	389.683	25,93	2.128.759	1.608.244	32,37
Consorcio Palacio de Exposiciones y Congresos de Granada	-	-	-	-	-	-
Agencia de Vivienda y Rehabilitación de Andalucía (AVRA)	-4.941	15.605	-131,66	-1.602	16.080	-109,96
Agencia de Obra Pública de la Junta de Andalucía (AOPJA)	495.009	573.365	-13,67	2.799.936	2.863.305	-2,21
Agencia de Puertos de Andalucía	895	9.267	-90,34	286.704	223.082	28,52
Consejería de Inclusión Social, Juventud, Familias e Igualdad	1.505.293	1.698.931	-11,40	7.647.361	5.713.883	33,84
Instituto Andaluz de la Mujer	7.209	4.584	57,26	27.338	60.731	-54,99
Instituto Andaluz de la Juventud	13.920	21.650	-35,70	68.147	80.378	-15,22
Agencia de Servicios Sociales y Dependencia de Andalucía	829.877	3.294.770	-74,81	4.131.541	3.303.899	25,05
Desarrollo (ACCID)	2.473.658	3.565	-	2.476.089	135.757	-
Consejería de Cultura y Deporte	70.647	342.951	-79,40	446.688	1.127.782	-60,39
Patronato de la Alhambra y Generalife	5.234.820	1.576.944	231,96	17.023.901	14.507.282	17,35
Centro Andaluz de Arte Contemporáneo	2.181	115	-	12.099	115	-
Agencia Andaluza de Instituciones Culturales	89.248	85.483	4,40	406.306	454.496	-10,60
Instituto Andaluz del Patrimonio Histórico (IAPH)	44.054	27.144	62,30	95.196	87.942	8,25
Consejería de Sostenibilidad, Medio Ambiente	435.391	526.720	-17,34	2.009.437	1.097.775	83,05
Agencia de Medio Ambiente y Agua de Andalucía	398.267	219.227	81,67	1.441.289	1.001.880	43,86
Consejería de Industria, Energía y Minas	1.033.637	206.425	400,73	1.169.427	436.255	168,06
Agencia Andaluza de la Energía	64.859	91.761	-29,32	1.049.410	192.260	445,83
Consejería de Justicia, Administración Local y Función Pública	475.518	111.218	327,55	957.768	342.856	179,35
Instituto Andaluz de Administración Pública	219	45.724	-99,52	345	45.782	-99,25
Deuda Pública	-	-	-	-	-	-
Gastos de diversas Consejerías	-	-	-	-	-	-
A Corporaciones Locales por Participación en Ingresos del Estado	-	-	-	-	-	-
Fondo Andaluz de Garantía Agraria	267.138	135.385	97,32	676.113	354.755	90,59
Pensiones Asistenciales	-	-	-	-	-	-
Comunidad Autónoma	-	-	-	-	-	-
TOTALES	42.528.453	46.787.250	-9,10	215.133.811	151.224.816	42,26