

Estadística de Patrimonio Histórico de Andalucía

Instituto Andaluz del Patrimonio Histórico

Año 2021

21 de julio de 2022

**Servicio de Información y Difusión
Unidad Estadística y Cartográfica**





SUMARIO

Estadística del Instituto Andaluz del Patrimonio Histórico Año 2021

TABLAS

Tabla 1. Información y documentación del Patrimonio Histórico.	Pág. 3
Tabla 2. Archivo, biblioteca y mediateca.	Pág. 4
Tabla 3. Restauraciones del Patrimonio Histórico.	Pág. 4
Tabla 4. Diagnósticos y proyectos.	Pág. 5
Tabla 5. Estudios y asistencias técnicas.	Pág. 5
Tabla 6. Estudios científicos para la conservación.	Pág. 5
Tabla 7. Proyectos.	Pág. 6
Tabla 8. Actividades de difusión y divulgación científica.	Pág. 6
Tabla 9. Formación.	Pág. 7
Tabla 10. Publicaciones: Revistas electrónicas.	Pág. 7
Tabla 11. Otras publicaciones.	Pág. 7

TABLAS

Gráfico 1. Número de registros de la Guía Digital.	Pág. 3
Gráfico 2. Número de restauraciones del Patrimonio Histórico según tipología.	Pág. 4
Gráfico 3. Número de estudios y asistencias técnicas.	Pág. 5
Gráfico 4. Porcentajes del número de visitas según sexo.	Pág. 6
Gráfico 5. Porcentajes de alumnos y profesores de los cursos según sexo.	Pág. 7



Estadística del Instituto Andaluz del Patrimonio Histórico

Año 2021

Tabla 1. Información y documentación del Patrimonio Histórico.

	Total	Porcentaje
Número de peticiones de información	209	100%
Número de peticiones de información de bienes culturales	81	39%
Número de peticiones de cartografía digital	128	61%

Guía Digital

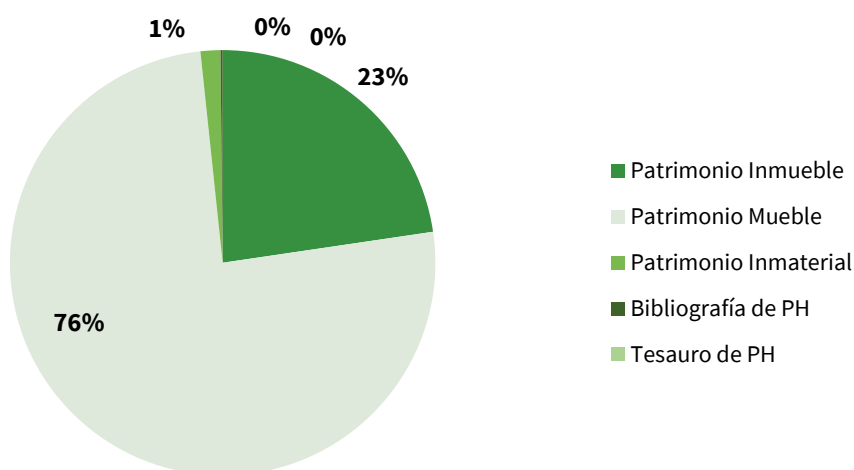
Número de accesos únicos	256.369
Número de usuarios	122.151

	Incorporados	Actualizados	Total
Número de registros de la Guía Digital	1.427	754	120.393
Patrimonio Inmueble	246	715	27.295
Patrimonio Mueble	955	-	91.087
Patrimonio Inmaterial	28	39	1.813
Bibliografía de PH	198	-	198
Tesouro de PH	-	-	-

Fuente: Consejería de Cultura y Patrimonio Histórico

': Valor nulo

Gráfico 1. Número de registros de la Guía Digital.





Estadística del Instituto Andaluz del Patrimonio Histórico

Año 2021

Tabla 2. Archivo, biblioteca y mediateca.

	Total
Archivo	
Número de consultas	88
Número de préstamos administrativos	-
Biblioteca	
Número de préstamos	473
Número de préstamos interbibliotecarios	48
Número de consultas en sala	418
Número de ejemplares incorporados al Catálogo	288
Mediateca	
Número de accesos al repositorio gráfico	-
Número de registros incorporados al repositorio	-
Número de peticiones de obtención del documento gráfico	-
Número de documentos digitalizados	-

Fuente: Consejería de Cultura y Patrimonio Histórico

!-!: Valor nulo

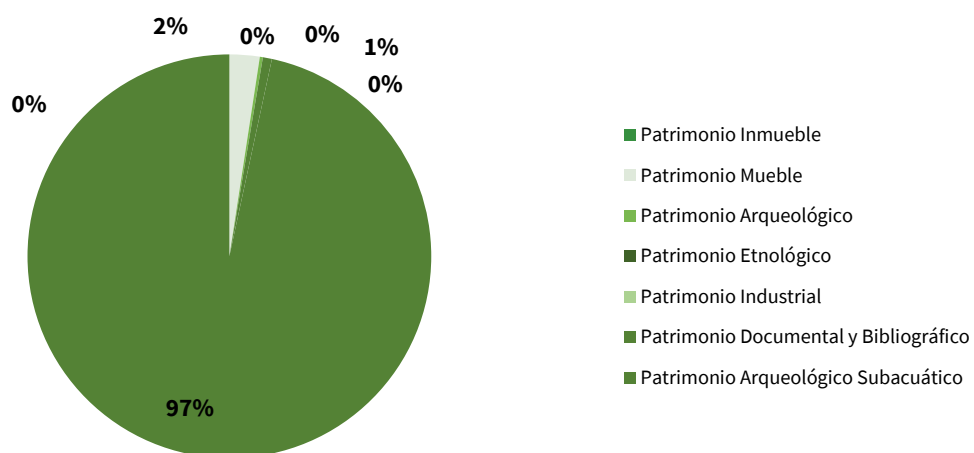
Tabla 3. Restauraciones del Patrimonio Histórico.

	Almería	Cádiz	Córdoba	Granada	Huelva	Jaén	Málaga	Sevilla	Total
Tipología/Total	-	802	2	-	2	2	-	20	828
Patrimonio Inmueble	-	-	-	-	-	-	-	-	-
Patrimonio Mueble	-	2	-	-	1	-	-	17	20
Patrimonio Arqueológico	-	-	2	-	-	-	-	-	2
Patrimonio Etnológico	-	-	-	-	-	-	-	-	-
Patrimonio Industrial	-	-	-	-	-	-	-	-	-
Patrimonio Documental y Bibliográfico	-	-	-	-	1	2	-	3	6
Patrimonio Arqueológico Subacuático	-	800	-	-	-	-	-	-	800

Fuente: Consejería de Cultura y Patrimonio Histórico

!-!: Valor nulo

Gráfico 2. Número de restauraciones del Patrimonio Histórico según tipología.





Estadística del Instituto Andaluz del Patrimonio Histórico

Año 2021

Tabla 4. Diagnósticos y proyectos.

	Al	Cá	Có	Gr	Hu	Ja	Má	Se	Total	%
Tipo de análisis/Total	-	9	-	-	-	-	1	7	17	100%
Proyectos de Conservación de Patrimonio Inmueble	-	-	-	-	-	-	-	-	-	0%
Proyectos de Conservación de Patrimonio Mueble	-	-	-	-	-	-	1	6	7	41%
Diagnóstico de Estado de Conservación de B. Inmuebles	-	-	-	-	-	-	-	1	1	6%
Diagnóstico de Estado de Conservación de B. Muebles	-	-	-	-	-	-	-	-	-	0%
Diagnósticos y Proyectos del Patrimonio Arq. Sub.	-	9	-	-	-	-	-	-	9	53%
Proyectos Museográficos y Expositivos	-	-	-	-	-	-	-	-	-	0%

Fuente: Consejería de Cultura y Patrimonio Histórico

‘-’: Valor nulo

Tabla 5. Estudios y asistencias técnicas.

	Número	%
Tipología/Total	577	100%
Asesorías Técnicas	528	92%
Estudios Históricos	-	0%
Estudios Paleobiológicos	3	1%
Conservación Preventiva	6	1%
Tasación y Valoración de Obras de Arte y Colecciones Patrimoniales	-	0%
Estudios/Informes sobre Patrimonio Arqueológico Subacuático	40	7%

Fuente: Consejería de Cultura y Patrimonio Histórico

‘-’: Valor nulo

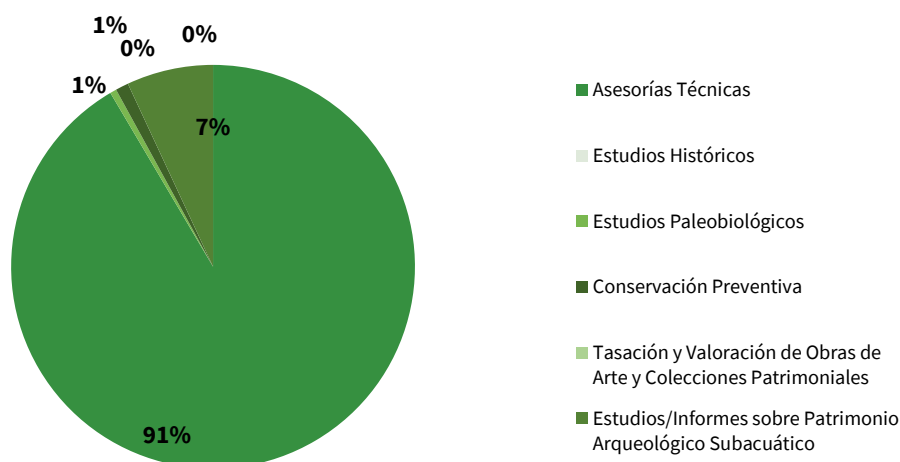
Tabla 6. Estudios científicos para la conservación.

	Número	%
Tipología/Total	93	100%
Estudios Mediante Técnicas de Examen por Imagen	59	63%
Estudios Químicos	20	22%
Estudios Biológicos	11	12%
Estudios Geológicos	3	3%

Fuente: Consejería de Cultura y Patrimonio Histórico

‘-’: Valor nulo

Gráfico 3. Número de estudios y asistencias técnicas.





Estadística del Instituto Andaluz del Patrimonio Histórico

Año 2021

Tabla 7. Proyectos.

	Investigación I+D+i		Transferencia y cooperación
	Nº de proyectos	Gasto	Nº de proyectos
Tipo de financiación	6	36.702	-
Financiación externa	6	36.702	-
Financiación propia	-	-	-

Fuente: Consejería de Cultura y Patrimonio Histórico

'-': Valor nulo

Tabla 8. Actividades de difusión y divulgación científica.

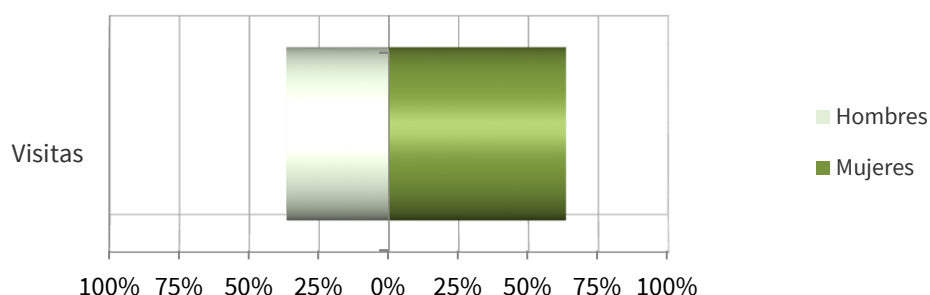
	Total	%
Visitas		
Número de visitas	974	100%
Hombres	357	37%
Mujeres	617	63%
Actividades		
Número de actividades	5	
Número de participantes	357	100%
Hombres	145	41%
Mujeres	212	59%
Accesos a la Web del IAPH		
Número de accesos	55.731	

	Nº de perfiles	Nº de seguidores
Presencia en redes sociales	4	119.441
Facebook	1	88.562
Youtube	1	3.970
Linkedin	1	7.711
Twitter	1	19.198

Fuente: Consejería de Cultura y Patrimonio Histórico

'-': Valor nulo; '---': No disponible

Gráfico 4. Porcentaje del número de visitas según sexo.





Estadística del Instituto Andaluz del Patrimonio Histórico

Año 2021

Tabla 9. Formación.

	Hombres	Mujeres	Total
Cursos			
Número de actividades	21
Número de horas	963
Número de alumnos/asistentes	679	901	1.580
Número de profesores	127	104	231
Estancias			
Número de estancias	20	22	42
Número de meses de estancia	43	49	92
Orientación al empleo en Patrimonio Cultural			
Número de estancias	-	-	-
Número de meses de estancia	-	-	-

Fuente: Consejería de Cultura y Patrimonio Histórico

“-”: No procede

Tabla 10. Publicaciones: Revistas electrónicas.

	Número	Usuarios registrados	Descargas
Revista PH	3	3.334	306.634

Fuente: Consejería de Cultura y Patrimonio Histórico

Tabla 11. Otras publicaciones.

	Número	Descargas	Tirada
	3	-	250
Electrónicas	2	-	..
Impresas	1	..	250

Fuente: Consejería de Cultura y Patrimonio Histórico

“-”: Valor nulo; “..”: No procede

Gráfico 5. Porcentajes de alumnos y profesores de los cursos según sexo.

