

Estadística de producción editorial de Andalucía

Segundo trimestre 2025

23 de julio de 2025

**Servicio de Información y Difusión
Unidad Estadística y Cartográfica**





SUMARIO

Estadística de producción editorial de Andalucía Segundo trimestre 2025

TABLAS

Tabla 1. Producción editorial según tipo de material y provincia. Segundo trimestre 2025	Pág. 3
Tabla 2. Evolución del material producido según tipo de material. Tri2/2024 a Tri2/2025	Pág. 4
Tabla 3. Evolución del material producido según provincia. Tri2/2024 a Tri2/2025	Pág. 5

GRÁFICOS

Gráfico 1. Producción editorial según tipo de material. Segundo trimestre 2025	Pág. 3
Gráfico 2. Producción editorial según provincia. Segundo trimestre 2025	Pág. 3
Gráfico 3. Producción editorial según tipo de material. Evolución Tri2/2024 a Tri2/2025	Pág. 4
Gráfico 4. Producción editorial. Serie histórica trimestral: Tri1/2000 a Tri2/2025	Pág. 5



Estadística de producción editorial de Andalucía
Segundo trimestre 2025

Tabla 1. Producción editorial según tipo de material y provincia. Segundo trimestre 2025*

Tipo de material	Almería	Cádiz	Córdoba	Granada	Huelva	Jaén	Málaga	Sevilla	Total
Documentos textuales	608	129	364	461	108	196	132	644	2.642
Libros en papel	599	120	290	441	72	174	109	543	2.348
Folletos	1	3	12	1	36	-	18	13	84
Publicaciones periódicas	2	1	4	-	-	2	2	1	12
Diarios	-	1	-	-	-	-	-	-	1
Revistas	2	-	4	-	-	2	2	1	11
Hojas sueltas	6	3	55	1	-	1	1	48	115
Partituras	-	-	2	9	-	-	2	6	19
Libros en papel con otro soporte	-	1	-	-	-	-	-	-	1
Otros documentos textuales ^a	-	1	1	9	-	19	-	33	63
Documentos gráficos	-	5	211	-	-	4	28	28	276
Carteles	-	5	169	-	-	1	9	16	200
Láminas ^b	-	-	-	-	-	-	-	1	1
Mapas y planos ^c	-	-	-	-	-	-	-	9	9
Postales y tarjetas de felicitación	-	-	1	-	-	-	19	-	20
Otros documentos gráficos ^d	-	-	41	-	-	3	-	2	46
Doc. Sonoros, Audiov. y Electrónicos	-	1	78	28	10	8	7	35	167
Vídeos analógicos	-	-	-	-	-	-	-	-	-
Discos de vinilo	-	-	-	1	-	-	-	2	3
CD	-	1	78	20	10	8	7	26	150
CD-Audio	-	1	-	20	1	1	-	12	35
CD-ROM	-	-	78	-	9	7	7	14	115
DVD	-	-	-	-	-	-	-	6	6
DVD-ROM	-	-	-	-	-	-	-	-	-
DVD-Vídeo	-	-	-	-	-	-	-	6	6
HD-DVD	-	-	-	-	-	-	-	-	-
Blu-ray	-	-	-	-	-	-	-	-	-
CD-Audio + DVD-Vídeo	-	-	-	-	-	-	-	-	-
Otros doc. sonoros, audiov. y electr. ^e	-	-	-	7	-	-	-	1	8
Total	608	135	653	489	118	208	167	707	3.085

Fuente: Consejería de Cultura y Deporte

‘-’: Valor nulo

* Material objeto de depósito legal depositado en la Biblioteca de Andalucía y/o Bibliotecas Públicas Provinciales de Andalucía.

^aOtros documentos textuales: Incluye guiones cinematográficos, agendas, boletines oficiales, etc.

^bLáminas: Incluye láminas, almanaques y calendarios, aleluyas o aucas.

^cMapas y planos: Incluye mapas, planos y cartas náuticas.

^dOtros doc. gráficos: pegatinas, marcalibros, recortables, naipes, cromos, diapositivas, álbumes de cromos, puzles, juegos impresos, etc.

^eOtros doc. sonoros, audiov. y electrónicos: Casetes de audio, publicaciones en línea y otros materiales no contemplados en el resto.

Gráfico 1. Producción editorial según tipo de material.
Segundo trimestre 2025

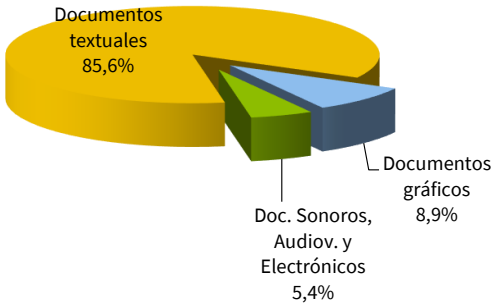
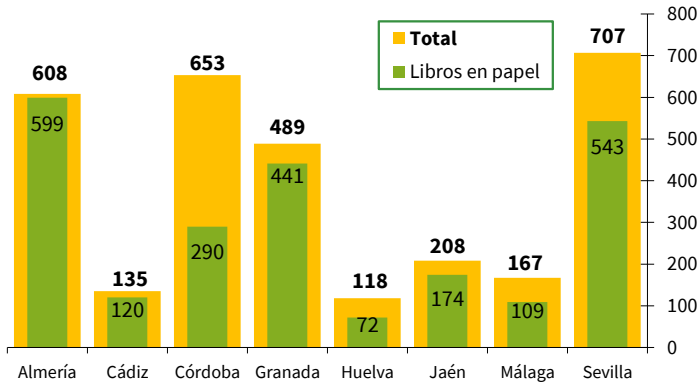


Gráfico 2. Produccion editorial según provincia.
Segundo trimestre 2025





Estadística de producción editorial de Andalucía
Segundo trimestre 2025

Tabla 2. Evolución del material producido según tipo de material. Tri2/2024 a Tri2/2025*

Tipo de material	Tri2 2024	Tri3 2024	Tri4 2024	Tri1 2025	Tri2 2025
Documentos textuales	3.396	3.222	2.228	2.350	2.642
Libros en papel	3.079	2.686	2.057	2.112	2.348
Folletos	202	254	113	74	84
Publicaciones periódicas	20	23	7	13	12
Diarios	2	-	-	4	1
Revistas	18	23	7	9	11
Hojas sueltas	65	209	23	118	115
Partituras	13	20	14	9	19
Libros en papel con otro soporte	4	9	2	3	1
Otros documentos textuales ^a	13	21	12	21	63
Documentos gráficos	242	270	72	207	276
Carteles	143	161	28	107	200
Láminas ^b	3	2	-	-	1
Mapas y planos ^c	1	1	-	9	9
Postales y tarjetas de felicitación	48	58	24	54	20
Otros documentos gráficos ^d	47	48	20	37	46
Doc. Sonoros, Audiov. y Electrónicos	58	93	35	47	167
Videos analógicos	-	-	-	-	-
Discos de vinilo	6	3	6	1	3
CD	35	84	19	38	150
CD-Audio	28	38	6	31	35
CD-ROM	7	46	13	7	115
DVD	8	4	2	3	6
DVD-ROM	-	-	-	-	-
DVD-Vídeo	8	3	2	3	6
HD-DVD	-	1	-	-	-
Blu-ray	4	-	-	-	-
CD-Audio + DVD-Vídeo	-	-	-	-	-
Otros doc. sonoros, audiov. y electr. ^e	5	2	8	5	8
Total	3.696	3.585	2.335	2.604	3.085

Fuente: Consejería de Cultura y Deporte

‘-’: Valor nulo

* Material objeto de depósito legal depositado en la Biblioteca de Andalucía y/o Bibliotecas Públicas Provinciales de Andalucía.

^aOtros documentos textuales: Incluye guiones cinematográficos, agendas, boletines oficiales, etc.

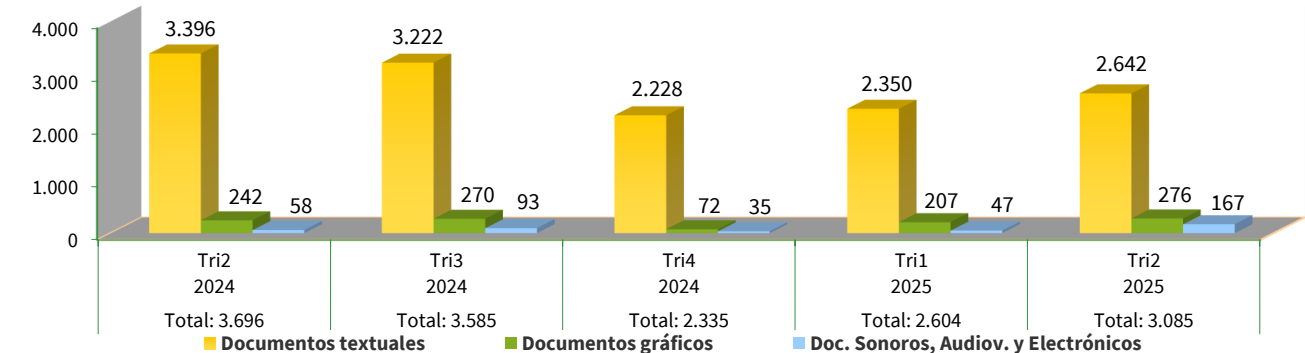
^bLáminas: Incluye láminas, almanaques y calendarios, aleluyas o aucas.

^cMapas y planos: Incluye mapas, planos y cartas náuticas.

^dOtros doc. gráficos: pegatinas, marcalibros, recortables, naipes, cromos, diapositivas, álbumes de cromos, puzles, juegos impresos, etc.

^eOtros doc. sonoros, audiov. y electrónicos: Casetes de audio, publicaciones en línea y otros materiales no contemplados en el resto.

Gráfico 3. Producción editorial según tipo de material.
Evolución Tri2/2024 a Tri2/2025





Estadística de producción editorial de Andalucía
Segundo trimestre 2025

Tabla 3. Evolución del material producido según provincia. Tri2/2024 a Tri2/2025*

Provincia	Tri2 2024	Tri3 2024	Tri4 2024	Tri1 2025	Tri2 2025
Almería	1.462	-	987	834	608
Cádiz	130	38	30	83	135
Córdoba	427	928	128	411	653
Granada	134	625	191	198	489
Huelva	250	170	133	28	118
Jaén	342	80	40	167	208
Málaga	183	1.049	347	411	167
Sevilla	768	695	479	472	707
Total	3.696	3.585	2.335	2.604	3.085

Fuente: Consejería de Cultura y Deporte

': Valor nulo

* Material objeto de depósito legal depositado en la Biblioteca de Andalucía y/o Bibliotecas Públicas Provinciales de Andalucía.

Gráfico 4. Producción editorial. Serie histórica trimestral:
Tri1/2000 a Tri2/2025

