

ESTUDIOS ESTADÍSTICOS DE SINIESTRALIDAD LABORAL

SILICOSIS EN ANDALUCÍA
PERÍODO 2007-2019
Fuentes de Datos: CEPROSS



Estudios Estadísticos de Siniestralidad Laboral

Silicosis en Andalucía

Período 2007-2019

Fuentes de Datos: CEPROSS

Título: Estudios Estadísticos de Siniestralidad Laboral. Silicosis en Andalucía. Período 2007-2019. Fuente: CEPROSS

Equipo Técnico:

Coordinación:

Fernando Cortés Ponce

Jefe de Servicio de Planificación y Promoción Técnica

Autor:

Manuela Victoria Quintero Peña

Asesora Técnica

Dirección General de Trabajo y Bienestar Laboral
Secretaría General de Empleo y Trabajo Autónomo
Consejería de Empleo, Formación y Trabajo autónomo

Edición:

Junta de Andalucía

Consejería de Empleo, Formación y Trabajo Autónomo

SILICOSIS EN ANDALUCÍA. PERÍODO 2007-2019

Fuentes de Datos: CEPROSS

ÍNDICE

| | |
|--|---|
| 1. DESCRIPCIÓN DE LA INFORMACIÓN ESTADÍSTICA..... | 1 |
| 2. ANÁLISIS GENERAL DE LAS ENFERMEDADES PROFESIONALES DECLARADAS COMO SILICOSIS EN ANDALUCÍA. PERÍODO 2007-2019..... | 2 |
| 2.1. Partes Comunicados distribución por Provincia con baja y sin baja..... | 2 |
| 2.2. Partes Comunicados distribución por Provincia y Sexo..... | 2 |
| 2.3. Evolución del N° de Partes Comunicados por Provincias..... | 3 |
| 2.4. Partes Comunicados distribuidos por Tipo de Actividad (CNAE 09)..... | 3 |
| 2.5. Partes Comunicados distribuidos por Intervalo de edad..... | 4 |
| 2.6. Partes Comunicados por tipos de empresas, centros de trabajo y trabajadores afectados..... | 5 |
| 2.7. Tipo de Contingencia y Causa de cierre del parte..... | 5 |
| 2.8. Contingencia al cierre de los Partes Comunicados, distribuidos por CNAE..... | 6 |
| 2.9. Evolución del N° de Partes Comunicados en Andalucía y España. Período 2007-2019..... | 7 |

1. DESCRIPCIÓN DE LA INFORMACIÓN ESTADÍSTICA

Los datos que se presentan en este informe corresponden a la base de datos armonizada en soporte informático de las enfermedades profesionales declaradas a través del sistema CEPROSS¹, facilitadas por la Dirección General de Ordenación de la Seguridad Social, responsable de la administración de estos sistemas. Corresponden a trabajadores afiliados que se encuentran cubiertos por contingencias profesionales en los distintos Regímenes de la Seguridad Social.

La Dirección General de Trabajo y Bienestar Laboral, como Administración Laboral, tiene acceso a la información contenida en el sistema CEPROSS a efectos del desarrollo de sus competencias y en los términos establecidos en el Ley Orgánica 3/2018, de 5 de diciembre, de Protección de Datos Personales y garantía de los derechos digitales.

Se han analizado los partes comunicados en CEPROSS durante el período 2007-2019, declarados con código de enfermedad profesional 4A: “*Enfermedades Profesionales causadas por inhalación de polvo de sílice libre: Silicosis*” .

1 *Aplicación informática para la Comunicación de Enfermedades Profesionales en la Seguridad Social, dependiente de la Dirección General de Ordenación de la Seguridad Social. Orden TAS/1/2007 de 2 de enero, por la que se establece el modelo de parte de enfermedad profesional, se dictan normas para su elaboración y transmisión y se crea el correspondiente fichero de datos personales.*





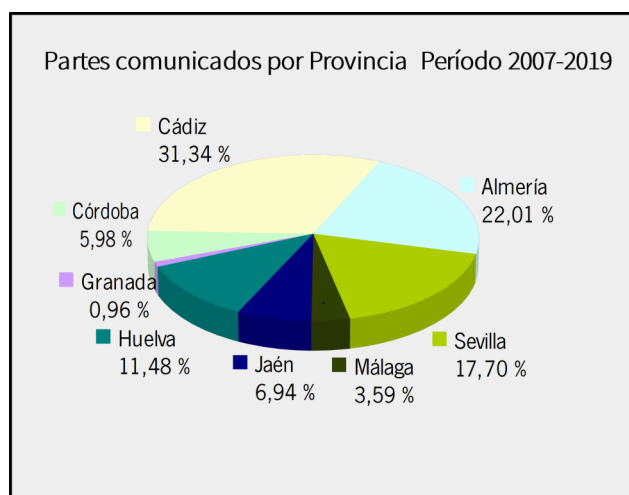
2. ANÁLISIS GENERAL DE LAS ENFERMEDADES PROFESIONALES DECLARADAS COMO SILICOSIS EN ANDALUCÍA. PERÍODO 2007-2019

2.1. Partes Comunicados distribución por Provincia con baja y sin baja

| Provincia | Con baja | Sin baja | Total | Total % |
|-----------|----------|----------|-------|----------|
| Almería | 36 | 56 | 92 | 22,01 % |
| Cádiz | 65 | 66 | 131 | 31,34 % |
| Córdoba | 15 | 10 | 25 | 5,98 % |
| Granada | 3 | 1 | 4 | 0,96 % |
| Huelva | 27 | 21 | 48 | 11,48 % |
| Jaén | 16 | 13 | 29 | 6,94 % |
| Málaga | 7 | 8 | 15 | 3,59 % |
| Sevilla | 39 | 35 | 74 | 17,70 % |
| Andalucía | 208 | 210 | 418 | 100,00 % |

2.2. Partes Comunicados distribución por Provincia y Sexo

| Provincia | Hombre | Mujer | Total |
|-----------|--------|-------|-------|
| Almería | 91 | 1 | 92 |
| Cádiz | 131 | | 131 |
| Córdoba | 24 | 1 | 25 |
| Granada | 4 | | 4 |
| Huelva | 48 | | 48 |
| Jaén | 29 | | 29 |
| Málaga | 15 | | 15 |
| Sevilla | 68 | 6 | 74 |
| Andalucía | 410 | 8 | 418 |





2.3. Evolución del Nº de Partes Comunicados por Provincias.

| Año | Almería | Cádiz | Córdoba | Granada | Huelva | Jaén | Málaga | Sevilla | Andalucía |
|-----------|---------|-------|---------|---------|--------|------|--------|---------|-----------|
| 2007 | | | | | | | | 2 | 2 |
| 2008 | 2 | | | | | | 2 | 3 | 7 |
| 2009 | 9 | 2 | | | 4 | | 1 | 2 | 18 |
| 2010 | 4 | 28 | | 1 | 3 | | | | 36 |
| 2011 | 14 | 23 | | 1 | 10 | 7 | | 13 | 68 |
| 2012 | 6 | 19 | | | 4 | 4 | | 9 | 42 |
| 2013 | 3 | 22 | 2 | | 2 | 1 | 2 | 3 | 35 |
| 2014 | 8 | 12 | 2 | | 4 | | 1 | 5 | 32 |
| 2015 | 7 | 8 | 3 | | 2 | 4 | | 8 | 32 |
| 2016 | 3 | 4 | 5 | | 2 | 3 | 1 | 6 | 24 |
| 2017 | 3 | 5 | 5 | | 7 | 4 | 3 | 9 | 36 |
| 2018 | 4 | 5 | 3 | 1 | 2 | 5 | 1 | 5 | 26 |
| 2019 | 29 | 3 | 5 | 1 | 8 | 1 | 4 | 9 | 60 |
| 2007-2019 | 92 | 131 | 25 | 4 | 48 | 29 | 15 | 74 | 418 |

2.4. Partes Comunicados distribuidos por Tipo de Actividad (CNAE 09)

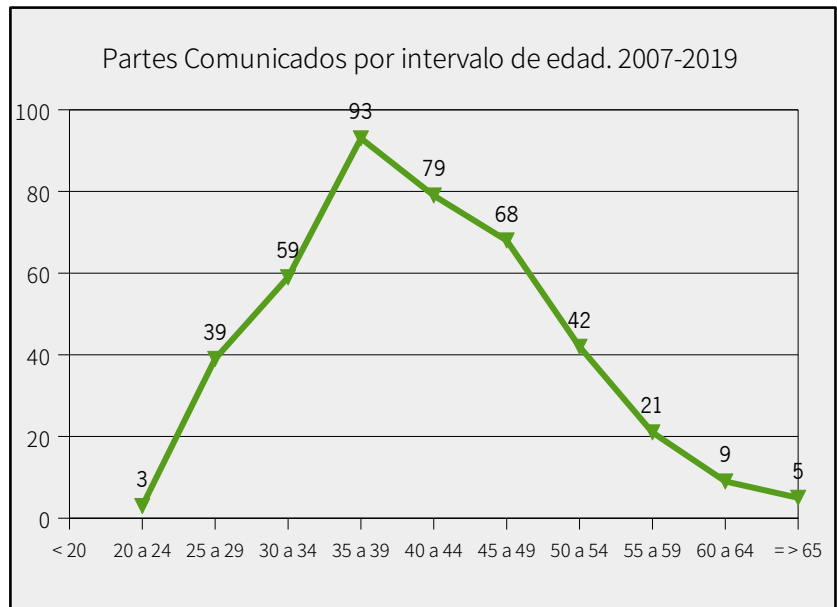
| Actividad CNAE09 | Almería | Cádiz | Córdoba | Granada | Huelva | Jaén | Málaga | Sevilla | Andalucía | % |
|--|---------|-------|---------|---------|--------|------|--------|---------|-----------|---------|
| 2370_Corte, tallado y acabado de la piedra | 76 | 83 | 15 | 2 | 30 | 21 | 9 | 27 | 263 | 62,92 % |
| 811_Extracción de piedra ornamental y para la construcción, piedra caliza, yeso, creta | 1 | 1 | | | | 2 | | 15 | 19 | 4,55 % |
| 2313_Fabricación de vidrio hueco | | | | | | | | 9 | 9 | 2,15 % |
| 4121_Construcción de edificios residenciales | | 7 | | | 1 | | | 1 | 9 | 2,15 % |
| 2320_Fabricación de productos cerámicos refractarios | 7 | | 1 | | | | | | 8 | 1,91 % |
| 8411_Actividades generales de la Administración Pública | 1 | 3 | | | | | | 4 | 8 | 1,91 % |
| 812_Extracción de gravas y arenas; extracción de arcilla y caolín | 3 | 1 | 1 | | | | 2 | | 7 | 1,67 % |
| 4333_Revestimiento de suelos y paredes | | | | | 1 | 4 | | | 5 | 1,20 % |
| 4322_Fontanería, instalaciones de sistemas de calefacción y aire acondicionado | | 1 | | | | 4 | | | 5 | 1,20 % |
| 5510_Hoteles y alojamientos similares | | 5 | | | | | | | 5 | 1,20 % |



| Actividad CNAE09 | Almería | Cádiz | Córdoba | Granada | Huelva | Jaén | Málaga | Sevilla | Andalucía | % |
|--|-----------|------------|-----------|----------|-----------|-----------|-----------|-----------|------------|-----------------|
| 8110_Servicios integrales a edificios e instalaciones | | 2 | | | | | | 2 | 4 | 0,96 % |
| 126_Cultivo de frutos oleaginosos | | | 3 | | | | | | 3 | 0,72 % |
| 4311_Demolición | | | 2 | | | | 1 | | 3 | 0,72 % |
| 4221_Construcción de redes para fluidos | | | | | | | | 3 | 3 | 0,72 % |
| 4941_Transporte de mercancías por carretera | | | | | 3 | | | | 3 | 0,72 % |
| 7820_Actividades de las empresas de trabajo temporal | | | | | | | | 3 | 3 | 0,72 % |
| 8812_Actividades de servicios sociales sin alojamiento personas con discapacidad | | 2 | | | | | | 1 | 3 | 0,72 % |
| 9512_Reparación de equipos de comunicación | | 3 | | | | | | | 3 | 0,72 % |
| Otras Actividades (Con menos de 3 partes) | 4 | 23 | 3 | 2 | 9 | 2 | 3 | 9 | 55 | 13,16 % |
| Total | 92 | 131 | 25 | 4 | 48 | 29 | 15 | 74 | 418 | 100,00 % |

2.5. Partes Comunicados distribuidos por Intervalo de edad

| Intervalo de edad | Partes comunicados | % |
|-------------------|--------------------|-----------------|
| < 20 | - | |
| 20 a 24 | 3 | 0,72 % |
| 25 a 29 | 39 | 9,33 % |
| 30 a 34 | 59 | 14,11 % |
| 35 a 39 | 93 | 22,25 % |
| 40 a 44 | 79 | 18,90 % |
| 45 a 49 | 68 | 16,27 % |
| 50 a 54 | 42 | 10,05 % |
| 55 a 59 | 21 | 5,02 % |
| 60 a 64 | 9 | 2,15 % |
| => 65 | 5 | 1,20 % |
| Total | 418 | 100,00 % |





2.6. Partes Comunicados por tipos de empresas, centros de trabajo y trabajadores afectados

| | N.º Partes Comunicados | | N.º Centros | N.º Partes Comunicados | N.º Partes Comunicados % | |
|--|------------------------|--|---|------------------------|--------------------------|----------|
| Centros de Trabajo distintos | 172 | Centros de Trabajo hasta 10 trabajadores | 97 | 169 | 40,4% | |
| En Régimen de Autónomo | 13 | | Centros de Trabajo con más de 10 trabajadores | 60 | 221 | 52,9% |
| Trabajadores afectados (con uno o más partes comunicado) | 333 | | | En Régimen Autónomo | 13 | 13 |
| | | | Sin determinar | 15 | 15 | 3,6% |
| | | | Total | 185 | 418 | 100,00 % |

| | N.º Trabajadores afectados (con uno o más partes comunicados) | |
|---|---|--------|
| Centros de Trabajo con hasta 10 trabajadores | 169 | 50,8% |
| Centros de Trabajo con más de 10 trabajadores | 126 | 37,8% |
| En Régimen de Autónomo | 13 | 3,9% |
| Plantilla sin determinar | 25 | 7,5% |
| Total | 333 | 100,0% |

2.7. Tipo de Contingencia y Causa de cierre del parte

| Tipo de Contingencia al cierre del parte | N.º Partes Comunicados | % |
|--|------------------------|----------|
| Cerrados como Enfermedad Profesional | 331 | 79,19 % |
| Cerrados como Enfermedad Común | 73 | 17,46 % |
| Abiertos | 14 | 3,35 % |
| Total | 418 | 100,00 % |

| Causa de Cierre | Enfermedad Profesional | Enfermedad Común | Abierto | Total | Total % |
|---|------------------------|------------------|---------|-------|----------|
| Alta con propuesta de incapacidad permanente | 132 | 2 | | 134 | 32,06 % |
| Sin baja laboral | 94 | 27 | | 121 | 28,95 % |
| Alta por curación en todos los casos y/o alta laboral | 75 | 14 | | 89 | 21,29 % |
| Otras causas | 26 | 30 | | 56 | 13,40 % |
| Parte Abierto o con causa de cierre no determinada | | | 14 | 14 | 3,35 % |
| Alta con propuesta de cambio trabajo | 3 | | | 3 | 0,72 % |
| Fallecimiento | 1 | | | 1 | 0,24 % |
| Total | 331 | 73 | 14 | 418 | 100,00 % |



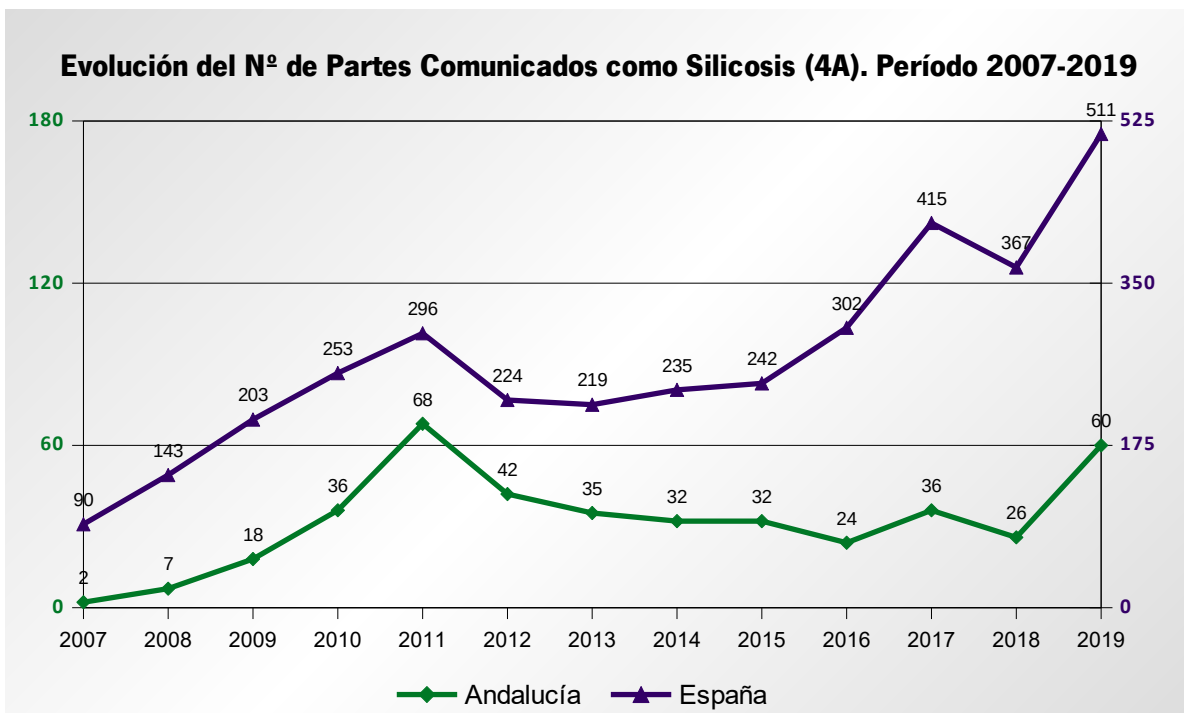
2.8. Contingencia al cierre de los Partes Comunicados, distribuidos por CNAE.

| Tipo de Actividad (CNAE09) | | Enfermedad Profesional | Enfermedad Común | Abierto | Total |
|---|--|------------------------|------------------|---------|-------|
| 2370 | Corte, tallado y acabado de la piedra | 208 | 44 | 11 | 263 |
| 811 | Extracción de piedra ornamental y para la construcción, piedra caliza, yeso, creta y pizarra | 15 | 4 | | 19 |
| 2313 | Fabricación de vidrio hueco | | 9 | | 9 |
| 4121 | Construcción de edificios residenciales | 9 | | | 9 |
| 2320 | Fabricación de productos cerámicos refractarios | 7 | 1 | | 8 |
| 8411 | Actividades generales de la Administración Pública | 5 | 3 | | 8 |
| 812 | Extracción de gravas y arenas; extracción de arcilla y caolín | 5 | 2 | | 7 |
| 4333 | Revestimiento de suelos y paredes | 5 | | | 5 |
| 4322 | Fontanería, instalaciones de sistemas de calefacción y aire acondicionado | 5 | | | 5 |
| 5510 | Hoteles y alojamientos similares | 5 | | | 5 |
| 8110 | Servicios integrales a edificios e instalaciones | 4 | | | 4 |
| 126 | Cultivo de frutos oleaginosos | 3 | | | 3 |
| 4311 | Demolición | 2 | 1 | | 3 |
| 4221 | Construcción de redes para fluidos | 2 | 1 | | 3 |
| 4941 | Transporte de mercancías por carretera | 3 | | | 3 |
| 7820 | Actividades de las empresas de trabajo temporal | 3 | | | 3 |
| 8812 | Actividades de servicios sociales sin alojamiento para personas con discapacidad | 3 | | | 3 |
| 9512 | Reparación de equipos de comunicación | 3 | | | 3 |
| Otras Actividades (Con menos de 3 partes) | | 44 | 8 | 3 | 55 |
| Total | | 331 | 73 | 14 | 418 |



2.9. Evolución del Nº de Partes Comunicados en Andalucía y España. Período 2007-2019

| Año | Andalucía (a) | España (b) | Relación ² a/b (%) |
|-----------|---------------|------------|-------------------------------|
| 2007 | 2 | 90 | 2,22 % |
| 2008 | 7 | 143 | 4,90 % |
| 2009 | 18 | 203 | 8,87 % |
| 2010 | 36 | 253 | 14,23 % |
| 2011 | 68 | 296 | 22,97 % |
| 2012 | 42 | 224 | 18,75 % |
| 2013 | 35 | 219 | 15,98 % |
| 2014 | 32 | 235 | 13,62 % |
| 2015 | 32 | 242 | 13,22 % |
| 2016 | 24 | 302 | 7,95 % |
| 2017 | 36 | 415 | 8,67 % |
| 2018 | 26 | 367 | 7,08 % |
| 2019 | 60 | 511 | 11,74 % |
| 2007-2019 | 418 | 3500 | 11,94 % |



² Porcentaje de representación de los partes comunicados en Andalucía en el total de partes comunicados en España