

REVISTA ECONÓMICA Y SOCIAL DE ANDALUCÍA

Consejo
Económico
y Social de
Andalucía

Nº 4– Junio 2017

PUBLICACIÓN TRIMESTRAL

CONTENIDO

PRESENTACIÓN.

ACTUALIDAD DEL CES.

INDICADORES
ECONÓMICOS
Y SOCIALES.

DATOS DE COYUNTURA.

LEGISLACIÓN EUROPEA,
ESTATAL Y ANDALUZA.

ENLACES DE INTERÉS .

ANEXOS.

REVISTA ECONÓMICA Y SOCIAL DE ANDALUCÍA

Nº 4 - JUNIO 2017



Consejo Económico y Social

EDITA:

Consejo Económico y Social de Andalucía.

C/ Gamazo 30

41001 Sevilla

Teléfono: 600 159 689

e-mail: revista.ces-a.ceec@juntadeandalucia.es

CONSEJO DE REDACCIÓN

Ángel Javier Gallego Morales
Presidente del CES Andalucía.

Trinidad Villanueva Pérez
Consejera del CES Andalucía

Manuel Gabriel Centeno Santos
Consejero del CES Andalucía

Manuel Ángel Martín López
Consejero del CES Andalucía

Luís Picón Bolaños
Consejero del CES Andalucía

Patrocinio Rodríguez-Ramos Velasco
Consejera del CES Andalucía

Alicia de la Peña Aguilar.
Secretaria General del CES Andalucía.

Elaboración y coordinación administrativa.

Juan Francisco Sánchez García
José Ignacio Corazón González.

PRESENTACIÓN

Presentamos el Número 4 de Marzo de 2017, de la **REVISTA ECONÓMICA Y SOCIAL DE ANDALUCÍA**. En el presente número, damos una visión de la situación socioeconómica de Andalucía, concretamente hasta Marzo de 2017 con la información disponible a esa fecha, así como de la actividad desarrollada por el Consejo Económico y Social durante este segundo trimestre del año 2017.

En referencia al primer trimestre de 2017, el Instituto de Estadística y Cartografía de Andalucía destaca los siguientes parámetros:

- La economía andaluza creció en el primer trimestre de 2017, un 2,8% respecto al mismo periodo del año anterior.
- La producción industrial andaluza creció un 1,4% en marzo respecto al mismo mes de 2016
- Aumenta un 0,5% el número de turistas en Andalucía en el primer trimestre del año. El número de turistas que visitó Andalucía en el primer trimestre de 2017 superó los cinco millones ciento seis mil personas.
- Respecto al trimestre anterior el número de ocupados aumentó en Andalucía un 2,2%, situándose en 2.908.400 (63.100 más), de los que 1.657.000 eran hombres y 1.251.400 mujeres, lo que supuso que la tasa de empleo se situase en el 42,1%. La variación interanual del número de ocupados fue del 3,3%, 94.00 ocupados más.
- Se creó empleo en todos los sectores: agricultura (36.600), servicios (22.700), industria (3.300) y construcción (600 empleo
- El paro descendió 47.900 personas respecto al trimestre anterior, registrándose 1.072.400 personas paradas en Andalucía y respecto al mismo trimestre de 2016, el paro descendió un 9,8%, 116.800 parados menos en un año.

En materia normativa destacar Acuerdo de 7 de marzo de 2017, del Consejo de Gobierno, por el que se aprueba el Plan de Medidas para la reducción del tiempo medio de respuesta asistencial en materia de dependencia en Andalucía y el Decreto-ley 1/2017, de 28 de marzo, de medidas urgentes para favorecer la escolarización en el primer ciclo de la educación infantil en Andalucía.

ACTUALIDAD DEL CES DE ANDALUCÍA

DICTÁMENES.

- *Dictamen 1/2017 sobre el Anteproyecto de Ley por el que se establece el derecho de tanteo y retracto en desahucios de viviendas en Andalucía, mediante la modificación de la Ley 1/2010, de 8 de marzo, reguladora del Derecho a la Vivienda, y se modifica lay*
- *Dictamen 2/2017 sobre el Anteproyecto de Ley Andaluza de Fomento del Emprendimiento*
- *Dictamen 3/2017 sobre el Proyecto de Decreto por el que se modifica el Derecho 37/2012, de 21 de febrero, por el que se aprueba el Reglamento de desarrollo de la ley 1/2009, de 27 de febrero, reguladora de la Mediación Familiar en la Comunidad Autónoma*
- *Dictamen 4/2017 del Consejo Económico y Social de Andalucía sobre el proyecto de Decreto por el que se regulan las condiciones higiénico-sanitarias y técnicas de las actividades relativas a la aplicación de técnicas de tatuaje, micropigmentación y perforación cutánea (piercing).*
- *Dictamen 5/2017 del Consejo Económico y Social de Andalucía sobre el Anteproyecto de Ley Andaluza de cambio climático.*

NOTICIAS DEL CES DE ANDALUCÍA

DICTÁMENES

El Consejo Económico y Social de Andalucía en el cuarto trimestre del 2016, emitió los siguientes dictámenes:

Dictamen 1/2017 sobre el Anteproyecto de Ley por el que se establece el derecho de tanteo y retracto en desahucios de viviendas en Andalucía, mediante la modificación de la Ley 1/2010, de 8 de marzo, reguladora del Derecho a la Vivienda, y se modifica la Ley 13/2005, de 11 de noviembre, de medidas para la vivienda protegida y el suelo

Objeto de Dictamen

El objeto del anteproyecto de ley a dictaminar es la modificación de la *Ley 1/2010, de 8 de marzo, Reguladora del Derecho a la Vivienda en Andalucía*, además de la *Ley 13/2005, de 11 de noviembre, de Medidas para la Vivienda Protegida y el Suelo*, con el fin de adaptarlas a la situación actual, en la búsqueda de las condiciones idóneas de protección del derecho a una vivienda digna.

Por un lado, con la modificación de la *Ley 1/2010, de 8 de marzo*, se introducen en el ordenamiento jurídico andaluz los derechos de tanteo y de retracto de la Administración andaluza; y, por otro lado, con la modificación de la *Ley 13/2005, de 11 de noviembre*, se refuerza el régimen sancionador en esta materia, con el objetivo de garantizar el destino final de este tipo de inmuebles.

Fecha de aprobación del Dictamen: 23 de enero de 2017

[Acceso al Dictamen 1/2017](#)

Dictamen 2/2017 sobre el Anteproyecto de Ley Andaluza de Fomento del Emprendimiento

Objeto de dictamen

El objeto del anteproyecto de ley que se somete a dictamen es el fomento del emprendimiento en Andalucía, de acuerdo con los principios que la propia norma establece; el reconocimiento y

la puesta en valor de la actividad emprendedora, la innovación y la creatividad, como proceso de desarrollo personal y profesional, y el fomento del emprendimiento de segunda oportunidad, que apoya a personas con experiencias emprendedoras fallidas que deciden iniciar una nueva actividad empresarial.

Se introduce el derecho a emprender y su desarrollo en un marco de igualdad de oportunidades, dando respuesta a la dispersión normativa en la materia y planteando un sistema andaluz de emprendimiento desde una perspectiva territorial, social y de género.

Fecha de aprobación del Dictamen: 13 de febrero de 2017

[Acceso al Dictamen 2/2017](#)

Dictamen 3/2017 sobre el Proyecto de Decreto por el que se modifica el Derecho 37/2012, de 21 de febrero, por el que se aprueba el Reglamento de desarrollo de la ley 1/2009, de 27 de febrero, reguladora de la Mediación Familiar en la Comunidad Autónoma de Andalucía

Objeto de dictamen

El objeto del proyecto de decreto a dictaminar es la modificación de determinados artículos del *Decreto 37/2012, de 21 de febrero, por el que se aprueba el Reglamento de Desarrollo de la Ley 1/2009, de 27 de febrero, reguladora de la Mediación Familiar en la Comunidad Autónoma de Andalucía.*

La modificación se basa en la necesidad de adaptar el Decreto 37/2012, de 21 de febrero, a los cambios introducidos en la normativa a causa de la entrada en vigor de la *Ley 20/2013, de 9 de diciembre, de garantía de unidad de mercado*, que hizo que en Andalucía se aprobase la *Ley 3/2014, de 1 de octubre, de medidas normativas para reducir las trabas administrativas para las empresas*, que en su artículo 8 modificó la *Ley 1/2009, de 27 de febrero, reguladora de la mediación familiar en la Comunidad Autónoma de Andalucía*; y adecuarlo a la *Ley 5/2012, de 6 de julio, de mediación en asuntos civiles y mercantiles.*

Algunas novedades destacables son la ampliación del abanico de titulaciones académicas válidas para ejercer la mediación, se obliga a la persona mediadora a suscribir un seguro o garantía equivalente para cubrir la responsabilidad civil derivada del procedimiento en el que

intervenga; elimina la obligatoriedad, para ejercer la mediación, de la inscripción en el Registro de Mediación Familiar de Andalucía, entre otras.

Fecha de aprobación del Dictamen: 13 de febrero de 2017.

[Acceso al Dictamen 3/2017](#)

Dictamen 4/2017 del Consejo Económico y Social de Andalucía sobre el proyecto de Decreto por el que se regulan las condiciones higiénico-sanitarias y técnicas de las actividades relativas a la aplicación de técnicas de tatuaje, micropigmentación y perforación cutánea (piercing).

Objeto de dictamen

El objeto del proyecto de decreto que se somete a dictamen es la regulación de las condiciones higiénico-sanitarias y técnicas de las actividades relativas a la aplicación de técnicas de tatuaje, micropigmentación y perforación cutánea (piercing); los requisitos higiénico-sanitarios, tanto de los establecimientos e instalaciones en los que se apliquen estas técnicas, como del instrumental, los equipos y los productos empleados en su aplicación; las condiciones de higiene y protección que el personal que las aplique deberá observar. Igualmente regula, los requisitos de la información que se habrá de suministrar a la persona que se vaya a someter a las mismas, con carácter previo a la prestación de su consentimiento para que las citadas técnicas le sean aplicadas, así como los requisitos de dicho consentimiento informado;

Así mismo, se establece el régimen sancionador aplicable, comprendiendo la graduación de infracciones, las sanciones, las medidas provisionales y las cautelares, así como las competencias sancionadoras.

Fecha de aprobación del Dictamen: 21 de abril de 2017

[Acceso al Dictamen 4/2017](#)

Dictamen 5/2017 del Consejo Económico y Social de Andalucía sobre el Anteproyecto de Ley Andaluza de cambio climático.

Objeto de dictamen

El objeto del anteproyecto de ley a dictaminar es el establecimiento de un marco normativo para estructurar y organizar la lucha contra el cambio climático en el ámbito de la Comunidad Autónoma de Andalucía, fundamentalmente en relación con las emisiones de gases de efecto invernadero generadas en los denominados sectores difusos, es decir, aquellos que no están bajo el Régimen Europeo del Comercio de Derechos de Emisión, respecto a los cuales, ya existe la Ley 1/2005, de 9 de marzo, por la que se regula el régimen del comercio de derechos de emisión de gases de efecto invernadero.

Por otra parte, se determinan los contenidos específicos que deben incluirse en los Planes con Incidencia en el Cambio Climático, y su evaluación. Así mismo, se regulan los principales impactos del cambio climático que deben recibir atención prioritaria en los instrumentos de planificación en Andalucía.

También se crean la Red de Observatorios de Cambio Climático de Andalucía, con el objeto de incorporar el conocimiento científico sobre esta materia a la toma de decisiones, y se establecen los objetivos de emisiones difusas para Andalucía con la vista puesta en el año 2020, así como las medidas de mitigación distinguiendo entre las de aplicación transversal y aquellas destinadas a determinados sectores. Cabe destacar que se crean, por otro lado, el sistema andaluz de emisiones registradas y el sistema andaluz de compensación de emisiones.

Finalmente, se establece el régimen de infracciones y sanciones.

Fecha de aprobación del Dictamen: 21 de abril de 2017.

[Acceso al Dictamen 5/2017](#)

NOTICIAS DEL CES DE ANDALUCÍA

Publicados dos decretos de nombramientos y ceses de miembros del Consejo Económico y Social de Andalucía dentro del Grupo Tercero.

El día 3 de abril el Boletín Oficial de la Junta de Andalucía, publica el Decreto de la Presidenta 2/2017, de 21 de marzo, y el Decreto de la Presidenta 3/2017, de 28 de marzo, de ceses y nombramientos de miembros del Consejo Económico y Social de Andalucía dentro del Grupo Tercero.

Jornada sobre “La creación de empresas en España y su impacto en el empleo”.

El 20 de abril el presidente del CES-A participa en la Jornada “La creación de empresas en España y su impacto en el empleo”.

La jornada tiene su origen en un informe a iniciativa propia, con el mismo título, elaborado por el CES de España, y ha sido organizada por este en colaboración con el CES de Castilla León, en cuya sede se celebra. [Más información](#)



Participación del CES-A en la Jornada sobre “Responsabilidad Social en el Tercer Sector”



El 26 de abril el presidente del CES-A participa en la Jornada “Responsabilidad Social en el Tercer Sector” que organiza la Cátedra de Responsabilidad Social de la Universidad de Sevilla. [Más información](#)

Reunión de Grupo de Trabajo de Estrategia Atlántica de la Red Transnacional Atlántica (RTA) .

El día 30 de mayo, se reunió en Granada, el Grupo de Trabajo de Estrategia Atlántica de la Red Transnacional Atlántica (RTA) -



La reunión tenía como objetivo de realizar un examen pormenorizado del proyecto parcial de informe que realiza la RTA, con vistas a la

revisión a mitad de periodo del Plan de Acción del Atlántico que tendrá lugar durante la segunda mitad de 2017. [Más información](#)

Participación del CES de Andalucía en la Reunión en Lisboa de los Consejos Económicos y Sociales sobre proyectos transfronterizos de cooperación internacional.



El presidente del CES – A participó el día 8 de junio, en la reunión celebrada en Lisboa, en la sede del CES portugués, con los Consejos Económicos y Sociales de Galicia, Extremadura y Portugal. En dicho encuentro se han analizado los proyectos transfronterizos de cooperación internacional que afectan a ambos territorios. .

INDICADORES ECONÓMICOS Y SOCIALES

INDICADORES ECONÓMICOS ¹

Cuadro nº 1

Comparativo	Andalucía	España	% Variac. Interanual		Periodo
			Andalucía	España	
Pib a precios de mercado	102,8	103,9	2,8	3,0	1º Tr -17
Demanda regional / nacional (*)	96,3	98,0	1,6	2,2	1º Tr -17
Exportaciones (miles de euros)	3.023.587	26.225.818	29,5	16,9	Mar-17
Importaciones (miles de euros)	2.529.819	27.684.374	31,7	19,1	Mar-17
Inversión extranjera bruta efectiva total (miles de euros)	156.608	7.407.611	39,3	1,7	4º Tr-16
Índice de precios de consumo	101,1	101,1	2,3	2,3	Mar-17
Índice de producción industrial	91	97	1,4	0,4	Mar-17
Índice de comercio al por menor	85,7	91,6	1,4	1,3	Mar-17
Índice de cifra de negocios en servicios	107,9	109,5	8,0	9,7	Mar-17
Número de turistas	5.106.245	-	0,5	-	1º Tr -17
Estancia media de turistas (días)	7,8	-	-0,2	-	1º Tr -17
Gasto medio por turista (euros)	65,0	-	2,6	-	1º Tr -17

Fuentes: Instituto de Estadística y Cartografía de Andalucía (IECA)

(*) Aportación al crecimiento

¹ Índices de volumen encadenado. Referencia año 2010=100. Datos corregidos de estacionalidad y efecto calendario

INDICADORES SOCIALES

Cuadro nº 2

Comparativo	Andalucía			España			Periodo
	Hombres	Mujeres	Total	Hombres	Mujeres	Total	
Población de 16 y más años <i>(miles de personas)</i>	3.379,7	3.520,5	6.900,2	18.784,3	19.823,7	38.608,0	1º Tr-17
Activos <i>(miles de personas)</i>	2.186,6	1.794,1	3.980,8	12.139,1	10.554,2	22.693,3	1º Tr-17
Ocupados <i>(miles de personas)</i>	1.657,0	1.251,4	2.908,4	10.048,5	8.389,8	18.438,3	1º Tr-17
Parados <i>(miles de personas)</i>	529,6	542,8	1.072,4	2.090,6	2.164,5	4.255,0	1º Tr-17
Tasa de actividad (%)	64,70	50,96	57,69	64,62	53,24	58,78	1º Tr-17
Tasa de paro (%)	24,22	30,25	26,94	17,22	20,51	18,75	1º Tr-17
Tasa de empleo (%)	49,03	35,55	42,15	53,49	42,32	47,76	1º Tr-17
Paro registrado <i>(número de personas)</i>	388.280	497.886	886.166	1.615.938	2.086.379	3.702.317	Mar-17
Afiliados medios a la Seguridad Social. Regimen General <i>(n.º personas)</i>	995.540	882.789	1.878.330	7.012.253	6.428.051	13.440.321	Mar-17
Afiliados medios a la Seguridad Social. Total <i>(n.º personas)</i>	1.569.093	1.354.657	2.923.751	9.609.764	8.300.205	17.910.007	Mar-17
Contratos registrados	257.948	173.128	431.076	979.898	752.875	1.732.773	Mar-17
Contratos indefinidos	10.354	8.534	18.888	97.369	81.059	178.428	Mar-17
Colocaciones registradas	255.847	173.274	429.121	969.773	752.382	1.722.155	Mar-17

Fuente: Instituto de Estadística y Cartografía de Andalucía (IECA)-Encuesta de Población Activa

DATOS DE COYUNTURA

PIB A PRECIO DE MERCADO EN ANDALUCÍA



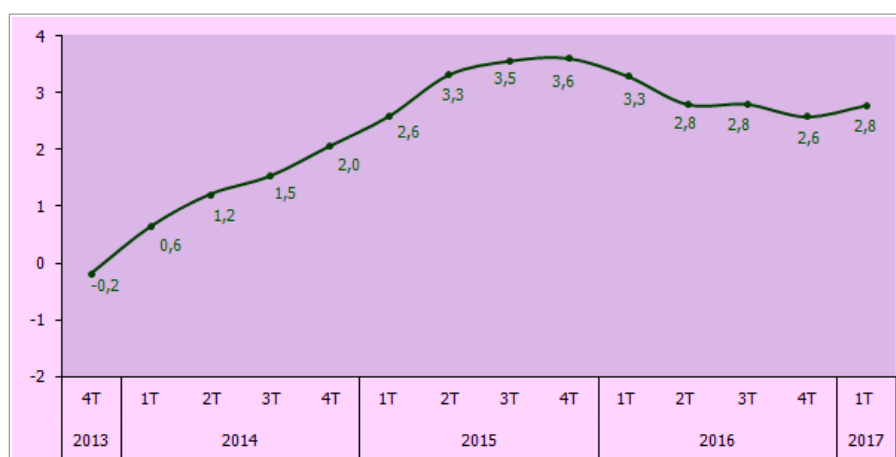
PRODUCCIÓN INDUSTRIAL DE ANDALUCÍA

DATOS DE COYUNTURA TURÍSTICA

PIB A PRECIO DE MERCADO EN ANDALUCÍA² (1er Trimestre 2017)

La economía andaluza creció en el primer trimestre de 2017 un 2,8% respecto al mismo periodo del año anterior. El crecimiento intertrimestral se situó en el 0,8%.

Cuadro nº 3
Evolución trimestral del PIB. Tasas de variación interanual (%)



Por componentes de la demanda:

La demanda regional tuvo una aportación de 1,6 puntos al crecimiento del PIB, mientras que el saldo exterior registró una contribución positiva de 1,2 puntos.

- *El gasto en consumo final de los hogares regional registró un crecimiento del 1,4%, sumando 9 décimas al crecimiento trimestral del PIB andaluz.*
- *El gasto en consumo final de las Administraciones Públicas e Instituciones sin fines de lucro al servicio de los hogares registró un crecimiento del 1,8% en el primer periodo del año, con una repercusión positiva de 4 décimas al crecimiento regional.*
- *La formación bruta de capital, por su parte, registró un crecimiento del 1,6% en el primer trimestre de 2017, lo que supone una repercusión positiva sobre el PIB de 3 décimas porcentuales.*
- *En cuanto a los agregados del sector exterior, tanto las exportaciones de bienes y servicios como las importaciones, registran crecimientos positivos del 8% y del 4,6%, respectivamente, respecto al mismo trimestre del año anterior.*
- *El gasto en consumo final regional creció un 1,5%, aportando 1,3 puntos al PIB regional.*

² Contabilidad Regional Trimestral de Andalucía (Base 2010) que elabora el Instituto de Estadística y Cartografía de Andalucía

Cuadro nº 4

Demanda. Índices de volumen encadenados						
Tasas de crecimiento interanual (%)						
Datos corregidos de estacionalidad y efecto calendario						
	2015	2016	2016		2017	
			2º Trím.	3º Trím.	4º Trím.	1º Trím.
Gasto en consumo final regional	3,0	1,9	2,0	1,8	0,6	1,5
<i>Gasto en consumo final de los hogares regional</i>	3,0	2,2	2,2	2,0	1,5	1,4
<i>Gasto en consumo final de las AAPP e ISFLSH</i>	2,7	1,2	1,5	1,2	-1,8	1,8
Formación bruta de capital	6,0	1,0	1,4	0,1	0,3	1,6
Demanda regional (*)	3,7	1,9	2,1	1,7	0,6	1,6
Exportaciones de bienes y servicios	1,6	6,3	6,5	6,3	7,5	8,0
Importaciones de bienes y servicios	2,2	3,5	4,0	3,1	2,4	4,6
PIB a precios de mercado (índices de volumen encadenados)	3,3	2,9	2,8	2,8	2,6	2,8

(*) Aportaciones al crecimiento del PIB a pm
Fuente: Instituto de Estadística y Cartografía de Andalucía

Por componentes de la oferta:

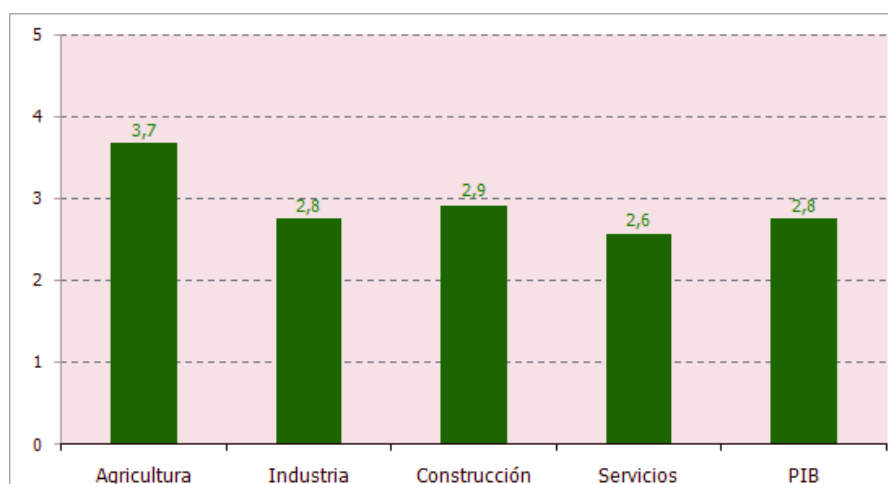
- *Las ramas primarias han experimentado un crecimiento de su actividad del 3,7%, siendo su aportación al crecimiento del PIB de Andalucía de 0,2 puntos.*
- *Las ramas industriales crecieron un 2,8%, lo que supone una aportación de tres décimas al crecimiento del PIB. La industria manufacturera experimentó una subida del 3%.*
- *Por su parte, el sector de la construcción registró una tasa positiva del 2,9%, siendo su aportación al crecimiento del PIB del trimestre en la Comunidad de una décima.*
- *El sector servicios presenta en este trimestre un crecimiento del 2,6%, siendo su aportación al crecimiento del PIB de 1,8 puntos. Por subsectores, los mayores crecimientos los registraron las actividades de información y comunicaciones y las actividades profesionales, con tasas del 4,7% y del 4% respectivamente.*

Cuadro nº 5

Oferta. Índices de volumen encadenados						
Tasas de crecimiento interanual (%)						
Datos corregidos de estacionalidad y efecto calendario						
	2015	2016	2016			2017
			2º Trim.	3º Trim.	4º Trim.	1º Trim.
Agricultura, Ganadería y Pesca	1,1	4,3	5,2	4,4	4,1	3,7
Industria	5,9	1,3	1,0	1,7	1,1	2,8
<i>De las cuales: industria manufacturera</i>	2,4	2,6	2,8	2,4	1,6	3,0
Construcción	1,0	-0,6	-0,7	-1,2	-0,3	2,9
Servicios	2,6	3,1	3,1	3,0	2,8	2,6
<i>Comercio, transporte y hostelería</i>	4,3	4,2	3,8	3,8	3,7	3,3
<i>Información y comunicaciones</i>	4,7	4,6	4,8	4,7	4,2	4,7
<i>Actividades financieras y de seguros</i>	-6,4	-0,9	-2,1	-0,4	-0,7	-0,9
<i>Actividades Inmobiliarias</i>	1,3	2,2	2,0	2,2	2,3	2,3
<i>Actividades profesionales</i>	6,1	5,1	6,6	5,0	4,2	4,0
<i>Administración pública, sanidad y educación</i>	2,2	2,5	2,7	2,4	2,1	1,9
<i>Actividades artísticas, recreativas y otros servicios</i>	0,5	1,7	1,6	2,0	2,6	2,3
Impuestos netos sobre los productos	6,7	4,3	3,9	3,9	3,6	3,6
PIB a precios de mercado (índices de volumen encadenados)	3,3	2,9	2,8	2,8	2,6	2,8

Fuente: Instituto de Estadística y Cartografía de Andalucía

Cuadro nº 6
VAB por sectores. Primer trimestre 2017. Tasas de variación interanual (%)



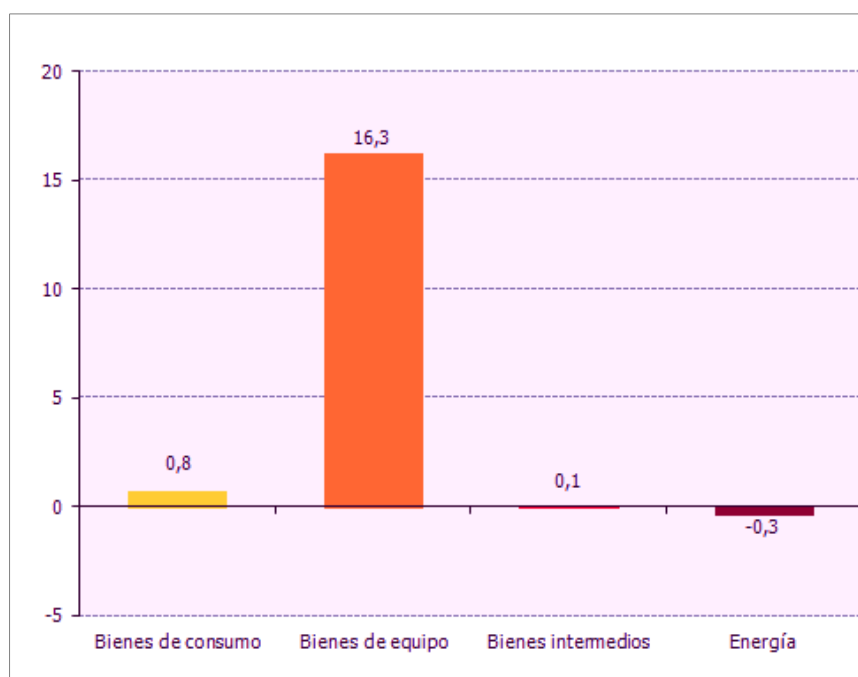
Fuente: Instituto de Estadística y Cartografía de Andalucía

PRODUCCIÓN INDUSTRIAL DE ANDALUCÍA³.

La producción industrial andaluza creció un 1,4% en marzo respecto al mismo mes de 2016.

- *Por destino económico de los bienes, la tasa de variación interanual creció un 16,3% en bienes de equipo, un 0,8% en bienes de consumo y un 0,1% en bienes intermedios, y decreció un 0,3% en energía.*

Cuadro nº 7
Índices por destino económico.
Tasas de variación interanual corregidas de efectos estacionales y de calendario.
Marzo 2017



Fuente Instituto de Estadística y Cartografía de Andalucía

- *Por ramas de actividad, también corregidas de efectos estacionales y de calendario, se produjeron crecimientos del 4,3% en las “Industrias extractivas”, que tienen una*

³ Instituto de Estadística y Cartografía de Andalucía.

ponderación del 1,2% en el Índice General y del 2,8% en la “Industria manufacturera”, con un peso del 78,3% en el Índice General, y un decrecimiento del 4,9% en el “Suministro de energía eléctrica, gas, vapor y aire acondicionado” con una ponderación del 15,8% en el Índice General.

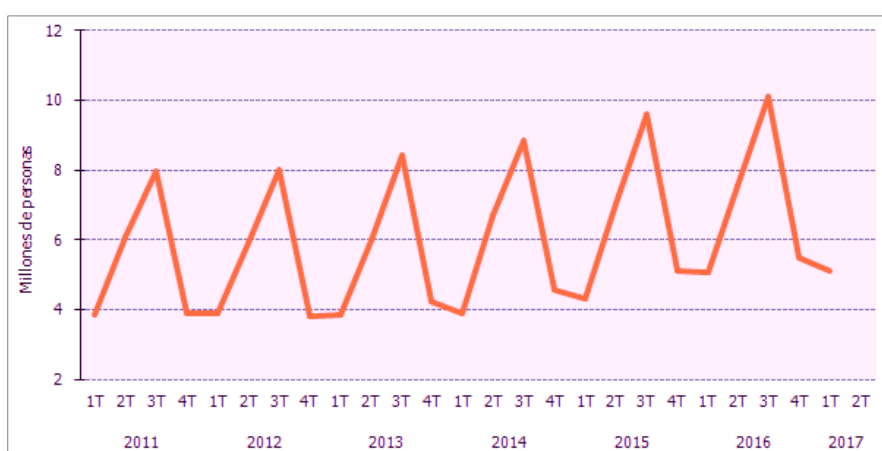
- **Por las divisiones de la CNAE-09** que presentaron mayor repercusión⁴ positiva en la tasa anual del Índice general fueron, la actividad de “Industria de la alimentación” con una tasa del 15,5% y una repercusión del 2,1 y la de “Reparación e instalación de maquinaria y equipo” con una tasa del 50,0% y repercusión del 2,0. Por el contrario, las divisiones con mayor repercusión negativa fueron la de “Suministro de energía eléctrica, gas, vapor y aire acondicionado” con una tasa de -5,0% y una repercusión del -0,7 y la de “Confección de prendas de vestir” con una tasa del -13,2% y una repercusión del -0,2.

⁴ Se entiende por repercusión de una división de actividad a la parte de la tasa anual del Índice General explicada por la variación anual de dicha división.

DATOS DE COYUNTURA TURÍSTICA⁵

Aumenta un 0,5% el número de turistas en Andalucía en el primer trimestre del año

Cuadro nº 8
Evolución del número de turistas



Fuente Instituto de Estadística y Cartografía de Andalucía

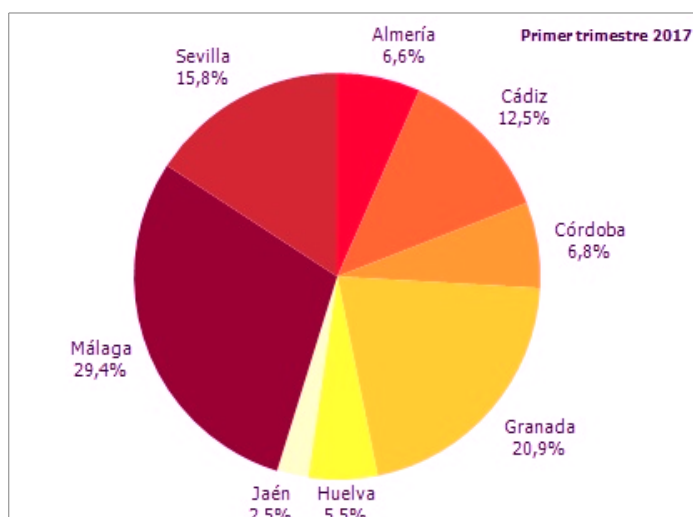
En este primer trimestre de 2017 destacan los siguientes valores:

- **El número de turistas** que visitó Andalucía en el primer trimestre de 2017 superó los cinco millones ciento seis mil personas.
- **El origen de los turistas** que visitaron Andalucía durante este periodo, el 33,3% eran andaluces, el 26,5% eran del resto de España, el 27,4% procedían de la UE excluida España y el 12,8% del resto del mundo.
- Por **motivos de viaje**, el 81,4%, lo hizo por vacaciones, el 12,2% vinieron a visitar a familiares y amigos y el 1,3 por trabajo o negocios, alegando el resto otras motivaciones.
- Por **tipo de alojamiento**, el 64,6% de los viajeros se alojó en establecimientos hoteleros mientras que el 29,4% utilizó apartamento, piso o chalet.

⁵ Fuente: Instituto de Estadística y Cartografía de Andalucía.

- Por otra parte, la **estancia media**, o número de días que por término medio permanece un turista en Andalucía, se situó en 7,8 días, un 2,0% inferior que un año antes.
- En cuanto a la **distribución** de los turistas **por provincias**, Málaga concentró el 29,4% de los mismos, seguida de Granada, Sevilla y Cádiz, con el 20,9%, 15,8% y 12,5%, respectivamente.

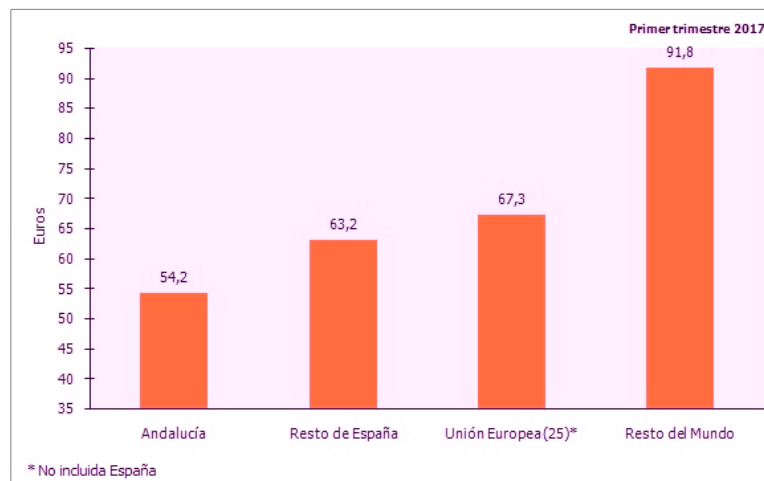
Cuadro nº 9
Distribución porcentual de los turistas por provincias
Primer trimestre 2017



Fuente: Instituto de Estadística y Cartografía de Andalucía

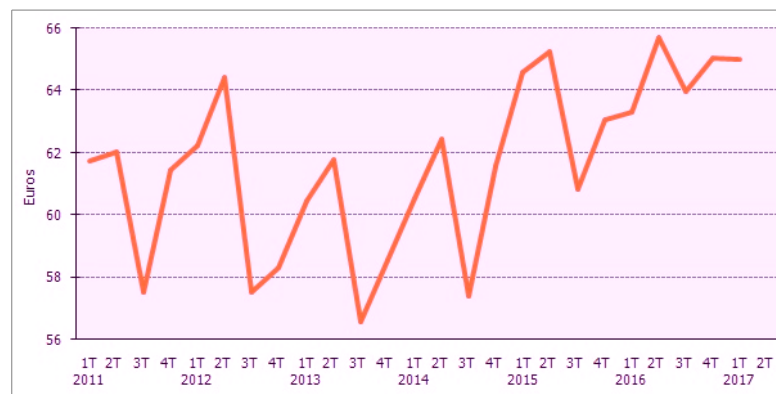
- El **gasto medio** diario que realizaron los turistas en Andalucía en el primer trimestre se estima en 65,0 euros, cifra que supera en un 2,6% a la del mismo trimestre del año anterior. Según la procedencia del turista se produjeron diferencias: desde los 54,2 euros que gastaron los turistas andaluces hasta los 91,8 euros que gastan los procedentes del resto del mundo.

Cuadro nº 10
Gasto medio diario según procedencia del turista
Primer Trimestre 2017



Fuente Instituto de Estadística y Cartografía de Andalucía

Cuadro nº 11
Evolución del gasto medio diario por trimestres



Fuente Instituto de Estadística y Cartografía de Andalucía

- En cuanto a la **valoración del viaje** realizado, de uno a diez, los turistas que visitaron Andalucía durante el trimestre, concedieron un 8,1 a su estancia en la región. Las provincias más valoradas fueron Almería y Córdoba con un 8,4. Los aspectos mejor valorados por los visitantes fueron los relacionados la atención y trato, con los paisajes y parques naturales, los puertos y las actividades náuticas, los entornos urbanos y la seguridad ciudadana.

LEGISLACIÓN EUROPEA, ESTATAL Y ANDALUZA.

.LEGISLACIÓN EUROPEA



- ACTOS LEGISLATIVOS.
- ACTOS NO LEGISLATIVOS.
- COMUNICACIONES E INFORMACIONES DE INTERÉS

LEGISLACIÓN ESTATAL

LEGISLACIÓN ANDALUZA

LEGISLACIÓN EUROPEA ⁶

Actos legislativos

- Reglamento de Ejecución (UE) 2017/6 de la Comisión, de 5 de enero de 2017, sobre el plan de despliegue europeo del Sistema Europeo de Gestión del Tráfico Ferroviario ([DO L 3 de 6 de enero de 2017](#))
- Acuerdo Económico y Comercial Global (CETA) entre Canadá, por una parte, y la Unión Europea y sus Estados miembros, por otra ([DO L 11 de 14 de enero de 2017](#))
- Reglamento Delegado (UE) 2017/90 de la Comisión, de 31 de octubre de 2016, por el que se modifica el Reglamento Delegado (UE) 2015/2195, que complementa el Reglamento (UE) n.º 1304/2013 del Parlamento Europeo y del Consejo, relativo al Fondo Social Europeo, en lo que respecta a la definición de baremos estándar de costes unitarios e importes a tanto alzado para el reembolso de gastos a los Estados miembros por parte de la Comisión ([DO L 15 de 19 de enero de 2017](#))
- Reglamento (UE) 2017/352 del Parlamento Europeo y del Consejo, de 15 de febrero de 2017, por el que se crea un marco para la prestación de servicios portuarios y se adoptan normas comunes sobre la transparencia financiera de los puertos ([DO L 57 de 3 de marzo de 2017](#))
- Reglamento (UE) 2017/353 del Parlamento Europeo y del Consejo, de 15 de febrero de 2017, por el que se sustituyen los anexos A y B del Reglamento (UE) 2015/848 sobre procedimientos de insolvencia ([DO L 57 de 3 de marzo de 2017](#)) _
-
- Reglamento (UE) 2017/354 del Parlamento Europeo y del Consejo, de 15 de febrero de 2017, por el que se modifica el Reglamento (UE) 2015/936 relativo al régimen común aplicable a las importaciones de productos textiles de determinados terceros países que no estén cubiertos por acuerdos bilaterales, protocolos, otros acuerdos o por otros regímenes específicos de importación de la Unión ([DO L 57 de 3 de marzo de 2017](#)) _

⁶ Fuente: *Centro de Documentación Europea de la Universidad de Sevilla*

- Reglamento (UE) 2017/371 del Parlamento Europeo y del Consejo, de 1 de marzo de 2017, por el que se modifica el Reglamento (CE) n.º 539/2001 del Consejo por el que se establecen la lista de terceros países cuyos nacionales están sometidos a la obligación de visado para cruzar las fronteras exteriores y la lista de terceros países cuyos nacionales están exentos de esa obligación (revisión del mecanismo de suspensión) **(DO L 61 de 8 de marzo de 2017)**.
- Reglamento (UE) 2017/372 del Parlamento Europeo y del Consejo, de 1 de marzo de 2017, que modifica el Reglamento (CE) n.º 539/2001 por el que se establecen la lista de terceros países cuyos nacionales están sometidos a la obligación de visado para cruzar las fronteras exteriores y la lista de terceros países cuyos nacionales están exentos de esa obligación (Georgia) **(DO L 61 de 8 de marzo de 2017)**.
- Reglamento (UE) 2017/458 del Parlamento Europeo y del Consejo, de 15 de marzo de 2017, por el que se modifica el Reglamento (UE) 2016/399 en lo relativo al refuerzo de los controles mediante la comprobación en las bases de datos pertinentes en las fronteras exteriores **(DO L 74 de 18 de marzo de 2017)**.
- Directiva (UE) 2017/541 del Parlamento Europeo y del Consejo, de 15 de marzo de 2017, relativa a la lucha contra el terrorismo y por la que se sustituye la Decisión marco 2002/475/JAI del Consejo y se modifica la Decisión 2005/671/JAI del Consejo **(DO L 88 de 31 de marzo de 2017)**.

Actos no legislativos

- Decisión (UE) 2017/175 de la Comisión, de 25 de enero de 2017, relativa al establecimiento de los criterios de la etiqueta ecológica de la UE para el alojamiento turístico **(DO L 28 de 2 de febrero de 2017)**
- Reglamento Delegado (UE) 2017/207 de la Comisión, de 3 de octubre de 2016, sobre el marco común de seguimiento y evaluación conforme a lo dispuesto en el Reglamento (UE) n.º 514/2014 del Parlamento Europeo y del Consejo por el que se establecen disposiciones generales sobre el Fondo de Asilo, Migración e Integración y sobre el instrumento de apoyo financiero a la cooperación policial, a la prevención y la lucha contra la delincuencia, y a la gestión de crisis **(DO L 33 de 8 de febrero de 2017)**
- Decisión de Ejecución (UE) 2017/246 (del Consejo, de 7 de febrero de 2017, por la que se establece una Recomendación para prorrogar la realización de controles temporales en las fronteras interiores en circunstancias excepcionales que pongan en peligro el funcionamiento global del espacio Schengen **(DO L 36 de 11 de febrero de 2017)**._
- Acuerdo de continuación del Centro Internacional para la Ciencia y la Tecnología **(DO L 37 de 14 de febrero de 2017)**._
- Decisión de Ejecución (UE) 2017/253 de la Comisión, de 13 de febrero de 2017, por la que se fijan procedimientos para la notificación de alertas en el marco del sistema de alerta precoz y respuesta establecido en relación con las amenazas transfronterizas graves para la salud, así como para el intercambio de información, la consulta y la coordinación de las respuestas a tales amenazas de conformidad con la Decisión n.º 1082/2013/UE del Parlamento Europeo y del Consejo **(DO L 37 de 14 de febrero de 2017)**._
- Decisión de Ejecución (UE) 2017/264 de la Comisión, de 14 de febrero de 2017, por la que se excluyen de la financiación de la Unión Europea determinados gastos efectuados por los Estados miembros con cargo al Fondo Europeo Agrícola de Garantía (FEAGA) y al Fondo Europeo Agrícola de Desarrollo Rural (Feader) **(DO L 39 de 16 de febrero de 2017)**

- Reglamento (UE) 2017/310 de la Comisión, de 22 de febrero de 2017, por el que se aplica el Reglamento (CE) n.º 1177/2003 del Parlamento Europeo y del Consejo relativo a las estadísticas comunitarias sobre la renta y las condiciones de vida (EU-SILC), en lo referente a la lista de variables objetivo secundarias relativas a las privaciones materiales, el bienestar y las dificultades relacionadas con el alojamiento en 2018 **(DO L 45 de 23 de febrero de 2017)**.
- Decisión (UE) 2017/342 del Parlamento Europeo y del Consejo, de 14 de diciembre de 2016, relativa a la movilización del Instrumento de Flexibilidad para financiar medidas presupuestarias inmediatas para hacer frente a la actual crisis de la migración, los refugiados y la seguridad **(DO L 50 de 28 de febrero de 2017)**.
- Recomendación (UE) 2017/432 de la Comisión, de 7 de marzo de 2017, sobre la manera de lograr que los retornos sean más eficaces al aplicar la Directiva 2008/115/CE del Parlamento Europeo y del Consejo **(DO L 66 de 11 de marzo de 2017)**.
- Decisión (UE, Euratom) 2017/444 del Consejo Europeo, de 9 de marzo de 2017, por la que se elige al presidente del Consejo Europeo **(DO L 67 de 14 de marzo de 2017)**.
- Reglamento (UE) 2017/460 de la Comisión, de 16 de marzo de 2017, por el que se establece un código de red sobre la armonización de las estructuras tarifarias de transporte de gas **(DO L 72 de 17 de marzo de 2017)**.
- Reglamento (UE) 2017/492 de la Comisión, de 21 de marzo de 2017, que modifica el Reglamento (CE) n.º 883/2004 del Parlamento Europeo y del Consejo, sobre la coordinación de los sistemas de seguridad social, y el Reglamento (CE) n.º 987/2009 del Parlamento Europeo y del Consejo, por el que se adoptan las normas de aplicación del Reglamento (CE) n.º 883/2004 **(DO L 76 de 22 de marzo de 2017)**.
- Decisión de Ejecución (UE) 2017/499 de la Comisión, de 17 de marzo de 2017, relativa a la creación de la Infraestructura Virtual Europea de Ciencia y Tecnología para la

Investigación sobre la Biodiversidad y los Ecosistemas — Consorcio de Infraestructuras de Investigación Europeas (LifeWatch ERIC) **(DO L 76 de 22 de marzo de 2017)**.

- Reglamento de Ejecución (UE) 2017/543 de la Comisión, de 22 de marzo de 2017, por el que se establecen las normas de desarrollo del Reglamento (CE) n.º 763/2008 del Parlamento Europeo y del Consejo, relativo a los censos de población y vivienda, por lo que se refiere a las especificaciones técnicas de los temas y sus desagregaciones **(DO L 78 de 23 de marzo de 2017)**.
- Decisión (UE) 2017/599 de la Comisión, de 22 de marzo de 2017, sobre la propuesta de iniciativa ciudadana denominada «Ciudadanía de la UE para los europeos: Unidos en la diversidad a pesar del ius soli y del ius sanguinis» **(DO L 80 de 28 de marzo de 2017)**.

Comunicaciones e Informaciones

- Dictamen del Comité Europeo de las Regiones — La lucha contra la radicalización y el extremismo violento: los mecanismos de prevención de ámbito local y regional **(DO C 17 de 18 de enero de 2017)**
- Dictamen del Comité Europeo de las Regiones — La respuesta de la UE al reto demográfico **(DO C 17 de 18 enero de 2017)**
- Convocatoria de propuestas — EACEA/04/2017 en el marco del programa Erasmus+ — KA 2 — Cooperación para la innovación y el intercambio de buenas prácticas — Alianzas para las competencias sectoriales **(DO C 26 de 26 de enero de 2017)**
- Convocatoria de propuestas — EACEA/08/2017 — Iniciativa Voluntarios de Ayuda de la UE: Proyectos para el despliegue de Voluntarios de Ayuda de la UE noveles y experimentados en apoyo y complemento de la ayuda humanitaria en terceros países, con el fin de mejorar la capacidad y resistencia de las comunidades vulnerables y afectadas por catástrofes y las organizaciones encargadas de la ejecución **(DO C 67 de 3 de marzo de 2017)**
- Convocatoria de propuestas — EACEA 09/2017 — Iniciativa Voluntarios de Ayuda de la UE: Asistencia técnica para las organizaciones de envío — Desarrollo de capacidades para la ayuda humanitaria de las organizaciones de acogida **(DO C 67 de 3 de marzo de 2017)**
- Dictamen del Comité Económico y Social Europeo sobre la «Propuesta de Directiva del Parlamento Europeo y del Consejo relativa a las condiciones de entrada y residencia de nacionales de terceros países con fines de empleo de alta capacitación» **(DO C 75 de 10 de marzo de 2017)**
- Dictamen del Comité Económico y Social Europeo sobre «Promover las empresas innovadoras y de rápido crecimiento» (Dictamen de iniciativa) **(DO C 75 de 10 de marzo de 2017)**
- Convocatoria de propuestas EACEA/07/2017 en el marco del programa Erasmus+ — Acción clave 3: Apoyo a la reforma de las políticas — Inclusión social a través de la educación, la formación y la juventud **(DO C 80 de 15 de marzo de 2017)**

- Resolución del Comité Europeo de las Regiones sobre la revisión intermedia del marco financiero plurianual (**DO C 88 de 21 de marzo de 2017**)
- Resolución del Comité Europeo de las Regiones — Año Europeo del Patrimonio Cultural 2018 (**DO C 88 de 21 de marzo de 2017**)
- Dictamen del Comité Europeo de las Regiones — El pilar europeo de derechos sociales (**DO C 88 de 21 de marzo de 2017**)

LEGISLACIÓN ESTATAL

- Real Decreto-ley 1/2017, de 20 de enero, de medidas urgentes de protección de consumidores en materia de cláusulas suelo. [\(BOE n.º 18, de 21 de enero de 2017\)](#)
- Acuerdo Administrativo para la aplicación del Convenio de Seguridad Social entre el Reino de España y la República del Paraguay, hecho en Madrid el 15 de septiembre de 2016 [\(BOE n.º 19, de 23 de enero de 2017\)](#).
- Real Decreto 55/2017, de 3 de febrero, por el que se desarrolla la Ley 2/2015, de 30 de marzo, de desindexación de la economía española [\(BOE n.º 30, de 4 de febrero de 2017\)](#).
- Orden ESS/106/2017, de 9 de febrero, por la que se desarrollan las normas legales de cotización a la Seguridad Social, desempleo, protección por cese de actividad, Fondo de Garantía Salarial y formación profesional para el ejercicio 2017 [\(BOE n.º 36, 11 de febrero de 2017\)](#).
- Resolución de 1 de marzo de 2017, del Banco de España, por la que se publican determinados tipos de referencia oficiales del mercado hipotecario. [\(BOE n.º. 52, de 2 de marzo de 2017\)](#).
- Real Decreto 129/2017, de 24 de febrero, por el que se aprueba el Reglamento de control de precursores de drogas. [\(BOE n.º. 57, de 8 de marzo de 2017\)](#).
- Real Decreto-ley 5/2017, de 17 de marzo, por el que se modifica el Real Decreto-ley 6/2012, de 9 de marzo, de medidas urgentes de protección de deudores hipotecarios sin recursos, y la Ley 1/2013, de 14 de mayo, de medidas para reforzar la protección a los deudores hipotecarios, reestructuración de deuda y alquiler social. [\(BOE n.º. 66, de 18 de marzo de 2017\)](#).
- Real Decreto 231/2017, de 10 de marzo, por el que se regula el establecimiento de un sistema de reducción de las cotizaciones por contingencias profesionales a las empresas que hayan disminuido de manera considerable la siniestralidad laboral. [\(BOE n.º. 71, de 24 de marzo de 2017\)](#).
- Resolución de 7 de marzo de 2017, del Instituto de Mayores y Servicios Sociales, por la que se modifica la Resolución de 26 de agosto de 1987, de la Dirección General del Insero, por la que se regulan los ingresos, traslados, permutas y liquidación de estancias en los centros residenciales para personas con discapacidad. [\(BOE n.º. 74, de 28 de marzo de 2017\)](#).

LEGISLACIÓN ANDALUZA

- Acuerdo de 27 de diciembre de 2016, del Consejo de Gobierno, por el que se distribuyen créditos entre Ayuntamientos de municipios con población superior a 20.000 habitantes y Diputaciones Provinciales, al objeto de financiar el refuerzo de los servicios sociales comunitarios en el desarrollo de las competencias atribuidas en materia de dependencia ([BOJA n.º 1, de 3 de enero de 2017](#)).
- Resolución de 13 de enero de 2017, de la Agencia Andaluza de Cooperación Internacional para el Desarrollo, por la que se hace pública la dotación presupuestaria destinada en el ejercicio 2017 a la financiación de las subvenciones reguladas en la Orden de 21 de junio de 2016, por la que se establecen las bases reguladoras para la concesión de subvenciones a las Organizaciones no Gubernamentales de Desarrollo que realicen intervenciones de cooperación internacional para el desarrollo por la Agencia Andaluza de Cooperación Internacional para el Desarrollo ([BOJA n.º 15, de 24 de enero de 2017](#)).
- Orden de 3 de febrero de 2017, por la que se establece la distribución de las cantidades a percibir por las Entidades Locales para la financiación del Programa de Tratamiento a Familias con Menores en situación de riesgo o desprotección, para las prórrogas de los convenios a firmar para los ejercicios 2017 y 2018 ([BOJA n.º 28, de 10 de febrero de 2017](#)).
- Ley 1/2017, de 8 de febrero, de creación de los Colegios Profesionales de Economistas de Almería, Cádiz, Córdoba, Granada, Huelva, Jaén, Málaga y Sevilla, mediante la unificación, por fusión, de los Colegios Oficiales de Economistas y de los Colegios Oficiales de Titulares Mercantiles de Andalucía ([BOJA n.º 31, de 15 de febrero de 2017](#)).
- Orden de 20 de febrero de 2017, por la que se aprueban las bases reguladoras para la concesión de subvenciones, en régimen de concurrencia competitiva, dirigidas al fomento de los servicios turísticos y creación de nuevos productos, en sus modalidades de crecimiento y consolidación de las empresas turísticas (Modalidad Pymetur) y creación de nuevas empresas turísticas (Modalidad Emprentur). ([BOJA n.º. 41, de 2 de marzo de 2017](#)).
- Corrección de errores de la Orden de 10 de junio de 2015, por la que se aprueban las bases reguladoras de concesión de subvenciones, en régimen de concurrencia competitiva, dirigidas a la creación de empresas para los jóvenes agricultores, en el

marco del Programa de Desarrollo Rural de Andalucía 2014-2020 y efectúa su convocatoria para 2015. (BOJA núm. 116, de 17.6.2015). **(BOJA nº. 41, de 2 de marzo de 2017).**

- Orden de 23 de febrero de 2017, por la que se convocan para el año 2017 las ayudas previstas en la Orden de 30 de enero de 2017, por la que se establecen las bases reguladoras para la concesión de ayudas en régimen de concurrencia competitiva para el Desarrollo sostenible de la Acuicultura Marina en Andalucía, en el marco del Programa Operativo del Fondo Europeo Marítimo y de la Pesca (2014-2020). **(BOJA nº. 44, de 7 de marzo de 2017).**
- Acuerdo de 7 de marzo de 2017, del Consejo de Gobierno, por el que se aprueba el Plan de Medidas para la reducción del tiempo medio de respuesta asistencial en materia de dependencia en Andalucía. **(BOJA nº. 51, de 16 de marzo de 2017).**
- Orden de 10 de marzo de 2017, por la que se modifica la Orden de 10 de mayo de 2016, por la que se aprueban las bases reguladoras para la concesión de subvenciones en régimen de concurrencia competitiva para el apoyo a la red de solidaridad y garantía alimentaria de Andalucía, en el ámbito de las competencias de la Consejería de Igualdad y Políticas Sociales. **(BOJA nº. 52, de 17 de marzo de 2017).**
- Orden de 13 de marzo de 2017, por la que se convocan subvenciones en régimen de concurrencia competitiva en materia de personas mayores, personas con discapacidad, formación de jóvenes en situación de vulnerabilidad, comunidad gitana, personas migrantes, personas sin hogar, atención en materia de drogodependencias y adicciones para intervención en zonas con necesidades de transformación social y voluntariado, en el ámbito de las competencias de la Consejería de Igualdad y Políticas Sociales, para el ejercicio 2017. **(BOJA n.º. 54, de 21 de marzo de 2017).**
- Decreto-ley 1/2017, de 28 de marzo, de medidas urgentes para favorecer la escolarización en el primer ciclo de la educación infantil en Andalucía. **(BOJA extraordinario n.º. 1, de 29 de marzo de 2017).**

ENLACES DE INTERÉS

NACIONES UNIDAS.

- Naciones Unidas. [Enlace](#)
- Estadística de Naciones Unidas. [Enlace](#)
- Organización Internacional del Trabajo. [Enlace](#)

UNIÓN EUROPEA.

- Unión Europea. [Enlace](#)
- Comité Económico y Social Europeo (CESE). [Enlace](#)
- Eurostat. [Enlace](#)

ESPAÑA


- Gobierno de España. [Enlace](#)
- Consejo Económico y Social de España. [Enlace](#)
- Instituto Nacional de Estadística. [Enlace](#)
- Consejo Económico y Social de Aragón. [Enlace](#)
- Consejo Económico y Social del Principado de Asturias. [Enlace](#)
- Consejo Económico y Social de España de Canarias. [Enlace](#)
- Consejo Económico y Social de Castilla y León. [Enlace](#)
- Consejo de Trabajo, Económico y Social de Cataluña. [Enlace](#)
- Comité Económico y Social de la Comunidad Valenciana. [Enlace](#)
- Consejo Económico y Social de Extremadura. [Enlace](#)
- Consejo Económico y Social de Galicia. [Enlace](#)
- Consejo Económico y Social de la Región de Murcia. [Enlace](#)
- Consejo Económico y Social Vasco. [Enlace](#)

ANDALUCÍA

- Junta de Andalucía. [Enlace](#)
- Consejo Económico y Social de Andalucía. [Enlace](#)
- Instituto de Estadística y Cartografía de Andalucía. [Enlace](#)
- Comisiones Obreras de Andalucía. [Enlace](#)
- Unión General de Trabajadores de Andalucía. [Enlace](#)
- Confederación de Empresarios de Andalucía. [Enlace](#)
- Federación Andaluza de Consumidores y Amas de Casa AL-ANDALUS . [Enlace](#)
- Confederación de Entidades para la Economía Social Andaluza – CEPES ANDALUCIA [Enlace](#)
- Federación Andaluza de Municipios y Provincias. [Enlace](#)
- Asociación de Universidades Públicas de Andalucía. [Enlace](#)

ANEXOS

ÍNDICE DE ANEXOS

- **JURISPRUDENCIA EUROPEA Y NACIONAL**
- **PIB A PRECIO DE MERCADO Y SUS COMPONENTES**
- **ÍNDICE DE PRECIOS AL CONSUMO**
- **ÍNDICE DE PRODUCCIÓN INDUSTRIAL**
- **COMERCIO EXTERIOR**
-  • **EXPORTACIONES E IMPORTACIONES HACIA ANDALUCÍA**
- **ÍNDICE DE VENTAS DEL COMERCIO AL POR MENOR**
- **CONSTRUCCIÓN Y VIVIENDA**
- **ACTIVIDAD DEL SECTOR SERVICIOS**
- **INDICADORES TURÍSTICOS**
- **PRODUCCIONES AGRARIAS POR TIPO DE CULTIVO**
- **MERCADO DE TRABAJO**

ANEXO DE JURISPRUDENCIA EUROPEA Y NACIONAL

JURISPRUDENCIA EUROPEA⁷

Sentencia del Tribunal de Justicia (Sala Quinta) de 11 de enero de 2017

- Reino de España contra Consejo de la Unión Europea.
- Recurso de anulación.
- Procedimiento prejudicial - Pesca, Reglamento (UE) n.º 1380/2013. Reglamento (UE) n.º 1367/2014. Validez. Posibilidades de pesca. Criterio de precaución. Principio de estabilidad relativa de las actividades pesqueras . Principio de proporcionalidad. Principio de igualdad de trato. Granadero de roca y granadero berglax.
- Asunto C-128/15.
- [Acceso directo al texto](#)
- **Materias:** pesca.

Sentencia del Tribunal de Justicia (Sala Cuarta) de 19 de enero de 2017

- Queisser Pharma GmbH & Co. KG contra Bundesrepublik Deutschland.
- Petición de decisión prejudicial: Verwaltungsgericht Braunschweig.
- Procedimiento prejudicial - Libre circulación de mercancías. Artículos 34 TFUE a 36 TFUE. Situación meramente interna. Seguridad alimentaria. Reglamento (CE) n.º 178/2002. Artículo 6. Principio de análisis del riesgo Artículo 7. Principio de cautela. Reglamento (CE) n.º 1925/2006. Normativa de un Estado miembro que prohíbe la fabricación y comercialización de los complementos alimenticios que contienen aminoácidos. Situación en la que la excepción temporal a esta prohibición es una potestad discrecional de las autoridades nacionales.
- Asunto C-282/15.
- [Acceso directo al texto](#)
- **Materias:** Libre circulación de mercancías. Seguridad alimentaria.

⁷ Fuente: Centro de Documentación Europea de la Universidad de Sevilla.

Sentencia del Tribunal de Justicia (Sala Octava) de 26 de enero de 2017

- Reino de España contra Comisión Europea.
- Recurso de casación.
- Procedimiento prejudicial - Fondo Europeo Agrícola de Desarrollo Rural (FEADER). Gastos excluidos de la financiación de la Unión Europea. Reglamentos (CE) n.º1698/2005, (CE) n.º 1975/2006 y (CE) n.º 796/2004. Medidas de ayuda al desarrollo rural. Zonas con desventajas naturales. Controles sobre el terreno. Coeficiente de carga ganadera. Recuento de los animales.
- Asunto C-506/15 P.
- [Acceso directo al texto](#)
- **Materias:** Fondo Europeo Agrícola de Desarrollo Rural.

Sentencia del Tribunal de Justicia (Sala Primera) de 26 de enero de 2017

- Villeroy & Boch AG contra Comisión Europea.
- Recurso de casación.
- Procedimiento prejudicial - Competencia. Prácticas colusorias. Mercados belga, alemán, francés, italiano, neerlandés y austriaco de los productos y accesorios para cuartos de baño. Decisión por la que se declara la existencia de una infracción del artículo 101 TFUE y del artículo 53 del Acuerdo sobre el Espacio Económico Europeo. Coordinación de los precios e intercambio de información comercial sensible. Infracción única. Prueba. Multas. Competencia jurisdiccional plena. Plazo razonable. Proporcionalidad.
- Asunto C-625/13 P.
- [Acceso directo al texto](#)
- **Materias:** prácticas colusorias.

Sentencia del Tribunal de Justicia (Sala Primera) de 26 de enero de 2017

- Banco Primus, S.A., contra Jesús Gutiérrez García.
- Petición de decisión prejudicial: Juzgado de Primera Instancia n.º 2 de Santander.

- Procedimiento prejudicial - Directiva 93/13/CEE. Contratos celebrados entre profesionales y consumidores. Cláusulas abusivas . Contratos de préstamo hipotecario. Procedimiento de ejecución de un bien hipotecado. Plazo de preclusión. Función de los tribunales nacionales. Fuerza de cosa juzgada.
- Asunto C-421/14.
- [Acceso directo al texto](#)
- **Materias:** cláusulas abusivas.

Sentencia del Tribunal de Justicia (Gran Sala) de 31 de enero de 2017

- Commissaire général aux réfugiés et aux apatrides contra Mostafa Lounani.
- Petición de decisión prejudicial: Conseil d'État.
- Procedimiento prejudicial - Espacio de libertad, seguridad y justicia. Asilo. Directiva 2004/83/CE. Normas mínimas relativas a los requisitos para el reconocimiento y el estatuto de nacionales de terceros países o apátridas como refugiados . Artículo 12, apartado 2, letra c), y artículo 12, apartado 3. Exclusión del estatuto de refugiado. Concepto de “actos contrarios a las finalidades y a los principios de las Naciones Unidas”. Alcance. Miembro dirigente de una organización terrorista. Condena penal por participación en las actividades de un grupo terrorista. Evaluación individual.
- Asunto C-573/14.
- [Acceso directo al texto](#)
- **Materias:** espacio de libertad, seguridad y justicia. Asilo.

Sentencia del Tribunal de Justicia (Sala Primera) de 1 de febrero de 2017.

- Petición de decisión prejudicial planteada por la Supreme Court of the United Kingdom. Componente de dependencia del subsidio de subsistencia para minusválidos (disability living allowance). Reglamento (CEE) nº 1408/71. Persona asegurada contra el riesgo de vejez que ha abandonado definitivamente toda actividad profesional. Conceptos de “prestación de enfermedad” y de “prestación de invalidez”. Exportabilidad. Secretary of State for Work and Pensions contra Tolley..
- Asunto C-430/15.
- **Materias:** Seguridad social.

- [Acceso directo al texto](#)

Sentencia del Tribunal de Justicia (Sala Primera) de 1 de febrero de 2017.

- Comisión Europea contra Hungría.
- Incumplimiento de Estado. Artículo 49 TFUE. Libertad de establecimiento. Notarios. Requisito de nacionalidad. Artículo 51 TFUE. Participación en el ejercicio del poder público.
- Asunto C-392/15.
- **Materias:** derecho de establecimiento.
- [Acceso directo al texto](#)

Sentencia del Tribunal de Justicia (Sala Segunda) de 8 de febrero de 2017.

- Carrefour Hypermarchés SAS contra ITM Alimentaire International SASU.
- Petición de decisión prejudicial planteada por la Cour d'appel de Paris. Directiva 2006/114/CE (artículo 4). Directiva 2005/29/CE (artículo 7). Comparación objetiva de precios. Omisión engañosa. Publicidad que compara los precios de productos vendidos en establecimientos de tamaños o formatos diferentes. Licitud. Información sustancial. Grado y soporte de la información.
- Asunto C-562/15.
- **Materias:** protección del consumidor. La publicidad comparativa de precios entre establecimientos de formatos y tamaños diferentes no es lícita en determinadas circunstancias.
- [Acceso directo al texto](#)

Sentencia del Tribunal de Justicia (Sala Primera) de 9 de febrero de 2017.

- X contra Staatssecretaris van Financiën.
- Petición de decisión prejudicial planteada por el Hoge Raad der Nederlanden. Impuesto sobre la renta. Nacional de un Estado miembro que percibe ingresos en el territorio de dicho Estado miembro y en el de un Estado tercero, mientras que reside en otro Estado miembro. Ventaja fiscal destinada a tener en cuenta su situación personal y familiar.

- Asunto C-283/15.
- **Materias:** fiscalidad.
- [Acceso directo al texto](#)

Sentencia del Tribunal de Justicia (Sala Primera) de 15 de febrero de 2017.

- W y V contra X.
- Petición de decisión prejudicial planteada por el Tribunal de Distrito de Vilna, Lituania. Procedimiento prejudicial. Cooperación judicial en materia civil. Competencia en materia de responsabilidad parental. Reglamento (CE) nº 2201/2003. Artículos 8 a 15. Competencia en materia de obligaciones de alimentos. Reglamento (CE) nº 4/2009 (artículo 3.d)) Resoluciones opuestas dictadas por órganos jurisdiccionales de Estados miembros diferentes. Menor de edad que reside habitualmente en el Estado miembro de residencia de la madre. Competencia de los órganos jurisdiccionales del Estado miembro de residencia del padre para modificar una resolución previamente adoptada por ellos, y que ha adquirido firmeza, sobre la residencia del menor, las obligaciones de alimentos y el régimen de visitas. Inexistencia.
- Asunto C-499/15.
- **Materias:** cooperación judicial en materia civil. Espacio de libertad, seguridad y justicia.
- [Acceso directo al texto](#)

Sentencia del Tribunal de Justicia (Sala Novena) de 15 de febrero de 2017.

- X contra Staatssecretaris van Financiën.
- Petición de decisión prejudicial planteada por el Tribunal Supremo de los Países Bajos.
- Procedimiento prejudicial. Libre circulación de capitales. Artículo 64 TFUE. Movimientos de capitales, con destino a terceros países o procedentes de ellos, que supongan la prestación de servicios financieros. Activos financieros depositados en una cuenta bancaria suiza. Liquidación complementaria. Plazo para la liquidación complementaria. Ampliación del plazo para la liquidación complementaria en caso de activos depositados fuera del Estado miembro de residencia.
- Asunto C-317/15.

- **Materias:** libre circulación de capitales.
- [Acceso directo al texto](#)

Sentencia del Tribunal de Justicia (Sala Quinta) de 16 de febrero de 2017.

- C. K. y otros contra Republika Slovenija.
- Petición de decisión prejudicial planteada por el Vrhovno sodišče Republike Slovenije.
- Procedimiento prejudicial. Espacio de libertad, seguridad y justicia. Sistema de Dublín. Reglamento (UE) nº 604/2013. Tratos inhumanos o degradantes. Traslado de un solicitante de asilo gravemente enfermo al Estado responsable del examen de su solicitud. Falta de razones fundadas para temer que existan deficiencias sistemáticas ciertas en ese Estado miembro. Obligaciones que pesan sobre el Estado miembro que debe proceder al traslado.
- Asunto C-578/16 PPU.
- **Materias:** carta de derechos fundamentales UE en relación con el asilo.
- [Acceso directo al texto](#)

Sentencia del Tribunal de Justicia (Sala Quinta) de 16 de febrero de 2017.

- IOS Finance EFC SA contra Servicio Murciano de Salud.
- Petición de decisión prejudicial planteada por el Juzgado Contencioso-Administrativo nº 6 de Murcia. Procedimiento prejudicial. Lucha contra la morosidad en las operaciones comerciales. Directiva 2011/7/UE. Operaciones comerciales entre empresas privadas y poderes públicos. Normativa nacional que supedita el abono inmediato del principal de una deuda a la renuncia a los intereses de demora y a la compensación por los costes de cobro.
- Asunto C-555/14.
- **Materias:** aproximación de legislaciones.
- [Acceso directo al texto:](#)

Sentencia del Tribunal de Justicia (Sala Quinta) de 16 de febrero de 2017.

- Brandconcern BV contra Oficina de Propiedad Intelectual de la Unión Europea (EUIPO) y Scooters India Ltd.
- Recurso de casación. Marca de la Unión Europea. Reglamento (CE) nº 207/2009. Artículo 51, apartado 2. Marca denominativa LAMBRETTA. Uso efectivo de la marca. Solicitud de caducidad. Declaración parcial de caducidad. Comunicación nº 2/12 del Presidente de la EUIPO. Limitación en el tiempo de una sentencia del Tribunal de Justicia.
- Asunto C-577/14 P.
- **Materias:** marcas, propiedad intelectual, industrial y comercial.
- [Acceso directo al texto](#)

Sentencia del Tribunal General (Sala Séptima) de 16 de febrero de 2017.

- Rumanía contra Comisión Europea.
- Medidas vinculadas a la superficie. Gastos excluidos de la financiación. Correcciones financieras a tanto alzado. Artículo 52 del Reglamento (UE) nº 1306/2013. Obligación de motivación. Proporcionalidad.
- Asunto T-145/15.
- **Materias:** FEAGA y Feader.
- [Acceso directo al texto](#)

Sentencia del Tribunal de Justicia (Sala Octava) de 2 de marzo de 2017.

- Panrico, S.A., contra Oficina de Propiedad Intelectual de la Unión Europea (EUIPO).
- Recurso de casación.
- Reglamento (CE) nº 40/94. Artículo 52. Artículo 8, apartados 1, letra b), y 5. Marca figurativa que incluye los elementos denominativos “krispy kreme doughnuts”. Marcas denominativas y figurativas, nacionales e internacional, que incluyen los elementos “donut”, “donuts” y “doughnuts”. Solicitud de nulidad. Desestimación

- .Asunto C-655/15 P.
- **Materias:** propiedad intelectual, industrial y comercial. Marca de la Unión Europea.
- [Acceso directo al texto](#)

Sentencia del Tribunal de Justicia (Sala Séptima) de 2 de marzo de 2017.

- Zentrale zur Bekämpfung unlauteren Wettbewerbs Frankfurt am Main eV contra comtech GmbH.
- Procedimiento prejudicial. Petición de decisión prejudicial planteada por el Landgericht Stuttgart.
- Asunto C-568/15.
- **Materias:** protección del consumidor. Protección de los consumidores. Directiva 2011/83/UE. Artículo 21. Comunicaciones telefónicas. Explotación de una línea telefónica por el comerciante con objeto de permitir que el consumidor se comunique con él en relación con un contrato celebrado. Prohibición de aplicar una tarifa superior a la tarifa básica. Concepto de “tarifa básica”.
- [Acceso directo al texto](#)

Sentencia del Tribunal de Justicia (Sala Décima) de 2 de marzo de 2017.

- SC Casa Noastră SA contra Ministerul Transporturilor.
- Procedimiento prejudicial. Petición de decisión prejudicial planteada por la Judecătoria Balș (Rumanía).
- Asunto C-245/15.
- **Materias:** política social y transportes. Transportes por carretera. Disposiciones sociales. Excepciones. Reglamento (CE) nº 561/2006. Artículo 3, letra a). Reglamento (CE) nº 1073/2009. Artículo 2, punto 3. Servicios regulares que aseguran el transporte de personas. Concepto. Transportes gratuitos organizados por un operador económico para sus empleados, con destino y origen en el lugar de trabajo, en vehículos que le pertenecen conducidos por uno de sus empleados.
- [Acceso directo al texto](#)

Sentencia del Tribunal de Justicia (Sala Décima) de 2 de marzo de 2017.

- José María Pérez Retamero contra TNT Express Worldwide Spain, S.L., y otros.
- Petición de decisión prejudicial planteada por el Juzgado de lo Social nº 3 de Barcelona.
- Asunto C-97/16.
- **Materias:** transportes y política social. Directiva 2002/15/CE. Protección de la seguridad y de la salud de los trabajadores. Ordenación del tiempo de trabajo. Transporte por carretera. Trabajador móvil. Conductor autónomo. Concepto. Inadmisibilidad.
- [Acceso directo al texto](#)

Sentencia del Tribunal de Justicia (Sala Quinta) de 8 de marzo de 2017.

- ArcelorMittal Rodange et Schifflange SA contra État du Grand-duché de Luxembourg
- .Procedimiento prejudicial. Petición de decisión prejudicial planteada, con arreglo al artículo 267 TFUE, por la Cour constitutionnelle (Tribunal Constitucional, Luxemburgo).
- Asunto C-321/15.
- **Materias:** contaminación y medioambiente. Régimen para el comercio de derechos de emisión de gases de efecto invernadero en la Unión Europea. Directiva 2003/87/CE. Artículo 3, letra a). Artículos 11 y 12. Cese de las actividades de una instalación. Entrega de los derechos de emisión no utilizados. Período 200820. Ausencia de indemnización. Sistema del régimen para el comercio de derechos de emisión.
- [Acceso directo al texto](#)

Sentencia del Tribunal General (Sala Primera) de 8 de marzo de 2017.

- Raffaello Gutti S.L. contra la Oficina de Propiedad Intelectual Europea.
- Asunto T- 504/15.
- **Materias:** propiedad intelectual. Marca de la UE. Solicitud de marca figurativa de la Unión Europea de "LA CAMISERÍA ESPAÑOLA". Marca nacional figurativa anterior que representaba dos banderas cruzadas. Motivo de denegación relativo a la similitud entre los signos. Artículo 8, apartado 1, letra b) del Reglamento (CE) nº 207/2009.

- [Acceso directo al texto](#)

Sentencia del Tribunal de Justicia (Sala Cuarta) de 9 de marzo de 2017.

- Doux SA y otros contra Etablissement national des produits de l'agriculture et de la mer (FranceAgriMer).
- Procedimiento prejudicial. Petición de decisión prejudicial planteada por el tribunal administratif de Rennes (Francia).
- Asunto C-141/15.
- **Materias:** agricultura y pesca, derechos fundamentales. Reglamento (CE) nº 543/2008. Artículo 15, apartado 1. Artículo 16. Pollos congelados y ultracongelados. Límite máximo del contenido de agua. Obsolescencia de este límite. Modalidades prácticas de los controles. Segundo análisis. Reglamento (CE) nº 612/2009. Artículo 28. Restituciones por exportación de productos agrícolas. Requisitos para su concesión. Calidad sana, cabal y comercial. Productos comercializables en condiciones normales.
- [Acceso directo al texto](#)

Sentencia del Tribunal de Justicia (Sala Segunda) de 9 de marzo de 2017.

- Petya Milkova contra Izpalnitelen direktor na Agentsiata za privatizatsia i sledprivatizatsionen kontrol.
- Procedimiento prejudicial. Petición de decisión prejudicial planteada por el Varhoven administrativen sad (Bulgaria).
- Asunto C-406/15.
- **Materias:** política social. Igualdad de trato en el empleo y la ocupación. Convención de las Naciones Unidas sobre los derechos de las personas con discapacidad. Artículos 5 y 27. Directiva 2000/78/CE. Artículo 7. Protección reforzada en caso de despido de trabajadores por cuenta ajena con discapacidad. Inexistencia de tal protección para los funcionarios con discapacidad. Principio general de igualdad de trato.
- [Acceso directo al texto](#)

Sentencia del Tribunal de Justicia (Gran Sala) de 14 de marzo de 2017.

- Samira Achbita y Centrum voor gelijkheid van kansen en voor racismebestrijding contra G4S Secure Solutions NV
- .Procedimiento prejudicial. Petición de decisión prejudicial planteada por el Hof van Cassatie (Bélgica).
- Asunto C-157/15.
- **Materias:** política social. Directiva 2000/78/CE. Igualdad de trato. Discriminación por motivos de religión o convicciones. Reglamento interno de una empresa que prohíbe a los trabajadores llevar signos visibles de naturaleza política, filosófica o religiosa en el lugar de trabajo. Discriminación directa. Inexistencia. Discriminación indirecta. Prohibición a una trabajadora de llevar un pañuelo islámico.
- [Acceso directo al texto](#)

Sentencia del Tribunal de Justicia (Gran Sala) de 14 de marzo de 2017.

- Asma Bougnaoui y Association de défense des droits de l'homme (ADDH) contra Micropole SA.
- Procedimiento prejudicial. Petición de decisión prejudicial planteada por la Cour de cassation (Francia).
- Asunto C-188/15.
- **Materias:** política social. Principios objetivos y misión de los tratados. Directiva 2000/78/CE. Igualdad de trato. Discriminación por motivos de religión o convicciones. Requisito profesional esencial y determinante. Concepto. Deseo de un cliente de que los servicios no sean prestados por una trabajadora que lleva un pañuelo islámico.
- [Acceso directo al texto](#)

Sentencia del Tribunal de Justicia (Sala Tercera) de 15 de marzo de 2017.

- Flibtravel International SA y Leonard Travel International SA contra AAL Renting SA y otros.
- Procedimiento prejudicial. Petición de decisión prejudicial planteada por la cour d'appel de Bruxelles (Bélgica).
- Asunto C- 253/16.

- **Materias:** transportes. Artículo 96 TFUE. Aplicabilidad. Normativa nacional que prohíbe a los servicios de taxi la puesta a disposición de plazas individuales. Normativa nacional que prohíbe a los servicios de taxi la predeterminación de su destino. Normativa nacional que prohíbe a los servicios de taxi la captación de clientes.
- [Acceso directo al texto](#)

Sentencia del Tribunal de Justicia (Sala Décima) de 15 de marzo de 2017.

- Comisión Europea contra Reino de España.
- Asunto C- 563/15.
- **Materias:** medio ambiente. Incumplimiento de Estado. Medio ambiente. Directiva 2008/98/CE. Artículos 13 y 15. Gestión de residuos. Protección de la salud humana y del medio ambiente. Responsabilidad. Vertederos.
- [Acceso directo al texto](#)

Sentencia del Tribunal de Justicia (Sala Octava) de 16 de marzo de 2017.

- Staatlich genehmigte Gesellschaft der Autoren, Komponisten und Musikverleger registrierte Genossenschaft mbH (AKM) contra Zürs.net Betriebs GmbH.
- Procedimiento prejudicial. Petición de decisión prejudicial planteada por el Handelsgericht Wien (Austria).
- Asunto C- 138/16.
- **Materias:** propiedad intelectual, industrial y comercial. Libre prestación de servicios y derecho de establecimiento. Derechos de autor y derechos afines a los derechos de autor en la sociedad de la información. Directiva 2001/29/CE. Derecho de comunicación al público de obras. Difusión de programas de televisión mediante una red de cable local. Normativa nacional que establece excepciones para las instalaciones que permiten el acceso a un máximo de quinientos usuarios abonados y para la retransmisión de programas de la radiodifusión pública en el territorio nacional.
- [Acceso directo al texto](#)

Sentencia del Tribunal de Justicia (Sala Décima) de 30 de marzo de 2017.

- Verband Sozialer Wettbewerb eV contra DHL Paket GmbH.
- Procedimiento prejudicial. Petición de decisión prejudicial planteada por el Bundesgerichtshof (Alemania).
- Asunto C-146/16.
- **Materias:** libertad de establecimiento y protección del consumidor. Prácticas comerciales desleales. Publicidad en un medio impreso. Omisión de información sustancial. Acceso a dicha información a través del sitio de Internet en el que se distribuyen los productos en cuestión. Productos vendidos por la persona que publicó el anuncio o por terceros.
- [Acceso directo al texto](#)

Sentencia del Tribunal de Justicia (Sala Sexta) de 30 de marzo de 2017.

- VG Čistoća d.o.o. contra Đuro Vladika y Ljubica Vladika.
- Procedimiento prejudicial. Petición de decisión prejudicial planteada por el Općinski sud u Velikoj Gorici (Croacia).
- Asunto C-335/16.
- **Materias:** residuos y medio ambiente. Directiva 2008/98/CE. Recuperación de los costes de la gestión de residuos. Principio de quien contamina paga. Concepto de “poseedores de residuos”. Precio exigido por la gestión de los residuos. Tasa especial destinada a financiar inversiones de capital.
- [Acceso directo al texto](#)

JURISPRUDENCIA NACIONAL

Sentencia del Tribunal Supremo de 10/01/2017. Sala de lo Social

- Prestaciones de desempleo. Determinación acerca de si deben computarse para el cálculo de la prestación de desempleo cotizaciones que ya habían sido computadas para el reconocimiento de la invalidez.
- Recurso de casación para la unificación de doctrina n.º 3282/2015.
- **N.º Sentencia: 7/2017.**
- [Acceso directo al texto](#)
- **Materias: prestaciones de desempleo.**

Sentencia del Tribunal Supremo de 18/01/2017. Sala de lo Contencioso

- Establecimiento de las bases reguladoras para la compensación de cuotas a la Seguridad Social a aquellos emprendedores que creen empleo o prorroguen los contratos ya existentes; y convocatoria sobre subvenciones para el año 2012.
- Recurso de casación n.º 947/2015.
- **N.º Sentencia: 51/2017.**
- [Acceso directo al texto](#)
- **Materias: Seguridad Social.**

Sentencia del Tribunal Supremo de 19/01/2017. Sala de lo Social

- Demanda de revisión frente STSJ Granada declarando improcedencia en despido objetivo de Consocio UTEDL de cinco trabajadores. CRITERIOS: 1) El plazo de tres meses para interponer demanda no puede arrancar el día en que el Tribunal responde a la solicitud de que certifique una sentencia propia. 2) El fraude o maquinación que permite la revisión (510.4º LEC) se refiere a la obtención de la sentencia, en modo alguno a los hechos enjuiciados. 3) No puede fundamentarse la revisión en la

circunstancia de que el Tribunal Supremo en una posterior sentencia, haya considerado nulos los despidos acordados en tales circunstancias por el mismo organismo público empleador. 4) Aplicación de doctrina precedente sobre demanda de revisión. Reitera doctrina de SSTS 21 enero 2016 (rev. 24/2015) y 20 (2) octubre 2016 (rev. 17/2015 y rev. 26/2015).

- Recurso extraordinario de revisión n.º 16/2015.
- **N.º Sentencia: 39/2017.**
- [Acceso directo al texto](#)
- **Materias: despido objetivo.**

Sentencia del Tribunal Supremo de 19/01/2017. Sala de lo Civil

- Swap. No existió error vicio pese a que no consta cumplido el deber de información impuesto por la normativa MiFID porque se declara probado en la instancia que los administradores de la sociedad conocían las características del producto.
- Recurso extraordinario por infracción procesal y recurso de casación n.º 1861/2013.
- **N.º Sentencia: 32/2017.**
- [Acceso directo al texto](#)
- **Materias: Swap. Alcance del deber de información.**

Sentencia del Tribunal Supremo de 20/01/2017. Sala de lo Civil

- Condiciones generales de la contratación. Cláusula suelo inserta en un contrato de préstamo hipotecario formalizado por una empresa: no es aplicable el control de transparencia a contratos con no consumidores. Protección del adherente no consumidor.
- Recurso de casación n.º 2341/2014.
- **N.º Sentencia: 41/2017.**
- [Acceso directo al texto](#)
- **Materias: condiciones generales de la contratación. Cláusula suelo.**

Sentencia del Tribunal Supremo 2/02/2017. Sala de lo Civil

Participaciones preferentes en banco islandés insolvente. Obligaciones de información de la entidad comercializadora. Error de vicio del consentimiento. Reiteración de la jurisprudencia de la Sala.

- Recurso de casación n.º 1784/2014.
- **N.º Sentencia: 67/2017.**
- [Acceso directo al texto](#)
- **Materias: participaciones preferentes. Obligación de información.**

Sentencia del Tribunal Supremo de 2/02/2017. Sala de lo Civil

- Contratación de productos financieros. El derivado financiero incluido en un contrato de leasing tiene la consideración de producto financiero complejo, respecto del que rigen los especiales deberes de información previstos en el art. 79 bis LMV. La falta de acreditación del cumplimiento de estos deberes no conlleva la nulidad radical de la cláusula ni del contrato. Sí que puede incidir en la apreciación del error vicio, pero la nulidad tiene que referirse a la totalidad del contrato y no sólo a la cláusula que contiene el derivado implícito.
- Recurso de casación n.º 1237/2013.
- **N.º Sentencia: 66/2017.**
- [Acceso directo al texto](#)
- **Materias: productos financieros. Error de vicio o nulidad.**

Sentencia del Tribunal Supremo de 3/02/2017. Sala de lo Civil

- Familia. Pensión por desequilibrio. Acordada en convenio regulador, consecuencia de la separación conyugal, no cabe extinguirla ni modificarla en posterior procedimiento de disolución del matrimonio por razón de divorcio, salvo modificación sustancial de circunstancias.
- Recurso de casación n.º 2098/2016.
- **N.º Sentencia: 69/2017.**
- [Acceso directo al texto](#)
- **Materias: familia. Pensión por desequilibrio.**

ANEXO DE CONTENIDO ECONÓMICO Y SOCIAL

PIB A PRECIO DE MERCADO Y SUS COMPONENTES

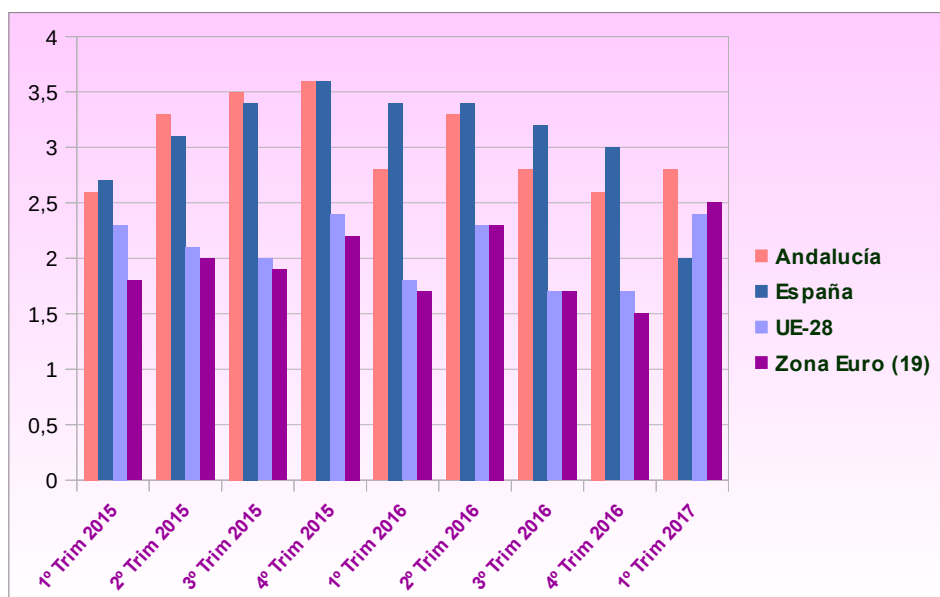
Cuadro nº 12
Evolución del PIB a precios de mercado
de Andalucía, España, UE-28 y Zona Euro

Datos: provisionales a 1er. Trimestre 2017
Unidades: Tasa

Tasa de variación interanual	2016 1º Trim.	2017 1º Trim.
Andalucía	3,30	2,80
España	3,40	3,00
UE-28	1,80	2,40
Zona Euro (19)	1,70	2,50

Fuente:: IECA, Instituto Nacional de Estadística y Eurostat

Cuadro nº 13
Comparativo del PIB por trimestres



Fuente: Instituto Nacional de Estadística y Eurostat

Cuadro nº 14
Demanda, Oferta y Renta
Variación interanual del PIB (1er Trimestre)

(Miles de euros)- Precios Corrientes.

[Territorio=Andalucía] [Serie=Series corregidas de estacionalidad y efecto calendario]

Componentes del PIB	2016	2017
	1º Tr.	1º Tr.
	Tasas de variación interanual	Tasas de variación interanual
Gasto en consumo final regional	3,88	2,42
<i>Gasto en consumo final de los hogares regional</i>	4,21	2,24
<i>Gasto en consumo final de las AAPP e ISFLSH</i>	3,02	2,91
Formación bruta de capital	3,96	1,47
Demanda regional*	4,12	2,44
Exportaciones totales	12,43	3,16
Importaciones totales	9,94	1,38
PIB a precios de mercado. Demanda	4,52	3,07
Agricultura, ganadería, silvicultura y pesca	3,97	5,78
VAB no agrario	4,45	2,81
Industria	11,90	-2,00
De las cuales: industria manufacturera	7,98	1,49
Construcción	5,99	-1,95
Servicios	3,22	3,97
<i>Comercio, transporte y hostelería</i>	4,35	5,05
<i>Información y comunicaciones</i>	3,93	3,84
<i>Actividades financieras y de seguros</i>	0,05	5,34
<i>Actividades Inmobiliarias</i>	2,74	2,01
<i>Actividades profesionales</i>	4,67	5,32
<i>Administración pública, sanidad y educación</i>	2,19	3,79
<i>Actividades artísticas, recreativas y otros servicios</i>	3,66	1,84
VAB a precios básicos	4,43	2,96
Impuestos netos sobre los productos	5,33	4,03
PIB a precios de mercado. Oferta	4,52	3,07
Remuneración de asalariados	3,74	3,09
Excedente de explotación bruto / Renta mixta	5,37	2,89
Impuestos netos sobre la producción e importaciones	4,41	3,70
PIB a precios de mercado. Renta	4,52	3,07

Fuente: Instituto de Estadística y Cartografía de Andalucía

ÍNDICE DE PRECIOS AL CONSUMO

Cuadro nº 15
Índice de Precios al Consumo (IPC)
de Andalucía y España por grupos

Datos: 1º Tr. y comparativo mismo periodo año anterior

Unidades: Índice (Base 2011)

Territorio	Grupos	Año 2.016			Año 2.017		
		Enero	Febrero	Marzo	Enero	Febrero	Marzo
Andalucía	Índice general	98,4	98,1	98,8	101,4	101,0	101,1
	Alimentos y bebidas no alcohólicas	99,9	99,3	99,4	101,0	101,2	100,9
	Bebidas alcohólicas y tabaco	99,8	99,8	99,9	101,5	101,5	101,5
	Vestido y calzado	90,8	89,9	94,6	91,6	90,5	95,3
	Vivienda	100,2	98,5	98,2	108,2	104,1	102,4
	Menaje	99,6	99,6	100,0	99,2	99,1	99,5
	Medicina	99,5	99,3	99,6	100,4	100,5	100,3
	Transporte	97,1	96,4	97,9	104,5	104,7	104,3
	Comunicaciones	97,8	99,3	99,3	100,4	100,8	100,9
	Ocio y cultura	99,2	99,5	100,5	100,1	100,1	100,1
	Enseñanza	99,7	99,7	99,7	100,9	100,9	101,0
	Hoteles, cafés y restaurantes	98,6	99,0	99,6	99,8	100,4	100,9
Otros bienes y servicios	99,4	99,6	99,7	100,5	100,3	100,5	
España	Índice general	98,6	98,2	98,8	101,5	101,1	101,1
	Alimentos y bebidas no alcohólicas	100,0	99,5	99,4	101,0	101,2	100,8
	Bebidas alcohólicas y tabaco	99,6	99,9	99,9	101,3	101,6	101,6
	Vestido y calzado	91,9	90,4	94,3	92,7	91,2	95,0
	Vivienda	99,9	98,3	98,2	107,3	104,1	102,5
	Menaje	99,6	99,6	99,9	99,5	99,3	99,5
	Medicina	99,7	99,6	99,7	100,4	100,5	100,6
	Transporte	97,1	96,4	97,8	104,4	104,6	104,2
	Comunicaciones	97,8	99,3	99,3	100,4	100,8	100,9
	Ocio y cultura	99,2	99,8	100,6	100,1	100,4	100,3
	Enseñanza	99,8	99,7	99,7	100,7	100,7	100,7
	Hoteles, cafés y restaurantes	98,7	99,1	99,6	99,9	100,4	100,8
Otros bienes y servicios	99,3	99,6	99,6	100,7	100,7	100,8	

Fuente: Instituto Nacional de Estadística

El índice de precios al consumo andaluz, es similar al nacional, mostrando en ambos casos una tendencia creciente respecto al del año 2016.

En el mes de febrero de 2017, se observa una pequeña disminución del índice, aunque el comportamiento de los diferentes grupos difieren entre si. Vivienda es el grupo con una mayor reducción del IPC en 2017, tanto en Andalucía como en España, y en contraposición el grupo de Vestido y Calzado es en el que experimenta un incremento más pronunciado en el mes de marzo.

Cuadro nº 16
Índice de Precios al Consumo (IPC)
Tasas de variación en un año de los índices por Comunidades Autónomas

	2016			2017		
	Enero Variación anual	Febrero Variación anual	Marzo Variación anual	Enero Variación anual	Febrero Variación anual	Marzo Variación anual
Andalucía	-0,3	-1,0	-0,8	3,0	3,0	2,3
Aragón	-0,2	-0,8	-0,8	2,9	2,9	2,2
Asturias (Principado de)	-0,3	-0,9	-0,9	3,0	3,1	2,3
Baleares (Illes)	-0,1	-0,6	-0,7	2,9	2,9	2,4
Canarias (Islas)	-0,7	-0,8	-0,9	2,5	2,5	2,1
Cantabria	-0,4	-1,0	-1,1	3,1	3,2	2,5
Castilla La Mancha	-0,6	-1,2	-1,1	3,4	3,6	2,6
Castilla y León	-0,6	-1,4	-1,4	3,3	3,4	2,6
Cataluña	0,0	-0,5	-0,6	3,1	3,1	2,5
Comunidad Valenciana	-0,5	-1,1	-1,1	3,0	2,9	2,2
Extremadura	-0,6	-1,1	-0,9	2,9	2,8	1,9
Galicia	-0,5	-1,1	-1,1	3,2	3,3	2,7
Madrid (Comunidad de)	-0,2	-0,8	-0,8	2,7	2,6	1,9
Murcia (Región de)	-0,2	-0,9	-0,8	3,0	2,9	2,0
Navarra (C. Foral de)	-0,1	-0,7	-0,7	2,9	2,9	2,1
País Vasco	0,1	-0,5	-0,4	2,9	2,9	2,3
La Rioja	-0,2	-0,8	-0,8	3,1	3,0	2,3
Ceuta	-0,5	-0,6	-0,6	2,5	2,4	2,0
Melilla	-0,7	-0,8	-0,5	2,8	2,9	2,4
España	-0,3	-0,8	-0,8	3,0	3,0	2,3

Fuente: Instituto Nacional de Estadística

Galicia es la comunidad que ha experimentado una mayor variación de su IPC en este primer trimestre, situándose en el 3,2; 3,3 y 2,7 respectivamente..

Además, debe destacarse que durante el primer trimestre de 2017, la variación en el IPC en todas las comunidades ha sido positivo (aunque decreciente de enero a marzo), en contraposición a lo ocurrido en 2016 donde las tasas de variación fueron negativas para la mayoría de las Comunidades.

ÍNDICES DE PRODUCCIÓN INDUSTRIAL

Cuadro nº 17
Índice de Producción Industrial de Andalucía
Por rama de actividad y meses

*Series desestacionalizadas y corregidas de efectos de calendario por ramas de actividad **

(Índice) Mensual

[Territorio=Andalucía]

CNAE09	Estado del dato					
	Definitivo			Provisional	Avance	
	Año 2016			Año 2017		
	Enero	Febrero	Marzo	Enero	Febrero	Marzo
Índice	Índice	Índice	Índice	Índice	Índice	
Índice general	83,24	84,91	90,84	90,66	81,85	97,92
B. Industrias extractivas	25,23	29,42	27,98	23,59	26,45	34,91
C. Industria manufacturera	86,44	89,48	94,56	93,75	86,60	103,80
D. Suministro de energía eléctrica, gas, vapor y aire acondicionado	84,18	78,55	80,33	95,09	74,84	76,35

Fuente: Instituto Nacional de Estadística

(*) Sin datos en la sección E por falta de longitud en la serie

Los valores del índice de producción industrial del mes de marzo, son los más elevados durante el primer trimestre, siendo en Industrias Extractivas y Manufactureras donde el incremento es mayor y en cambio en los Suministros es donde sufren una bajada más importante.

Cuadro nº 18
Índice de Producción Industrial de Andalucía
Tasa de variación interanual (del mes)

*Series desestacionalizadas y corregidas de efectos de calendario por ramas de actividad **

[Territorio=Andalucía]

CNAE09	Estado del dato					
	Definitivo			Provisional	Avance	
	Año 2016			Año 2017		
	Enero	Febrero	Marzo	Enero	Febrero	Marzo
Tasa de variación interanual (del mes)	Tasa de variación interanual (del mes)	Tasa de variación interanual (del mes)	Tasa de variación interanual (del mes)	Tasa de variación interanual (del mes)	Tasa de variación interanual (del mes)	
Índice general	-1,02	1,48	-5,06	8,91	-3,60	7,79
B. Industrias extractivas	-29,94	-15,48	9,36	-6,51	-10,10	24,75
C. Industria manufacturera	3,59	5,41	-3,51	8,46	-3,21	9,77
D. Suministro de energía eléctrica, gas, vapor y aire acondicionado	-17,93	-14,02	-11,63	12,95	-4,73	-4,95

Fuente: Instituto Nacional de Estadística

(*) Sin datos en la sección E por falta de longitud en la serie

Cuadro nº 19
Índice de Producción Industrial de Andalucía
Índice por destino económico de los bienes

Series desestacionalizadas y corregidas de efectos de calendario por destino económico de los bienes

(Índice) Mensual

[Territorio=Andalucía]

Destino económico de los bienes	Estado del dato					
	Definitivo			Provisional	Avance	
	Año 2016			Año 2017		
	Enero Índice	Febrero Índice	Marzo Índice	Enero Índice	Febrero Índice	Marzo Índice
Bienes de consumo	92,40	86,21	86,40	99,46	81,74	96,23
Bienes de consumo duradero	54,45	60,47	78,50	57,49	64,53	86,34
Bienes de consumo no duradero	96,51	89,01	87,26	104,01	83,61	97,30
Bienes de equipo	68,93	79,66	81,11	79,88	82,43	101,47
Bienes intermedios	77,87	85,00	95,32	82,90	84,93	100,19
Energía	86,96	86,34	95,93	94,92	79,05	95,68

Fuente: Instituto Nacional de Estadística

La variación media del índice de producción industrial por el destino económico de los bienes, se ha incrementado en el primer trimestre de 2017 en relación al mismo periodo del año anterior en casi 5 puntos porcentuales, siendo los Bienes de Equipo los que presentan una variación más acentuada, superior a 11 puntos porcentuales. En contraposición se encuentra Energía, que pese a incrementarse presenta una evolución más lineal.

COMERCIO EXTERIOR

**Cuadro nº 20
Evolución del Comercio Exterior de Andalucía**

Periodo: Marzo 2016-2017

Cantidades en miles de euros

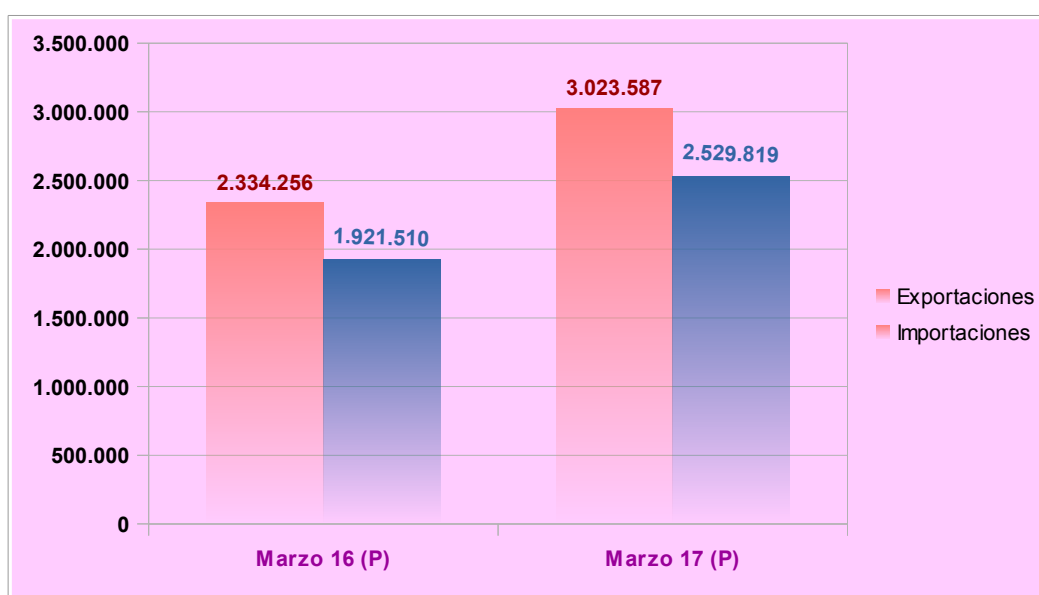
(p) Datos provisionales

ANDALUCÍA	Marzo 2016	Marzo 2017	% 17/16
Exportaciones	2.334.256	3.023.587	29,53
Importaciones	1.921.510	2.529.819	31,66
Saldo Balanza Comercial	412.746	493.768	
Tasa de Cobertura	121,48	119,52	

Fuente: *Extenda*

El comercio exterior andaluz en el mes de marzo, ha aumentado respecto al del año 2016, incrementándose las exportaciones en un 29,53 % y las importaciones en un 31,66%, y así mismo el saldo de la balanza comercial de este mes, aunque positivo para ambos periodos, muestra en 2017 un valor superior al del año anterior situándose en 493.768 miles de euros.

**Cuadro nº 21
Gráfico de Evolución del Comercio Exterior de Andalucía**



Fuente *Extenda*

Cuadro nº 22
Comparativo por meses y años de exportaciones e importaciones en Andalucía.

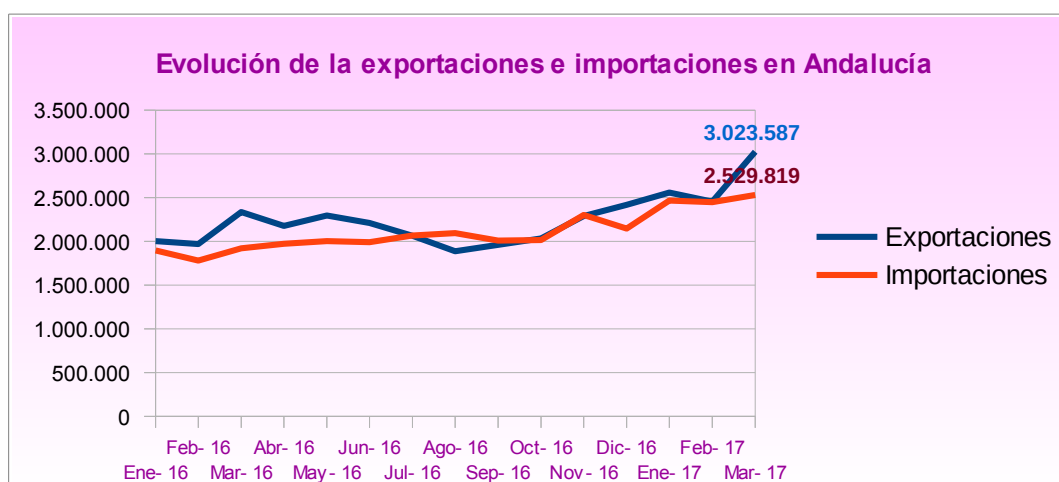
Cantidades en miles de euros

(p) Datos provisionales

Periodo	Exportaciones		Importaciones		Tasa Cobertura %	
	Valor	Tasa interanual	Valor	Tasa interanual		
2016 (p)	Enero	2.004.180	3,99	1.895.472	-8,16	105,74
	Febrero	1.969.329	-7,81	1.781.599	-20,29	110,54
	Marzo	2.334.256	-10,44	1.921.510	-17,85	121,48
2017 (p)	Enero	2.559.006	27,68	2.467.324	30,17	103,72
	Febrero	2.455.495	24,69	2.447.452	37,37	100,33
	Marzo	3.023.587	29,53	2.529.819	31,66	119,52

Las tasas de variación para Andalucía en 2017, tanto de las exportaciones como de las importaciones, muestran un crecimiento pronunciado respecto del año anterior. Es en el mes de marzo donde se aprecia una mayor tasa de variación en las exportaciones con un incremento del 29,53%. Respecto a las importaciones es en febrero donde se observa un mayor crecimiento, siendo la tasa de variación interanual de un 31,66%.

Cuadro nº 23
Gráfico Comparativo por meses y años de exportaciones e importaciones



Fuente Extenda

A marzo del 2017 las exportaciones superaron a la de los meses anteriores y a las efectuadas en el ejercicio 2016, situándose la tasa de cobertura en el porcentaje más alto de los analizados (119,52 %).

Cuadro nº 24
Exportaciones e Importaciones por Comunidades Autónomas

Fuente Extenda

Periodo: Marzo 2017

Cantidades en miles de euros

(p) Datos provisionales

Territorio	Exportaciones			Territorio	Importaciones		
	Miles de €	% sobre el total	%17/16		Miles de €	% sobre el total	%17/16
Cataluña	6.663.642	25,41	17,02	Cataluña	7.866.144	28,41	18,14
Andalucía	3.023.587	11,53	29,53	Madrid, Comunidad de	5.474.875	19,78	9,46
Comunitat Valenciana	2.907.934	11,09	8,87	Andalucía	2.529.819	9,14	31,66
Madrid, Comunidad de	2.784.242	10,62	8,51	Comunitat Valenciana	2.386.588	8,62	20,50
País Vasco	2.293.315	8,74	22,71	País Vasco	1.662.621	6,01	26,70
Galicia	2.027.089	7,73	20,97	Galicia	1.518.281	5,48	15,95
Castilla y León	1.594.455	6,08	14,76	Castilla y León	1.249.080	4,51	10,70
Resto	4.931.555	18,80	16,21	Resto	4.996.966	18,05	27,25
TOTAL	26.225.818	100,00	16,85	TOTAL	27.684.374	100,00	19,13

A marzo del 2017, Andalucía es la Comunidad Autónoma que mayor incremento experimenta en exportaciones respecto al resto de Comunidades, con un 29,53%, y también en importaciones con un 31,66%, situándose en segundo y tercer lugar respectivamente respecto al peso sobre el total nacional.

Cuadro nº 25
Exportaciones e Importaciones por tipos de productos

Cantidades en miles de euros

(p) Datos provisionales

Tipo de producto	Exportaciones			Tipo de producto	Importaciones		
	Miles de €	% sobre el total	%16/15		Miles de €	% sobre el total	%16/15
Legumbres, Hortalizas, S/ Cons	398.840	13,19	14,56	Combustibles, Aceites Mineral.	1.065.514	42,12	41,24
Grasas, Aceite Animal O Vegeta	352.650	11,66	77,75	Minerales, Escorias Y Cenizas	134.838	5,33	68,70
Frutas /Frutos, S/ Conservar	341.478	11,29	18,79	Máquinas Y Aparatos Mecánicos	132.889	5,25	37,67
Combustibles, Aceites Mineral.	251.233	8,31	35,57	Fundición, Hierro Y Acero	112.144	4,43	128,10
Minerales, Escorias Y Cenizas	234.810	7,77	63,25	Aeronaves; Vehículos Espaciales	110.836	4,38	53,61
Aeronaves; Vehículos Espaciales	184.178	6,09	41,81	Grasas, Aceite Animal O Vegeta	102.987	4,07	40,51
Conjunt. De Otros Productos	168.483	5,57	38,91	Aparatos Y Material Eléctricos	85.510	3,38	9,29
Aparatos y Material Eléctricos	147.477	4,88	17,68	Frutas /Frutos, S/ Conservar	60.506	2,39	48,17
Cobre y sus Manufacturas	131.766	4,36	23,36	Productos Químicos Orgánicos	54.699	2,16	27,63
Fundición, Hierro Y Acero	107.805	3,57	39,38	Mat. Plásticas; Sus Manufactu.	54.151	2,14	15,88
Resto	704.866	23,31	15,47	Resto	615.746	24,34	4,83
TOTAL	3.023.587	100,00	29,53	TOTAL	2.529.819	100,00	31,66

Fuente Extenda

EXPORTACIONES E IMPORTACIONES HACIA ANDALUCÍA

Cuadro nº 26
Exportaciones - Ranking de países de destino

Periodo: marzo 2017

Unidad: miles de euros

Principales Clientes	Miles de €	% sobre el total	% 17 / 16
1 Francia	317.696	10,51	18,75
2 Alemania	314.807	10,41	6,02
3 Italia	294.715	9,75	42,54
4 Reino Unido	213.566	7,06	25,48
5 Portugal	203.252	6,72	29,79
6 Estados Unidos	160.393	5,30	118,85
7 Malasia	141.421	4,68	1.440,23
8 Países Bajos	127.210	4,21	21,45
9 Bulgaria	120.552	3,99	63,56
10 Bélgica	115.957	3,84	71,62
Resto	1.014.018	33,54	11,71
TOTAL	3.023.587	100,00	29,53

Fuente: *Extenda*

Las exportaciones en el mes de marzo han alcanzado 3.0230.587 miles de euros, con un aumento respecto al año anterior del 29,53 %. El país que se encuentran en cabeza de exportación es Francia, acogiendo un 10,51 % de las exportaciones andaluzas, seguido por los países europeos más próximo a España, con los cuales se observa una estrecha relación comercial. Respecto a estos países, cabe destacar el aumento de las exportaciones realizadas a Italia las cuales han variado con respecto al año anterior en un 42,54%.

Pero son las relaciones con algunos países no europeos, en las que se enmarca una aumento más significativo, teniendo gran relevancia el comercio con Estados Unidos y Malasia

Cuadro nº 27
Importaciones - Ranking de países de origen

Periodo: marzo 2017

Unidad: miles de euros

Principales Proveedores	Miles de €	% sobre el total	% 17 / 16
1 Argelia	328.054	12,97	33,33
2 Nigeria	210.226	8,31	28,32
3 Estados Unidos	172.941	6,84	48,88
4 Arabia Saudí	153.051	6,05	73,74
5 Alemania	137.497	5,44	53,60
6 Francia	99.706	3,94	-5,85
7 China	98.602	3,90	30,35
8 Italia	88.977	3,52	32,18
9 Portugal	88.192	3,49	26,23
10 Marruecos	83.451	3,30	25,86
Resto	1.069.123	42,26	28,37
TOTAL	2.529.819	100,00	31,66

Fuente: *Extenda*

Las importaciones en marzo han alcanzado los 2.529.819 mil euros, mostrando una variación positiva con respecto al año anterior. Los principales proveedores de la economía andaluza son sobre el total importado, Argelia y Nigeria, con más del 20 % de las importaciones, y no es hasta el quinta posición donde aparecen relaciones comerciales de importación con un país europeo, en concreto Alemania.

La mayoría de los flujos de importaciones han aumentado respecto al año anterior, aunque cabe destacar la reducción comercial con Francia.

ÍNDICE DE VENTAS DEL COMERCIO AL POR MENOR

Cuadro nº 28
Índice original de ventas del Comercio al por menor

Índices mensuales
[Territorio=Andalucía]

Índices Venta al por menor		Tipo de ventas			
		Ventas Totales	Ventas totales Sin estaciones De servicio	Ventas Alimentación	Ventas no Alimentación
Periodo	Estado Del dato	Índices	Índices	Índices	Índices
Enero 2016	Definitivo	91,0	93,6	88,7	97,0
Febrero 2016	Definitivo	78,9	80,4	86,2	76,3
Marzo 2016	Definitivo	87,5	89,1	95,7	84,4
Enero 2017	Definitivo	94,1	95,5	92,1	97,9
Febrero 2017	Provisional	79,1	79,5	85,2	75,4
Marzo 2017	Provisional	91,3	92,2	98,9	87,4

Fuente: Instituto de Estadística y Cartografía de Andalucía

Comparando 2017 con 2016, todos los índices de ventas al por menor se han incrementado considerablemente, llegando en las ventas totales a incrementarse en más de 2,34 puntos porcentuales.

El índice original de las ventas del comercio al por menor, para los tres primeros meses del año de las ventas en alimentación, muestra el mayor valor situándose en el mes de marzo en el 98,8. En contraposición las ventas no alimentarias son las que representa el menor índice medio de los primeros meses del 2017.

Cuadro nº 29
Tasas de variación interanual
de los Índices de Ventas al por menor

Tasas de variación interanual de los índices de cada mes

[Territorio=Andalucía]

Tasas de Variación interanual		Tipo de ventas			
		Ventas Totales	Ventas totales Sin estaciones De servicio	Ventas Alimentación	Ventas no Alimentación
		Tasa Interanual	Tasa Interanual	Tasa Interanual	Tasa Interanual
Periodo	Estado Del dato				
Enero 2016	Definitivo	0,58	2,45	-0,48	4,63
Febrero 2016	Definitivo	4,50	7,92	6,79	8,72
Marzo 2016	Definitivo	0,81	3,68	3,11	4,02
Enero 2017	Definitivo	3,35	2,07	3,85	0,96
Febrero 2017	Provisional	0,26	-1,08	-1,08	-1,11
Marzo 2017	Provisional	4,32	3,46	3,33	3,54

Fuente: Instituto de Estadística y Cartografía de Andalucía

La tasa de variación interanual de los índices de ventas al por menor, muestran unas variaciones más elevadas para los primeros meses del 2017 comparados con los de 2016.

En febrero de 2017 se aprecian unas variaciones negativas en la mayoría de los tipos de ventas, aunque en el mes de marzo cambian esta tendencias negativas y las tasas de variación son elevadas y positivas, siendo del 4,32 la tasa de variación de las ventas totales, y siendo las ventas no alimentarias las que muestran un aumento superior.

CONSTRUCCIÓN Y VIVIENDA

Cuadro nº 30
Número total de transacciones inmobiliarias de viviendas

Datos: Provisionales a 1er. Trimestres 2017

Unidades: Transacciones hipotecarias

	Año 2016	Año 2017	% Variac.
	1º Trim.	1º Trim.	1º Tr. 17/16
Nacional	103.592	122.787	18,53
Andalucía	19.231	23.141	20,33
Almería	1.809	2.178	20,40
Cádiz	2.734	2.872	5,05
Córdoba	1.316	1.475	12,08
Granada	1.929	2.468	27,94
Huelva	992	1.221	23,08
Jaén	975	1.253	28,51
Málaga	6.153	7.676	24,75
Sevilla	3.323	3.998	20,31

Fuente: Ministerio de Fomento

Cuadro nº 31. a
Ejecuciones hipotecarias
Iniciadas o inscritas en los Registros de la Propiedad.

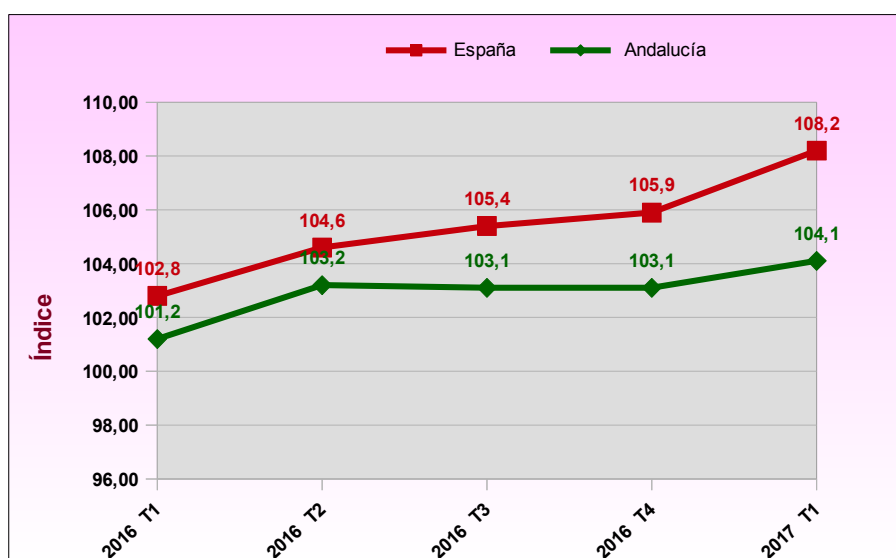
Datos provisionales desde el 1T2017

Unidades: Ejecuciones hipotecarias

	Año 2016	Año 2017	% Variac
	1º Tr.	1º Tr.	1º Tr.
España	17.000	19.337	13,75
Andalucía	4.768	5.451	14,32

Fuente: Instituto Nacional de Estadística

Cuadro nº 31.b
Índice de precios de las viviendas



Cuadro nº 31.c
Tasa de variación del índice de precios de las viviendas

Nacional y Andalucía: general, vivienda nueva y de segunda mano

Unidades: Índice, Base 2015

	Índice		Variación trimestral		Variación anual	
	1º Tr. 2017	1º Tr. 2016	1º Tr. 2017	1º Tr. 2016	1º Tr. 2017	1º Tr. 2016
Nacional						
General	108,24	102,78	2,30	1,50	5,30	6,30
Vivienda nueva	110,02	104,28	3,70	2,60	5,50	6,10
Vivienda segunda mano	107,98	102,53	2,10	1,30	5,30	6,40
Andalucía						
General	104,05	101,91	0,90	0,90	2,10	5,50
Vivienda nueva	109,12	104,83	2,20	2,80	4,10	7,70
Vivienda segunda mano	103,41	101,51	0,70	0,60	1,90	5,20

Fuente: Instituto Nacional de Estadística

ACTIVIDAD DEL SECTOR SERVICIOS

**Cuadro nº 32
Índices de cifra de negocio del Sector Servicios**

[Territorio=Andalucía]

Datos provisionales para 2017.

Índices de cifra de Negocio	Enero		Febrero		Marzo	
	Índice	Tasa Interanual	Índice	Tasa Interanual	Índice	Tasa Interanual
2016						
Índice General	89,37	0,85	89,37	6,32	99,90	2,50
Comercio	91,89	-0,18	89,97	5,53	101,36	1,87
Otros Servicios	83,09	3,72	87,72	8,31	96,13	4,14
Transportes y Almacenamiento	102,34	6,51	105,20	11,65	111,01	3,20
Hostelería	78,55	5,06	82,27	13,74	100,10	15,71
Información y Comunicaciones	79,79	6,63	82,56	7,97	86,03	1,97
Actividades, profesionales, científicas y técnicas	67,03	-11,07	79,11	-5,96	81,19	-12,58
Actividades administrativas y servicios auxiliares	72,08	8,77	75,37	10,06	87,23	12,34
2017						
Índice General	97,10	8,65	92,79	3,83	107,86	7,97
Comercio	100,94	9,86	94,90	5,49	111,52	10,02
Otros Servicios	87,59	5,42	87,46	-0,30	98,74	2,71
Transportes y Almacenamiento	112,15	9,59	107,97	2,63	122,73	10,55
Hostelería	79,47	1,17	79,26	-3,66	90,75	-9,34
Información y Comunicaciones	82,81	3,78	83,36	0,97	89,33	3,83
Actividades, profesionales, científicas y técnicas	71,00	5,92	75,58	-4,46	87,24	7,45
Actividades administrativas y servicios auxiliares	73,21	1,58	75,74	0,49	84,80	-2,79

Fuente: Instituto de Estadística y Cartografía de Andalucía

El índice de cifras de negocio andaluz muestra un crecimiento considerado para los primeros meses del año 2017. Este crecimiento se observa en todos los tipos de ventas, exceptuando la hostelería, en la cual, pese a existir un aumento en el mes de enero con respecto al año anterior, en los siguientes meses se observa una disminución.

Los índices que presenta un mayor crecimiento en los tres primeros meses del año 2017, son los de comercio, y transporte y almacenamiento, de igual forma esos índices presentan los valores más elevados del periodo, situándose en primer lugar el índice de transporte y almacenamiento, con un valor de 122,73 en marzo, seguido del de comercio. En contraposición, las actividades profesionales, científicas y técnicas y las actividades administrativas y servicios auxiliares, son los tipos de ventas que presenta unos índices inferiores al resto.

INDICADORES TURÍSTICOS

Cuadro nº 33
Evolución del número de turistas

(Personas) Trimestral
[Territorio=Andalucía]

Medida	Periodo		
	1º Trimestre 2015	1º Trimestre 2016	1º Trimestre 2017
	Provisional (2ª revisión)	Provisional (2ª revisión)	Avance
Turistas	4.295.215	5.081.361	5.106.245
Tasa interanual	10,20%	18,30%	0,50%

Fuente: Instituto de Estadística y Cartografía de Andalucía

Llama la atención, que a pesar de haberse producido un incremento en el n.º de turistas en el 1º trimestre de 2017 respecto a 2016, dicho incremento no fue tan pronunciado como el aumento que se produjo entre 2016 y 2015, a pesar de la situación social y económica mundial y de las buenas expectativas del sector en este año.

Cuadro nº 34

Distribución porcentual de los viajes por tipo de alojamiento

(Porcentaje) Trimestral
[Territorio=Andalucía]

Tipo de alojamiento	Periodo		
	1º Trimestre 2015	1º Trimestre 2016	1º Trimestre 2017
	Provisional (2ª revisión)	Provisional (2ª revisión)	Avance
	Viajes	Viajes	Viajes
Hotel, apartahotel	59,9	59,1	57,9
Hostal, pensión	6,0	6,1	6,7
Apartamento, piso o chalet en alquiler	10,9	9,2	13,1
Apartamento, piso o chalet en propiedad	3,7	7,7	5,4
Apartamento, piso o chalet de amigos, familiares...	14,6	13,3	11,0
Camping	1,9	2,0	1,7
Albergue	0,7	0,5	1,5
Otros	2,3	2,1	2,8
Total	100,0	100,0	100,0

Fuente: Instituto de Estadística y Cartografía de Andalucía

Señalar que la estancia en hoteles y apartahoteles, pese a ser la mayoritaria con gran diferencia, viene decreciendo en los últimos años como se refleja en el cuadro. Y de otro lado las estancias en apartamentos, pisos o chalet, que son la segunda opción más utilizada, se ha incrementado considerablemente en este año en relación al periodo anterior

Cuadro nº 34 (a)
Estancia media (días) por tipo de alojamiento

[Territorio=Andalucía]

Tipo de alojamiento	Periodo		
	1º Trimestre 2015	1º Trimestre 2016	1º Trimestre 2017
	Provisional (2ª revisión)	Provisional (2ª revisión)	Avance
	Días	Días	Días
Hotel, apartahotel	4,9	4,5	5,1
Hostal, pensión	7,1	3,8	3,9
Apartamento, piso o chalet en alquiler	12,1	12,5	14,1
Apartamento, piso o chalet en propiedad	4,2	6,6	10,5
Apartamento, piso o chalet de amigos, familiares...	5,4	6,1	5,0
Camping	11,1	11,0	2,5
Albergue	0,9	2,3	3,2
Otros	7,4	2,0	5,4
Total	7,9	8,0	7,8

Fuente: Instituto de Estadística y Cartografía de Andalucía

En consonancia con lo comentado en el cuadro anterior n.º 34, se observa que la estancia media en este trimestre es ligeramente inferior a la de los años anteriores, con 7,8 días de media, y que los alojamientos en apartamentos, pisos y chalet, tanto en alquiler como en propiedad se han incrementado hasta situarse en 14,1 y 10,5 días de estancia media respectivamente.

De otra parte los camping son el tipo de alojamiento mas reducido en este periodo, situándose su media en 2,5 días, en comparación con el mismo periodo de los años anteriores en que dicha estancia media era de 11 días mas reducido

Cuadro nº 35
Movimiento Turístico en Fronteras.
Resultados por Comunidades Autónomas.

Número de turistas según comunidad autónoma de destino principal
Unidades: Personas, Tasas

Territorio	2016	2017
	Marzo	Marzo
Total Nacional		
Dato base	4.627.206	4.907.554
Tasa de variación anual	15,45	6,06
Andalucía		
Dato base	683.760	722.914
Tasa de variación anual	29,90	5,73
Balears, Illes		
Dato base	391.922	325.263
Tasa de variación anual	43,30	-17,01
Canarias		
Dato base	1.206.148	1.283.866
Tasa de variación anual	13,50	6,44
Cataluña		
Dato base	1.076.434	1.151.664
Tasa de variación anual	2,76	6,99
Comunitat Valenciana		
Dato base	480.476	524.659
Tasa de variación anual	25,33	9,20
Madrid, Comunidad de		
Dato base	379.512	478.106
Tasa de variación anual	4,01	25,98
Otras Comunidades Autónomas		
Dato base	408.953	421.082
Tasa de variación anual	16,93	2,97

Fuente: Instituto Nacional de Estadística

En 2017, según el n.º de turistas por comunidad autónoma de destino principal, Andalucía ocupa la tercera posición por detrás de Canarias y Cataluña, y presenta una tasa de variación positiva similar a la media nacional.

Madrid es la comunidad con mayor incremento y en el lado opuesto se sitúan las Islas Baleares que presentan una disminución en el n.º de turistas de más de 17 puntos porcentuales.

PRODUCCIONES AGRARIAS POR TIPO DE CULTIVO

**Cuadro nº 36
Producciones Agrarias por tipo de Cultivo en Andalucía**

MARZO 2.017				
Cultivos.	(*)	2017	2015	Media 11-14
CEREALES				
Trigo total	3	1.176.823	791.791	998.623
<i>Trigo blando</i>	3	316.211	211.797	424.037
<i>Trigo blando</i>	3	860.612	579.994	574.586
Cebada total	3	265.755	191.310	196.236
<i>Cebada 2 carreras</i>	3	114.872	111.813	102.034
<i>Cebada 6 carreras</i>	3	150.883	79.497	94.202
Avena	3	192.168	162.126	136.173
Centeno	3	1.645	745	1.791
Triticale			103.783	126.499
Arroz			366.534	368.452
Maíz			257.310	411.984
Sorgo			30.836	27.924
LEGUMINOSAS GRANO				
Judías secas			163	61
Garbanzos			27.231	14.586
Lentejas			53	27
Habas secas			33.345	24.524
Guisantes secos			16.822	6.958
Veza			6.310	4.346
Yeros			482	1.344
Altramuz dulce			1.911	778
TUBÉRCULOS CONS. HUMANO				
Patata total			277.463	294.063
<i>Patata extratemprana</i>	3	30.557	31.280	34.983
<i>Patata temprana</i>			129.717	136.334
<i>Patata media estación</i>			89.665	95.866
<i>Patata tardía</i>			26.801	26.880
CULTIV. INDUSTRIALES HERB.				
Remolacha azuc. (rec. verano)	3	644.962	644.578	614.973
Algodón (bruto)			152.165	186.360
Girasol			249.334	327.552
Soja			38	41
Cártamo			1.194	986
Colza			21.290	3.022
Tabaco			583	1.213

MARZO 2.017				
Cultivos.	(*)	2017	2015	Media 11-14
CULTIVOS FORRAJEROS				
Maíz forrajero			54.832	53.116
Alfalfa			381.512	525.462
Veza para forraje			40.743	40.050
HORTALIZAS				
Col total			26.283	24.288
Brócoli			57.102	44.761
Espárragos	3	48.111	35.995	39.364
Apio			6.794	4.808
Lechuga			297.437	294.251
Escarola			19.750	14.520
Espinaca			10.341	6.232
Endivia			105	167
Sandía			657.532	539.083
Melón			154.496	184.512
Calabaza			13.668	8.829
Calabacín total	2	477.858	478.340	412.638
<i>Calabacín protegido</i>	2	448.946	449.654	390.047
<i>Calabacín aire libre</i>	2	28.912	28.686	22.471
Pepino total			641.154	659.205
<i>Pepino protegido</i>			631.759	646.717
<i>Pepino aire libre</i>			9.395	12.488
<i>Peninillo</i>			520	492
Berenjena total	1	201.731	204.031	192.054
Berenjena aire libre	1	7.840	8.184	13.740
Berenjena protegida	1	193.891	195.847	178.314
Tomate total			2.451.633	1.849.471
<i>Tomate enero-mayo</i>	3	870.883	864.096	838.424
<i>Tomate jun-sept. (incluye t.conserva)</i>			1.191.604	711.397
<i>Tomate octubre-diciembre</i>			395.933	299.650
Tomate conserva			756.291	329.424
Pimiento			765.709	699.817
Fresa y Fresón	2	310.744	369.748	314.290
Alcachofa	3	24.138	23.632	28.447
Coliflor	1	34.670	35.582	38.406
Ajo			54.598	51.820
Cebolla total			153.695	134.043
<i>Cebolla babosa</i>			64.486	50.465
<i>Cebolla grano y medio grano</i>			68.208	67.057
<i>Otras cebollas</i>			21.001	16.521
Zanahoria			155.530	156.291
Puerro			9.919	8.518
Rábano			3.023	2.432
Nabo			1.369	1.352
Judías verdes			66.681	73.949

MARZO 2.017				
		2017	2016	12-15 Media
CULTIVOS				
Guisantes verdes	3	4.598	5.267	5.807
Habas verdes	3	17.352	25.990	23.809
Champiñón			360	438
Otras setas			538	368
FLORES Y PLANTAS ORNAM.				
Flor cortada (miles de unidades)	1	470.400	618.088	562.420
unidades)	1	59.289	49.869	66.904
CÍTRICOS				
Naranja dulce			1.533.333	1.396.110
Mandarino total			382.778	365.456
			<i>Satsumas</i>	17.248
			<i>Clementinas</i>	217.476
			<i>Híbridos (mandarina)</i>	148.054
Limonero			95.003	114.346
Pomelo			19.261	21.147
FRUTALES NO CÍTRICOS				
Manzano			8.281	8.447
Peral			7.742	7.802
Níspero			12.430	12.077
Albaricoquero	3	3.491	4.157	3.375
Cerezo y guindo	3	5.675	5.483	6.438
Melocotón total			155.093	143.825
			<i>Melocotón</i>	98.834
			<i>Nectarina</i>	56.259
Ciruelo	3	25.388	39.824	38.865
Higo			1.967	2.833
Chirimoyo			44.083	45.402
Aguacate			73.872	67.817
Plátano	2	15	15	17
Kiwi			0	0
Almendro			44.879	40.375
Nuez			2.044	2.343
Castaña			5.087	6.326
Avellano			0	17
Frambuesa	2	22.469	21.495	13.270
OLIVAR				
Olivar aceituna mesa			390.363	437.230
Olivar aceituna almazara			5.302.235	4.571.192
Aceite de oliva			1.057.874	932.640
VIÑEDO				
Viñedo uva mesa			18.990	14.858
Viñedo uva vinificación			153.827	176.120
Viñedo uva pasificación			1.180	1.748
Vino + mosto (prod. en HI.)			1.050.478	1.225.676
CULTIVOS INDUST. LEÑOSOS				
Alcaparra	1	3	3	244

Fuente: Consejería de Agricultura, Pesca y Desarrollo Rural.

MERCADO DE TRABAJO

Cuadro nº 37
Tasas de actividad, paro y empleo por Comunidad Autónoma
de Ocupados y parados de mas de 16 años

[Año=2017] [Trimestre=1º Trimestre]

(Miles de personas) Trimestral

Territorio	Ocupados	Parados	Tasa de Actividad	Tasa de Paro	Tasa de Empleo
Andalucía	2.908,40	1.072,37	57,69	26,94	42,15
Aragón	557,58	85,68	58,76	13,32	50,93
Asturias (Principado de)	394,14	65,41	50,83	14,23	43,59
Baleares (Islas)	489,49	98,53	61,78	16,76	51,42
Canarias (Islas)	809,66	279,77	60,15	25,68	44,70
Cantabria	235,14	38,50	55,64	14,07	47,81
Castilla_La Mancha	770,82	223,49	59,19	22,48	45,89
Castilla y León	959,09	171,02	54,53	15,13	46,28
Cataluña	3.197,94	576,66	61,77	15,28	52,34
Comunidad Valenciana	1.944,55	479,19	59,02	19,77	47,36
Extremadura	351,40	145,17	54,73	29,23	38,73
Galicia	1.033,63	217,12	53,28	17,36	44,03
Madrid (Comunidad de)	2.856,65	474,10	62,67	14,23	53,75
Murcia (Región de)	570,84	136,86	59,47	19,34	47,97
Navarra (C. Foral de)	276,05	31,51	58,69	10,25	52,68
País Vasco	894,44	120,38	55,89	11,86	49,26
La Rioja	134,32	19,94	59,54	12,92	51,85
Ceuta y Melilla	54,12	19,33	57,75	26,32	42,55
España	18.438,26	4.255,03	58,78	18,75	47,76

Fuente: Instituto de Estadística y Cartografía de Andalucía. Explotación de la Encuesta de Población Activa del INE

Detrás de Cataluña, Andalucía es la segunda comunidad con mayor número de ocupados, aunque como contraste también es Andalucía la que presenta mayor n.º de parados, en este caso seguida de Cataluña con casi la mitad, así como de Valencia y Madrid.

La tasa de actividad sitúa a Andalucía en el n.º 13 del total de las comunidades autónomas, y la tasa de empleo es la segunda mas baja del conjunto nacional, y con una tasa de paro elevada superada únicamente por Extremadura.

Cuadro nº 38
Tasas de actividad, paro y empleo
según grupo de edad por sexo y estrato

(Porcentajes) Trimestral
[Periodo=1º Trimestre 2017]

Sexo	Estrato	De 16 a 64 años		
		Tasa de Actividad	Tasa de Paro	Tasa de Empleo
Hombres	Capitales de provincia	78,32	23,76	59,71
	Municipios de más de 20.000 habitantes	79,87	24,36	60,41
	Municipios de 20.000 habitantes o menos	76,58	24,90	57,51
	TOTAL	78,39	24,37	59,29
Mujeres	Capitales de provincia	68,80	24,84	51,71
	Municipios de más de 20.000 habitantes	64,61	32,98	43,30
	Municipios de 20.000 habitantes o menos	61,85	32,40	41,82
	TOTAL	64,93	30,38	45,21
Ambos Sexos	Capitales de provincia	73,51	24,27	55,67
	Municipios de más de 20.000 habitantes	72,27	28,20	51,89
	Municipios de 20.000 habitantes o menos	69,35	28,18	49,81
	TOTAL	71,70	27,08	52,28

Las capitales de provincias andaluzas, concentran una tasa de actividad y empleo superiores al resto de estratos de los municipios, mientras que los municipios de más de 20.000 habitantes son los que reflejan una tasa de paro más elevada.

Cuadro nº 39
Parados por sexo y grupo de edad

(Miles de personas) Trimestral
[Período=1º Trimestre 2017]

Sexo	Edad	Territorio					
		Andalucía			España		
		Parados	Diferencia sobre el trimestre anterior	Variación sobre el trimestre anterior	Parados	Diferencia sobre el trimestre anterior	Variación sobre el trimestre anterior
Hombres	De 16 a 29 años	149,53	-0,46	-0,31	586,18	3,96	0,68
	De 30 a 44 años	177,19	-27,58	-13,468	707,68	-28,95	-3,93
	De 45 a 64 años	202,88	-3,51	-1,70	792,87	19,89	2,57
	De 65 y más años	-	-	-	3,84	0,60	18,44
	TOTAL	529,60	-31,55	-5,62	2.090,58	-4,51	-0,21
Mujeres	De 16 a 29 años	146,10	-0,47	-0,32	526,48	-15,95	-2,94
	De 30 a 44 años	209,54	-10,96	-4,97	847,61	29,83	3,65
	De 45 a 64 años	186,20	-5,35	-2,79	787,24	8,13	1,04
	De 65 y más años	0,94	0,39	72,23	3,12	-0,28	-8,16
	TOTAL	542,78	-16,38	-2,93	2.164,45	21,73	1,01
Ambos Sexos	De 16 a 29 años	295,63	-0,93	-0,31	1.112,67	-11,99	-1,06
	De 30 a 44 años	386,73	-38,54	-9,06	1.555,30	0,88	0,06
	De 45 a 64 años	389,07	-8,85	-2,22	1.580,11	28,01	1,80
	De 65 y más años	0,94	0,39	72,24	6,96	0,32	4,82
	TOTAL	1.072,37	-47,93	-4,28	4.255,03	17,23	0,41

Fuente: Instituto de Estadística y Cartografía de Andalucía. Explotación de la Encuesta de Población Activa del INE

Andalucía tiene una tasa de variación negativa en el n.º de parados sobre el trimestre anterior, del -4,28, mientras que a nivel nacional se observa un leve incremento.



Consejo Económico y Social de Andalucía

C/ Gamazo 30 – 41001 Sevilla

Teléfono 600 159 689 – Fax 955 065 807

Institucional.ces.ceec@juntadeandalucia.es