

REVISTA ECONÓMICA Y SOCIAL DE ANDALUCÍA



Consejo Económico y Social

N.º 6 - Diciembre 2017

PUBLICACIÓN TRIMESTRAL

CONTENIDO

PRESENTACIÓN.

ACTUALIDAD DEL CES.

INDICADORES
ECONÓMICOS
Y SOCIALES.

DATOS DE
COYUNTURA.

LEGISLACIÓN
EUROPEA,
ESTATAL Y ANDALUZA.

ENLACES DE INTERÉS .

ANEXOS.



EDITA:

Consejo Económico y Social de Andalucía.

C/ Gamazo 30

41001 Sevilla

Teléfono: 600 159 689

e-mail: revista.ces-a.ceec@juntadeandalucia.es

CONSEJO DE REDACCIÓN

Ángel Javier Gallego Morales

Presidente del CES Andalucía.

Trinidad Villanueva Pérez

Consejera del CES Andalucía

Manuel Gabriel Centeno Santos

Consejero del CES Andalucía

Manuel Ángel Martín López

Consejero del CES Andalucía

Luis Picón Bolaños

Consejero del CES Andalucía

Patrocinio Rodríguez-Ramos Velasco

Consejera del CES Andalucía

Alicia de la Peña Aguilar.

Secretaria General del CES Andalucía.

Elaboración y coordinación administrativa.

Juan Francisco Sánchez García

José Ignacio Corazón González.

PRESENTACIÓN

Presentamos en esta ocasión tanto el número 6 (diciembre de 2017) de la **REVISTA ECONÓMICA Y SOCIAL DE ANDALUCÍA**, como una pequeña comparativa de la evolución de los principales indicadores, tanto económicos como sociales, a lo largo del periodo en que se lleva editando esta Revista, que cumple ahora su primer año y medio.

Damos por tanto una visión de la situación socioeconómica de Andalucía a septiembre de 2017 con la información que ofrecen las distintas fuentes oficiales, así como de la actividad desarrollada por el Consejo Económico y Social durante este tercer trimestre del año 2017.

En referencia al tercer trimestre de 2017, el Instituto de Estadística y Cartografía de Andalucía destaca los siguientes parámetros:

- La economía andaluza creció en el primer trimestre de 2017, un 2,8% respecto al mismo periodo del año anterior.
- La producción industrial andaluza creció un 5,7% en septiembre respecto al mismo mes de 2016.
- Aumenta un 4% el número de turistas que visitó Andalucía en el tercer trimestre del año. El número de turistas que visitó Andalucía superó los diez millones quinientas mil personas.
- El número de ocupados disminuyó en Andalucía un 0,3% respecto al trimestre anterior y aumentó un 3,9% respecto al mismo trimestre de 2016. El paro aumentó en 5.400 personas respecto al trimestre anterior y descendió en 128.200 personas respecto al mismo trimestre de 2016. La tasa de paro en Andalucía se situó en el 25,4%.
- Se creó empleo en los sectores servicios (32.600) y construcción (11.800) y se destruyó en agricultura (52.700) e industria (1.200 empleos menos).
- Por tipo de contrato, suben los indefinidos en 22.400 (1,5%) y bajan los temporales en 36.000 (4 %), respecto al trimestre anterior.

La Red GEM ESPAÑA evalúa la Tasa de Actividad Emprendedora del 2016, situando Andalucía en el 6,01 frente a España que la cifra en el 5,23 .

En materia normativa destacar el Acuerdo de 5 de septiembre de 2017, del Consejo de Gobierno, por el que se aprueba la formulación del Plan Estratégico para la incorporación de la ciudadanía a la Sociedad y la Economía Digital.

Y en referencia a la evolución de los datos de algunos indicadores desde la edición de esta revista, aportamos un cuadro comparativo de dicha evolución, aunque hay que tener muy en consideración los periodos a que corresponden los datos expresados en dicho cuadro, dado que los trimestres estivales y de primavera suelen ofrecer cifras muy divergentes a la de los otros dos trimestre del año.

**CUADRO DE EVOLUCIÓN
RESUMEN DE LOS DATOS DE ALGUNOS INDICADORES
RECOGIDOS EN LOS SEIS PRIMEROS NÚMEROS DE LA REVISTA**

Territorio : Andalucía

EVOLUCIÓN		Comparativo de datos desde la creación revista					
		Revistas de 2016		Revistas de 2017			
Indicadores	N.º de la revista	n.º 1	n.º 2	n.º 3	n.º 4	n.º 5	n.º 6
	Fecha publicación	Sept	Dicbr	Marzo	Junio	Sept	Dicbr
INDICADORES ECONÓMICOS							
IPC	Índice Gral	103,02	102,38	102,10	101,10	102,00	101,71
Comercio al por menor	Índice	92,71	89,60	109,80	91,30	97,13	93,81
	Tasa variac. Interanual	0,80	0,55	1,06	4,32	4,79	4,91
Transacciones Inmobiliarias	N.º total	22.847	18.914	22.516	22.241	26.292	23.369
Ejecuciones hipotecarias	N.º ejecuc.	6.478	3.833	4.821	5.451	3.581	2.099
Precio vivienda	Índice PV	103,20	103,11	103,14	104,05	105,68	106,91
	Tasa variac. Trimestral	1,30	-0,10	0,00	0,90	1,60	1,20
Sector Servicios	Índice cifra negocios	102,76	97,31	114,32	107,86	107,37	100,59
	Tasa variac. Interanual	3,68	2,47	6,50	7,97	4,70	3,46
Turismo	N.º turistas	7.533.691	10.077.742	5.468.508	5.106.245	8.228.579	10.512.265
	N.º días estancia	7,60	10,70	6,50	7,80	7,30	10,50
	Gtº medio x turista y día	66,38	63,96	65,04	64,99	68,29	64,80
INDICADORES SOCIALES							
Ocupados	N.º total	2.832,70	2.841,18	2.845,30	2.908,40	2.961,89	2.952,34
	Hombres	1.598,80	1.619,20	1.622,70	1.657,00	1.669,59	1.686,11
	Mujeres	1.233,90	1.222,00	1.222,60	1.251,40	1.292,30	1.266,24
Parados	N.º	1.161,06	1.133,76	1.120,30	1.072,37	1.000,20	1.005,57
Tasa actividad	Tasa	58,00	57,65	57,47	57,69	57,42	57,34
Tasa paro	Tasa	29,07	28,52	28,25	26,94	25,24	25,41

Fuente: elaboración propia con datos del IECA e INE

Nota: Los datos de cada revista corresponden al trimestre anterior al de su publicación

ACTUALIDAD DEL CES DE ANDALUCÍA

DICTÁMENES.

- *Dictamen 11/2017 del Consejo Económico y Social de Andalucía, sobre el Anteproyecto de Ley de Formación Profesional de Andalucía.*
- *Dictamen 12/2017 sobre el Proyecto de Decreto por el que se regula y se crea el registro de las entidades asociativas prioritarias agroalimentarias de Andalucía.*
- *Dictamen 13/2017 sobre el anteproyecto de ley de Promoción de una vida saludable y una alimentación equilibrada en Andalucía.*
- *Dictamen 14/2017 sobre el Proyecto de Decreto por el que se aprueba el Programa de Fomento del Empleo Industrial y Medidas de Inserción Laboral en Andalucía.*
- *Dictamen 15/2017 sobre el Proyecto de Decreto por el que se regula el procedimiento de adjudicación de nuevas oficinas de farmacia.*
- *Dictamen 16/2017 sobre el Anteproyecto de Ley de Juventud en Andalucía.*

INFORMES Y PUBLICACIONES

- **Informe sobre la Situación Socioeconómica de Andalucía 2016.**

#Noticias del CES

DICTÁMENES

El Consejo Económico y Social de Andalucía en el tercer trimestre del 2017, emitió los siguientes dictámenes:

Dictamen 11/2017 sobre el Anteproyecto de Ley de Formación en Andalucía.

Objeto de Dictamen

El objeto del anteproyecto de ley a dictaminar es la creación de la Ley de Formación Profesional de Andalucía con el fin de crear un marco regulador autonómico a las enseñanzas de Formación Profesional que se desarrollan en la Comunidad Autónoma.

En este sentido, la norma, que al momento de redacción de este dictamen aún no ha recibido la valoración preceptiva del Consejo Andaluz de Formación Profesional, ofrece la oportunidad de crear ex novo un sistema más innovador, pues la redacción de la Ley abusa de la traslación de aspectos de otras normas de carácter estatales y autonómicas.

Asimismo, se realizan algunos incisos como la repercusión que pueda tener esta Ley en los futuros presupuestos autonómicos, la observancia de los objetivos de la Estrategia 2020, la apertura de centros suficientes para la prestación del servicio y la idoneidad de devolver la formación profesional para el empleo a la Consejería de Empleo para dar mayor integridad y coherencia a la misma.

Fecha de aprobación del Dictamen: 15 de septiembre 2017

[Acceso al Dictamen 11/2017](#)

Dictamen 12/2017 sobre el Proyecto de Decreto por el que se regula y se crea el registro de las entidades asociativas prioritarias agroalimentarias de Andalucía.

Objeto de Dictamen

El objeto del proyecto de decreto sobre el que recae el dictamen tiene una naturaleza bicéfala: en primer lugar, se pretende regular el marco normativo que rodea la figura de las Entidades Asociativas Prioritarias Agroalimentarias de Andalucía, obedeciendo a una voluntad de impulsar la dimensión empresarial y la comercialización de estas entidades, marco que establece entre otras cosas las condiciones que han de cumplir las entidades que aspiran a ser consideradas como Prioritarias Agroalimentarias; del otro lado, y muy en consonancia con el objeto antedicho, el legislador aprovecha la redacción del decreto para crear el Registro de Entidades Asociativas Prioritarias Agroalimentarias de Andalucía, herramienta constituida con el fin de recabar y ofrecer los datos sobre el estado del tejido asociativo agroalimentario regional, información que ha de servir a la planificación de las políticas en la materia y a su utilización con fines estadísticos.

Fecha de aprobación del Dictamen: 2 de octubre de 2017.

[Acceso al Dictamen 12/2017](#)

Dictamen 13/2017 sobre el anteproyecto de ley de Promoción de una vida saludable y una alimentación equilibrada en Andalucía

Objeto de Dictamen

El objeto del anteproyecto de ley que se dictamina es la lucha contra la obesidad y el sobrepeso en el territorio de la Comunidad de Andalucía. Así pues, y en primer lugar, el dictamen reconoce que la obesidad y el sobrepeso constituyen un serio problema de salud pública que la Junta de Andalucía debe abordar para atajar sus perniciosas consecuencias sanitarias, económicas y sociológicas en el conjunto de la población andaluza. Dado lo ambicioso del objetivo, la norma introduce un extenso número de derechos y obligaciones, bastantes de ellos de carácter programático, que afectan a los principales agentes sociales

como Administraciones, ciudadanos, trabajadores, centros educativos, residencias y el tejido empresarial.

Tan amplio es el abanico de destinatarios incumbidos por la Ley que la misma prevé mecanismos de colaboración como las Cartas de Compromiso para la prevención del sobrepeso y la obesidad, así como un llamamiento a la acción coordinada de las políticas públicas.

Para materializar las novedades que introduce la norma, se crean instrumentos propicios, como el PAFASA (Plan Andaluz para la Promoción de la Actividad Física y la Alimentación Saludable) y el SICNA (Sistema de Información de Calidad Nutricional de los Alimentos en Andalucía), proyectos sobre los que la Ley impone las principales líneas de actuación.

Fecha de aprobación del Dictamen: 2 de octubre de 2017.

[Acceso al Dictamen 13/2017](#)

Dictamen 14/2017 sobre el Proyecto de Decreto por el que se aprueba el Programa de Fomento del Empleo Industrial y Medidas de Inserción Laboral en Andalucía.

Objeto de Dictamen

El objeto del Proyecto de Decreto que se somete al dictamen del Consejo pretende servir de impulso para la creación de puestos de trabajo, con especial incidencia en el sector industrial.

En este sentido, pretende poner en marcha diferentes actuaciones para atender con carácter preferente a las personas desempleadas de larga duración, a las personas mayores de 45 años, a las personas con discapacidad y a las personas en riesgo de exclusión social, además de, como medida de acción positiva para favorecer el acceso de las mujeres al mercado de trabajo, priorizar su participación en dichas actuaciones y fomentar su inserción profesional.

También contempla para su verificación, realizar un seguimiento de las medidas y acciones a implementar.

Fecha de aprobación del Dictamen: 22 de noviembre de 2017.

[Acceso al Dictamen 14/2017](#)

Dictamen 15/2017 sobre el Proyecto de Decreto por el que se regula el procedimiento de adjudicación de nuevas oficinas de farmacia.

Objeto de Dictamen

El proyecto de decreto que se dictamina tiene como objeto la puesta en marcha del Decreto por el que se regula el procedimiento de adjudicación de nuevas oficinas de farmacia en desarrollo de la Ley 22/2007, de 18 de diciembre, de Farmacia de Andalucía, y el establecimiento del baremo aplicable por el que se regirá dicho procedimiento, como instrumento para abrir las nuevas oficinas de farmacia en función de las necesidades de la población.

En el dictamen se valora que el contenido de la norma tiene un impacto en el bienestar social pero también en los aspectos económico, social y sanitario, aunque se pone el acento en que el decreto es de carácter meramente procedimental, por lo que se hace hincapié en que no hay que realizar incisos en cuestiones sustantivas.

Fecha de aprobación del Dictamen: 1 de diciembre de 2017

[Acceso al Dictamen 15/2017](#)

Dictamen 16/2017 sobre el Anteproyecto de Ley de Juventud en Andalucía.

Objeto de Dictamen

El objeto del anteproyecto de ley que se dictamina es la creación de la Ley de Juventud de Andalucía, cuyo fin es el de articular el conjunto de políticas públicas, programas, servicios y actividades dirigidos al colectivo de jóvenes en el territorio andaluz.

En este sentido, la norma prevé realizar evaluaciones de impacto de las políticas públicas en este colectivo y programar una serie de actuaciones tendentes a mejorar la situación de los jóvenes en ámbitos clave como el empleo, la vivienda y la educación. Para conseguir tales mejoras, el anteproyecto esboza un catálogo de servicios y recursos, y regula algunos aspectos sobre participación, incluyendo a los diferentes Consejos juveniles en cada uno de los escalones territoriales de la Comunidad Autónoma.

Las actuaciones programadas se verán reforzadas con un sistema de inspección y régimen sancionador que han de garantizar y verificar el cumplimiento de las políticas proyectadas.

Fecha de aprobación del Dictamen: 22 de diciembre de 2017


[Acceso al Dictamen 16/2017](#)

INFORMES Y PUBLICACIONES

Informe sobre la Situación Socioeconómica de Andalucía 2016.

Según su Reglamento de Organización y Funcionamiento, el Consejo Económico y Social de Andalucía tiene asignada la función de elaborar y aprobar, con carácter anual, un informe sobre la situación socioeconómica de la Comunidad Autónoma. En cumplimiento de esta función, el Pleno del CES de Andalucía, en sesión celebrada el 27 de julio de 2017, aprobó por unanimidad el Informe sobre la Situación Socioeconómica de Andalucía 2016, elaborado bajo la dirección de la Comisión de Trabajo de Economía y Desarrollo. [Más información](#)

Fecha de aprobación : 27 de julio de 2017



[Acceso al Resumen ejecutivo](#)

De forma independiente, pero a la vez complementaria al propio Informe, se publica el tradicional Resumen ejecutivo, en el que se recogen los aspectos más destacados desarrollados a lo largo de los diversos capítulos de la obra, junto con un documento que, aprobado por el Pleno el 2 de octubre de 2017, recoge una serie de consideraciones y propuestas realizadas por el CES de Andalucía relacionadas con la situación social y económica de la Comunidad con el objeto de que sean conocidas por el Gobierno y el Parlamento, al tiempo que por toda la sociedad andaluza, que es, a la postre, la base de la representación que ostentan las organizaciones y entidades que conforman el CES de Andalucía.

[Texto: Consideraciones y propuestas del CES de Andalucía.](#)

NOTICIAS DEL CES DE ANDALUCÍA

Jornada “La agroindustria: motor de desarrollo económico y social de Andalucía”.



El día 24 de octubre el CES de Andalucía celebra la Jornada La agroindustria: motor de desarrollo económico y social de Andalucía, en el Salón de Grado de la Facultad de Ciencias del Trabajo de la Universidad de Sevilla, inaugurada por el consejero de Agricultura, Pesca y Desarrollo Rural de la Junta de Andalucía, Rodrigo Sánchez Haro; la secretaria general de CCOO Andalucía, Nuria López Marín; la secretaria general de UGT Andalucía, Carmen Castilla Álvarez; el presidente de la Confederación de Empresarios de Andalucía (CEA), Javier González de Lara y Sarria, y la portavoz del Grupo III del CES de Andalucía, Patrocinio Rodríguez-Ramos Velasco. [**Más información**](#)

La presidenta del Gobierno Andaluz, Susana Díaz, preside un encuentro institucional con los miembros del Pleno del Consejo Económico y Social de Andalucía.

El encuentro celebrado el día 2 de noviembre, se ha centrado en el tema de la financiación autonómica, tuvo lugar en el Salón de los Espejos del Palacio de San Telmo y contó con la participación del presidente del Consejo, Ángel J. Gallego Morales, y del consejero de Empleo, Empresa y Comercio, Javier Carnero Sierra. [**Más información**](#)





El presidente del Consejo, en el Parlamento de Andalucía con motivo de su participación en el Grupo de Trabajo de Financiación Autonómica

El día 14, el presidente del Consejo, Ángel J. Gallego Morales, interviene en el Grupo de Trabajo de Financiación Autonómica del Parlamento andaluz, realizando diversas aportaciones.

El presidente del Consejo participa en el acto de entrega de la II edición de los Premios Coraje de los autónomos andaluces que convoca la Unión de Profesionales y Trabajadores Autónomos UPTA Andalucía

El presidente del Consejo, Ángel J. Gallego Morales, ha formado parte del jurado de estos premios y ha participado en el acto de entrega celebrado el día 29 de noviembre, en el Salón de Actos de la Facultad de Ciencias del Trabajo de la Universidad de Sevilla. El acto ha sido presidido por la presidenta de la Junta de Andalucía, Susana Díaz Pacheco.

El presidente del Consejo participan en Bruselas en la presentación ante las instituciones europeas del II Informe de la RTA sobre la Estrategia Atlántica

El acto, celebrado el 19 de diciembre, ha tenido lugar en la sede del Comité Económico y Social Europeo (CESE) en Bruselas, y ha contado con la intervención del presidente de la Comisión de Agricultura, Desarrollo Rural y Medio Ambiente del CESE, Brendan Burns. [Más información](#)



INDICADORES ECONÓMICOS ¹

Cuadro nº 1

Comparativo	Andalucía	España	% Variac. Interanual		Periodo
			Andalucía	España	
Pib a precios de mercado	104,8	105,9	3,0	3,1	3º Tr -17
Demanda regional / nacional (*)	98,5	99,8	3,0	2,7	3º Tr -17
Exportaciones (miles de euros)	2.651.122	23.257.499	35,2	8,5	Sepr-17
Importaciones (miles de euros)	2.663.716	25.405.207	32,6	7,4	Sepr-17
Inversión extranjera bruta efectiva total (miles de euros)	75.899	5.734.099	-41,8	12,7	2º Tr-17
Índice de precios de consumo	101,7	101,7	1,8	1,8	Sep-17
Índice de producción industrial	97	100	5,7	3,4	Sep-17
Índice de comercio al por menor	87,9	92,1	2,9	2,2	Sep-17
Índice de cifra de negocios en servicios	100,6	109,8	3,5	5,7	Sep-17
Número de turistas	10.512.265	-	4,0	-	3º Tr -17
Estancia media de turistas (días)	10,5	-	-0,2	-	3º Tr -17
Gasto medio por turista (euros)	64,8	-	1,3	-	3º Tr -17
Tasa de Actividad Emprendedora (1)	6,01	5,23			2016

Fuentes: Instituto de Estadística y Cartografía de Andalucía (IECA)

(*) Aportación al crecimiento

(1) Red GEM ESPAÑA

¹ Índices de volumen encadenado. Referencia año 2010=100. Datos corregidos de estacionalidad y efecto calendario

INDICADORES SOCIALES

Cuadro nº 2

Comparativo	Andalucía			España			Periodo
	Hombres	Mujeres	Total	Hombres	Mujeres	Total	
Población de 16 y más años <i>(miles de personas)</i>	3.379,9	3.522,4	6.902,3	18.806,0	19.856,8	38.662,7	3º Tr-17
Activos <i>(miles de personas)</i>	2.178,6	1.779,3	3.957,9	12.231,2	10.549,8	22.780,9	3º Tr-17
Ocupados <i>(miles de personas)</i>	1.686,1	1.266,2	2.952,3	10.420,5	8.628,7	19.049,2	3º Tr-17
Parados <i>(miles de personas)</i>	492,5	513,1	1.005,6	1.810,7	1.921,1	3.731,7	3º Tr-17
Tasa de actividad (%)	64,46	50,51	57,34	65,04	53,13	58,92	3º Tr-17
Tasa de paro (%)	22,61	28,84	25,41	14,80	18,21	16,38	3º Tr-17
Tasa de empleo (%)	49,89	35,95	42,77	55,41	43,45	49,27	3º Tr-17
Paro registrado (número de personas)	357.995	483.890	841.885	1.439.465	1.970.717	3.410.182	Sep-17
Afiliados medios a la Seguridad Social. Regimen General (n.º personas)	1.032.567	894.225	1.926.794	7.289.642	6.589.762	13.879.424	Sep-17
Afiliados medios a la Seguridad Social. Total (n.º personas)	1.581.960	1.340.133	2.922.098	9.889.480	8.446.638	18.336.161	Sep-17
Contratos registrados	242.440	178.016	420.456	1.098.884	894.383	1.993.267	Sep-17
Contratos indefinidos	11.005	10.235	21.240	98.228	94.462	192.690	Sep-17
Colocaciones registradas	244.019	189.822	433.841	1.110.819	960.275	2.071.094	Sep-17

Fuente: Instituto de Estadística y Cartografía de Andalucía (IECA)-Encuesta de Población Activa

DATOS DE COYUNTURA

PIB A PRECIO DE MERCADO EN ANDALUCÍA



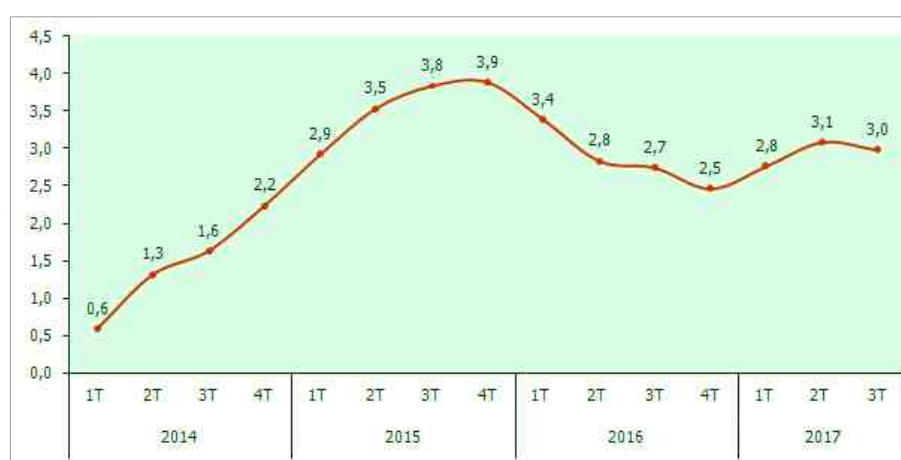
PRODUCCIÓN INDUSTRIAL DE ANDALUCÍA

DATOS DE COYUNTURA TURÍSTICA

PIB A PRECIO DE MERCADO EN ANDALUCÍA² (3er Trimestre 2017)

La economía andaluza creció en el tercer trimestre de 2017 un 3,0% respecto al mismo periodo del año anterior.

Cuadro nº 3
Evolución trimestral del PIB. Tasas de variación interanual (%)



Por componentes de la demanda:

La demanda regional tuvo una aportación de 3 puntos al crecimiento del PIB, mientras que el saldo exterior registró una contribución nula.

- *El gasto en consumo final de los hogares regional registró un crecimiento del 2,7%, sumando 1,7 puntos al crecimiento trimestral del PIB andaluz.*
- *El gasto en consumo final de las Administraciones Públicas e Instituciones sin fines de lucro al servicio de los hogares registró un crecimiento del 1,2% en el tercer periodo del año, presentando una repercusión de tres décimas porcentuales al crecimiento regional.*
- *La formación bruta de capital, por su parte, registró una mejora del 5,7% en el tercer trimestre de 2017, lo que supone una repercusión positiva sobre el PIB de un punto.*
- *En cuanto a los agregados del sector exterior, tanto las exportaciones de bienes y servicios como las importaciones, registran crecimientos positivos del 5,2% y del 4,5%, respectivamente, respecto al mismo trimestre del año anterior.*
- *El gasto en consumo final regional creció un 2,2%, aportando 2 puntos al PIB regional.*

² Contabilidad Regional Trimestral de Andalucía (Base 2010) que elabora el Instituto de Estadística y Cartografía de Andalucía

Cuadro nº 4

Demanda. Índices de volumen encadenados						
Tasas de crecimiento interanual (%)						
Datos corregidos de estacionalidad y efecto calendario						
	2015	2016	2016	2017	2017	2017
			4º Trim.	1º Trim.	2º Trim.	3º Trim.
Gasto en consumo final regional	2,2	2,3	0,8	2,1	1,6	2,2
<i>Gasto en consumo final de los hogares regional</i>	2,0	2,5	1,8	2,2	2,5	2,7
<i>Gasto en consumo final de las AAPP e ISFLSH</i>	2,5	1,6	-1,8	2,0	-0,8	1,2
Formación bruta de capital	8,8	1,2	0,7	3,1	2,1	5,7
Demanda regional (*)	3,5	2,2	0,9	2,4	1,8	3,0
Exportaciones de bienes y servicios	1,2	6,5	6,4	8,0	9,1	5,2
Importaciones de bienes y servicios	0,8	4,3	2,3	6,1	5,3	4,5
PIB a precios de mercado (índices de volumen encadenados)	3,5	2,9	2,5	2,8	3,1	3,0

(*) Aportaciones al crecimiento del PIB a pm
Fuente: Instituto de Estadística y Cartografía de Andalucía

Por componentes de la oferta:

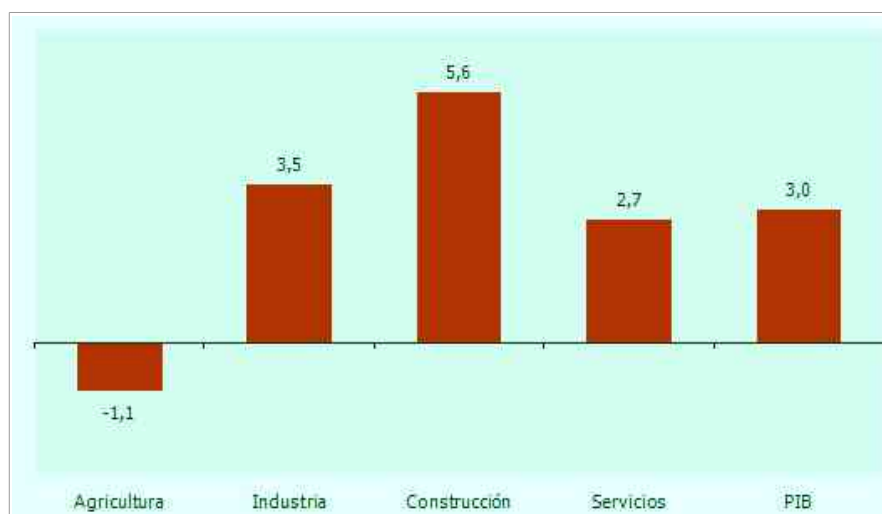
- *Las ramas primarias registraron una tasa del -1,1%, restando una décima porcentual al crecimiento trimestral del PIB.*
- *Las ramas industriales crecieron un 3,5%, lo que supone una aportación de cuatro décimas al crecimiento del PIB. La industria manufacturera experimentó una subida del 2,4%.*
- *Por su parte, el sector de la construcción registró una tasa del 5,6%, siendo su aportación al crecimiento del PIB del tercer trimestre en la Comunidad de tres décimas.*
- *El sector servicios presenta en este trimestre un crecimiento del 2,7%, siendo su aportación al crecimiento del PIB de 1,9 puntos. Por subsectores, los mayores crecimientos los registraron las actividades de comercio, transporte y hostelería (4,5%) y las actividades profesionales (4,4%).*

Cuadro nº 5

Oferta. Índices de volumen encadenados						
Tasas de crecimiento interanual (%)						
Datos corregidos de estacionalidad y efecto calendario						
	2015	2016	2016		2017	
			4º Trim.	1º Trim.	2º Trim.	3º Trim.
Agricultura, Ganadería y Pesca	3,1	4,8	4,1	2,3	1,6	-1,1
Industria	5,8	2,4	2,7	3,7	5,2	3,5
<i>De las cuales: Industria manufacturera</i>	5,7	3,8	3,4	3,4	3,5	2,4
Construcción	3,1	-0,1	-0,1	3,9	4,8	5,6
Servicios	2,6	2,7	2,4	2,4	2,5	2,7
<i>Comercio, transporte y hostelería</i>	5,2	3,4	3,1	3,3	3,8	4,5
<i>Información y comunicaciones</i>	2,6	4,2	4,2	3,3	2,8	2,8
<i>Actividades financieras y de seguros</i>	-6,1	0,5	1,6	-0,9	0,6	-0,1
<i>Actividades Inmobiliarias</i>	-0,1	2,2	2,1	2,3	2,5	2,5
<i>Actividades profesionales</i>	4,5	4,8	3,3	4,6	3,6	4,4
<i>Administración pública, sanidad y educación</i>	2,3	2,1	1,6	1,2	1,1	1,1
<i>Actividades artísticas, recreativas y otros servicios</i>	1,8	1,8	2,0	2,2	2,2	2,1
Impuestos netos sobre los productos	8,0	4,5	3,0	3,8	4,6	4,5
PIB a precios de mercado (índices de volumen encadenados)	3,5	2,9	2,5	2,8	3,1	3,0

Fuente: Instituto de Estadística y Cartografía de Andalucía

Cuadro nº 6
VAB por sectores. Segundo trimestre 2017. Tasas de variación interanual (%)



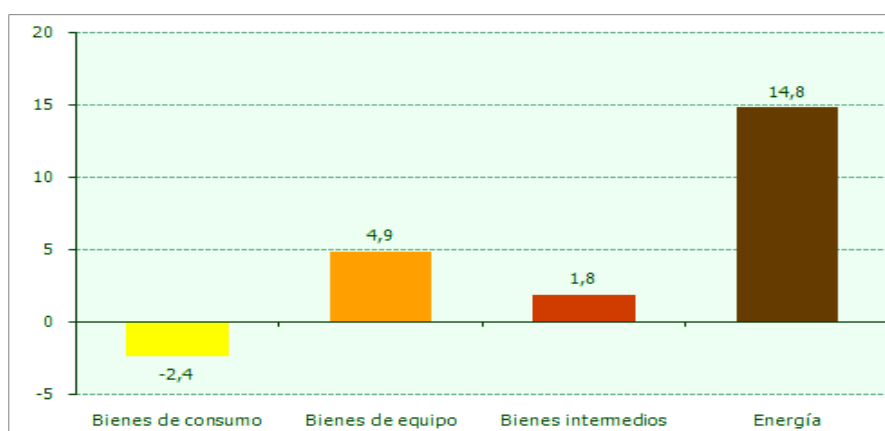
Fuente: Instituto de Estadística y Cartografía de Andalucía

PRODUCCIÓN INDUSTRIAL DE ANDALUCÍA³.

La producción industrial andaluza creció un 5,7% en septiembre respecto al mismo mes de 2016.

- **Por destino económico** de los bienes, la tasa de variación interanual creció un 14,8% en energía, un 4,9% en *bienes de equipo* y un 1,8% en *bienes intermedios*, y decreció un 2,4% en *bienes de consumo*. Las tasas en términos brutos fueron de un 13,9% en *energía*, 2,9% en *bienes intermedios*, 2,0% en *bienes de equipo* y -5,0% en *bienes de consumo*.

Cuadro nº 7
Índices por destino económico.
Tasas de variación interanual corregidas de efectos estacionales y de calendario.
Septiembre 2017



Fuente: *Instituto de Estadística y Cartografía de Andalucía*

- **Por ramas de actividad**, también corregidas de efectos estacionales y de calendario, se produjeron crecimientos del 22,9% en el “*Suministro de energía eléctrica, gas, vapor y aire acondicionado*”, con una ponderación del 15,8% en el *Índice General*, del 18,2% en las “*Industrias extractivas*”, con un peso del 1,2%, y del 2,8% en la “*Industria manufacturera*”, que tiene una ponderación del 78,3%.

³ Instituto de Estadística y Cartografía de Andalucía.

- **Por las divisiones de la CNAE-09** que presentaron mayor repercusión⁴ positiva en la tasa anual del Índice General fueron, la actividad de *“Suministro de energía eléctrica, gas, vapor y aire acondicionado”* con una tasa del 21,5% y una repercusión del 3,3, y la de *“Fabricación de productos metálicos, excepto maquinaria y equipo”* con una tasa del 35,6% y repercusión del 1,8. Por el contrario, las divisiones con mayor repercusión negativa fueron la de *“Fabricación de otro material de transporte”* con una tasa del -18,8% y una repercusión del -0,9, y la de *“Industria de la alimentación”* con una tasa del -5,2% y una repercusión del -0,7.

⁴ Se entiende por repercusión de una división de actividad a la parte de la tasa anual del Índice General explicada por la variación anual de dicha división.

DATOS DE COYUNTURA TURÍSTICA⁵

Aumenta un 4% el número de turistas que visitó Andalucía en el tercer trimestre del año

Cuadro nº 8
Evolución del número de turistas



Fuente: Instituto de Estadística y Cartografía de Andalucía

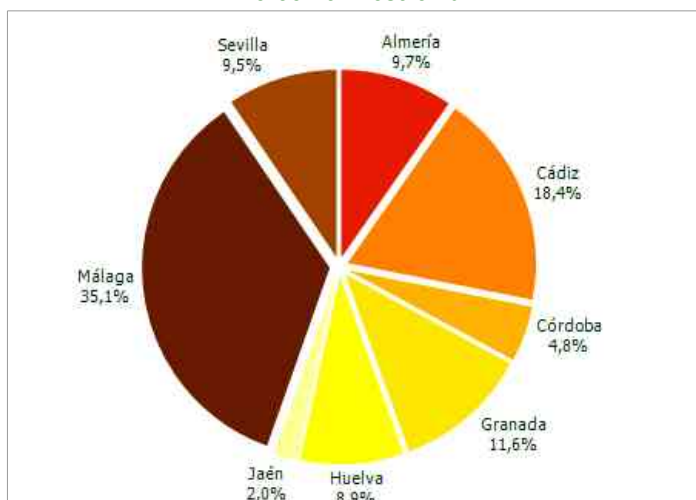
En este tercer trimestre de 2017 destacan los siguientes valores:

- **El número de turistas** que visitó Andalucía en el tercer trimestre de 2017 superó los diez millones quinientas mil personas.
- **El origen de los turistas** que visitaron Andalucía durante este periodo, el 31,3% eran andaluces, el 28,9% eran del resto de España, el 29,8% procedían de la UE excluida España y el 10,0% del resto del mundo.
- Por **motivos de viaje**, el 82,8% por vacaciones, el 12,2% para visitar a familiares y amigos y el 5,0% restante alegaron otras motivaciones.
- Por **tipo de alojamiento**, el 58,2% de los viajeros se alojó en establecimientos hoteleros, mientras que el 35,6% utilizó apartamento, piso o chalet.
- Por otra parte, la **estancia media**, o número de días que por término medio permanece un turista en Andalucía, se situó en 10,5 días, un 1,9% inferior que un año antes.

⁵ Fuente: Instituto de Estadística y Cartografía de Andalucía.

- En cuanto a la **distribución** de los turistas **por provincias**, Málaga concentró el 35,1% de los mismos, seguida de Cádiz, Granada y Almería con el 18,4%, 11,6% y 9,7%, respectivamente.

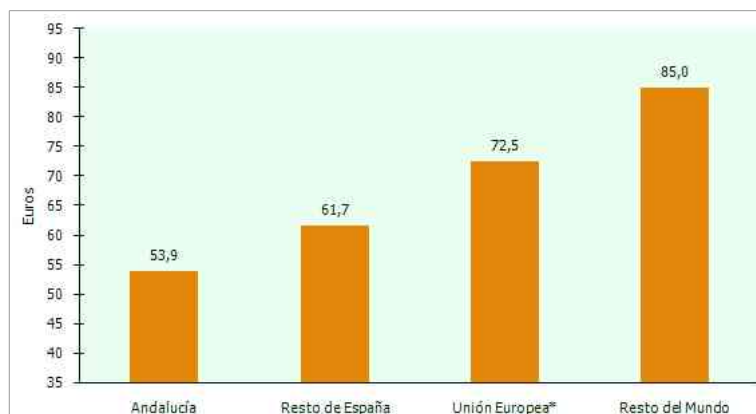
Cuadro nº 9
Distribución porcentual de los turistas por provincias
Tercer trimestre 2017



Fuente Instituto de Estadística y Cartografía de Andalucía

- El **gasto medio diario** que realizaron los turistas en Andalucía en el tercer trimestre se estima en 64,8 euros por turista, cifra que supera en un 1,3% a la del mismo trimestre del año anterior. La procedencia del turista establece diferencias en este gasto, que varía desde los 53,9 euros que gastaron los turistas andaluces hasta los 85,0 euros que gastaron los procedentes del resto del mundo.

Cuadro nº 10
Gasto medio diario según procedencia del turista
Tercer Trimestre 2017



Fuente Instituto de Estadística y Cartografía de Andalucía

Cuadro nº 11
Evolución del gasto medio diario por trimestres



Fuente Instituto de Estadística y Cartografía de Andalucía

- En cuanto a la **valoración del viaje** realizado, de uno a diez, los turistas que visitaron Andalucía durante el trimestre, concedieron un 8,3 a su estancia en la región. Las provincias más valoradas fueron Málaga, con un 8,5, y Córdoba, con un 8,4. Los aspectos mejor valorados por los visitantes fueron los relacionados con los puertos y actividades náuticas, las infraestructuras para el golf y el transporte en taxi.

LEGISLACIÓN EUROPEA, ESTATAL Y ANDALUZA.

.LEGISLACIÓN EUROPEA



- ACTOS LEGISLATIVOS.
- ACTOS NO LEGISLATIVOS.
- COMUNICACIONES E INFORMACIONES DE INTERÉS

LEGISLACIÓN ESTATAL

LEGISLACIÓN ANDALUZA

LEGISLACIÓN EUROPEA ⁶

Actos legislativos

- Reglamento (UE) 2017/1199 del Parlamento Europeo y del Consejo, de 4 de julio de 2017, por el que se modifica el Reglamento (UE) n.º 1303/2013 en relación con medidas específicas para proporcionar una ayuda adicional a los Estados miembros afectados por catástrofes naturales [\(DO L 176 de 7 de julio de 2017\)](#)
- Decisión (UE) 2017/1324 del Parlamento Europeo y del Consejo, de 4 de julio de 2017, sobre la participación de la Unión Europea en la Asociación para la Investigación e Innovación en la Región Mediterránea (PRIMA), emprendida conjuntamente por varios Estados miembros [\(DO L 185 de 18 de julio de 2017\)](#)
- Reglamento (UE) 2017/1369 del Parlamento Europeo y del Consejo, de 4 de julio de 2017, por el que se establece un marco para el etiquetado energético y se deroga la Directiva 2010/30/UE [\(DO L 198 de 28 de julio de 2017\)](#)
- Reglamento (UE) 2017/1370 del Parlamento Europeo y del Consejo, de 4 de julio de 2017, por el que se modifica el Reglamento (CE) n.º 1683/95 del Consejo por el que se establece un modelo uniforme de visado [\(DO L 198 de 28 de julio de 2017\)](#)
- Directiva (UE) 2017/1371 del Parlamento Europeo y del Consejo, de 5 de julio de 2017, sobre la lucha contra el fraude que afecta a los intereses financieros de la Unión a través del Derecho penal [\(DO L 198 de 28 de julio de 2017\)](#)
- Reglamento (UE) 2017/1563 del Parlamento Europeo y del Consejo, de 13 de septiembre de 2017, sobre el intercambio transfronterizo entre la Unión y terceros países de ejemplares en formato accesible de determinadas obras y otras prestaciones protegidas por derechos de autor y derechos afines en favor de personas ciegas, con discapacidad visual o con otras dificultades para acceder a textos impresos [\(DO L 242 de 20 de septiembre de 2017\)](#)
- Directiva (UE) 2017/1564 del Parlamento Europeo y del Consejo, de 13 de septiembre de 2017, sobre ciertos usos permitidos de determinadas obras y otras prestaciones protegidas por derechos de autor y derechos afines en favor de personas ciegas, con discapacidad visual o con otras dificultades para acceder a textos impresos, y por la que se modifica la Directiva 2001/29/CE relativa a la armonización de determinados

⁶ Fuente: *Centro de Documentación Europea de la Universidad de Sevilla*

aspectos de los derechos de autor y derechos afines a los derechos de autor en la sociedad de la información ([DO L 242 de 20 de septiembre de 2017](#))

- Reglamento (UE) 2017/1601 del Parlamento Europeo y del Consejo, de 26 de septiembre de 2017, por el que se establece el Fondo Europeo de Desarrollo Sostenible (FEDS), la Garantía del FEDS y el Fondo de Garantía del FEDS ([DO L 249 de 27 de septiembre de 2017](#))

Actos no legislativos

- Decisión (UE) 2017/1246 de la Comisión, de 7 de junio de 2017, por la que se aprueba el régimen de resolución del Banco Popular Español SA ([DO L 178 de 11 de julio de 2017](#))
- Decisión (UE) 2017/1254 de la Comisión, de 4 de julio de 2017, sobre la propuesta de iniciativa ciudadana denominada «Stop TTIP» (Alto a la ATCI) ([DO L 179 de 12 de julio de 2017](#))
- Decisión de Ejecución (UE) 2017/1257 de la Comisión, de 11 de julio de 2017, relativa a las normas técnicas y formatos necesarios para el establecimiento de un sistema uniforme que permita la puesta en correspondencia de las ofertas y las demandas de empleo y los CV en el portal EURES ([DO L 179 de 12 de julio de 2017](#))
- Reglamento Delegado (UE) 2017/1259 de la Comisión, de 19 de junio de 2017, por el que se sustituyen los anexos I, II, III y IV del Reglamento (CE) n.º 861/2007 del Parlamento Europeo y del Consejo por el que se establece un proceso europeo de escasa cuantía ([DO L 182 de 13 de julio de 2017](#))
- Reglamento Delegado (UE) 2017/1260 de la Comisión, de 19 de junio de 2017, por el que se sustituye el anexo I del Reglamento (CE) n.º 1896/2006 del Parlamento Europeo y del Consejo por el que se establece un proceso monitorio europeo ([DO L 182 de 13 de julio de 2017](#))
- Decisión de la Comisión, de 27 de julio de 2017, por la que se crea el Grupo de expertos de alto nivel de la Comisión sobre radicalización ([DO C 252 de 3 de agosto de 2017](#))
- Recomendación del Consejo, de 11 de julio de 2017, relativa al Programa Nacional de Reformas de 2017 de España y por la que se emite un dictamen del Consejo sobre el Programa de Estabilidad de 2017 de España ([DO C 261 de 9 de agosto de 2017](#))
- Resolución del Comité Europeo de las Regiones — El Estado de Derecho en la UE desde una perspectiva local y regional ([DO C 272 de 17 de agosto de 2017](#))

- Resolución del Comité Europeo de las Regiones — Las prioridades del Comité Europeo de las Regiones sobre la base del programa de trabajo de la Comisión Europea para 2018 [\(DO C 272 de 17 de agosto de 2017\)](#)
- Resolución sobre las repercusiones para los gobiernos locales y regionales de la decisión del Reino Unido de abandonar la Unión Europea [\(DO C 272 de 17 de agosto de 2017\)](#)
- Dictamen del Comité Económico y Social Europeo sobre «Una posible remodelación de la Política Agrícola Común» [\(DO C 288 de 31 de agosto de 2017\)](#)
- Recomendación (UE) 2017/1520 de la Comisión, de 26 de julio de 2017, por lo que respecta al Estado de Derecho en Polonia complementaria a las Recomendaciones (UE) 2016/1374 y (UE) 2017/146 [\(DO L 228 de 2 de septiembre de 2017\)](#)
- Reglamento Delegado (UE) 2017/1533 de la Comisión, de 8 de septiembre de 2017, por el que se modifica el Reglamento Delegado (UE) 2017/1165 en lo que se refiere a las medidas excepcionales temporales de ayuda a los productores de melocotones y nectarinas en Grecia, España e Italia [\(DO L 233 de 9 de septiembre de 2017\)](#)
- Decisión (UE) 2017/1545 del Parlamento Europeo y del Consejo, de 13 de septiembre de 2017, que modifica la Decisión n.º 445/2014/UE por la que se establece una acción de la Unión relativa a las Capitales Europeas de la Cultura para los años 2020-2033 [\(DO L 237 de 15 de septiembre de 2017\)](#)
- Recomendación (UE) 2017/1584 de la Comisión, de 13 de septiembre de 2017, sobre la respuesta coordinada a los incidentes y crisis de ciberseguridad a gran escala [\(DO L 239 de 19 de septiembre de 2017\)](#)

Comunicaciones e Informaciones

- Posición (UE) n.º 4/2017 del Consejo en primera lectura con vistas a la adopción de una Directiva del Parlamento Europeo y del Consejo sobre la lucha contra el fraude que afecta a los intereses financieros de la Unión a través del Derecho penal **(DO C 184 de 9 de junio de 2017)**
- Plan de acción de la UE en materia de Lucha contra la Droga 2017-2020 **(DO C 215 de 5 de julio de 2017)**
- Estatutos de Instruct — Consorcio de Infraestructuras de Investigación Europeas (Instruct-ERIC) **(DO C 230 de 15 de julio de 2017)**
- Dictamen del Comité Económico y Social Europeo sobre «Digitalización y modelos económicos innovadores en el sector financiero europeo, consecuencias para el empleo y para la clientela» (Dictamen de iniciativa) **(DO C 246 de 28 de julio de 2017)**
- Decisión de la Comisión, de 27 de julio de 2017, por la que se crea el Grupo de expertos de alto nivel de la Comisión sobre radicalización **(DO C 252 de 3 de agosto de 2017)**
- Recomendación del Consejo, de 11 de julio de 2017, relativa al Programa Nacional de Reformas de 2017 de España y por la que se emite un dictamen del Consejo sobre el Programa de Estabilidad de 2017 de España **(DO C 261 de 9 de agosto de 2017)**
- Resolución del Comité Europeo de las Regiones — El Estado de Derecho en la UE desde una perspectiva local y regional **(DO C 272 de 17 de agosto de 2017)**
- Resolución del Comité Europeo de las Regiones — Las prioridades del Comité Europeo de las Regiones sobre la base del programa de trabajo de la Comisión Europea para 2018 **(DO C 272 de 17 de agosto de 2017)**
- Resolución sobre las repercusiones para los gobiernos locales y regionales de la decisión del Reino Unido de abandonar la Unión Europea **(DO C 272 de 17 de agosto de 2017)**
- Dictamen del Comité Económico y Social Europeo sobre «Una posible remodelación de la Política Agrícola Común» **(DO C 288 de 31 de agosto de 2017)**

- Resolución del Comité Europeo de las Regiones sobre el Libro Blanco de la Comisión Europea sobre el futuro de Europa — Reflexiones y escenarios para la Europa de los Veintisiete en 2025 **(DO C 306 de 15 de septiembre de 2017)**
- Dictamen del Comité Europeo de las Regiones sobre «El futuro de la política de cohesión después de 2020 — Por una política de cohesión europea fuerte y eficiente después de 2020» **(DO C 306 de 15 de septiembre de 2017)**
- Resolución del Parlamento Europeo, de 10 de septiembre de 2015, sobre emprendimiento social e innovación social en la lucha contra el desempleo **(DO C 316 de 22 de septiembre de 2017)**

LEGISLACIÓN ESTATAL

- Real Decreto 694/2017, de 3 de julio, por el que se desarrolla la Ley 30/2015, de 9 de septiembre, por la que se regula el Sistema de Formación Profesional para el Empleo en el ámbito laboral. **(BOE n.º 159, de 5 de julio de 2017)**
- Real Decreto 655/2017, de 23 de junio, por el que se modifica el Real Decreto 1055/2014, de 12 de diciembre, por el que se crea un mecanismo de compensación de costes de emisiones indirectas de gases de efecto invernadero para empresas de determinados sectores y subsectores industriales a los que se considera expuestos a un riesgo significativo de "fuga de carbono" y se aprueban las bases reguladoras de la concesión de las subvenciones para los ejercicios 2014 y 2015, y se prorroga su vigencia hasta el 31 de diciembre de 2020. **(BOE n.º 165, de 12 de julio 2017)**
- Real Decreto 726/2017, de 21 de julio, por el que se establecen los umbrales de renta y patrimonio familiar y las cuantías de las becas y ayudas al estudio para el curso 2017-2018, y se modifica el Real Decreto 1721/2007, de 21 de diciembre, por el que se establece el régimen de las becas y ayudas al estudio personalizadas. **(BOE n.º 174, de 22 de julio 2017)**
- Real Decreto 729/2017, de 21 de julio, por el que se establecen las bases reguladoras de la concesión de subvenciones para la realización de actividades de interés general con cargo a la asignación tributaria del Impuesto sobre la Renta de las Personas Físicas, correspondientes a la Secretaría de Estado de Servicios Sociales e Igualdad. **(BOE n.º 174, de 22 de julio 2017)**
- Real Decreto 774/2017, de 28 de julio, por el que se regula la Comisión para el Diálogo Civil con la Plataforma del Tercer Sector. **(BOE n.º 205, de 26 de agosto de 2017)**
- Real Decreto 827/2017, de 1 de septiembre, por el que se modifica el Real Decreto 878/2015, de 2 de octubre, sobre compensación, liquidación y registro de valores negociables representados mediante anotaciones en cuenta, sobre el régimen jurídico de los depositarios centrales de valores y de las entidades de contrapartida central y sobre requisitos de transparencia de los emisores de valores admitidos a negociación en un mercado secundario oficial. **(BOE n.º 211, de 2 de septiembre)**
- Orden HFP/878/2017, de 15 de septiembre, por la que se publica el Acuerdo de la Comisión Delegada del Gobierno para Asuntos Económicos de 15 de septiembre de 2017, por el que se adoptan medidas en defensa del interés general y en garantía de

los servicios públicos fundamentales en la Comunidad Autónoma de Cataluña. **(BOE n.º 224, de 16 de septiembre)**

- Orden HFP/886/2017, de 20 de septiembre, por la que se declara la no disponibilidad de créditos en el Presupuesto de la Comunidad Autónoma de Cataluña para el 2017. **(BOE n.º 228, de 21 de septiembre)**

LEGISLACIÓN ANDALUZA

- Orden de 29 de junio de 2017, por la que se convocan para el ejercicio 2017 ayudas, en régimen de concurrencia competitiva, para el alquiler de viviendas a personas en situación de vulnerabilidad o con ingresos limitados en la Comunidad Autónoma de Andalucía. **(BOJA, n.º 128 de 6 de julio de 2017).**
- Orden de 29 de junio de 2017, por la que se convocan para el ejercicio 2017, subvenciones, en régimen de concurrencia competitiva, destinadas al fomento de la rehabilitación edificatoria en la Comunidad Autónoma de Andalucía. **(BOJA n.º 128 de 6 de julio de 2017).**
- Orden de 3 de julio de 2017, por la que se efectúa convocatoria para el ejercicio 2017 de las ayudas dirigidas a la promoción en el mercado interior de productos agroalimentarios amparados por un régimen de calidad, en el marco del Programa de Desarrollo Rural de Andalucía 2014-2020, al amparo de la Orden de 21 de abril de 2016, de la Consejería de Agricultura, Pesca y Desarrollo Rural. **(BOJA n.º 129, de 7 de julio de 2017).**
- Orden de 10 de julio de 2017, por la que se efectúa convocatoria para el ejercicio 2017 al amparo de la Orden de 30 de junio de 2016, por la que se regulan las subvenciones en régimen de concurrencia competitiva dirigidas a la conservación y el uso y desarrollo sostenibles de los recursos genéticos en la ganadería, en el marco del Programa de Desarrollo Rural de Andalucía 2014-2020 (operación 10.2.1). **(BOJA N.º 134 de 14 de julio de 2017).**
- Orden de 14 de julio de 2017, por la que se modifica la Orden de 31 de agosto de 2016, por la que se convocan para el ejercicio 2016 las ayudas previstas en la Orden de 19 de julio de 2016, por la que se aprueban las bases reguladoras para la concesión de subvenciones, en régimen de concurrencia competitiva, dirigidas a la recuperación medioambiental y uso sostenible de las playas del litoral andaluz, en el marco del Programa de Desarrollo Rural de Andalucía 2014-2020 (Submedida 7.5, Operación 7.5.2) **(BOJA N.º 137 de 19 de julio de 2017).**
- Orden de 19 de julio de 2017, por la que se aprueban las bases reguladoras para la concesión de subvenciones en régimen de concurrencia competitiva destinadas a entidades privadas para la realización de actuaciones de interés general para atender fines de interés social con cargo a la asignación tributaria del 0,7% del Impuesto sobre

la Renta de las Personas Físicas, en el ámbito de la Consejería de Igualdad y Políticas Sociales. [\(BOJA n.º 139 de 21 de julio de 2017\).](#)

- Orden de 20 de julio de 2017, por la que se convocan en régimen de concurrencia competitiva subvenciones para el ejercicio 2017, para la realización de proyectos de participación y/o educación y sensibilización ambiental para entidades y asociaciones sin ánimo de lucro. [\(BOJA n.º 144, de 28 de julio de 2017\).](#)
- Orden de 26 de julio de 2017, por la que se modifica la Orden de 11 de febrero de 2004, por la que se regulan las prestaciones económicas a las familias acogedoras de menores. [\(BOJA n.º 148 de 3 de agosto de 2017\).](#)
- Decreto 126/2017, de 25 de julio, por el que se aprueba el Reglamento de Ordenación de la Caza en Andalucía. [\(BOJA n.º 149, de 4 de agosto de 2017\).](#)
- Orden de 2 de agosto de 2017, por la que se aprueban las bases reguladoras para la concesión de subvenciones en régimen de concurrencia competitiva dirigidas a la adecuación de la red de centros de atención a drogodependencias y adicciones y actuaciones para la mejora de la accesibilidad para las personas con discapacidad, que serán cofinanciadas mediante el Programa Operativo FEDER 2014-2020, en el ámbito de las competencias de la Consejería de Igualdad y Políticas Sociales. [\(BOJA n.º 151, de 8 de agosto de 2017\).](#)
- Orden de 4 de agosto de 2017, por la que se convocan subvenciones, en régimen de concurrencia competitiva, destinadas a entidades privadas para la realización de actuaciones de interés general para atender fines de interés social con cargo a la asignación tributaria del 0,7% del Impuesto sobre la Renta de las Personas Físicas, en el ámbito de la Consejería de Igualdad y Políticas Sociales, para el ejercicio 2017. [\(BOJA n.º 154, de 11 de agosto de 2017\).](#)
- Orden de 4 de agosto de 2017, por la que se convocan subvenciones en régimen de concurrencia competitiva en prevención comunitaria y programas de acción social en materia de drogodependencias y adicciones y las destinadas a entidades locales andaluzas para el desarrollo de programas dirigidos a la comunidad gitana, en el ámbito de la Consejería de Igualdad y Políticas Sociales, para el ejercicio 2017. [\(BOJA n.º 156, de 16 de agosto de 2017\)](#)
- Orden de 4 de agosto de 2017, por la que se modifica la Orden de 28 de mayo de 2009, por la que se aprueban las bases reguladoras para la concesión de subvenciones para programas e infraestructuras destinados al arraigo, la inserción y la

promoción social de personas inmigrantes, dirigidas a entidades privadas sin ánimo de lucro, Universidades públicas y entidades locales, en el ámbito de las competencias de la Dirección General de Coordinación de Políticas Migratorias. [\(BOJA n.º 156, de 16 de agosto de 2017\).](#)

- Orden de 28 de agosto de 2017, por la que se aprueban las bases reguladoras para la concesión de subvenciones en régimen de concurrencia competitiva, para la modernización y aumento de la competitividad de las pymes comerciales (Modalidad Pym). [\(BOJA n.º 170, de 5 de septiembre de 2017\)](#)
- Acuerdo de 5 de septiembre de 2017, del Consejo de Gobierno, por el que se aprueba la formulación del Plan Estratégico para la incorporación de la ciudadanía a la Sociedad y la Economía Digital. [\(BOJA n.º 179, de 18 de septiembre\)](#)
- Orden de 5 de septiembre de 2017, por la que se aprueba la modificación de la Estrategia de Infraestructuras de Telecomunicaciones de Andalucía 2020. [\(BOJA n.º 179, de 18 de septiembre\)](#)
- Decreto-ley 2/2017, de 12 de septiembre, por el que se modifica la Ley 5/2016, de 19 de julio, del Deporte de Andalucía. [\(BOJA n.º 179, de 18 de septiembre\)](#)
- Orden de 19 de septiembre de 2017, por la que se aprueban las bases reguladoras para la concesión de subvenciones, en régimen de concurrencia competitiva, dirigidas a auditorías energéticas de las instalaciones de riego, dentro del Marco del Programa de Desarrollo Rural de Andalucía 2014-2020 (Submedida 4.3). [\(BOJA n.º 183, de 22 de septiembre\)](#)

ENLACES DE INTERÉS

NACIONES UNIDAS.

- Naciones Unidas. [Enlace](#)
- Estadística de Naciones Unidas. [Enlace](#)
- Organización Internacional del Trabajo. [Enlace](#)

UNIÓN EUROPEA.

- Unión Europea. [Enlace](#)
- Comité Económico y Social Europeo (CESE). [Enlace](#)
- Eurostat. [Enlace](#)

ESPAÑA


- Gobierno de España. [Enlace](#)
- Consejo Económico y Social de España. [Enlace](#)
- Instituto Nacional de Estadística. [Enlace](#)
- Consejo Económico y Social de Aragón. [Enlace](#)
- Consejo Económico y Social del Principado de Asturias. [Enlace](#)
- Consejo Económico y Social de España de Canarias. [Enlace](#)
- Consejo Económico y Social de Castilla y León. [Enlace](#)
- Consejo de Trabajo, Económico y Social de Cataluña. [Enlace](#)
- Comité Económico y Social de la Comunidad Valenciana. [Enlace](#)
- Consejo Económico y Social de Extremadura. [Enlace](#)
- Consejo Económico y Social de Galicia. [Enlace](#)
- Consejo Económico y Social de la Región de Murcia. [Enlace](#)
- Consejo Económico y Social Vasco. [Enlace](#)

ANDALUCÍA

- Junta de Andalucía. [Enlace](#)
- Consejo Económico y Social de Andalucía. [Enlace](#)
- Instituto de Estadística y Cartografía de Andalucía. [Enlace](#)
- Comisiones Obreras de Andalucía. [Enlace](#)
- Unión General de Trabajadores de Andalucía. [Enlace](#)
- Confederación de Empresarios de Andalucía. [Enlace](#)
- Federación Andaluza de Consumidores y Amas de Casa AL-ANDALUS . [Enlace](#)
- Confederación de Entidades para la Economía Social Andaluza – CEPES ANDALUCIA [Enlace](#)
- Federación Andaluza de Municipios y Provincias. [Enlace](#)
- Asociación de Universidades Públicas de Andalucía. [Enlace](#)

ANEXOS

ÍNDICE DE ANEXOS

- JURISPRUDENCIA EUROPEA Y NACIONAL
- PIB A PRECIO DE MERCADO Y SUS COMPONENTES
- ÍNDICE DE PRECIOS AL CONSUMO
- ÍNDICE DE PRODUCCIÓN INDUSTRIAL
- COMERCIO EXTERIOR
-  •ÍNDICE DE VENTAS DEL COMERCIO AL POR MENOR
- CONSTRUCCIÓN Y VIVIENDA
- ACTIVIDAD DEL SECTOR SERVICIOS
- INDICADORES TURÍSTICOS
- PRODUCCIONES AGRARIAS POR TIPO DE CULTIVO
- PRODUCCIONES PESQUERAS POR PRINCIPALES ESPECIES
- MERCADO DE TRABAJO

ANEXO DE JURISPRUDENCIA EUROPEA Y NACIONAL

JURISPRUDENCIA EUROPEA⁷

Sentencia del Tribunal de Justicia (Sala Tercera) de 13 de julio de 2017.

- Radosław Szoja contra Sociálna poisťovňa y WEBUNG, s.r.o.
- Procedimiento prejudicial — Aplicación de los regímenes de seguridad social — Trabajadores migrantes — Persona que ejerce una actividad por cuenta ajena y una actividad por cuenta propia en dos Estados miembros diferentes — Determinación de la legislación aplicable — Reglamento (CE) n.º 883/2004 — Artículo 13, apartado 3 — Reglamento (CE) n.º 987/2009 — Artículo 14, apartado 5 ter — Artículo 16 — Efectos de las decisiones de la Comisión administrativa para la coordinación de los sistemas de seguridad social — Inadmisibilidad»
- Asunto C-89/16.
- **Materias:** Aplicación de los regímenes de seguridad social.
- **[Acceso directo al texto](#)**

Sentencia del Tribunal de Justicia (Sala Tercera) 13 de julio de 2017.

- E contra Subdelegación del Gobierno en Álava.
- Procedimiento prejudicial — Ciudadanía de la Unión — Derecho de libre circulación y de libre residencia en el territorio de los Estados miembros — Directiva 2004/38/CE — Artículo 27, apartado 2, párrafo segundo — Limitaciones del derecho de entrada y del derecho de residencia por razones de orden público, seguridad pública o salud pública — Expulsión del territorio por razones de orden público o seguridad pública — Conducta que constituye una amenaza real, actual y suficientemente grave que afecte a un interés fundamental de la sociedad — Amenaza real y actual — Concepto — Ciudadano de la Unión que reside en el Estado miembro de acogida en el que cumple una pena de prisión por reiterados delitos de abusos sexuales sobre menores.
- Asunto C-193/16.
- **Materias:** Ciudadanía de la Unión. Derecho de libre circulación y de libre residencia en el territorio de los Estados miembros. Directiva 2004/38/CE. Artículo 27,

⁷ Fuente: *Centro de Documentación Europea de la Universidad de Sevilla*

- [Acceso directo al texto](#)

Sentencia del Tribunal de Justicia (Sala Quinta) de 13 de julio de 2017.

- Christian Ferenschild contra JPC Motor SA.
- Procedimiento prejudicial — Venta y garantía de los bienes de consumo — Directiva 1999/44/CE — Artículo 5, apartado 1 — Plazo de responsabilidad del vendedor — Plazo de prescripción — Artículo 7, apartado 1, párrafo segundo — Bienes de segunda mano — Limitación convencional de la responsabilidad del vendedor.
- Asunto C-133/16.
- **Materias:** Venta y garantía de los bienes de Consumo.
- [Acceso directo al texto](#)

Sentencia del Tribunal de Justicia (Sala Novena) de 13 de julio de 2017.

- Malpensa Logistica Europa SpA contra SEA - Società Esercizi Aeroportuali SpA.
- Procedimiento prejudicial — Contratos públicos — Transportes — Concepto de “explotación de un área geográfica con el fin de ponerla a disposición de los transportistas aéreos en los aeropuertos u otras terminales de transporte” — Directivas 2004/17/CE y 96/67/CE — Normativa nacional que no prevé un procedimiento de licitación para la atribución de espacios aeroportuarios
- Asunto C-701/15.
- **Materias:** Contratos públicos. Transportes.
- [Acceso directo al texto](#)

Sentencia del Tribunal de Justicia (Sala Décima) de 13 de julio de 2017.

- Comisión Europea contra Reino de España.
- Incumplimiento de Estado — Sentencia del Tribunal de Justicia por la que se declara un incumplimiento. Inejecución. Artículo 260 TFUE, apartado 2. Sanciones pecuniarias. Cantidad a tanto alzado.
- Asunto C-388/16.
- **Materias:** Incumplimiento de Estado
- [Acceso directo al texto](#)

Sentencia del Tribunal de Justicia (Sala Segunda) de 13 de julio de 2017.

- Túrkevei Tejtermelő Kft. contra Országos Környezetvédelmi és Természetvédelmi Főfelügyelőség.
- Procedimiento prejudicial — Medio ambiente — Artículos 191 TFUE y 193 TFUE — Directiva 2004/35/CE — Aplicabilidad *ratione materiae* — Contaminación del aire por incineración ilegal de residuos — Principio de quien contamina paga — Normativa nacional que establece la responsabilidad solidaria del propietario del terreno en el que se haya generado la contaminación y de quien contamina.
- Asunto C-129/16.
- **Materias:** Medio ambiente.
- [Acceso directo al texto](#)

Sentencia del Tribunal de Justicia (Gran Sala) de 18 de julio de 2017.

- Konrad Erzberger contra TUI AG.
- Procedimiento prejudicial — Libre circulación de trabajadores — Principio de no discriminación — Elección de los representantes de los trabajadores en el consejo de supervisión de una sociedad — Normativa nacional que reserva el derecho de sufragio activo y pasivo exclusivamente a los trabajadores de establecimientos situados en el territorio nacional.
- Asunto C-566/15.
- **Materias:** Libre circulación de trabajadores.
- [Acceso directo al texto](#)

Sentencia del Tribunal de Justicia (Sala Primera) de 19 de julio de 2017.

- Abercrombie & Fitch Italia Srl contra Antonino Bordonaro.
- Procedimiento prejudicial — Política social — Directiva 2000/78/CE — Igualdad de trato en el empleo y la ocupación — Artículo 2, apartado 1 — Artículo 2, apartado 2, letra a) — Artículo 6, apartado 1 — Discriminación por razón de la edad — Contrato de trabajo discontinuo que puede celebrarse con personas menores de 25 años — Extinción automática del contrato de trabajo cuando el trabajador cumple 25 años.
- Asunto C-143/16.
- **Materias:** Política social.
- [Acceso directo al texto](#)

Sentencia del Tribunal General (Sala Sexta) de 20 de julio de 2017.

- Reino de España contra Comisión Europea.
- FEAGA y Feader — Gastos excluidos de la financiación. Gastos efectuados por España. Ayudas directas disociadas respecto a los años de solicitud 2008 y 2009. Deficiencias en el sistema de control. Determinación de las muestras de control. Carga de la prueba. Ayudas al desarrollo rural en la Comunidad Autónoma de Castilla y León respecto a los años de solicitud 2009 y 2010. Controles sobre el terreno. Controles fundamentales. Proporcionalidad.
- Asunto T-143/15.
- **Materias:** FEAGA y Feader
- [Acceso directo al texto](#)

Sentencia del Tribunal de Justicia (Sala Segunda) de 20 de julio de 2017.

- Ornuá Co-operative Limited, anciennement The Irish Dairy Board Co-operative Limited contra Tindale & Stanton Ltd España, SL.
- Procedimiento prejudicial — Propiedad intelectual e industrial — Marca de la Unión Europea — Carácter unitario — Reglamento (CE) n.º 207/2009 — Artículo 9, apartado 1, letras b) y c) — Protección uniforme del derecho conferido por la marca de la Unión contra los riesgos de confusión y los perjuicios para el renombre — Coexistencia pacífica de esta marca con una marca nacional utilizada por un tercero en una parte de la Unión Europea — Inexistencia de coexistencia pacífica en otras partes de la Unión — Percepción del consumidor medio — Diferencias de percepción eventualmente.
- Asunto C-93/16.
- **Materias:** Propiedad intelectual e industrial.
- [Acceso directo al texto](#)

Sentencia del Tribunal de Justicia (Sala Primera) de 26 de julio de 2017.

- ArcelorMittal Atlantique et Lorraine contra Ministre de l'Écologie, du Développement durable et de l'Énergie.
- Procedimiento prejudicial — Medio ambiente — Directiva 2003/87/CE — Artículo 10 bis, apartado 1 — Régimen de comercio de derechos de emisión de gases de efecto invernadero en la Unión Europea — Asignación gratuita de los derechos — Decisión 2011/278/UE — Validez — Principio de buena administración — Determinación del parámetro de referencia de producto del metal caliente — Uso de los datos del "BREF"

relativo a la producción de hierro y acero y de las directrices para establecer los parámetros de referencia del metal caliente — Concepto de “productos similares” — Instalaciones de referencia — Obligación de motivación.

- Asunto C-80/16.
- **Materias:** Medio ambiente.
- [Acceso directo al texto](#)

Sentencia del Tribunal de Justicia (Sala Cuarta) de 26 de julio de 2017.

- Europa Way Srl y Persidera SpA contra Autorità per le Garanzie nelle Comunicazioni y otros.
- Petición de decisión prejudicial planteada por Consiglio di Stato.
- Procedimiento prejudicial — Redes y servicios de comunicaciones electrónicas — Servicios de telecomunicaciones — Directivas 2002/20/CE, 2002/21/CE y 2002/77/CE — Asignación de los derechos de uso de radiofrecuencias de emisión digital terrestre para radio y televisión — Anulación de un procedimiento de licitación gratuita (procedimiento de licitación organizado conforme al modelo denominado “concurso de belleza”) en curso y sustitución de este procedimiento por un procedimiento de subasta — Intervención del legislador nacional — Independencia de las autoridades nacionales de reglamentación — Consulta previa — Criterios de adjudicación — Confianza legítima.
- Asunto C-560/15.
- **Materias:** Redes y servicios de comunicaciones electrónicas. Servicios de telecomunicaciones.
- [Acceso directo al texto](#)

Sentencia del Tribunal de Justicia (Sala Segunda) de 26 de julio de 2017.

- Moussa Sacko contra Commissione Territoriale per il riconoscimento della Protezione internazionale di Milano.
- Procedimiento prejudicial — Política de asilo — Directiva 2013/32/UE — Artículos 12, 14, 31 y 46 — Carta de los Derechos Fundamentales de la Unión Europea — Artículo 47 — Derecho a la tutela judicial efectiva — Recurso contra una resolución denegatoria de una solicitud de protección internacional — Posibilidad de que el órgano jurisdiccional se pronuncie sin oír al solicitante.
- Asunto C-348/16.

- **Materias:** Política de asilo.
- [Acceso directo al texto](#)

Sentencia del Tribunal de Justicia (Gran Sala) de 26 de julio de 2017.

- Khadija Jafari y Zainab Jafari contra Bundesamt für Fremdenwesen und Asyl.
- Procedimiento prejudicial — Reglamento (UE) n.º 604/2013 — Determinación del Estado miembro responsable del examen de una solicitud de protección internacional presentada en uno de los Estados miembros por un nacional de un tercer país — Llegada de un número excepcionalmente alto de nacionales de terceros países deseosos de obtener una protección internacional — Cruce de la frontera organizado por las autoridades de un Estado miembro a efectos de tránsito hacia otro Estado miembro — Entrada autorizada a modo de excepción por razones humanitarias — Artículo 2, letra m) — Concepto de “visado” — Artículo 12 — Expedición de un visado — Artículo 13 — Cruce irregular de una frontera exterior.
- Asunto C-646/16.
- **Materias:** Reglamento (UE) n.º 604/2013.
- [Acceso directo al texto](#)

Sentencia del Tribunal de Justicia (Sala Cuarta) de 26 de julio de 2017.

- Hannele Hälvä y otros contra SOS-Lapsikylä ry.
- Petición de decisión prejudicial planteada por Korkein oikeus.
- Procedimiento prejudicial — Directiva 2003/88/CE — Artículo 17 — Protección de la seguridad y de la salud de los trabajadores — Ordenación del tiempo de trabajo — Complementos retributivos — Asociación de protección de la infancia — “Padres de los niños de la aldea infantil” — Ausencia temporal de los “padres titulares” — Trabajadores contratados como “padres sustitutos” — Concepto.
- Asunto C-175/16.
- **Materias:** Protección de la seguridad y de la salud de los trabajadores.
- [Acceso directo al texto](#)

Sentencia del Tribunal de Justicia (Gran Sala) de 26 de julio de 2017.

- Consejo de la Unión Europea contra Liberation Tigers of Tamil Eelam (LTTE).

- Recurso de casación — Política exterior y de seguridad común — Lucha contra el terrorismo — Medidas restrictivas adoptadas contra determinadas personas y entidades — Congelación de fondos – Posición Común 2001/931/PESC — Artículo 1, apartados 4 y 6 — Reglamento (CE) n.º 2580/2001 — Artículo 2, apartado 3 — Mantenimiento de una organización en la lista de personas, grupos y entidades implicadas en actos de terrorismo — Requisitos — Base fáctica de las decisiones de congelación de fondos — Decisión adoptada por una autoridad competente — Obligación de motivación.
- Asunto C-599/14 P
- **Materias:** Política exterior y de seguridad común.
- **[Acceso directo al texto](#)**

Sentencia del Tribunal de Justicia (Sala Cuarta) de 26 de julio de 2017.

- República Checa contra Comisión Europea.
- Recurso de casación — Transportes — Directiva 2010/40/UE — Implantación de los sistemas de transporte inteligentes en el sector del transporte por carretera — Artículo 7 — Delegación de poderes en la Comisión Europea — Límites — Reglamento Delegado (UE) n.º 885/2013 — Suministro de servicios de información sobre zonas de estacionamiento seguras y protegidas para los camiones y los vehículos comerciales — Reglamento Delegado (UE) n.º 886/2013 — Datos y procedimientos para facilitar información mínima universal sobre el tráfico en relación con la seguridad vial, con carácter gratuito para el usuario — Artículo 290 TFUE — Delimitación expresa de los objetivos, contenido, alcance y duración de la delegación de poderes — Elemento esencial de la materia de que se trate — Creación de un organismo de control.
- Asunto C-696/15 P
- **Materias:** Transportes.
- **[Acceso directo al texto](#)**

Sentencia del Tribunal de Justicia (Sala Quinta) de 26 de julio de 2017.

- Procedimiento incoado por Jan Šalplachta.
- Procedimiento prejudicial — Espacio de libertad, de seguridad y de justicia — Acceso a la justicia en los litigios transfronterizos — Directiva 2003/8/CE — Normas mínimas comunes relativas a la justicia gratuita para dichos litigios — Ámbito de aplicación — Normativa de un Estado miembro que establece el carácter no reembolsable de los

gastos de traducción de los documentos acreditativos necesarios para la tramitación de una solicitud de justicia gratuita.

- Asunto C-670/15.
- **Materias:** Espacio de libertad, de seguridad y de justicia. Acceso a la justicia en los litigios transfronterizos.
- [Acceso directo al texto](#)

Sentencia del Tribunal de Justicia (Sala Cuarta) de 26 de julio de 2017.

- Persidera SpA contra Autorità per le Garanzie nelle Comunicazioni y Ministero dello Sviluppo Economico delle Infrastrutture e dei Trasporti.
- Procedimiento prejudicial — Comunicaciones electrónicas — Servicios de telecomunicaciones — Directivas 2002/20/CE, 2002/21/CE y 2002/77/CE — Igualdad de trato — Determinación del número de radiofrecuencias digitales que se han de asignar a cada operador ya titular de radiofrecuencias analógicas — Consideración de radiofrecuencias analógicas utilizadas ilegalmente — Correspondencia entre el número de radiofrecuencias analógicas poseídas y el número de radiofrecuencias digitales obtenidas
- .Asunto C-112/16.
- **Materias:** Comunicaciones electrónicas.
- [Acceso directo al texto](#)

Dictamen del Tribunal de Justicia (Gran Sala) de 26 de julio de 2017.

- Dictamen emitido con arreglo al artículo 218 TFUE, apartado 11 Proyecto de Acuerdo entre Canadá y la Unión Europea. Transferencia de los datos del registro de nombres de los pasajeros aéreos desde la Unión a Canadá Bases jurídicas adecuadas. Artículo 16 TFUE, apartado 2, artículo 82 TFUE, apartado 1, párrafo segundo, letra d), y artículo 87 TFUE, apartado 2, letra a). Compatibilidad con los artículos 7 y 8 y con el artículo 52, apartado 1, de la Carta de los Derechos Fundamentales de la Unión Europea.
- Asunto Dictamen 1/15.
- **Materias:** Proyecto de Acuerdo entre Canadá y la Unión Europea.
- [Acceso directo al texto](#)

Sentencia del Tribunal de Justicia (Gran Sala) de 6 de septiembre de 2017.

- República Eslovaca y Hungría contra Consejo de la Unión Europea.
- Recurso de anulación.
- Decisión (UE) 2015/1601. Medidas provisionales en el ámbito de la protección internacional en beneficio de la República Helénica y de la República Italiana . Situación de emergencia caracterizada por la afluencia repentina de nacionales de terceros países en el territorio de determinados Estados miembros — Reubicación de esos nacionales en el territorio de los demás Estados miembros — Asignaciones a efectos de reubicación — Artículo 78 TFUE, apartado 3 — Base jurídica — Requisitos para su aplicación — Concepto de “acto legislativo” — Artículo 289 TFUE, apartado 3 — Obligatoriedad para el Consejo de la Unión Europea de las conclusiones del Consejo Europeo — Artículo 15 TUE, apartado 1, y artículo 68 TFUE — Requisitos sustanciales de forma — Modificación de la propuesta de la Comisión Europea — Exigencias de nueva consulta al Parlamento Europeo y de unanimidad en el seno del Consejo de la Unión Europea — Artículo 293 TFUE — Principios de seguridad jurídica y de proporcionalidad.
- Asuntos acumulados C-643/15 y C-647/15
- **Materias:** Inmigración.
- [Acceso directo al texto](#)

Sentencia del Tribunal de Justicia (Sala Décima) de 7 de septiembre de 2017.

- Heike Schottelius contra Falk Seifert.
- Procedimiento prejudicial.
- Se debaten aspectos de la protección de los consumidores afectados por la Directiva 1999/44/CE, que contemplan la inaplicabilidad de la Directiva.
- Asunto C-247/16.
- **Materias:** Derecho de consumo.
- [Acceso directo al texto](#)

Sentencia del Tribunal de Justicia (Sala Cuarta) de 7 de septiembre de 2017.

- República Francesa contra Schlyter.
- Recurso de casación.

- Derecho de acceso del público a los documentos de las instituciones de la Unión Europea — Reglamento (CE) n.º 1049/2001 — Artículo 4, apartado 2, tercer guion — Excepciones al derecho de acceso a los documentos — Protección de los objetivos de las actividades de investigación — Directiva 98/34/CE — Artículos 8 y 9 — Dictamen circunstanciado de la Comisión Europea sobre un proyecto de reglamento técnico — Denegación de acceso.
- Asunto C-331/15 P.
- **Materia:** Transparencia.
- **[Acceso directo al texto.](#)**

Sentencia del Tribunal de Justicia (Sala Segunda) de 7 de septiembre de 2017.

- H. contra Land Berlin.
- Procedimiento prejudicial.
- Política social — Directiva 2010/18/UE — Acuerdo Marco revisado sobre el permiso parental — Cláusula 5, apartados 1 y 2 — Reincorporación al finalizar el permiso parental — Derecho a ocupar su mismo puesto de trabajo o un trabajo equivalente o similar — Mantenimiento sin modificaciones de los derechos adquiridos o en curso de adquisición — Funcionaria de un Land promovida a un puesto directivo en calidad de funcionaria en prácticas — Norma del mencionado Land que establece la finalización del período de prácticas de pleno Derecho y sin posibilidad de prórroga tras un período de dos años, aun en el caso de ausencia debida a un permiso parental — Incompatibilidad — Consecuencias.
- Asunto C-174/16.
- **Materias:** Permiso de paternidad.
- **[Acceso directo al texto.](#)**

Sentencia del Tribunal de Justicia (Sala Octava) de 7 de septiembre de 2017.

- Birgit Bossen y otros contra Brussels Airlines SA/NV.
- Procedimiento prejudicial.
- Transporte — Reglamento (CE) n.º 261/2004 — Artículo 7, apartado 1 — Normas comunes sobre compensación y asistencia a los pasajeros aéreos en caso de denegación de embarque y de cancelación o gran retraso de los vuelos — Vuelo realizado en varios tramos — Concepto de “distancia” que ha de tomarse en consideración.

- Asunto C-559/16.
- **Materias:** Derechos de los pasajeros aéreos.
- [Acceso directo al texto.](#)

Sentencia del Tribunal de Justicia (Gran Sala) de 12 de septiembre de 2017.

- Alexios Anagnostakis contra Comisión Europea.
- Recurso de casación.
- Iniciativa ciudadana por la que se invita a la Comisión Europea a presentar una propuesta legislativa relativa a la supresión de la deuda pública para Estados miembros en estado de necesidad — Denegación por la Comisión — Falta manifiesta de competencia de la Comisión — Reglamento (UE) n.º 211/2011 — Artículo 4, apartado 2, letra b) — Obligación de motivación — Artículo 122 TFUE — Artículo 136 TFUE — Incumplimiento.
- Asunto C-589/15 P
- **Materia:** Participación Ciudadana.
- [Acceso directo al texto.](#)

Sentencia del Tribunal de Justicia (Sala Tercera) de 13 de septiembre de 2017.

- Procedimiento penal contra Fidenato y otros.
- Procedimiento prejudicial.
- Petición de decisión prejudicial planteada por el Tribunale di Udine. Agricultura — Alimentos y piensos modificados genéticamente — Medidas de emergencia — Medida nacional que tiene por objeto prohibir el cultivo del maíz modificado genéticamente MON 810 — Mantenimiento o renovación de la medida — Reglamento (CE) n.º 1829/2003 — Artículo 34 — Reglamento (CE) n.º 178/2002 — Artículos 53 y 54 — Requisitos para su aplicación — Principio de cautela.
- Asunto C-111/16.
- **Materias:** sanidad animal.
- [Acceso directo al texto.](#)

Sentencia del Tribunal de Justicia (Sala Tercera) de 13 de septiembre de 2017.

- X contra Staatssecretaris van Financiën (Secretario de Estado de Finanzas).
- Procedimiento prejudicial.

- Aplicación de los regímenes de seguridad social — Trabajadores migrantes — Determinación de la legislación aplicable — Reglamento (CEE) n.º 1408/71 — Artículo 14, apartado 2, letra b), inciso i) — Persona que ejerce normalmente una actividad por cuenta ajena en el territorio de dos o más Estados miembros — Persona empleada en un Estado miembro y que ejerce actividades por cuenta ajena en el territorio de otro Estado miembro durante una excedencia no retribuida de tres meses.
- Asunto C-569/15.
- **Materias:** Seguridad Social.
- [Acceso directo al texto.](#)

Sentencia del Tribunal de Justicia (Sala Quinta) de 13 de septiembre de 2017.

- Salvatore Aniello Pappalardo y otros contra Comisión Europea.
- Recurso de casación.
- Política pesquera común — Responsabilidad extracontractual de la Unión Europea — Demanda de indemnización — Reglamento (CE) n.º 530/2008 — Medidas de urgencia de la Comisión Europea — Infracción suficientemente caracterizada de una norma de Derecho — Posibilidad de invocar dicha infracción — Principio de no discriminación — Fuerza de cosa juzgada.
- Asunto C-350/16 P.
- **Materias:** Responsabilidad extracontractual de la Administración de la Unión Europea.
- [Acceso directo al texto.](#)

Sentencia del Tribunal de Justicia (Sala Tercera) de 13 de septiembre de 2017.

- X contra Staatssecretaris van Financiën (Secretario de Estado de Finanzas).
- Procedimiento prejudicial.
- Aplicación de los regímenes de seguridad social — Trabajadores migrantes — Determinación de la legislación aplicable — Reglamento (CEE) n.º 1408/71 — Artículo 14, apartado 2, letra b), inciso i) — Persona que ejerce normalmente una actividad por cuenta ajena en el territorio de dos o más Estados miembros — Persona empleada en un Estado miembro y que ejerce una parte de sus actividades en el Estado miembro de su residencia.
- Asunto C-570/15.
- **Materias:** Seguridad Social.

- [Acceso directo al texto.](#)

Sentencia del Tribunal de Justicia (Sala Tercera) de 13 de septiembre de 2017.

- Mohammad Khir Amayry contra Migrationsverket.
- Procedimiento prejudicial.
- Reglamento (UE) n.º 604/2013 — Determinación del Estado miembro responsable del examen de una solicitud de protección internacional presentada en uno de los Estados miembros por un nacional de un tercer país — Artículo 28 — Internamiento de un solicitante de protección internacional para su traslado al Estado miembro responsable — Plazo para efectuar el traslado — Duración máxima del internamiento — Cálculo — Aceptación de la petición a efectos de la toma a cargo antes del internamiento — Suspensión de la ejecución de la decisión de traslado.
- Asunto C-60/16.
- **Materias:** Inmigración.
- [Acceso directo al texto.](#)

Sentencia del Tribunal de Justicia (Sala Segunda) de 14 de septiembre de 2017

- Oficina de Propiedad Intelectual de la Unión Europea (EUIPO) contra Instituto dos Vinhos do Douro e do Porto IP.
- Recurso de casación.
- Marca de la Unión Europea — Reglamento (CE) n.º 207/2009 — Artículo 8, apartado 4, y artículo 53, apartado 1, letra c), y apartado 2, letra d) — Marca denominativa de la Unión PORT CHARLOTTE — Solicitud de nulidad de dicha marca — Protección concedida a las denominaciones de origen anteriores “Porto” y “Port” en virtud del Reglamento (CE) n.º 1234/2007 y del Derecho nacional — Carácter exhaustivo de la protección concedida a estas denominaciones de origen — Artículo 118 quaterdecies del Reglamento (CE) n.º 1234/2007 — Conceptos de “utilización” y de “evocación” de una denominación de origen protegida.
- Asunto. C-56/16 P.
- **Materias:** Derecho de marca.
- [Acceso directo al texto.](#)

Sentencia del Tribunal de Justicia (Sala Segunda) de 14 de septiembre de 2017.

- Sandra Nogueira y otros contra Crewlink Ireland Ltd y Miguel José Moreno Osácar contra Ryanair Designated Activity Company.
- Procedimiento prejudicial.
- Cooperación judicial en materia civil — Competencia judicial — Competencia en materia de contratos individuales de trabajo — Reglamento (CE) n.º 44/2001 — Artículo 19, punto 2, letra a) — Concepto de “lugar en el que el trabajador desempeñare habitualmente su trabajo” — Sector de la aviación — Personal de vuelo — Reglamento (CEE) n.º 3922/91 —
- Concepto de “base”.
- Asuntos acumulados C-168/16 y C-169/16.
- **Materias:** Centro de trabajo.
- **[Acceso directo al texto.](#)**

Sentencia del Tribunal de Justicia (Sala Primera) de 14 de septiembre de 2017.

- Ovidiu-Mihaita Petrea contra Ypourgou Esoterikon kai Dioikitikis Anasygrotisis (Ministro de Interior y Reconstrucción Administrativa).
- Procedimiento prejudicial.
- Directiva 2004/38/CE — Directiva 2008/115/CE — Derecho de libre circulación y de libre residencia en el territorio de los Estados miembros — Estancia de un nacional de un Estado miembro en el territorio de otro Estado miembro a pesar de la prohibición de acceso al territorio de ese Estado — Legalidad de la decisión de revocar un certificado de registro y una segunda resolución de expulsión del territorio — Posibilidad de invocar por vía de excepción la ilegalidad de una resolución anterior — Obligación de traducción.
- Asunto C-184/16.
- **Materias:** Libre circulación.
- **[Acceso directo al texto.](#)**

Sentencia del Tribunal de Justicia (Sala Segunda) de 14 de septiembre de 2017.

- The Trustees of the BT Pension Scheme contra Commissioners for Her Majesty’s Revenue and Customs.
- Procedimiento prejudicial.

- Libre circulación de capitales — Artículo 63 TFUE — Ámbito de aplicación - Legislación fiscal de un Estado miembro — Impuesto sobre sociedades — Crédito fiscal — Fondo de pensiones — Negativa a conceder un crédito fiscal por dividendos de fuente extranjera a los accionistas no sujetos al impuesto en relación con los rendimientos del capital mobiliario — Interpretación de la sentencia de 12 de diciembre de 2006, Test Claimants in the FII Group Litigation (C-446/04, EU:C:2006:774) — Crédito fiscal retenido ilegalmente — Medios de impugnación judicial.
- Asunto C-628/15.
- **Materias:** Fiscalidad.
- [Acceso directo al texto.](#)

Sentencia del Tribunal de Justicia (Sala Primera) de 14 de septiembre de 2017.

- Casertana Costruzioni Srl contra Ministero delle Infrastrutture e dei Trasporti — Provveditorato Interregionale per le opere pubbliche della Campania e del Molise y Azienda Regionale Campana per la Difesa del Suolo — A.R.CA.DI.S.
- Procedimiento prejudicial.
- Directiva 2004/18/CE — Artículo 47, apartado 2, y artículo 48, apartado 3 — Licitador que se basa en las capacidades de otras entidades para cumplir las exigencias del poder adjudicador — Pérdida por parte de dichas entidades de las capacidades exigidas — Normativa nacional que prevé la exclusión del licitador de la licitación y la adjudicación del contrato a un competidor.
- Asunto C-223/16.
- **Materias:** Contratación Pública.
- [Acceso directo al texto.](#)

Sentencia del Tribunal de Justicia (Gran Sala) de 19 de septiembre de 2017.

- Comisión Europea contra Irlanda.
- Incumplimiento de Estado. Libre prestación de servicios — Vehículos automóviles — Alquiler o arrendamiento financiero de un vehículo automóvil por un residente de un Estado miembro a un proveedor establecido en otro Estado miembro — Impuesto de matriculación — Pago de la totalidad de la cuota del impuesto en el momento de la matriculación — Requisitos para la devolución del impuesto — Proporcionalidad.
- Asunto C-552/15.
- **Materias:** Presión fiscal.

- [Acceso directo al texto.](#)

Sentencia del Tribunal de Justicia (Sala Primera) de 20 de septiembre de 2017.

- Comisión Europea contra Frucona Košice a.s.
- Recurso de casación.
- Ayudas de Estado — Concepto de “ayuda” — Concepto de “ventaja económica” — Criterio del acreedor privado — Requisitos para su aplicabilidad — Aplicación — Obligación de investigar que incumbe a la Comisión Europea.
- Asunto C-300/16 P.
- **Materias:** Subvenciones públicas.
- [Acceso directo al texto.](#)

Sentencia del Tribunal de Justicia (Sala Primera) de 20 de septiembre de 2017.

- Elecdey Carcelen SA y otros contra Comunidad Autónoma de Castilla-La Mancha.
- Procedimiento prejudicial.
- Medio ambiente — Energía eléctrica de origen eólico — Directiva 2009/28/CE — Fomento del uso de energía procedente de fuentes renovables — Artículo 2, párrafo segundo, letra k) — Sistema de apoyo — Artículo 13, apartado 1, párrafo segundo, letra e) — Tasas administrativas — Directiva 2008/118/CE — Régimen general de los impuestos especiales — Artículo 1, apartado 2 — Otros gravámenes indirectos con fines específicos — Directiva 2003/96/CE — Imposición de los productos energéticos y de la electricidad — Artículo 4 —
- Imposición mínima de la energía — Canon que grava los aerogeneradores afectos a la producción de energía eléctrica.
- Asuntos acumulados C-215/16, C-216/16, C-220/16 y C-221/16.
- [Acceso directo al texto.](#)
- **Materias:** Energías renovables.

Sentencia del Tribunal de Justicia (Sala Primera) de 20 de septiembre de 2017.

- Tilly-Sabco SAS contra Comisión Europea.
- Recurso de casación.
- Agricultura — Carne de aves de corral — Pollos enteros congelados — Restituciones a la exportación — Reglamento de Ejecución (UE) n.º 689/2013 por el que se fija una

restitución de importe 0 euros — Legalidad — Reglamento (CE) n.º 1234/2007 — Artículos 162 y 164 — Objeto y naturaleza de las restituciones — Criterios para la fijación de su importe — Competencia del director general de la Dirección General de Agricultura y Desarrollo Rural para firmar el Reglamento controvertido — Desviación de poder — “Comitología” — Reglamento (UE) n.º 182/2011 — Artículo 3, apartado 3 — Consulta con el Comité de Gestión de la Organización Común de Mercados Agrícolas — Entrega del proyecto de Reglamento de Ejecución una vez comenzada la reunión de dicho comité — Cumplimiento de los plazos — Vicios sustanciales de forma — Anulación con mantenimiento de los efectos.

- Asunto C-183/16 P.
- **Materias:** Ejecución de reglamentos.
- [Acceso directo al texto.](#)

Sentencia del Tribunal de Justicia (Sala Segunda) de 20 de septiembre de 2017.

- Ruxandra Paula Andriuc y otros contra Banca Românească SA.
- Procedimiento prejudicial.
- Protección de los consumidores — Directiva 93/13/CEE — Cláusulas abusivas en los contratos celebrados con los consumidores — Artículo 3, apartado 1, y artículo 4, apartado 2 — Apreciación del carácter abusivo de las cláusulas contractuales — Contrato de crédito denominado en divisa extranjera — Riesgo de tipo de cambio que recae enteramente sobre el consumidor — Desequilibrio importante entre los derechos y obligaciones de las partes que se derivan del contrato — Momento en el que debe apreciarse el desequilibrio — Alcance del concepto de cláusulas “redactadas de manera clara y comprensible” — Nivel de información que debe facilitar el banco.
- Asunto C-186/16.
- **Materias:** Protección de los consumidores.
- [Acceso directo al texto.](#)

Sentencia del Tribunal de Justicia (Sala Décima) de 21 de septiembre de 2017.

- Małgorzata Ciupa y otros contra II Szpital Miejski im. L. Rydygiera w Łodzi obecnie Szpital Ginekologiczno-Położniczy im dr L. Rydygiera Sp. z o.o. w Łodzi (Hospital Municipal Im. L. Rydygier en Łódź es ahora el Hospital Ginecológico y Obstétrico Im. Dr. L. Rydygiera en Łódź).
- Procedimiento prejudicial.

- Política social — Despidos colectivos — Directiva 98/59/CE — Artículos 1, apartado 1, y 2 — Concepto de “despidos” — Equiparación con los despidos de las “extinciones de contrato de trabajo producidas por iniciativa del empresario — Modificación unilateral, por parte del empresario, de las condiciones de trabajo y retribución — Determinación de la “intención del empresario de efectuar despidos.
- Asunto C-429/16.
- **Materias:** Despido.
- [Acceso directo al texto.](#)

Sentencia del Tribunal de Justicia (Sala Tercera) de 21 de septiembre de 2017.

- Malta Dental Technologists Association y John Salomone Reynaud contra Superintendent tas-Saħħa Pubblika y Kunsill tal-Professjonijiet Kumplimentari għall-Medicina (Superintendente de Salud Pública y del Consejo para las profesiones complementarias a la medicina).
- Procedimiento prejudicial.
- Directiva 2005/36/CE — Reconocimiento de cualificaciones profesionales — Protésicos dentales — Condiciones de ejercicio de la profesión en el Estado miembro de acogida — Exigencia de intermediación obligatoria de un odontólogo — Aplicación de esta exigencia respecto a los protésicos dentales clínicos que ejercen su profesión en el Estado miembro de origen — Artículo 49 TFUE — Libertad de establecimiento — Restricción — Justificación — Objetivo de interés general de garantizar la protección de la salud pública — Proporcionalidad.
- Asunto C-125/16.
- **Materias:** Cualificación profesional.
- [Acceso directo al texto.](#)

Sentencia del Tribunal de Justicia (Sala Décima) de 21 de septiembre de 2017.

- Halina Socha y otros contra Szpital Specjalistyczny im. A. Falkiewicza we Wrocławiu (Hospital im. A. Falkiewicz en Wrocław).
- Procedimiento prejudicial.
- Política social — Despidos colectivos — Directiva 98/59/CE — Artículo 1, apartado 1 — Concepto de “despidos” — Asimilación a los despidos de las “extinciones del contrato de trabajo producidas por iniciativa de empresario” — Modificación unilateral, por el empresario, de las condiciones de trabajo y de remuneración.

- Asunto C-149/16.
- **Materias:** Despido.
- [Acceso directo al texto.](#)

Sentencia del Tribunal de Justicia (Sala Segunda) de 27 de septiembre de 2017.

- Peter Puškár contra Finančné riaditeľstvo Slovenskej republiky y Kriminálny úrad finančnej správy (Dirección Financiera de la República Eslovaca y Oficina Administrativa de Administración Criminal).
- Procedimiento prejudicial.
- Carta de los Derechos Fundamentales de la Unión Europea — Artículos 7, 8 y 47 — Directiva 95/46/CE — Artículos 1, 7 y 13 — Tratamiento de datos personales — Artículo 4 TUE, apartado 3 — Elaboración de una lista de datos personales — Objeto — Recaudación — Lucha contra el fraude fiscal — Control jurisdiccional — Protección de las libertades y de los derechos fundamentales — Supeditación del recurso judicial a que haya existido reclamación administrativa previa — Admisibilidad de la lista como prueba — Condiciones para que el tratamiento de datos personales sea lícito — Cumplimiento de una misión de interés público del responsable del tratamiento.
- Asunto C-73/16.
- **Materias:** Protección de datos.
- [Acceso directo al texto.](#)

JURISPRUDENCIA NACIONAL

Sentencia del Tribunal Supremo de 19/07/2017. Sala de lo Contencioso

- Adquisición de la nacionalidad española. Se examinan los requisitos que los art. 21 y 22 CC establecen para la adquisición de la nacionalidad; a saber, unos requisitos de carácter objetivo como es el cómputo de tiempo en que el solicitante ha permanecido en territorio español con permiso de residencia (cuyo plazo varía según las circunstancias del solicitante) y otros requisitos de carácter más indeterminado como es el de la justificación de buena conducta. La indeterminación de este último requisito ha sido en algún extremo matizada por la jurisprudencia, no limitándose a la inexistencia de antecedentes penales o a la cancelación de los mismos sino a un cierto grado de integración acreditable.

La Sentencia también subraya que corresponde al solicitante aportar aquellas pruebas que sustenten su buena conducta y su grado de integración.

- Recurso de casación n.º 17/2016
- **N.º Sentencia: 3073/2017**
- **[Acceso directo al texto:](#)**
- **Materias: Adquisición de la nacionalidad española.**

Sentencia del Tribunal Supremo de 14/07/2017. Sala de lo Contencioso

- Adquisición de la nacionalidad española. Se ahonda en el concepto de conducta cívica como requisito para la adquisición de la nacionalidad. A este respecto el TS entiende que la mera cancelación de antecedentes penales no es suficiente prueba que acredite una buena integración y un comportamiento acorde al funcionamiento de la sociedad española. Máxime si esos antecedentes hacen referencia a delitos que comportan un fuerte reproche social como son los relacionados con la violencia de género. Corresponde al solicitante en todo caso la carga de la prueba conducente a demostrar su civismo.
- Recurso de casación n.º 213/2016
- **N.º Sentencia: 3083/2017**
- **[Acceso directo al texto:](#)**

- **Materias:** Adquisición de la nacionalidad española.

Sentencia del Tribunal Supremo de 18/07/2017. Sala de lo Contencioso

- Reagrupación familiar. Ciudadanos no comunitarios. La sentencia estudia algunas vicisitudes del RD 240/2007, especialmente en lo concerniente a los arts. 7 y 8, para limitar el alcance del derecho de reagrupación que corresponde a aquellos familiares no comunitarios de un ciudadano comunitario, estableciendo como requisito del disfrute de este derecho de reagrupación la nacionalidad española de quien se deduce el parentesco, así como que dicho familiar esté empleado o esté dado de alta como autónomo, cuente con recursos suficientes para no ser una carga para los servicios asistenciales de España o que se encuentre matriculado en un curso escolar impartido en centro autorizado.

No existe armonía entre el concepto de vida familiar que recoge nuestra Constitución y el confeccionado por la jurisprudencia del TEDH, no existiendo un Derecho Fundamental a la reagrupación familiar en los términos que esboza el art. 18.1 CE.

- Recurso de casación n.º 298/2016
- **N.º Sentencia: 2966/2017**
- **[Acceso directo al texto:](#)**
- **Materias:** Reagrupación familiar. Ciudadanos no comunitarios.

Sentencia del Tribunal Supremo de 5/07/2017. Sala de lo Social

- Retirada de la prestación por desempleo. Estancia indebida en el extranjero. Se debate la naturaleza prestacional o sancionadora del procedimiento por el que el SPEE retira una prestación por desempleo. El TS razona que la naturaleza del procedimiento es sancionador, ya que no se discute el derecho o no a recibir una prestación sino que se procede a sancionar una conducta que tiene como resultado la retirada de la prestación. Esta consideración obliga a cumplir los plazos de reclamación establecidos al efecto, y en caso contrario a dar por firmes los actos conducentes a la imposición de la sanción.
- Recurso de casación n.º 3980/2015
- **N.º Sentencia: 2900/2017**
- **[Acceso directo al texto:](#)**
- **Materias:** Retirada de la prestación por desempleo. Estancia indebida en el extranjero.

Sentencia del Tribunal Supremo de 5/07/2017. Sala de lo Social

- Libertad sindical. Control del gasto público. La Universidad de Barcelona plantea cambiar el modelo de concesión de presupuesto al Comité de empresa, de modo que se requiere una justificación previa del gasto para su aprobación, en lugar de la posterior justificación como se había venido haciendo desde 1999. Se debate si ello constituye un control sobre la actividad sindical del comité y por ende una vulneración del art. 28 CE., interpretación que a priori no puede ser considerada lesiva del Derecho Fundamental porque aún no se pueden observar los efectos del nuevo sistema de financiación del Comité.
- Recurso de casación n.º 161/2016
- **N.º Sentencia: 3149/2017**
- **[Acceso directo al texto:](#)**
- **Materias:** Libertad sindical. Control del gasto público.

Sentencia del Tribunal Supremo de 6/07/2017. Sala de lo Social

- Contrato de agencia entre empresas. Cesión de trabajadores. La relación entre dos empresas que suscriben un contrato de agencia no excluye su naturaleza de subcontratación, hecho que otorga a sus empleados el estatuto que impone las responsabilidades propias del art. 42 ET a contratista y empresa principal, incluida la responsabilidad salarial solidaria.
- Recurso de casación n.º 322/2016
- **N.º Sentencia: 3152/2017**
- **[Acceso directo al texto:](#)**
- **Materias:** Contrato de agencia entre empresas. Cesión de trabajadores.

Sentencia del Tribunal Supremo de 6/07/2017. Sala de lo Social

- Reincorporación al puesto de trabajo. Excedencia voluntaria. Tras un periodo de excedencia voluntaria, la negativa a reincorporarse en un puesto de trabajo de la misma categoría profesional pero en localidad diferente no puede ser considerada dimisión del trabajador. Procede mantener el derecho de expectativa del trabajador que espera la vacancia de un puesto de la misma categoría y localidad en que prestó anteriormente sus servicios, según establece el Convenio Colectivo de aplicación.
- Recurso de casación n.º 2779/2015

- **N.º Sentencia: 3119/2017**
- [Acceso directo al texto:](#)
- **Materias:** Reincorporación al puesto de trabajo. Excedencia voluntaria.

Sentencia del Tribunal Supremo de 11/07/2017. Sala de lo Social

- Horas extraordinarias. El TS hace hincapié en que la política con respecto a las horas extraordinarias en el seno de la empresa no sólo tiene que adecuarse a la normativa, ET y convenio ad hoc, sino que en su tratamiento ha de tener en consideración las prácticas asentadas al respecto en dicha empresa.
- Recurso de casación n.º 2871/2015
- **N.º Sentencia: 3157/2017**
- [Acceso directo al texto:](#)
- **Materias:** Horas extraordinarias.

Sentencia del Tribunal Supremo de 13/07/2017. Sala de lo Social

- Conflicto colectivo. Modificación sustancial de las condiciones de trabajo. Cómputo del tiempo efectivo de trabajo. La sentencia se centra en estudiar si la consideración de los 15 minutos de descanso para el bocadillo como tiempo de descanso tras varios años considerándolos como tiempo de trabajo efectivo parcial o totalmente. El TS razona que la mera tolerancia inicial de ese tiempo de descanso como trabajo efectivo no puede ser considerada una concesión voluntaria en favor de los trabajadores y que por tanto la reconsideración del cómputo no es tampoco una modificación sustancial de las condiciones de trabajo, siendo permisible la modificación unilateral del nuevo criterio sin necesidad de acudir a las vías previstas en el art. 41 ET.
- Recurso de casación n.º 2235/2015
- **N.º Sentencia: 3161/2017**
- [Acceso directo al texto:](#)
- **Materias:** Conflicto colectivo. Modificación sustancial de las condiciones de trabajo. Cómputo del tiempo efectivo de trabajo.

Sentencia del Tribunal Supremo de 12/09/2017. Sala de lo Social

- Despido. Un profesor de religión deja de cumplir los requisitos de idoneidad exigibles a su perfil por sus circunstancias personales y familiares, lo que motiva su exclusión de la lista de profesores propuestos para impartir la asignatura tras haberse llegado al malogrado compromiso de adecuar su situación personal a los requisitos que se demandan a estos docentes. Desde la doctrina constitucional y desde el análisis del asunto no se aprecia violación del art. 14 CE dadas las especiales características del puesto a cubrir y la exigencia de una determinada adaptación al mismo.
- Recurso de casación n.º 2805/2016
- **N.º Sentencia: 3309/2017**
- [Acceso directo al texto:](#)
- **Materias:** Despido. Adecuación al puesto de trabajo.

Sentencia del Tribunal Supremo de 13/09/2017. Sala de lo Contencioso

- Derecho de asilo. Denegación. Se examina la solicitud de asilo que realiza un ciudadano de Costa de Marfil, que se deniega al no obedecer el perfil del solicitante al de una potencial víctima de persecución. La situación de guerra en el lugar de origen produce un riesgo general pero de poca intensidad dado el número de víctimas de la guerra. La situación de sus parientes residentes en Costa de Marfil no comprende tampoco ningún daño concreto meritorio de asilo.
- Recurso de casación n.º 3090/2016
- **N.º Sentencia: 3252/2017**
- [Acceso directo al texto:](#)
- **Materias:** Derecho de asilo. Denegación.

Sentencia del Tribunal Supremo de 13/09/2017. Sala de lo Social

- Prestación por desempleo. Cese de actividad. La demandante solicita que se le reconozca su derecho a una prestación de desempleo por cese de actividad. Las actividades a las que se dedica la solicitante son la pesca de varias especies, lo que da lugar a entender que ha podido pescar alternando en temporadas de distintas especies mientras las respectivas vedas estaban abiertas. Este planteamiento dejaría sin efecto su solicitud, de no ser porque se certifica que las ventas de su actividad principal se

quedaron reducidas a porcentajes anecdóticos, lo que acredita el cese efectivo de la actividad y su derecho a recibir una prestación de desempleo.

Recurso de casación n.º 2799/2016

- **N.º Sentencia: 3320/2017**
- **[Acceso directo al texto:](#)**
- **Materias:** Prestación por desempleo. Cese de actividad.

ANEXO DE CONTENIDO ECONÓMICO Y SOCIAL

PIB A PRECIO DE MERCADO Y SUS COMPONENTES

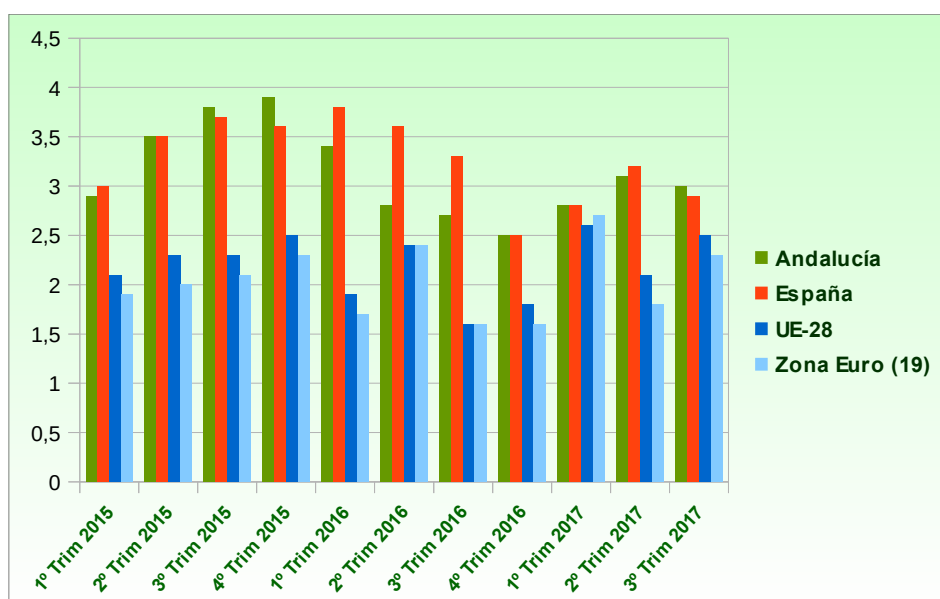
Cuadro nº 12
Evolución del PIB a precios de mercado
de Andalucía, España, UE-28 y Zona Euro

Datos: provisionales a 3er. Trimestre 2017
Unidades: Tasa

Tasa de variación interanual	2016 3º Trim.	2017 3º Trim.
Andalucía	2,7	3,0
España	3,3	2,9
UE-28	1,6	2,5
Zona Euro (19)	1,6	2,3

Fuente:: IECA, Instituto Nacional de Estadística y Eurostat

Cuadro nº 13
Comparativo del PIB por trimestres



Fuente: Instituto Nacional de Estadística y Eurostat

Cuadro nº 14
Demanda, Oferta y Renta
Variación interanual del PIB (1er Trimestre)

(Miles de euros)- Precios Corrientes.

[Territorio=Andalucía] [Serie=Series corregidas de estacionalidad y efecto calendario]

Componentes del PIB	2016	2017
	3º Tr.	3º Tr.
	Tasas de variación interanual	Tasas de variación interanual
Gasto en consumo final regional	2,30	3,57
<i>Gasto en consumo final de los hogares regional</i>	2,38	4,33
<i>Gasto en consumo final de las AAPP e ISFLSH</i>	2,10	1,62
Formación bruta de capital	-0,72	7,80
Demanda regional*	1,93	4,49
Exportaciones totales	5,18	8,54
Importaciones totales	3,21	7,59
PIB a precios de mercado. Demanda	2,54	4,44
Agricultura, ganadería, silvicultura y pesca	-5,72	4,08
VAB no agrario	2,70	4,31
Industria	0,14	7,80
De las cuales: industria manufacturera	1,95	5,36
Construcción	0,18	7,96
Servicios	3,32	3,48
<i>Comercio, transporte y hostelería</i>	3,49	5,60
<i>Información y comunicaciones</i>	3,72	2,61
<i>Actividades financieras y de seguros</i>	-2,46	6,31
<i>Actividades Inmobiliarias</i>	2,62	2,73
<i>Actividades profesionales</i>	6,22	5,27
<i>Administración pública, sanidad y educación</i>	3,61	0,90
<i>Actividades artísticas, recreativas y otros servicios</i>	2,94	2,68
VAB a precios básicos	2,22	4,30
Impuestos netos sobre los productos	5,23	5,59
PIB a precios de mercado. Oferta	2,54	4,44
Remuneración de asalariados	2,12	4,15
Excedente de explotación bruto / Renta mixta	2,69	4,54
Impuestos netos sobre la producción e importaciones	3,58	5,20
PIB a precios de mercado. Renta	2,54	4,44

Fuente: Instituto de Estadística y Cartografía de Andalucía

ÍNDICE DE PRECIOS AL CONSUMO

Caben destacar las variaciones producidas en los Grupos del IPC de Andalucía, en *Transporte, Vivienda y Hoteles, cafés y restaurantes*, que tienen no solo los mayores valores en los tres meses del trimestre, sino que también han supuesto los mayores incrementos en relación a los mismos periodos del ejercicio anterior.

Los meses de septiembre y agosto marcaron la mayor subida del índice general en relación a los mismos meses del año anterior en Andalucía, lo cual puede deberse a la influencia de las vacaciones estivales.

Por Provincias destacan Córdoba, Málaga, Almería, Granada y Jaén como las que han tenido un incremento más llamativo. Pero en general todas las provincias han tenido un aumento considerable, lo que es un síntoma más de la recuperación del consumo y el incremento del gasto.

A nivel nacional, su evolución ha sido muy pareja a la desarrollada en Andalucía, siendo los mismos grupos los que han tenido unas subidas mayores y ostentan los valores más elevados. Solo indicar que en los meses de Julio y Agosto la subida a nivel nacional ha sido de 3 y 2 décimas superior a la de Andalucía, igualándose ya en el mes de septiembre.

Comparativamente con el resto de las Comunidades Autónomas, el IPC de Andalucía del mes de septiembre está en la media de la mayoría, aunque destacan por encima Canarias, Comunidad Valenciana y La Rioja. Por contra Navarra y País Vasco son las que tienen un IPC considerablemente más bajo en relación a todas las demás.

Cuadro nº 15
Índice de Precios al Consumo (IPC)
de Andalucía y España por grupos

Datos: 3º Tr. y comparativo mismo periodo año anterior

Unidades: Índice (Base 2011)

Territorio	Grupos	Año 2.016			Año 2.017		
		Julio	Agosto	Septbre	Julio	Agosto	Septbre
Andalucía	1. Alimentación y bebidas no alcohólic	100,8	100,8	99,9	101,1	100,8	101,1
	2. Bebidas alcohólicas y tabaco	100,0	100,0	99,9	101,5	101,4	101,5
	3. Vestido y calzado	91,7	90,6	95,9	91,7	90,6	96,3
	4. Vivienda	99,5	99,4	99,9	103,7	104,0	103,9
	5. Menaje	99,7	99,6	99,8	98,5	98,5	99,0
	6. Medicina	100,1	100,3	100,3	100,5	100,5	100,4
	7. Transporte	100,3	100,3	101,0	102,8	103,7	104,2
	8. Comunicaciones	100,0	100,8	100,8	101,5	101,5	101,6
	9. Ocio y cultura	101,9	103,2	99,6	102,5	103,5	101,0
	10. Enseñanza	99,7	99,7	100,0	101,0	101,0	101,2
	11. Hoteles, cafés y restaurantes	100,4	100,9	100,8	102,2	102,9	102,8
	12. Otros bienes y servicios	99,8	100,2	100,3	100,3	100,5	100,5
	Índice general	99,7	99,8	100,0	101,1	101,4	101,7
España	1. Alimentación y bebidas no alcohólic	100,8	99,9	100,7	100,9	100,8	101,1
	2. Bebidas alcohólicas y tabaco	100,0	100,0	100,0	101,7	101,7	101,7
	3. Vestido y calzado	92,2	95,6	91,0	92,5	91,4	96,2
	4. Vivienda	99,7	100,2	99,7	102,9	103,0	103,1
	5. Menaje	99,6	99,8	99,6	99,0	99,1	99,4
	6. Medicina	100,1	100,1	100,1	101,0	100,9	100,8
	7. Transporte	100,4	100,9	100,4	102,8	103,7	104,3
	8. Comunicaciones	100,0	100,8	100,8	101,4	101,5	101,5
	9. Ocio y cultura	102,2	99,6	103,9	103,5	104,6	101,4
	10. Enseñanza	99,8	100,1	99,8	100,7	100,8	100,9
	11. Hoteles, cafés y restaurantes	100,6	100,6	100,8	102,7	103,1	102,9
	12. Otros bienes y servicios	99,7	100,4	100,3	100,7	100,9	100,9
	Índice general	99,8	99,9	99,9	101,4	101,6	101,7

Fuente: Instituto Nacional de Estadística

Cuadro nº 15 (a)
Índice de Precios al Consumo (IPC)
variación anual por provincias en Andalucía.

Territorio	2016			2017		
	Julio	Agosto	Septbre	Julio	Agosto	Septbre
	Variación anual	Variación anual	Variación anual	Variación anual	Variación anual	Variación anual
Andalucía	-0,6	-0,1	0,2	1,5	1,5	1,8
España	-0,6	-0,1	0,2	1,5	1,6	1,8
Almería	-0,9	-0,4	0,1	1,7	1,7	2,0
Cádiz	-0,4	0,1	0,4	1,4	1,5	1,6
Córdoba	-0,7	-0,1	0,1	1,4	1,5	2,0
Granada	-0,5	-0,1	0,0	1,3	1,4	1,7
Huelva	-0,7	-0,1	0,4	1,6	1,6	1,6
Jaén	-0,8	-0,4	0,0	1,6	1,6	1,7
Málaga	-0,5	-0,1	0,3	1,7	1,8	2,0
Sevilla	-0,4	0,0	0,4	1,3	1,4	1,5

Fuente: Instituto Nacional de Estadística

Cuadro nº 16
Índice de Precios al Consumo (IPC)
Tasas de variación en un año de los índices por Comunidades Autónomas

	2016			2017		
	Julio	Agosto	Septbre	Julio	Agosto	Septbre
	Variación anual	Variación anual	Variación anual	Variación anual	Variación anual	Variación anual
Andalucía	-0,6	-0,1	0,2	1,5	1,5	1,8
Aragón	-0,7	-0,3	0,2	1,4	1,4	1,5
Asturias (Principado de)	-0,5	0,1	0,4	1,3	1,5	1,5
Baleares (Illes)	-0,7	-0,2	0,1	1,8	1,9	2,1
Canarias (Islas)	-0,5	-0,2	0,2	1,5	1,4	1,4
Cantabria	-0,8	-0,3	0,2	1,3	1,8	1,8
Castilla La Mancha	-0,9	-0,4	0,2	1,7	1,7	1,7
Castilla y León	-0,9	-0,3	0,1	1,5	1,6	1,8
Cataluña	-0,4	0,1	0,4	1,9	2,0	2,1
Comunidad Valenciana	-0,8	-0,3	-0,1	1,5	1,5	1,8
Extremadura	-0,5	-0,1	0,3	1,2	1,3	1,4
Galicia	-0,8	-0,3	0,2	1,7	1,8	1,8
Madrid (Comunidad de)	-0,6	-0,2	0,0	1,3	1,4	1,8
Murcia (Región de)	-0,6	0,0	0,1	0,9	1,0	1,1
Navarra (C. Foral de)	-0,3	0,3	0,6	1,2	1,0	1,1
País Vasco	-0,4	0,1	0,3	1,7	1,8	1,9
La Rioja	-1,0	-0,4	-0,2	1,7	1,5	1,7
Ceuta	-0,2	-0,2	0,2	1,3	1,3	1,2
Melilla	-0,3	-0,2	0,1	1,9	2,0	2,0
España	-0,6	-0,1	0,2	1,5	1,6	1,8

Fuente: Instituto Nacional de Estadística

INDICES DE PRODUCCIÓN INDUSTRIAL

El tercer trimestre de 2017 registra una mejora moderada del Índice de Producción Industrial en Andalucía con respecto al mismo trimestre del año anterior, especialmente en el mes de septiembre y en el sector del *Suministro de energía eléctrica, gas, vapor y aire acondicionado*, siendo este sector el que mantiene los mejores datos a lo largo del trimestre, seguido del sector de las *Industrias extractivas*, que en agosto y septiembre experimentan una subida muy importante con respecto a los datos del mismo periodo del año pasado.

Por su destino económico, los bienes de consumo duradero son los que presentan el menor índice, aunque hayan mejorado los datos con respecto a los del año anterior. Por el contrario los mejores datos los experimenta el sector de la energía, seguido por los de Bienes de equipo y Bienes intermedios.

Cuadro nº 17
Índice de Producción Industrial de Andalucía
Por rama de actividad y meses

*Series desestacionalizadas y corregidas de efectos de calendario por ramas de actividad **

(Índice) Mensual

[Territorio=Andalucía]

CNAE 09	Estado del dato					
	Año 2016			Año 2017		
	Julio	Agosto	Septiembre	Julio	Agosto	Septiembre
	Índice	Índice	Índice	Índice	Índice	Índice
Índice general	93,48	93,13	91,74	93,52	94,21	96,94
B. Industrias extractivas	36,89	29,93	29,13	33,43	37,31	34,42
C. Industria manufacturera	92,38	94,17	92,81	91,70	92,98	95,37
D. Suministro de energía eléctrica, gas, vapor y aire acondicionado	91,36	91,70	84,09	95,22	103,27	103,36

Fuente: Instituto Nacional de Estadística

() Sin datos en la sección E por falta de longitud en la serie*

Cuadro nº 18
Índice de Producción Industrial de Andalucía
Tasa de variación interanual (del mes)

*Series desestacionalizadas y corregidas de efectos de calendario por ramas de actividad **

[Territorio=Andalucía]

CNAE09	Estado del dato Provisional					
	Año 2016			Año 2017		
	Julio	Agosto	Septiembre	Julio	Agosto	Septiembre
	Tasa de variación interanual (del mes)	Tasa de variación interanual (del mes)	Tasa de variación interanual (del mes)	Tasa de variación interanual (del mes)	Tasa de variación interanual (del mes)	Tasa de variación interanual (del mes)
Índice general	0,93	0,24	2,79	0,05	1,16	5,67
B. Industrias extractivas	26,59	-19,63	-5,27	-9,39	24,65	18,17
C. Industria manufacturera	-0,20	0,85	4,30	-0,74	-1,26	2,75
D. Suministro de energía eléctrica, gas, vapor y aire acondicionado	-6,11	-5,60	-7,18	4,22	12,62	22,92

Fuente: Instituto Nacional de Estadística

(*) Sin datos en la sección E por falta de longitud en la serie

Cuadro nº 19
Índice de Producción Industrial de Andalucía
Índice por destino económico de los bienes

Series desestacionalizadas y corregidas de efectos de calendario por destino económico de los bienes

(Índice) Mensual

[Territorio=Andalucía]

Destino económico de los bienes	Estado del dato Provisional					
	Año 2016			Año 2017		
	Julio	Agosto	Septiembre	Julio	Agosto	Septiembre
	Índice	Índice	Índice	Índice	Índice	Índice
Bienes de consumo	90,21	87,86	88,36	85,52	86,84	86,24
Bienes de consumo duradero	74,46	78,11	73,03	75,86	81,11	77,36
Bienes de consumo no duradero	92,01	89,19	90,00	86,61	87,90	87,26
Bienes de equipo	83,54	88,94	86,20	85,69	86,64	90,39
Bienes intermedios	86,62	89,71	87,97	87,48	87,51	89,57
Energía	110,51	107,09	100,01	112,94	112,71	114,81

Fuente: Instituto Nacional de Estadística

COMERCIO EXTERIOR

El saldo de la balanza comercial arroja resultados positivos para Andalucía en los mismos periodos de 2016 y 2017, aunque mejora un poco la tasa de cobertura de 2017 en relación al ejercicio anterior. El mejor dato se registra en mayo de 2017, donde la distancia entre las exportaciones e importaciones alcanza su mayor nivel, aunque esta distancia se recorta sensiblemente en septiembre de 2017

En el tercer trimestre se experimenta un crecimiento de los datos de importaciones y exportaciones con respecto al año anterior, aunque los índices más altos se observan en el mes de septiembre, llamando especialmente la atención la notable mejoría en las tasas interanuales de todos los meses.

Todas las provincias andaluzas mejoran sus datos de exportaciones, liderando la tabla Sevilla y Huelva con respecto a los datos del año pasado. En lo que llevamos de año, Sevilla, Huelva y Cádiz son con bastante distancia sobre el resto las que lideran las exportaciones.

Y con respecto a las importaciones, se ha producido un incremento generalizado de las mismas en las provincias andaluzas, muy especialmente en Málaga donde se ha experimentado una subida muy notable. La única provincia que ha disminuido sus importaciones ha sido Sevilla, y las que más han importado en el primer semestre de 2017 han sido Cádiz y Huelva con gran diferencia.

Andalucía es la segunda Autonomía más exportadora aunque a mucha distancia con respecto a Cataluña, que lidera las exportaciones del conjunto de España. Los datos de exportaciones de la Comunidad Valenciana y la Comunidad de Madrid ocupan el tercer y cuarto puesto en la tabla pero son muy similares con respecto a los de Andalucía.

En cuanto a las importaciones, Cataluña tiene un valor muy alto, siendo líder respecto de todas las demás Comunidades autónomas, seguida de Madrid quien también experimenta un número de importaciones bastante elevado, lo que provoca que ambos territorios presenten una balanza comercial negativa. Andalucía y la Comunidad Valenciana continúan en este orden el ranking, aunque sus datos arrojan una balanza comercial positiva.

Las grasas y aceites son los productos más exportados en Andalucía durante este periodo, muy seguidos por este orden de las aeronaves, los combustibles y las legumbres. Precisamente las aeronaves han experimentado un incremento interanual muy importante en el ejercicio anterior.

El producto más importado en Andalucía ha sido claramente el combustible, ocupando casi el 43 % del conjunto de importaciones.

Las exportaciones andaluzas hacia Alemania han experimentado una tasa de variación grande que le ha llevado al liderato de la tabla, que es seguida a poca distancia por Francia.

Las importaciones desde Nigeria copan la mayor subida interanual, seguida muy de cerca por Argelia, la única socia comercial que experimenta una caída de productos de importación con respecto al mismo periodo del año pasado.

Cuadro nº 20
Evolución del Comercio Exterior de Andalucía

Datos: de Enero a Septiembre de 2017

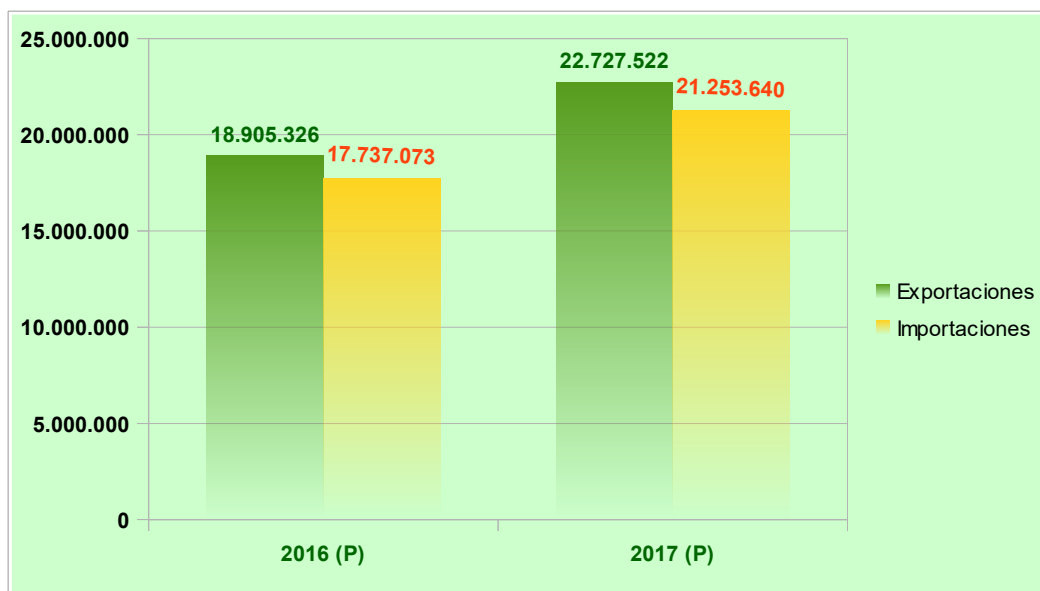
Cantidades en miles de euros

(p) Datos provisionales

ANDALUCÍA	2016 (p)	2017 (p)	% 17/16
Exportaciones	18.905.326	22.727.522	20,22
Importaciones	17.737.073	21.253.640	19,83
Saldo Balanza Comercial	1.168.252	1.473.883	
Tasa de Cobertura	106,59	106,93	

Fuente: *Extenda*

Cuadro nº 21
Gráfico de Evolución del Comercio Exterior de Andalucía



Fuente Extenda

Cuadro nº 22
Comparativo por meses y años de exportaciones e importaciones en Andalucía.

Cantidades en miles de euros

(p) Datos provisionales

Periodo	Exportaciones		Importaciones		Tasa	
	Valor	Tasa interanual	Valor	Tasa interanual	Cobertura %	
2016 (p)	Julio	2.064.556	-11,24	2.067.180	-12,31	99,87
	Agosto	1.887.471	4,13	2.094.576	-0,20	90,11
	Septiembre	1.960.248	10,89	2.008.956	-4,83	97,58
2017 (p)	Julio	2.084.695	0,98	2.220.043	7,39	93,90
	Agosto	1.987.292	5,29	2.421.277	15,60	82,08
	Septiembre	2.651.122	35,24	2.663.716	32,59	99,53

Fuente: Extenda

Cuadro nº 22 (a)
Comparativo por meses y años de exportaciones e importaciones por provincias.

Datos: del tercer trimestre por meses de 2017 y 2016

Unidades: Miles de euros

EXPORTACIONES

	2016 (p)	2017 (p)	% sobre el total 2017	% 17 / 16
Almería	2.358.721	2.653.616	11,68	12,50
Cádiz	4.132.615	4.554.694	20,04	10,21
Córdoba	1.618.822	1.887.550	8,31	16,60
Granada	784.778	871.036	3,83	10,99
Huelva	3.579.107	4.688.717	20,63	31,00
Jaén	875.007	935.378	4,12	6,90
Málaga	1.495.221	1.676.586	7,38	12,13
Sevilla	4.061.054	5.459.944	24,02	34,45
Andalucía	18.905.326	22.727.522	100,00	20,22

(p) Datos provisionales

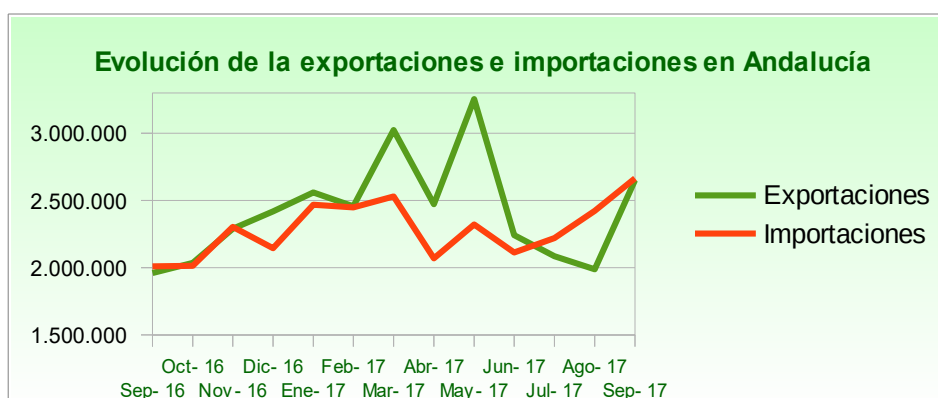
IMPORTACIONES

	2016 (p)	2017 (p)	% sobre el total 2017	% 17 / 16
Almería	1.462.102	1.625.487	7,65	11,17
Cádiz	5.519.969	6.719.045	31,61	21,72
Córdoba	580.339	671.829	3,16	15,76
Granada	514.318	528.681	2,49	2,79
Huelva	4.506.853	5.696.252	26,80	26,39
Jaén	556.993	663.961	3,12	19,20
Málaga	1.433.000	2.267.094	10,67	58,21
Sevilla	3.163.501	3.081.291	14,50	-2,60
Andalucía	17.737.073	21.253.640	100,00	19,83

(p) Datos provisionales

Fuente: Instituto de Estadística y Cartografía de Andalucía. EXTENDA

Cuadro nº 23
Gráfico comparativo por meses y años de exportaciones e importaciones



Fuente Extenda

Cuadro nº 24
Exportaciones e Importaciones por Comunidades Autónomas

Periodo: Enero a Septiembre de 2017

Cantidades en miles de euros

(p) Datos provisionales

Territorio	Exportaciones			Territorio	Importaciones		
	Miles de €	% sobre el total	%17/16		Miles de €	% sobre el total	%17/16
Cataluña	52.676.986	25,63	8,43	Cataluña	62.877.852	28,06	8,67
Andalucía	22.727.522	11,06	20,22	Madrid, Comunidad de	44.965.248	20,06	6,22
Comunitat Valenciana	22.601.625	11,00	10,05	Andalucía	21.253.640	9,48	19,83
Madrid, Comunidad de	21.974.910	10,69	2,50	Comunitat Valenciana	19.584.123	8,74	9,25
País Vasco	17.714.871	8,62	10,27	País Vasco	13.885.263	6,20	22,90
Galicia	15.899.587	7,73	8,04	Galicia	12.624.983	5,63	8,72
Castilla y León	11.639.667	5,66	-3,21	Castilla y León	9.974.360	4,45	7,65
Resto	40.324.480	19,62	11,35	Resto	38.955.706	17,38	15,67
TOTAL	205.559.647	100,00	9,06	TOTAL	224.121.174	100,00	11,11

Fuente Extenda

Cuadro nº 25
Exportaciones e Importaciones por tipos de productos

Periodo: Enero a Septiembre 2017

Cantidades en miles de euros

(p) Datos provisionales

Tipo de producto	Exportaciones			Tipo de producto	Importaciones		
	Miles de €	% sobre el total	%16/15		Miles de €	% sobre el total	%16/15
Grasas, Aceite Animal O Vegeta	2.502.412	11,01	25,06	Combustibles, Aceites Mineral.	9.140.893	43,01	25,12
Aeronaves; Vehículos Espaciales	2.284.676	10,05	129,33	Minerales, Escorias Y Cenizas	1.264.578	5,95	10,81
Combustibles, Aceites Mineral.	2.121.063	9,33	23,23	Aeronaves; Vehículos Espaciales	1.132.578	5,33	68,14
Legumbres, Hortalizas, S/ Cons	2.119.333	9,32	12,29	Máquinas Y Aparatos Mecánicos	990.959	4,66	14,38
Frutas /Frutos, S/ Conservar	1.909.919	8,40	7,11	Fundición, Hierro Y Acero	773.996	3,64	25,55
Minerales, Escorias Y Cenizas	1.462.367	6,43	45,81	Grasas, Aceite Animal O Vegeta	713.163	3,36	42,03
Conjunt. De Otros Productos	1.343.704	5,91	6,65	Aparatos Y Material Eléctricos	649.550	3,06	4,65
Aparatos Y Material Eléctricos	1.137.090	5,00	9,89	Pescados, Crustáceos, Moluscos	468.551	2,20	9,83
Cobre Y Sus Manufacturas	1.089.295	4,79	9,00	Mat. Plásticas; Sus Manufactu.	416.404	1,96	13,03
Fundición, Hierro Y Acero	870.791	3,83	15,30	Frutas /Frutos, S/ Conservar	410.061	1,93	22,58
Resto	5.886.874	25,90	7,73	Resto	5.292.907	24,90	8,43
TOTAL	22.727.522	100,00	20,22	TOTAL	21.253.640	100,00	19,83

Fuente Extenda

Cuadro nº 26
Exportaciones - Ranking de países de destino

Periodo: Enero – Septiembre 2017

Unidad: miles de euros

Principales Clientes	Miles de €	% sobre el total	% 17 / 16
1 Alemania	2.824.323	12,43	41,30
2 Francia	2.492.563	10,97	15,19
3 Italia	1.952.785	8,59	24,89
4 Reino Unido	1.885.747	8,30	46,95
5 Portugal	1.578.525	6,95	14,58
6 Estados Unidos	1.184.822	5,21	28,48
7 Marruecos	915.775	4,03	28,37
8 China	865.752	3,81	39,28
9 Bélgica	765.086	3,37	13,06
10 Países Bajos	754.501	3,32	13,75
Resto	7.507.643	33,03	8,48
TOTAL	22.727.522	100,00	20,22

Fuente: *Extenda*

Cuadro nº 27
Importaciones - Ranking de países de origen

Periodo: Enero – Septiembre 2017

Unidad: miles de euros

Principales Proveedores	Miles de €	% sobre el total	% 17 / 16
1 Nigeria	2.213.459	10,41	44,57
2 Argelia	2.135.889	10,05	-3,17
3 Estados Unidos	1.724.371	8,11	37,68
4 Arabia Saudí	1.280.823	6,03	31,93
5 Alemania	1.051.786	4,95	28,23
6 Francia	900.909	4,24	3,73
7 China	868.913	4,09	18,34
8 Italia	824.640	3,88	32,91
9 Portugal	727.159	3,42	5,15
10 Países Bajos	665.418	3,13	16,45
Resto	8.860.273	41,69	18,60
TOTAL	21.253.640	100,00	19,83

Fuente: *Extenda*

ÍNDICE DE VENTAS DEL COMERCIO AL POR MENOR

Se produce una tendencia al alza del índice de ventas totales del comercio al por menor, del trimestre actual en relación al mismo trimestre del año anterior.

De otra parte, la tasa interanual registra incrementos en todos los tipos de ventas en 2017 respecto al mismo periodo del 2016, siendo la subida más acusada la relativa a septiembre de 2017.

Cuadro nº 28
Índice original de ventas del Comercio al por menor

Índices mensuales
[Territorio=Andalucía]

Índices Venta al por menor		Tipo de ventas			
		Ventas Totales	Ventas totales Sin estaciones De servicio	Ventas Alimentación	Ventas no Alimentación
Periodo	Estado Del dato	Índices	Índices	Índices	Índices
Julio 2016	Definitivo	99,3	101,0	102,2	100,1
Agosto 2016	Definitivo	92,7	93,9	102,3	87,9
Septiembre 2016	Definitivo	89,4	90,9	97,4	86,2
Julio 2017	Definitivo	102,1	104,2	105,0	103,6
Agosto 2017	Provisional	96,4	97,7	105,6	92,1
Septiembre 2017	Provisional	93,8	95,3	101,3	91,0

Fuente: Instituto de Estadística y Cartografía de Andalucía

Cuadro nº 29
Tasas de variación interanual
de los Índices de Ventas al por menor

Tasas de variación interanual de los índices de cada mes
[Territorio=Andalucía]

Tasas de Variación interanual		Tipo de ventas			
		Ventas Totales	Ventas totales Sin estaciones De servicio	Ventas Alimentación	Ventas no Alimentación
Periodo	Estado Del dato	Tasa Interanual	Tasa Interanual	Tasa Interanual	Tasa Interanual
Julio 2016	Definitivo	-0,83	1,48	-0,71	3,14
Agosto 2016	Definitivo	1,40	3,54	2,15	4,52
Septiembre 2016	Definitivo	0,35	1,37	1,60	1,09
Julio 2017	Definitivo	2,86	3,19	2,75	3,52
Agosto 2017	Provisional	4,06	4,09	3,21	4,79
Septiembre 2017	Provisional	4,91	4,91	4,05	5,59

Fuente: Instituto de Estadística y Cartografía de Andalucía

CONSTRUCCIÓN Y VIVIENDA

El número de transacciones inmobiliarias aumentó en todas las provincias andaluzas, siguiendo la tónica del total nacional.

De otra parte las ejecuciones hipotecarias han sufrido un importante descenso tanto en Andalucía como en el conjunto de España, aunque siendo menor la tendencia en Andalucía.

En relación al Índice de Precios de las Viviendas, este ha experimentado claras subidas en todos los ámbitos, y muy especialmente si comparamos la tasa trimestral con respecto al mismo periodo del año anterior, observando que se recuperan las tendencias negativas de 2016. en vivienda nueva, no obstante se observa una desaceleración puntual en la variación interanual del IPV. España y Andalucía mantienen la tendencia alcista, aunque es inferior en Andalucía respecto a la media nacional, especialmente a partir del cuarto trimestre de 2016.

Cuadro nº 30
Número total de transacciones inmobiliarias de viviendas

Datos: Provisionales de enero a septiembre de años 2016 y 2017

Unidades: Transacciones Inmobiliarias

	Año 2016	Año 2017
	Sept	Sept
Nacional	104.143	121.561
Andalucía	18.914	23.369
Almería	2.081	2.328
Cádiz	2.480	3.023
Córdoba	1.081	1.424
Granada	1.895	2.575
Huelva	1.024	1.319
Jaén	946	1.145
Málaga	6.389	7.728
Sevilla	3.018	3.827

Fuente: Ministerio de Fomento

Cuadro nº 30 (a)
Ejecuciones hipotecarias
Iniciadas o inscritas en los Registros de la Propiedad.

Datos provisionales en ambos trimestres

Unidades: Ejecuciones hipotecarias

	Año 2016	Año 2017
	3º Tr.	3º Tr.
España	14.662	9.025
Andalucía	3.820	2.099

Fuente: Instituto Nacional de Estadística

Cuadro nº 31
Tasa de variación del índice de precios de las viviendas

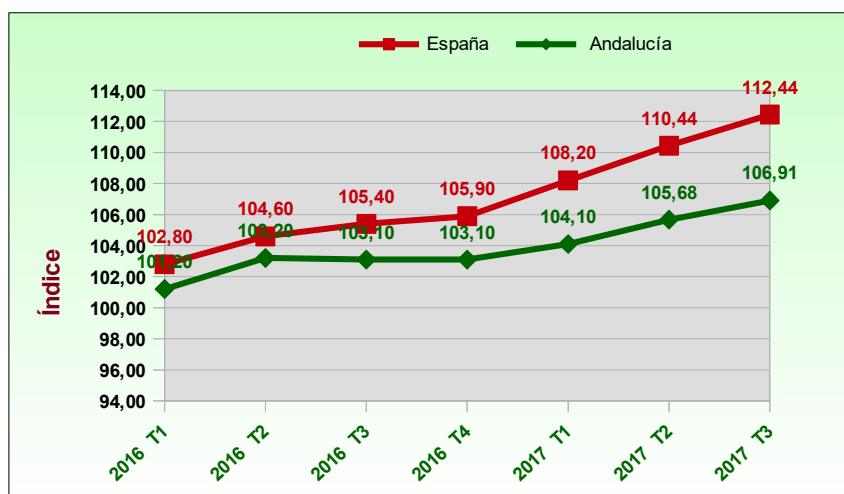
Nacional y Andalucía: general, vivienda nueva y de segunda mano

Unidades: Índice, Base 2015

	Índice		Variación trimestral		Variación anual	
	3º Tr.	3º Tr.	3º Tr.	3º Tr.	3º Tr.	3º Tr.
	2016	2017	2016	2017	2016	2017
Nacional						
General	105,43	112,44	0,80	1,80	4,00	6,70
Vivienda nueva	107,61	114,62	-0,50	1,60	7,30	6,50
Vivienda segunda mano	105,08	112,13	1,00	1,90	3,50	6,70
Andalucía						
General	103,11	106,91	-0,10	1,20	1,40	3,70
Vivienda nueva	107,65	112,58	-1,30	1,20	7,50	4,60
Vivienda segunda mano	102,50	106,21	0,10	1,20	0,50	3,60

Fuente: Instituto Nacional de Estadística

Cuadro nº 31.a
Índice de precios de las viviendas



Fuente: Instituto Nacional de Estadística

ACTIVIDAD DEL SECTOR SERVICIOS

La cifra del índice de negocios del sector servicios ha fluctuado a lo largo de los meses que conforman el trimestre de ambos periodos, aunque en 2017 han sido más elevados que los de 2016. La actividad más fuerte ha sido sin duda la hostelería, aunque en 2017 ha sufrido una cierta bajada que se contrapone a la importante subida que ha experimentado el transporte.

Las actividades profesionales, científicas y técnicas han cosechado los resultados más bajos de la tabla, pero se están contemplando importantes subidas de la variación interanual con respecto al ejercicio anterior.

Las actividades administrativas y auxiliares están viviendo un crecimiento muy débil o un incluso un leve retroceso.

Cuadro nº 32
Índices de cifra de negocio del Sector Servicios

Índice: Mensual

Territorio: Andalucía

Datos provisionales para 2017.

Índices de cifra de Negocio	Julio		Agosto		Septiembre	
	Índice	Tasa Interanual	Índice	Tasa Interanual	Índice	Tasa Interanual
Año 2016						
Índice General	104,33	0,27	96,75	4,03	97,22	2,38
Comercio	101,54	0,06	92,79	4,36	94,43	1,45
Otros Servicios	110,89	0,65	106,16	3,22	103,80	4,39
Transportes y Almacenamiento	110,34	-1,17	100,04	1,70	107,91	4,25
Hostelería	146,60	6,88	159,25	6,23	129,65	9,93
Información y Comunicaciones	86,72	4,13	79,35	5,25	86,80	3,70
Actividades, profesionales, científicas y técnicas	88,71	-12,61	72,90	-5,14	80,89	-7,37
Actividades administrativas y servicios auxiliares	108,20	3,53	102,99	4,98	99,81	7,00
Año 2017						
Índice General	105,48	1,10	99,44	2,78	100,59	3,46
Comercio	101,70	0,16	95,94	3,40	97,77	3,54
Otros Servicios	114,40	3,17	107,67	1,42	107,17	3,25
Transportes y Almacenamiento	122,35	10,89	108,62	8,58	114,91	6,48
Hostelería	139,62	-4,76	151,78	-4,69	132,24	2,00
Información y Comunicaciones	88,00	1,48	79,88	0,67	86,71	-0,11
Actividades, profesionales, científicas y técnicas	97,86	10,31	75,52	3,59	85,27	5,41
Actividades administrativas y servicios auxiliares	106,29	-1,77	103,75	0,75	99,27	-0,54

Fuente: Instituto de Estadística y Cartografía de Andalucía

INDICADORES TURÍSTICOS

El reparto del número de turistas en las provincias andaluzas sigue el mismo esquema del año pasado, manteniéndose claramente Málaga como la favorita para los turistas. La procedencia de los turistas es similar a la del anterior ejercicio, con un equilibrio entre los turistas procedentes de Andalucía, de otras regiones de España y de Estados Miembros de la Unión Europea.

Se observa que el hotel es la opción preferida por más de la mitad de los turistas. A mucha distancia empieza a crecer el alquiler de apartamentos. Opciones como albergues y camping siguen siendo elecciones minoritarias.

Hay una bajada mínima del número de pernoctaciones para todos los grupos, salvo los turistas procedentes de la UE, que mantienen su valor. No obstante parece deducirse que el número de pernoctaciones está proporcionado con la lejanía de los visitantes.

El número de pernoctaciones baja en el conjunto andaluz, salvándose las provincias de Huelva y Almería, y en menor medida Sevilla y Cádiz.

Los turistas pasan mucho más tiempo en apartamentos de su propiedad que en cualquier otro tipo de alojamiento; sin embargo, se aprecia una caída sensible del número de pernoctaciones en este concepto. El resto de opciones sufre pocos cambios, fluctuando de manera moderada.

Los turistas procedentes de territorios extracomunitarios aumentaron notablemente su gasto por día en Andalucía, compensando el leve retroceso del resto de grupos.

Las provincias donde más se aprecia el aumento del gasto de turistas son Huelva y Cádiz, aunque ambas, junto con Almería, registran los valores más bajos. Por otra parte, y a pesar de su sensible retroceso, Jaén lidera la tabla de gasto por turista y día.

La evaluación general de los servicios que pueden disfrutar los turistas en Andalucía es de notable, destacando el sobresaliente con el que valoran los puertos y actividades náuticas, especialmente en Almería y Málaga. También destacan la información turística en Almería, los taxis en Almería y Granada, el patrimonio cultural en Córdoba y Jaén, la calidad de los paisajes en Almería y Jaén, y los campos de golf en Málaga; todos ellos con calificación de sobresaliente.

Cuadro nº 33
Evolución del número de turistas

(Personas) Trimestral

[Territorio=Andalucía]

Medida	Periodo	
	3º Trimestre 2016	3º Trimestre 2017
	Provisional 1ª revisión)	Avance
Turistas	10.106.462	10.512.265
Tasa interanual	5,20%	4,01%

Fuente: Instituto de Estadística y Cartografía de Andalucía

Cuadro nº 33 (a)
Distribución según destino provincial

Porcentaje Trimestral

Unidades: % de número de turistas por provincias

PROVINCIA	Periodo	
	3º Trimestre 2016	3º Trimestre 2017
	Provisional (1ª revisión)	Avance
Almería	10,0	9,7
Cádiz	18,0	18,4
Córdoba	4,7	4,8
Granada	12,0	11,6
Huelva	9,1	8,9
Jaén	2,0	2,0
Málaga	35,0	35,1
Sevilla	9,1	9,5
Andalucía	100,0	100,0

Fuente: Instituto de Estadística y Cartografía de Andalucía

Cuadro nº 33 (b)
Distribución según procedencia

Porcentaje Trimestral

Unidades: % de número de turistas por procedencia

Procedencia	Periodo	
	3º Trimestre 2016	3º Trimestre 2017
	Provisional (1ª revisión)	Avance
Andalucía	31,0	31,3
Resto de España	31,9	28,9
Unión Europea (25)*	27,8	29,8
Resto del mundo	9,4	10,0
Total	100,0	100,0

Fuente: Instituto de Estadística y Cartografía de Andalucía

Cuadro nº 33 (c)
Distribución por tipo de alojamiento

Unidad: viaje

Territorio: Andalucía

Tipo de alojamiento	Periodo	
	3º Trimestre 2016	3º Trimestre 2017
	Provisional (1ª revisión)	Avance
Hotel, apartahotel	52,9	52,7
Hostal, pensión	5,5	5,5
Apartamento, piso o chalet en alquiler	10,7	16,1
Apartamento, piso o chalet en propiedad	10,5	7,7
Apartamento, piso o chalet de amigos, familiares...	14,1	11,8
Camping	4,7	4,2
Albergue	0,2	0,4
Otros	1,4	1,7
Total	100,0	100,0

Cuadro nº 34
Estancia media según procedencia

Unidades: numero de días.

Territorio: Andalucía.

Procedencia	Periodo	
	3º Trimestre 2016	3º Trimestre 2017
	Provisional (1ª revisión)	Avance
Andalucía	9,6	9,1
Resto de España	9,9	9,7
Unión Europea (25)*	11,8	11,8
Resto del mundo	14,3	13,6
Total	10,7	10,5

Fuente: Instituto de Estadística y Cartografía de Andalucía

Cuadro nº 34 (a)
Estancia media por provincias

Porcentaje: Trimestral

Unidades: numero de días

PROVINCIA	Periodo	
	3º Trimestre 2016	3º Trimestre 2017
	Provisional (1ª revisión)	Avance
Almería	6,9	7,9
Cádiz	9,8	9,9
Córdoba	5,0	4,5
Granada	8,7	7,4
Huelva	10,5	12,0
Jaén	3,5	3,4
Málaga	11,2	10,1
Sevilla	3,4	3,9
Andalucía	10,7	10,5

Fuente: Instituto de Estadística y Cartografía de Andalucía

Cuadro nº 34 (b)
Estancia media según tipo de alojamiento

Unidades: número de días.

Territorio: Andalucía

Tipo de alojamiento	Periodo	
	3º Trimestre 2016 Provisional (1ª revisión)	3º Trimestre 2017 Avance
Hotel, apartahotel	5,6	5,5
Hostal, pensión	4,0	4,9
Apartamento, piso o chalet en alquiler	9,7	9,0
Apartamento, piso o chalet en propiedad	22,6	15,6
Apartamento, piso o chalet de amigos, familiares...	7,9	8,8
Camping	4,8	4,7
Albergue	2,2	5,4
Otros	4,5	7,3
Total	10,7	10,5

Fuente: Instituto de Estadística y Cartografía de Andalucía

Cuadro nº 35
Gasto medio por turista y día, según procedencia

Unidades: euros

Procedencia	Periodo	
	3º Trimestre 2016 Provisional (1ª revisión)	3º Trimestre 2017 Avance
Andalucía	54,2	53,9
Resto de España	62,6	61,7
Unión Europea (25)*	71,1	71,1
Resto del mundo	79,9	85,0
Total	64,0	64,8

Fuente: Instituto de Estadística y Cartografía de Andalucía

*Cuadro nº 35 (a)
Gasto medio por turista y día, por provincias*

Porcentaje: Trimestral

Unidades: euros día

PROVINCIA	Periodo	
	3º Trimestre 2016	3º Trimestre 2017
	Provisional (1ª revisión)	Avance
Almería	60,2	59,7
Cádiz	67,2	71,3
Córdoba	58,4	60,2
Granada	65,0	64,9
Huelva	54,0	58,2
Jaén	82,7	76,9
Málaga	61,9	61,7
Sevilla	77,1	74,6
Andalucía	64,0	64,8

Fuente: Instituto de Estadística y Cartografía de Andalucía

Cuadro nº 35 (b)
Calificación del viaje por provincias

Datos: del 3º trimestre de 2017

Unidades: valoración de 1 a 10

Territorio: Provincias y Andalucía

Estado del dato: Avance

Calificaciones del viaje Según los siguientes aspectos	Territorio								
	Almería	Cádiz	Córdoba	Granada	Huelva	Jaén	Málaga	Sevilla	Andalucía
	Calificación	Calificación	Calificación	Calificación	Calificación	Calificación	Calificación	Calificación	Calificación
Alojamiento	8,0	8,2	8,7	8,3	8,6	8,5	8,2	8,1	8,3
Restauración	8,3	8,5	8,7	7,9	8,2	8,3	8,3	8,1	8,3
Ocio-diversión	8,2	8,1	8,6	7,9	7,0	8,2	8,5	8,2	8,2
Transportes públicos: Autobuses	7,3	7,2	7,2	8,2	7,1	5,8	8,2	8,0	7,7
Transportes públicos: Trenes	5,4	8,2	8,4	9,8	7,4	7,0	8,9	8,7	8,3
Transportes públicos: Taxis	9,0	0,0	8,6	9,5	7,0	8,7	8,8	8,5	8,7
Transportes públicos: Alquiler de coches	0,0	8,2	8,3	8,6	0,0	0,0	8,4	8,5	8,4
Calidad de la oferta turística: Playas	8,3	8,5	0,0	7,8	8,6	0,0	8,4	0,0	8,3
Calidad de la oferta turística: Paisajes y Parques naturales	9,0	8,3	8,9	8,3	8,5	9,2	8,7	8,2	8,6
Calidad de la oferta turística: Entornos urbanos	8,2	8,0	8,8	8,1	7,7	8,4	8,7	8,0	8,3
Seguridad ciudadana	9,3	7,6	8,9	8,5	8,1	8,6	8,9	8,3	8,5
Asistencia sanitaria	8,4	7,0	7,8	8,2	7,7	0,0	8,8	8,3	8,2
Atención y trato	9,1	8,0	9,0	8,5	8,6	8,9	8,8	8,6	8,6
Relación precio/servicio	8,8	8,2	8,7	8,3	7,9	8,5	8,3	8,3	8,3
Red de comunicaciones	7,8	7,7	8,0	8,2	7,6	7,5	8,2	8,5	8,0
Limpieza	8,2	7,8	8,3	7,9	7,3	7,9	8,2	8,3	8,0
Nivel del tráfico	8,5	7,7	8,0	7,7	7,3	8,0	7,9	8,2	7,9
Señalización turística	8,3	7,8	7,8	7,7	7,8	8,0	8,5	8,2	8,1
Información turística	9,0	8,6	8,5	8,2	8,2	8,7	8,5	8,4	8,5
Patrimonio cultural	8,0	8,6	9,2	8,4	6,6	9,0	8,4	8,8	8,3
Infraestructura para la práctica del golf	0,0	8,8	0,0	0,0	7,8	0,0	9,2	8,3	8,8
Puertos y actividades náuticas	9,7	8,7	0,0	0,0	7,7	0,0	9,4	8,3	9,0
Índice sintético de percepción	8,3	8,1	8,4	8,3	7,7	8,2	8,5	8,3	8,3

Fuente: Instituto de Estadística y Cartografía de Andalucía

PRODUCCIONES AGRARIAS POR TIPO DE CULTIVO

*Cuadro nº 36
Producciones Agrarias por tipo de cultivo en Andalucía*

SEPTIEMBRE 2.017				
Cultivos.	(*)	2017	2016	Media 11-14
CEREALES				
Trigo total	9	1.128.814	787.396	998.623
<i>Trigo blando</i>	9	286.084	171.274	424.037
<i>Trigo blando</i>	9	842.730	616.122	574.586
Cebada total	9	250.953	163.715	196.236
<i>Cebada 2 carreras</i>	9	142.647	104.818	102.034
<i>Cebada 6 carreras</i>	9	108.306	58.897	94.202
Avena	9	172.836	138.182	136.173
Centeno	9	1.233	604	1.791
Triticale	9	98.219	90.924	126.499
Arroz	9	377.023	364.649	368.452
Maíz	9	235.842	261.025	411.984
Sorgo	9	9.720	14.170	27.924
LEGUMINOSAS GRANO				
Judías secas	9	37	60	61
Garbanzos	9	29.157	25.990	14.586
Lentejas	9	61	1.731	27
Habas secas	9	34.248	32.466	24.524
Guisantes secos	9	19.302	14.161	6.958
Veza	9	6.851	5.841	4.346
Yeros	9	644	509	1.344
Altramuz dulce	9	1.528	1.991	778
TUBÉRCULOS CONS. HUMANO				
Patata total	9	359.749	278.456	294.063
<i>Patata extratemprana</i>	9	31.371	28.944	34.983
<i>Patata temprana</i>	9	220.150	153.549	136.334
<i>Patata media estación</i>	9	81.584	69.938	95.866
<i>Patata tardía</i>	9	26.644	26.025	26.880
CULTIV. INDUSTRIALES HERB.				
Remolacha azuc. (rec. verano)	9	661.378	660.532	614.973
Algodón (bruto)	9	187.461	165.461	186.360
Girasol	9	368.228	294.156	327.552
Soja	9	34	30	41
Cártamo	9	1.258	1.064	986
Colza	9	25.968	22.028	3.022
Tabaco	9	455	523	1.213

SEPTIEMBRE 2.017				
Cultivos.	(*)	2017	2016	Media 11-14
CULTIVOS FORRAJEROS				
Maíz forrajero	8	67.615	66.605	53.116
Alfalfa	8	481.951	419.806	525.462
Veza para forraje	8	28.824	27.690	40.050
HORTALIZAS				
Col total			24.334	24.288
Brócoli			57.963	44.761
Espárragos	7	46.931	42.959	39.364
Apio			5.606	4.808
Lechuga	8	293.647	295.988	294.251
Escarola			19.762	14.520
Espinaca	6	9.185	19.037	6.232
Endivia		0	0	167
Sandía	9	690.788	652.563	539.083
Melón	9	147.318	152.327	184.512
Calabaza	9	11.143	14.633	8.829
Calabacín total	8	489.588	477.330	412.638
<i>Calabacín protegido</i>	8	465.758	449.126	390.047
<i>Calabacín aire libre</i>	8	23.830	28.204	22.471
Pepino total	8	543.852	560.367	659.205
<i>Pepino protegido</i>	8	535.345	549.598	646.717
<i>Pepino aire libre</i>	8	8.507	10.769	12.488
<i>Peninillo</i>	9	570	446	492
Berenjena total	8	185.398	202.984	192.054
Berenjena aire libre	8	7.689	9.160	13.740
Berenjena protegida	8	177.709	193.824	178.314
Tomate total			2.485.839	1.849.471
<i>Tomate enero-mayo</i>	5	827.050	938.618	838.424
<i>Tomate jun-sept. (incluye t.conserva)</i>	9	1.174.233	1.284.641	711.397
<i>Tomate octubre-diciembre</i>			262.580	299.650
Tomate conserva			755.584	329.424
Pimiento	6	800.936	765.972	699.817
Fresa y Fresón	8	350.557	367.570	314.290
Alcachofa	6	23.132	24.087	28.447
Coliflor	5	37.000	35.135	38.406
Ajo	8	63.401	56.887	51.820
Cebolla total	8	170.449	160.230	134.043
<i>Cebolla babosa</i>	8	70.281	61.951	50.465
<i>Cebolla grano y medio grano</i>	9	79.600	74.733	67.057
<i>Otras cebollas</i>	8	20.568	23.546	16.521
Zanahoria	9	150.315	156.429	156.291
Puerro	9	11.723	12.607	8.518
Rábano			2.091	2.432
Nabo			1.186	1.352
Judías verdes	5	58.963	64.780	73.949

SEPTIEMBRE 2.017				
		2017	2016	12-15 Media
CULTIVOS				
Guisantes verdes	6	4.109	4.379	5.807
Habas verdes	6	17.497	23.828	23.809
Champiñón			800	438
Otras setas			458	368
FLORES Y PLANTAS ORNAM.				
Flor cortada (miles de unidades)	5	474.604	554.510	562.420
unidades)	4	59.296	59.806	66.904
CÍTRICOS				
Naranja dulce	9	1.505.543	1.581.212	1.396.110
Mandarino total	9	345.696	321.971	365.456
	<i>Satsumas</i>	<i>12.997</i>	<i>15.639</i>	<i>13.377</i>
	<i>Clementinas</i>	<i>194.101</i>	<i>160.887</i>	<i>215.698</i>
	<i>Híbridos (mandarina)</i>	<i>138.598</i>	<i>145.445</i>	<i>136.382</i>
Limonero	9	128.756	113.962	114.346
Pomelo	9	22.058	23.286	21.147
FRUTALES NO CÍTRICOS				
Manzano	8	8.982	9.316	8.447
Peral	8	7.792	7.929	7.802
Níspero	6	13.123	12.945	12.077
Albaricoquero	8	5.154	3.568	3.375
Cerezo y guindo	6	5.835	6.243	6.438
Melocotón total	8	113.509	116.935	143.825
	<i>Melocotón</i>	<i>56.370</i>	<i>58.766</i>	<i>73.619</i>
	<i>Nectarina</i>	<i>57.139</i>	<i>58.169</i>	<i>70.206</i>
Ciruelo	5	29.189	39.876	38.865
Higo	8	2.041	2.333	2.833
Chirimoyo			44.142	45.402
Aguacate			80.484	67.817
Plátano	6	15	15	17
Kiwi		0	0	0
Almendro	8	64.632	44.256	40.375
Nuez	9	2.451	2.484	2.343
Castaña	9	5.537	5.488	6.326
Avellano			0	17
Frambuesa	6	29.949	21.592	13.270
OLIVAR				
Olivar aceituna mesa	9	422.330	491.979	437.230
Olivar aceituna almazara	9	4.302.500	5.275.122	4.571.192
Aceite de oliva	9	884.900	1.050.221	932.640
VIÑEDO				
Viñedo uva mesa	9	15.018	19.138	14.858
Viñedo uva vinificación	9	147.986	150.044	176.120
Viñedo uva pasificación	8	1.098	1.050	1.748
Vino + mosto (prod. en HI.)	9	1.052.394	958.445	1.225.676
CULTIVOS INDUST. LEÑOSOS				
Alcaparra	4	5	3	244

Fuente: Consejería de Agricultura, Pesca y Desarrollo Rural.

PRODUCCIONES PESQUERAS POR PRINCIPALES ESPECIES

*Cuadro nº 36 a.
Producciones pesqueras en lonjas de Andalucía (septiembre 2017)
Principales especies según valor.*

ESPECIE	PESO (Kg.)	VALOR (Euros.)	% S/ total
CHIRLA	213.309	933.810	8,6%
BOQUERON	419.461	860.824	8,0%
PEZ ESPADA O EMPERADOR	110.138	837.480	7,7%
SARDINA	371.151	771.314	7,1%
MERLUZA NEGRA O MERLUZA DE ANGOI	320.070	727.784	6,7%
GAMBA	47.703	690.120	6,4%
GAMBA ROJA O RAYADO	15.140	538.030	5,0%
CABALLA DEL SUR O TONINO	687.614	306.656	2,8%
MERLUZA O MERLUZA EUROPEA	35.997	250.839	2,3%
MELVA	198.624	225.420	2,1%
TOTAL	3.631.269	10.809.319	100,0%

Fuente: Consejería de Agricultura, Pesca y Desarrollo Rural.

MERCADO DE TRABAJO

En términos absolutos, Andalucía es la segunda región de España con mayor número de ocupados, seguida muy de cerca por la Comunidad de Madrid. Cataluña y la Comunidad Valenciana ocupan respectivamente el primer y cuarto puesto. Así mismo Andalucía registra el mayor número de parados, doblando a Cataluña, que es la siguiente en la lista. La Comunidad Valenciana y la de Madrid ocupan muy de cerca el tercer y cuarto puesto.

Estos cuatro territorios son también los más poblados, por eso para conocer el estado de su mercado de trabajo es más fiable analizar la tasa de actividad y la tasa de paro. En este sentido observamos que las mayores tasas de actividad se concentran por este orden en Baleares, Comunidad de Madrid, Cataluña y Canarias; mientras que las mayores tasas de paro se concentran en Andalucía, Extremadura y las ciudades autónomas, con casi un 25 % de paro cada territorio. La Comunidad con la menor tasa de paro es, por otra parte, Baleares, seguida de Aragón y Navarra.

En términos relativos, Andalucía presenta una tasa de actividad en consonancia con la media española, pero una tasa de paro muy superior a la media nacional.

La población ocupada cuenta notablemente con más presencia de hombres que de mujeres en todos los segmentos de edad, tanto en Andalucía como en el conjunto de España.

En Andalucía las mayores variaciones de ocupación se registran a partir de los 65 años, concretamente entre los hombres, siendo incluso negativa entre los hombres de 30 a 44 años con respecto al último ejercicio. En el conjunto de España, el número de ocupados aumenta especialmente a partir de los 65 años en ambos sexos y retrocede entre las mujeres de 30 a 44 años.

El paro tiende a reducirse en todos los segmentos de población en Andalucía. En el conjunto español la reducción es más acusada pero aumento mínimamente en la población mayor de 65 años tanto de hombres como de mujeres.

Durante este periodo, de un lado la mayor tasa de actividad se encuentra en Almería, especialmente entre los hombres, y de otra parte la mayor tasa de paro se encuentra en Jaén, especialmente entre las mujeres. Sevilla, Almería y Málaga ocupan con poca

diferencia las mayores tasa de empleo, especialmente en lo que a los hombres de Almería se refiere.

En todas las provincias las mujeres ocupan tasas de desempleo superiores de la de los hombres, y tasas de ocupación notablemente inferiores. La tasa de actividad es también sensiblemente inferior entre las mujeres en comparación con los hombres.

Cuadro nº 37
Tasas de actividad, paro y empleo por Comunidad Autónoma de ocupados y parados de mas de 16 años

Año 2017- 3º Trimestre

(Miles de personas) Trimestral

Territorio	Ocupados	Parados	Tasa de Actividad	Tasa de Paro
Andalucía	2.952,34	1.005,57	57,34	25,41
Aragón	570,24	66,91	58,29	10,50
Asturias (Principado de)	397,90	59,18	50,79	12,95
Baleares (Islas)	585,83	59,71	67,35	9,25
Canarias (Islas)	855,17	239,31	60,00	21,87
Cantabria	239,42	34,72	55,78	12,67
Castilla_La Mancha	792,28	181,02	58,09	18,60
Castilla y León	986,73	147,69	55,01	13,02
Cataluña	3.316,63	475,64	61,85	12,54
Comunidad Valenciana	2.013,98	427,15	59,27	17,50
Extremadura	369,03	121,45	54,32	24,76
Galicia	1.072,51	181,74	53,60	14,49
Madrid (Comunidad de)	2.942,38	414,76	62,85	12,35
Murcia (Región de)	582,48	128,79	59,66	18,11
Navarra (C. Foral de)	279,04	32,81	59,34	10,52
País Vasco	905,15	118,31	56,34	11,56
La Rioja	132,54	19,14	58,58	12,62
Ceuta y Melilla	55,56	17,83	57,49	24,30
España	19.049,21	3.731,73	58,92	16,38

Fuente: Instituto de Estadística y Cartografía de Andalucía. Explotación de la Encuesta de Población Activa del INE

Cuadro nº 38
Ocupados por sexo y grupo de edad

(Miles de personas) Trimestral
[Periodo=3º Trimestre 2017]

Sexo	Edad	Territorio					
		Andalucía			España		
		Ocupados	Diferencia sobre igual trimestre del año anterior	Variación sobre igual trimestre del año anterior	Ocupados	Diferencia sobre igual trimestre del año anterior	Variación sobre igual trimestre del año anterior
Hombres	De 16 a 29 años	237,38	12,59	5,60	1.403,83	71,71	5,38
	De 30 a 44 años	706,24	-0,65	-0,09	4.340,17	16,70	0,38
	De 45 a 64 años	725,50	49,51	7,32	4.569,46	205,28	4,70
	De 65 y más años	16,99	5,44	47,10	107,04	14,06	15,12
	TOTAL	1.686,11	66,90	4,13	10.420,50	307,75	3,04
Mujeres	De 16 a 29 años	199,55	9,97	5,25	1.268,33	67,65	5,63
	De 30 a 44 años	565,68	20,69	3,79	3.658,47	-14,27	-0,38
	De 45 a 64 años	491,54	12,18	2,54	3.627,99	153,61	4,42
	De 65 y más años	9,47	1,42	17,69	73,93	6,96	10,38
	TOTAL	1.266,24	44,27	3,62	8.628,71	213,94	2,54
Ambos Sexos	De 16 a 29 años	436,93	22,56	5,44	2.672,15	139,36	5,50
	De 30 a 44 años	1.271,92	20,04	1,60	7.998,64	2,43	0,03
	De 45 a 64 años	1.217,03	61,70	5,34	8.197,45	358,89	4,57
	De 65 y más años	26,46	6,87	35,03	180,97	21,02	13,13
	TOTAL	2.952,34	111,17	3,91	19.049,21	521,69	2,81

Cuadro nº 39
Parados por sexo y grupo de edad

(Miles de personas) Trimestral
[Periodo=3º Trimestre 2017]

Sexo	Edad	Territorio					
		Andalucía			España		
		Parados	Diferencia sobre igual trimestre del año anterior	Variación sobre igual trimestre del año anterior	Parados	Diferencia sobre igual trimestre del año anterior	Variación sobre igual trimestre del año anterior
Hombres	De 16 a 29 años	138,57	-12,37	-8,19	555,84	-37,91	-6,38
	De 30 a 44 años	172,06	-31,03	-15,28	574,92	-179,63	-23,80
	De 45 a 64 años	181,87	-20,59	-10,17	673,97	-104,71	-13,44
	De 65 y más años		-0,37	-100,00%	5,96	3,55	147,18
	TOTAL	492,50	-64,36	-11,55	1.810,68	-318,70	-14,96
Mujeres	De 16 a 29 años	136,99	-8,31	-5,71	499,87	-68,80	-12,09
	De 30 a 44 años	195,94	-25,23	-11,40	715,18	-115,70	-13,92
	De 45 a 64 años	179,46	-29,62	-14,16	702,88	-83,69	-10,64
	De 65 y más años	0,68	-0,66	-49,37	3,13	-2,18	-41,03
	TOTAL	513,07	-63,82	-11,06	1.921,05	-270,38	-12,33
Ambos Sexos	De 16 a 29 años	275,57	-20,68	-6,97	1.055,71	-106,71	-9,17
	De 30 a 44 años	368,00	-56,26	-13,26	1.290,10	-295,34	-18,62
	De 45 a 64 años	361,32	-50,21	-12,20	1.376,84	-188,40	-12,03
	De 65 y más años	0,68	-1,03	-60,33	9,09	1,37	17,72
	TOTAL	1.005,57	-128,19	-11,30	3.731,73	-589,08	-13,63

Fuente: Instituto de Estadística y Cartografía de Andalucía. Explotación de la Encuesta de Población Activa del INE

Cuadro nº 40
Tasas de actividad, paro y empleo por sexo y provincias

Datos: del 3º trimestre de 2017

Unidades: (Porcentajes) Trimestral

Territorio: ANDALUCÍA

TASAS VARIACIÓN	3º Trimestre 2017								
	Hombres			Mujeres			Ambos sexos		
	De 16 y más años			De 16 y más años			De 16 y más años		
Territorio	Actividad	Paro	Empleo	Actividad	Paro	Empleo	Actividad	Paro	Empleo
Almería	69,51	21,40	54,63	52,82	35,99	33,81	61,22	27,65	44,30
Cádiz	63,99	24,47	48,33	49,41	31,57	33,81	56,59	27,61	40,96
Córdoba	66,80	25,92	49,48	49,88	35,64	32,10	58,11	30,21	40,56
Granada	63,66	24,40	48,13	53,06	29,90	37,19	58,26	26,95	42,56
Huelva	64,51	22,60	49,94	47,87	30,23	33,40	56,02	25,92	41,50
Jaén	62,63	22,08	48,80	46,51	33,48	30,94	54,46	27,01	39,75
Málaga	62,02	20,04	49,59	49,94	21,87	39,02	55,83	20,88	44,17
Sevilla	65,02	21,91	50,77	52,00	25,45	38,77	58,30	23,54	44,58
Andalucía	64,46	22,61	49,89	50,51	28,84	35,95	57,34	25,41	42,77

Fuente : Instituto de Estadística y Cartografía de Andalucía.



Consejo Económico y Social

Consejo Económico y Social de Andalucía

C/ Gamazo 30 – 41001 Sevilla

Teléfono 600 159 689 – Fax 955 065 807

Institucional.ces.ceec@juntadeandalucia.es