

REVISTA ECONÓMICA Y SOCIAL DE ANDALUCÍA



Consejo Económico y Social

N.º 11 Marzo 2019

PUBLICACIÓN TRIMESTRAL

CONTENIDO

PRESENTACIÓN.

ACTUALIDAD DEL
CES.

INDICADORES
ECONÓMICOS
Y SOCIALES.

DATOS DE
COYUNTURA.

LEGISLACIÓN
EUROPEA,
ESTATAL Y
ANDALUZA.

ENLACES DE
INTERÉS .

ANEXOS.



REVISTA ECONÓMICA Y SOCIAL DE ANDALUCÍA

Nº 11 – Marzo 2019



Consejo Económico y Social

EDITA

Consejo Económico y Social de Andalucía.

C/ Gamazo 30

41001 Sevilla

Teléfono: 600 159 689

e-mail: revista.ces-a.ceec@juntadeandalucia.es

CONSEJO DE REDACCIÓN

Ángel Javier Gallego Morales
Presidente del CES Andalucía.

Trinidad Villanueva Pérez
Consejera del CES Andalucía

Soledad Ruiz Seguí
Consejera del CES Andalucía

Manuel Ángel Martín López
Consejero del CES Andalucía

Luís Picón Bolaños
Consejero del CES Andalucía

Patrocinio Rodríguez-Ramos Velasco
Consejera del CES Andalucía

Alicia de la Peña Aguilar.
Secretaria General del CES Andalucía.

Elaboración y coordinación administrativa.
Juan Francisco Sánchez García
José Ignacio Corazón González.

PRESENTACIÓN

Presentamos el Número 11 de marzo de 2019, de la **REVISTA ECONÓMICA Y SOCIAL DE ANDALUCÍA**. En el presente número, damos una visión de la situación socioeconómica de Andalucía, concretamente hasta diciembre de 2018 con la información disponible a esa fecha, así como de la actividad desarrollada por el Consejo Económico y Social durante este primer trimestre del año 2019.

En referencia al cuarto trimestre de 2018, el Instituto de Estadística y Cartografía de Andalucía destaca los siguientes parámetros:

- La economía andaluza creció en el cuarto trimestre de 2018 un 2,2% respecto al mismo periodo del año anterior.
- La producción industrial andaluza decreció un 4,2% en diciembre respecto al mismo mes de 2017.
- Aumenta un 3,3% el número de turistas que visitó Andalucía en el cuarto trimestre de 2018 y un 2,8% en el conjunto del año. El número de turistas que recibió Andalucía entre octubre y diciembre de este año superó los seis millones de personas.
- Respecto al trimestre anterior el número de ocupados aumentó en Andalucía un 1,9%, situándose en 3.090.300 (57.500 más), de los que 1.781.200 eran hombres y 1.309.100 mujeres, lo que supuso que la tasa de empleo se situase en el 44,6%. La variación interanual del número de ocupados fue del 4,0%, 118.600 ocupados más.
- Se creó empleo respecto al trimestre anterior en el sector agrario (64.800 empleos más), industria (21.000) y construcción (11.800), y se destruyó en el sector servicios (40.100 empleos menos).
- Del total de personas paradas (834.300), 445.400 eran mujeres y 389.000 hombres. El nivel de paro respecto al trimestre anterior bajó entre los hombres un 7,5% (31.700 parados menos) y entre las mujeres un 6,7% (32.200 paradas menos).



En materia normativa destacar el Reglamento (UE) 2018/1807 del Parlamento Europeo y del Consejo, de 14 de noviembre de 2018, relativo a un marco para la libre circulación de datos no personales en la Unión Europea, el Real Decreto 1462/2018, de 21 de diciembre, por el que se fija el salario mínimo interprofesional para 2019 y la Ley 8/2018, de 8 de octubre, de medidas frente al cambio climático y para la transición hacia un nuevo modelo energético en Andalucía.

ACTUALIDAD DEL CES DE ANDALUCÍA

DICTÁMENES.

- *Dictamen 1/2019 del Consejo Económico y Social de Andalucía, sobre el Anteproyecto de Ley por la que se crea el Colegio Profesional de Terapeutas Ocupacionales de Andalucía.*
- *Dictamen 2/2019 del Consejo Económico y Social de Andalucía sobre proyecto de Decreto por el que se establecen las medidas necesarias para el control sanitario de animales de la especie porcina sacrificados en el ámbito domiciliario para consumo doméstico*

NOTICIAS DEL CES DE ANDALUCÍA



- *El CES de Andalucía firma un convenio de colaboración con la Universidad de Sevilla, en relación con el Centro de Documentación Europea, para el suministro de información normativa y jurisprudencial comunitaria, que será incluida en la revista digital que*
- *El Presidente del CES de Andalucía, participa en el Congreso Interuniversitario OIT sobre el Futuro del Trabajo.*
- *El Pleno del Consejo Económico y Social de Andalucía aprueba el Dictamen 2/2019 en la sesión celebrada el 13 de febrero.*
- *El Presidente del CES de Andalucía, interviene en el Parlamento andaluz en el Pleno institucional celebrado con motivo del Día de Andalucía.*
- *El Presidente del CES de Andalucía participa en el acto conmemorativo del 40 aniversario de la Confederación de Empresarios de Andalucía.*

DICTÁMENES

El Consejo Económico y Social de Andalucía en el segundo trimestre del 2018, emitió los siguientes dictámenes:

Dictamen 1/2019 del Consejo Económico y Social de Andalucía, sobre el Anteproyecto de Ley por la que se crea el Colegio Profesional de Terapeutas Ocupacionales de Andalucía.

Objeto de Dictamen

El anteproyecto de ley tiene por objeto la creación del Colegio Profesional de Terapeutas Ocupacionales de Andalucía, como corporación de derecho público con personalidad jurídica propia y plena capacidad para el cumplimiento de sus fines.

Por lo que al marco normativo respecta, hay que mencionar la Ley 10/2003, de 6 de noviembre, reguladora de los Colegios Profesionales de Andalucía, cuyo artículo 10 determina que la creación de los colegios profesionales se acordará por ley del Parlamento de Andalucía, a petición mayoritaria de las personas profesionales interesadas, y que el proyecto de ley será aprobado por el Consejo de Gobierno, siempre que se aprecie la concurrencia de razones de interés público que justifiquen el carácter colegiado de una determinada profesión

Fecha de aprobación del Dictamen: 11 de enero de 2019

[Acceso al Dictamen 1/2019](#)

Dictamen 2/2019 del Consejo Económico y Social de Andalucía sobre proyecto de Decreto por el que se establecen las medidas necesarias para el control sanitario de animales de la especie porcina sacrificados en el ámbito domiciliario para consumo doméstico privado.

Objeto de Dictamen

El proyecto de decreto que tiene por objeto el establecimiento de medidas destinadas a evitar riesgos para la salud humana derivados de la actividad del sacrificio de animales de la especie porcina en el ámbito domiciliario, para el consumo doméstico privado; es decir, la matanza tradicional, con un fuerte arraigo en gran parte de las zonas rurales de la Comunidad Autónoma y de gran interés social y cultural.

El marco normativo en el que se encuadra el proyecto de decreto hay que citar la Ley 2/1998, de 15 de junio, de Salud de Andalucía, y la Ley 16/2011, de 23 de diciembre, de Salud Pública de Andalucía. Asimismo, se han tenido en cuenta las competencias de los municipios en la promoción, defensa y protección de la salud pública que la Ley 5/2010, de 11 de junio, de Autonomía Local de Andalucía, les atribuye.

Fecha de aprobación del Dictamen: 13 de febrero de 2019

[Acceso al Dictamen 2/2019](#)

NOTICIAS DEL CES DE ANDALUCÍA

El CES de Andalucía firma un convenio de colaboración con la Universidad de Sevilla, en relación con el Centro de Documentación Europea, para el suministro de información normativa y jurisprudencial comunitaria, que será incluida en la revista digital que trimestralmente publica el Consejo

El 4 de febrero, el Presidente del Consejo Económico y Social de Andalucía y el Rector de la Universidad de Sevilla, firmaron un convenio de colaboración que tiene por objeto el suministro de información sobre normativa y jurisprudencia comunitarias, por parte del Centro de Documentación Europea, para ser incluida en la revista digital del CES de Andalucía.

Se trata del segundo convenio firmado entre ambas entidades con la misma finalidad.

El Presidente del CES de Andalucía, participa en el Congreso Interuniversitario OIT sobre el Futuro del Trabajo.

El Presidente del CES de Andalucía, Ángel J. Gallego Morales, participa en el congreso que, organizado por la Organización Internacional del Trabajo (OIT) y la Universidad de Sevilla, y que se celebró en la Facultad de Ciencias del Trabajo de esta universidad, los días 7 y 8 de febrero de 2019.



El Pleno del Consejo Económico y Social de Andalucía aprueba el Dictamen 2/2019 en la sesión celebrada el 13 de febrero.

Se trata de una norma que regula una actividad tradicional que se está convirtiendo en un reclamo turístico de primer orden en determinados municipios de Andalucía, por lo que se debe procurar que tenga las garantías necesarias de seguridad que afectan tanto a los animales sacrificados como a las personas implicadas y a las administraciones que deben velar por la salud pública. Por esta razón, se hace una valoración positiva del proyecto de decreto. [**Más información.**](#)

El Presidente del CES de Andalucía, interviene en el Parlamento andaluz en el Pleno institucional celebrado con motivo del Día de Andalucía.



La sesión extraordinaria tuvo lugar el día 28 de febrero y fue el acto central de la festividad del Día de Andalucía, que conmemora la celebración del referéndum del 28 de febrero de 1980, que permitió el acceso de nuestra comunidad a la autonomía plena que garantiza el artículo 151 de la Constitución Española.

El Presidente del CES de Andalucía participa en el acto conmemorativo del 40 aniversario de la Confederación de Empresarios de Andalucía.

El acto tuvo lugar el día 21 de marzo, en Antequera (Málaga) y contó con la participación de los presidentes de CEA, CEOE y CEPYME, Javier González de Lara Sarria, Antonio Garamendi y Gerardo Cuerva, respectivamente, y diversas personalidades del ámbito político y sindical. [Más información.](#)



INDICADORES ECONÓMICOS Y SOCIALES

INDICADORES ECONÓMICOS ¹

Cuadro nº 1

Comparativo	Andalucía	España	% Variac. Interanual		Periodo
			Andalucía	España	
Pib a precios de mercado	107,6	109,1	2,2	2,4	IV Trim-18
Demanda regional / nacional (*)	100,9	103,6	2,7	2,7	IV Trim-1
<i>Exportaciones (miles de euros)</i>	2.875.954	21.166.698	16,2	-0,1	Dic-18
<i>Importaciones (miles de euros)</i>	2.733.126	24.414.097	15,9	5,1	Dic-18
Inversión extranjera bruta efectiva total (miles de euros)	84.936	8.694.013	-16,7	-0,2	IV Trim-18
Índice de precios de consumo	104,2	104,4	1,0	1,2	Dic-18
Índice de producción industrial.	102,7	102,5	-4,2	-6,2	Dic-18
Índice de comercio al por menor	121,2	123,3	1,3	0,0	Dic-18
Índice de cifra de negocios en servicios	121,4	124,4	1,9	2,7	Dic-18
Número de turistas	6.000.632	-	3,3	-	IV Trim-18
<i>Estancia media de turistas (días)</i>	6,6	-	-0,2	-	IV Trim-18
<i>Gasto medio por turista (euros)</i>	67,3	-	1,4	-	IV Trim-18

Fuentes: Instituto de Estadística y Cartografía de Andalucía (IECA)

(*) Aportación al crecimiento

¹ Índices de volumen encadenado. Referencia año 2010=100. Datos corregidos de estacionalidad y efecto calendario

INDICADORES SOCIALES

Cuadro nº 2

Comparativo	Andalucía			España			Periodo
	Hombres	Mujeres	Total	Hombres	Mujeres	Total	
Población de 16 y más años (miles de personas)	3.392,7	3.541,4	6.934,1	18.971,5	20.047,9	39.019,5	IV Trim-18
Activos (miles de personas)	2.170,1	1.754,5	3.924,6	12.227,2	10.641,6	22.868,8	IV Trim-18
Ocupados (miles de personas)	1.781,2	1.309,1	3.090,3	10.653,1	8.911,5	19.564,6	IV Trim-18
Parados (miles de personas)	389,0	445,4	834,3	1.574,1	1.730,2	3.304,3	IV Trim-18
Tasa de actividad (%)	63,96	49,54	56,60	64,45	53,08	58,61	IV Trim-18
Tasa de paro (%)	17,92	25,39	21,26	12,87	16,26	14,45	IV Trim-18
Tasa de empleo (%)	52,50	36,97	44,57	56,15	44,45	50,14	IV Trim-18
Paro registrado (número de personas)	322.952	465.815	788.767	1.337.244	1.865.053	3.202.297	Dic-18
Afiliados medios a la Seguridad Social. Regimen General (n.º personas)	1.074.007	961.663	2.035.672	7.531.571	6.951.375	14.482.967	Dic-18
Afiliados medios a la Seguridad Social. Total (n.º personas)	1.689.106	1.421.062	3.110.171	10.197.674	8.826.449	19.024.165	Dic-18
Contratos registrados	257.508	175.802	509.176	1.027.082	840.090	1.709.631	Dic-18
Contratos indefinidos	13.404	9.984	17.478	108.514	89.059	144.778	Dic-18
Colocaciones registradas	329.974	185.401	515.375	953.237	746.185	1.699.422	Dic-18
Número de pensiones	-	-	1.559.073	-	-	9.696.272	Dic-18
Importe medio de las pensiones (Euros)	-	-	861	-	-	961	Dic-18

Fuente: Instituto de Estadística y Cartografía de Andalucía (IECA)-Encuesta de Población Activa

DATOS DE COYUNTURA

PIB A PRECIO DE MERCADO EN ANDALUCÍA



PRODUCCIÓN INDUSTRIAL DE ANDALUCÍA

DATOS DE COYUNTURA TURÍSTICA

PIB A PRECIO DE MERCADO EN ANDALUCÍA² (IV Trimestre 2018)

La economía andaluza creció en el cuarto trimestre de 2018 un 2,2% respecto al mismo periodo del año anterior.

Cuadro nº 3
Evolución trimestral del PIB. Tasas de variación interanual (%)



Por componentes de la demanda:

La demanda regional tuvo una aportación de 2,7 puntos al crecimiento del PIB.

- *El gasto en consumo final de los hogares regional registró un crecimiento del 2,0%, sumando 1,3 puntos al crecimiento trimestral del PIB andaluz.*
- *El gasto en consumo final de las Administraciones Públicas e Instituciones sin fines de lucro al servicio de los hogares registró un crecimiento del 2,8% en el cuarto periodo del año, presentando una repercusión de seis décimas porcentuales al crecimiento regional.*
- *La formación bruta de capital, por su parte, registró una mejora del 4,5% en el cuarto trimestre de 2018, lo que supone una repercusión positiva sobre el PIB de 0,8 puntos.*
- *En cuanto a los agregados del sector exterior, tanto las exportaciones de bienes y servicios como las importaciones, registran crecimientos negativos del 4,2% y del 2,8%, respectivamente, respecto al mismo trimestre del año anterior.*

² Contabilidad Regional Trimestral de Andalucía (Base 2010) que elabora el Instituto de Estadística y Cartografía de Andalucía

Cuadro nº 4

Demanda. Índices de volumen encadenados						
Tasas de crecimiento interanual (%)						
Datos corregidos de estacionalidad y efecto calendario						
	2017	2018	2018			
			1 ^{er} Trim.	2 ^o Trim.	3 ^{er} Trim.	4 ^o Trim.
Gasto en consumo final regional	2,4	2,2	2,6	2,1	2,1	2,2
<i>Gasto en consumo final de los hogares regional</i>	2,7	2,1	2,8	2,0	1,9	2,0
<i>Gasto en consumo final de las AAPP e ISFLSH</i>	1,7	2,4	2,1	2,3	2,5	2,8
Formación bruta de capital	3,9	5,1	4,1	7,2	4,8	4,5
Demanda regional (*)	2,8	2,8	3,0	3,1	2,7	2,7
Exportaciones de bienes y servicios	6,2	1,5	4,1	3,1	3,3	-4,2
Importaciones de bienes y servicios	5,4	2,3	4,2	4,4	3,6	-2,8
PIB a precios de mercado (índices de volumen encadenados)	2,9	2,4	2,7	2,3	2,3	2,2

(*) Aportaciones al crecimiento del PIB a pm
Fuente: Instituto de Estadística y Cartografía de Andalucía

Por componentes de la oferta:

- *Las ramas primarias registran una tasa de crecimiento del 7,9%, aportando cuatro décimas al crecimiento del PIB de Andalucía.*
- *Las ramas industriales registraron una tasa del -6,2%, siendo su aportación negativa al crecimiento del PIB de siete décimas. La industria manufacturera registró una tasa del -2,2%.*
- *Por su parte, el sector de la construcción registró una tasa del 8,5%, siendo su aportación al crecimiento del PIB del cuarto trimestre en la Comunidad de cinco décimas.*
- *El sector servicios presenta en este trimestre un crecimiento del 2,7%, siendo su aportación al crecimiento del PIB de 1,8 puntos. Por subsectores, los mayores crecimientos los registraron las actividades profesionales (6,4%) y la información y comunicaciones (5,4%).*

Cuadro nº 5

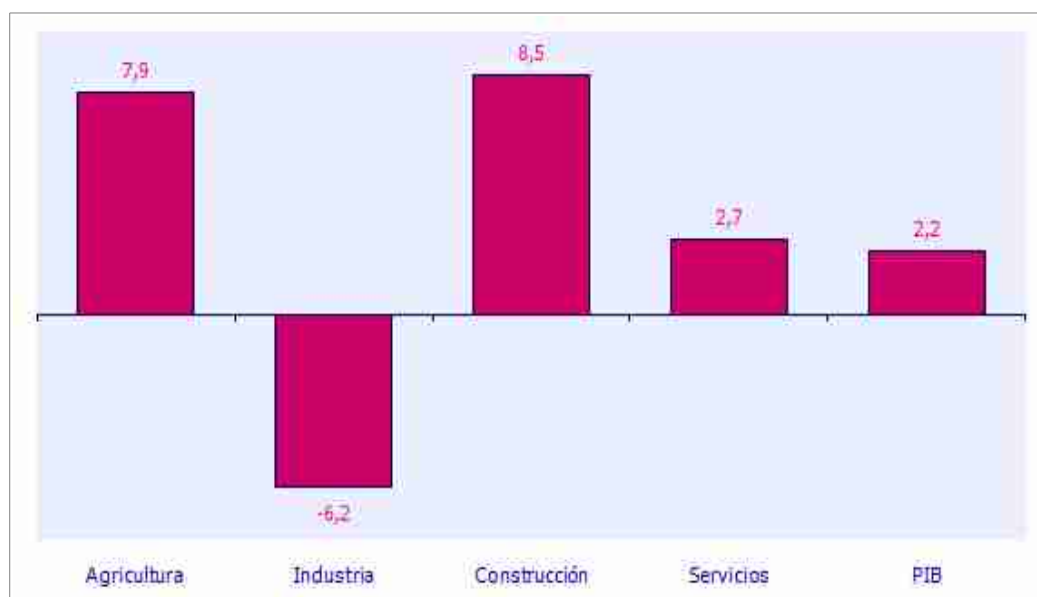
Oferta. Índices de volumen encadenados
Tasas de crecimiento interanual (%)
Datos corregidos de estacionalidad y efecto calendario

	2017	2018	2018			
			1 ^{er} Trím.	2 ^o Trím.	3 ^{er} Trím.	4 ^o Trím.
Agricultura, Ganadería y Pesca	-1,2	4,7	1,1	3,6	6,3	7,9
Industria	5,4	-2,7	1,1	-2,0	-3,5	-6,2
<i>De las cuales: industria manufacturera</i>	2,6	-1,1	-2,0	0,5	-0,6	-2,2
Construcción	6,4	8,8	8,3	9,6	9,0	8,5
Servicios	2,4	2,5	2,6	2,4	2,6	2,7
<i>Comercio, transporte y hostelería</i>	3,8	1,7	2,5	1,6	1,1	1,3
<i>Información y comunicaciones</i>	3,3	3,7	2,1	3,5	3,9	5,4
<i>Actividades financieras y de seguros</i>	-0,4	2,1	2,5	1,0	1,1	4,0
<i>Actividades inmobiliarias</i>	2,3	2,7	2,4	2,7	2,8	2,9
<i>Actividades profesionales</i>	2,0	6,4	4,9	6,3	6,1	6,4
<i>Administración pública, sanidad y educación</i>	1,6	2,3	2,2	2,1	2,5	2,5
<i>Actividades artísticas, recreativas y otros servicios</i>	2,0	2,0	1,9	2,1	1,9	2,0
Impuestos netos sobre los productos	3,3	1,9	3,1	1,3	1,2	2,2
PIB a precios de mercado (índices de volumen encadenados)	2,9	2,4	2,7	2,3	2,3	2,2

Fuente: Instituto de Estadística y Cartografía de Andalucía

Cuadro nº 6

VAB por sectores. Cuarto trimestre 2018. Tasas de variación interanual (%)



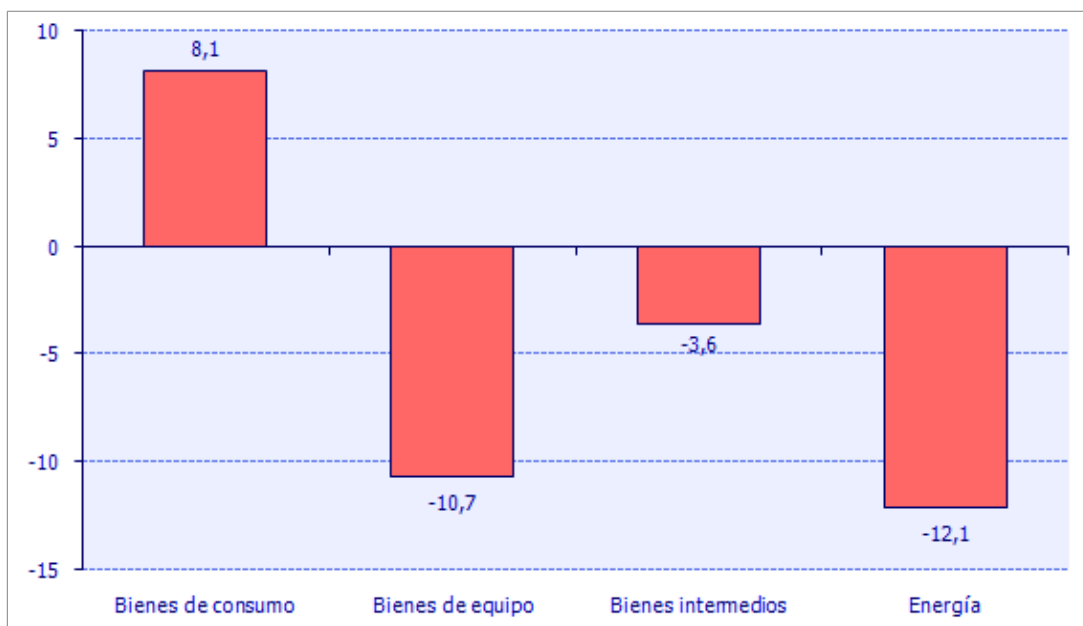
Fuente: Instituto de Estadística y Cartografía de Andalucía

PRODUCCIÓN INDUSTRIAL DE ANDALUCÍA³.

La producción industrial andaluza decreció un 4,2% en diciembre respecto al mismo mes de 2017.

- **Por destino económico** de los bienes, la tasa de variación interanual creció un 8,1% en bienes de consumo, y decreció un 3,6% en bienes intermedios, un 10,7% en bienes de equipo y un 12,1% en energía. Las tasas en términos brutos fueron de un 10,7% en bienes de consumo, un -3,8% en bienes intermedios, un -10,8% en bienes de equipo y un -12,1% en energía.

Cuadro nº 7
Índices por destino económico.
Tasas de variación interanual corregidas de efectos estacionales y de calendario.
Septiembre de 2018



Fuente: Instituto de Estadística y Cartografía de Andalucía

³ Instituto de Estadística y Cartografía de Andalucía.

- **Por ramas de actividad**, también corregidas de efectos estacionales y de calendario, experimentó en el mes de diciembre un crecimiento del 1,9% en la Industria manufacturera, y decrecimientos del 2,2% en el Suministro de agua, actividades de saneamiento, gestión de residuos y descontaminación, del 22,5% en el Suministro de energía eléctrica, gas, vapor y aire acondicionado y del 28,1% en las Industrias extractivas. Los pesos en el Índice General de estos sectores son, respectivamente, el 72,0%, del 6,3%, el 20,1% y el 1,6%.
- **Por las divisiones de la CNAE-09** que presentaron mayor repercusión⁴ positiva en la tasa interanual del Índice general en el mes de diciembre fueron la actividad de Industria de la alimentación con una repercusión de 3,2, y la de Coquerías y refino de petróleo con una repercusión del 1,0. Las divisiones con mayor repercusión negativa fueron la de Suministro de energía eléctrica, gas, vapor y aire acondicionado con una repercusión del -4,9, y la de Reparación e instalación de maquinaria y equipo, con una repercusión del -0,9.

⁴ Se entiende por repercusión de una división de actividad a la parte de la tasa anual del Índice General explicada por la variación anual de dicha división.

DATOS DE COYUNTURA TURÍSTICA⁵

Aumenta un 3,3% el número de turistas que visitó Andalucía en el cuarto trimestre de 2018 y un 2,8% en el conjunto del año

Cuadro nº 8
Evolución del número de turistas



Fuente Instituto de Estadística y Cartografía de Andalucía

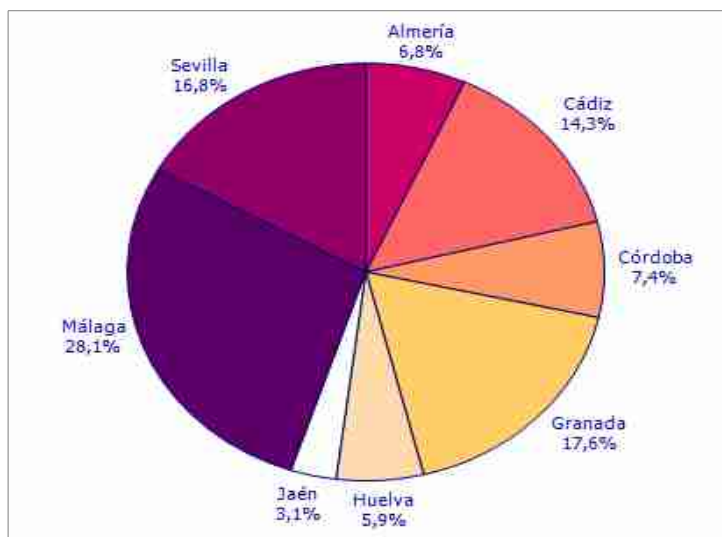
En este cuarto trimestres de 2018 destacan los siguientes valores:

- **El número de turistas** que recibió Andalucía entre octubre y diciembre de este año superó los seis millones, un 3,3% más que el mismo trimestre de 2017.
- **El origen de los turistas** que visitaron Andalucía durante este periodo, el 33,1% eran andaluces, el 28,4% eran del resto de España, el 26,5% procedían de la UE excluida España y el 12,0% del resto del mundo.
- **Por motivos de viaje** de los turistas que visitaron Andalucía, el 86,8% por vacaciones, el 9,1% para visitar a familiares y amigos, el 1,1% por trabajo y el 3,0% restante alegaron otras motivaciones.

⁵ Fuente: Instituto de Estadística y Cartografía de Andalucía.

- **Por tipo de alojamiento**, el 66,7% de los viajeros se alojó en establecimientos hoteleros, mientras que el 27,5% utilizó apartamento, piso o chalet.
- Por otra parte, la **estancia media**, o número de días que por término medio permanece un turista en Andalucía, se situó en 6,6 días, un 2,6% menos que un año antes.
- En cuanto a la **distribución de los turistas por provincias**, Málaga concentró el 28,1% de los mismos, seguida de Granada, Sevilla y Cádiz con el 17,6%, 16,8% y 14,3%, respectivamente.

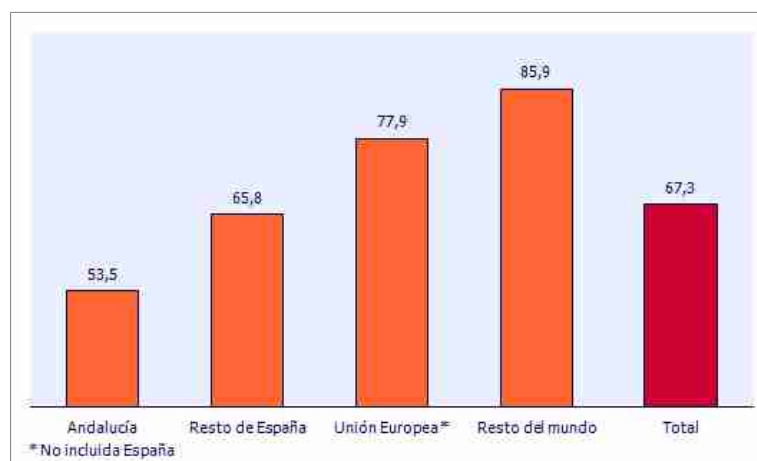
Cuadro nº 9
Distribución porcentual de los turistas por provincias
Cuarto Trimestre 2018



Fuente Instituto de Estadística y Cartografía de Andalucía

- El **gasto medio diario** que realizaron los turistas en Andalucía en el cuarto trimestre se estima en 67,3 euros por turista, cifra que supera en un 1,4% a la del mismo trimestre del año anterior. La procedencia del turista establece diferencias en este gasto, que varía desde los 53,5 euros que gastaron los turistas andaluces hasta los 85,9 euros que gastaron los procedentes del resto del mundo.

Cuadro nº 10
Gasto medio diario según procedencia del turista
Cuarto Trimestre 2018



Fuente: Instituto de Estadística y Cartografía de Andalucía

Cuadro nº 11
Evolución del gasto medio diario por trimestres



Fuente: Instituto de Estadística y Cartografía de Andalucía

- En cuanto a la **valoración del viaje** realizado, de uno a diez, los turistas que visitaron Andalucía durante el trimestre, concedieron un 8,5 a su estancia en la región. Las provincias más valoradas fueron Málaga, con un 9,1, y Jaén con un 8,7. Los aspectos mejor valorados por los visitantes fueron los relacionados con los paisajes y parques naturales, y con el patrimonio cultural.

LEGISLACIÓN EUROPEA, ESTATAL Y ANDALUZA.

LEGISLACIÓN EUROPEA

- **ACTOS LEGISLATIVOS.**



- **ACTOS NO LEGISLATIVOS.**

- **COMUNICACIONES E INFORMACIONES DE INTERÉS**

LEGISLACIÓN ESTATAL

LEGISLACIÓN ANDALUZA

LEGISLACIÓN EUROPEA ⁶

Actos legislativos

- Reglamento (UE) 2018/1240 del Parlamento Europeo y del Consejo, de 12 de septiembre de 2018, por el que se establece un Sistema Europeo de Información y Autorización de Viajes (SEIAV) y por el que se modifican los Reglamentos (UE) n.o 1077/2011, (UE) n.o 515/2014, (UE) 2016/399, (UE) 2016/1624 y (UE) 2017/2226 **(DO L 236 de 19 de septiembre de 2019)**
- Reglamento (UE) 2018/1241 del Parlamento Europeo y del Consejo, de 12 de septiembre de 2018, por el que se modifica el Reglamento (UE) 2016/794 con objeto de establecer el Sistema Europeo de Información y Autorización de Viajes (SEIAV) **(DO L 236 de 19 de septiembre de 2019)**
- Reglamento (UE) 2018/1671 del Parlamento Europeo y del Consejo, de 23 de octubre de 2018, por el que se modifica el Reglamento (UE) 2017/825 con el fin de incrementar la dotación financiera del programa de apoyo a las reformas estructurales y adaptar su objetivo general **(DO L 284 de 12 de noviembre de 2018)**
- Reglamento (UE) 2018/1672 del Parlamento Europeo y del Consejo de 23 de octubre de 2018 relativo a los controles de la entrada o salida de efectivo de la Unión y por el que se deroga el Reglamento (CE) n.o 1889/2005 **(DO L 284 de 12 de noviembre de 2018)**
- Directiva (UE) 2018/1673 del Parlamento Europeo y del Consejo, de 23 de octubre de 2018, relativa a la lucha contra el blanqueo de capitales mediante el Derecho penal **(DO L 284 de 12 de noviembre de 2018)**
- Reglamento (UE) 2018/1719 del Parlamento Europeo y del Consejo, de 14 de noviembre de 2018, por el que se modifica el Reglamento (UE) n.º 1303/2013 en lo relativo a los recursos destinados a la cohesión económica, social y territorial y los recursos para el objetivo de inversión en crecimiento y empleo **(DO L 291 de 16 de noviembre de 2018)**
- Reglamento (UE) 2018/1724 del Parlamento Europeo y del Consejo, de 2 de octubre de 2018, relativo a la creación de una pasarela digital única de acceso a información, procedimientos y servicios de asistencia y resolución de problemas y por el que se modifica el Reglamento (UE) n.º 1024/2012 **(DO L 295 de 21 de noviembre de 2018)**
- Reglamento (UE) 2018/1725 del Parlamento Europeo y del Consejo, de 23 de octubre de 2018, relativo a la protección de las personas físicas en lo que respecta al tratamiento de datos personales por las instituciones, órganos y organismos de la Unión, y a la libre circulación de esos datos, y por el que se derogan el Reglamento (CE) n.º 45/2001 y la Decisión n.º 1247/2002/CE **(DO L 295 de 21 de noviembre de 2018)**

⁶ Fuente: *Centro de Documentación Europea de la Universidad de Sevilla*

- Reglamento (UE) 2018/1726 del Parlamento Europeo y del Consejo, de 14 de noviembre de 2018, relativo a la Agencia de la Unión Europea para la Gestión Operativa de Sistemas Informáticos de Gran Magnitud en el Espacio de Libertad, Seguridad y Justicia (eu-LISA), y por el que se modifican el Reglamento (CE) n.º 1987/2006 y la Decisión 2007/533/JAI del Consejo y se deroga el Reglamento (UE) n.º 1077/2011 ([DO L 295 de 21 de noviembre de 2018](#))
- Reglamento (UE) 2018/1727 del Parlamento Europeo y del Consejo, de 14 de noviembre de 2018, sobre la Agencia de la Unión Europea para la Cooperación Judicial Penal (Eurojust) y por la que se sustituye y deroga la Decisión 2002/187/JAI del Consejo ([DO L 295 de 21 de noviembre de 2018](#))
- Reglamento (UE) 2018/1805 del Parlamento Europeo y del Consejo, de 14 de noviembre de 2018, sobre el reconocimiento mutuo de las resoluciones de embargo y decomiso ([DO L 303 de 28 de noviembre de 2018](#))
- Reglamento (UE) 2018/1806 del Parlamento Europeo y del Consejo, de 14 de noviembre de 2018, por el que se establecen la lista de terceros países cuyos nacionales están sometidos a la obligación de visado para cruzar las fronteras exteriores y la lista de terceros países cuyos nacionales están exentos de esa obligación ([DO L 303 de 28 de noviembre de 2018](#))
- Reglamento (UE) 2018/1807 del Parlamento Europeo y del Consejo, de 14 de noviembre de 2018, relativo a un marco para la libre circulación de datos no personales en la Unión Europea ([DO L 303 de 28 de noviembre de 2018](#))
- Directiva (UE) 2018/1808 del Parlamento Europeo y del Consejo, de 14 de noviembre de 2018, por la que se modifica la Directiva 2010/13/UE sobre la coordinación de determinadas disposiciones legales, reglamentarias y administrativas de los Estados miembros relativas a la prestación de servicios de comunicación audiovisual (Directiva de servicios de comunicación audiovisual), habida cuenta de la evolución de las realidades del mercado ([DO L 303 de 28 de noviembre de 2018](#))
- Reglamento (UE) 2018/1909 del Consejo, de 4 de diciembre de 2018, por el que se modifica el Reglamento (UE) n.º 904/2010 en lo que se refiere al intercambio de información a efectos de vigilancia de la correcta aplicación de los acuerdos de existencias de reserva ([DO L 311 de 7 de diciembre de 2018](#))
- Directiva (UE) 2018/1910 del Consejo, de 4 de diciembre de 2018, por la que se modifica la Directiva 2006/112/CE en lo que se refiere a la armonización y la simplificación de determinadas normas del régimen del impuesto sobre el valor añadido en la imposición de los intercambios entre los Estados miembros ([DO L 311 de 7 de diciembre de 2018](#))
- Reglamento (UE) 2018/1860 del Parlamento Europeo y del Consejo, de 28 de noviembre de 2018, sobre la utilización del Sistema de Información de Schengen para el retorno de nacionales de terceros países en situación irregular ([DO L 312 de 7 de diciembre de 2018](#))

- Reglamento (UE) 2018/1861 del Parlamento Europeo y del Consejo, de 28 de noviembre de 2018, relativo al establecimiento, funcionamiento y utilización del Sistema de Información de Schengen (SIS) en el ámbito de las inspecciones fronterizas, por el que se modifica el Convenio de aplicación del Acuerdo de Schengen y se modifica y deroga el Reglamento (CE) n.º 1987/2006 ([DO L 312 de 7 de diciembre de 2018](#))
- Reglamento (UE) 2018/1862 del Parlamento Europeo y del Consejo, de 28 de noviembre de 2018, relativo al establecimiento, funcionamiento y utilización del Sistema de Información de Schengen (SIS) en el ámbito de la cooperación policial y de la cooperación judicial en materia penal, por el que se modifica y deroga la Decisión 2007/533/JAI del Consejo, y se derogan el Reglamento (CE) n.º 1986/2006 del Parlamento Europeo y del Consejo y la Decisión 2010/261/UE de la Comisión ([DO L 312 de 7 de diciembre de 2018](#))
- Reglamento (UE) 2018/1971 del Parlamento Europeo y del Consejo, de 11 de diciembre de 2018, por el que se establecen el Organismo de Reguladores Europeos de las Comunicaciones Electrónicas (ORECE) y la Agencia de apoyo al ORECE (Oficina del ORECE), por el que se modifica el Reglamento (UE) 2015/2120 por el que se deroga el Reglamento (CE) n.º 1211/2009 ([DO L 321 de 17 de diciembre de 2018](#))
- Directiva (UE) 2018/1972 del Parlamento Europeo y del Consejo, de 11 de diciembre de 2018, por la que se establece el Código Europeo de las Comunicaciones Electrónicas ([DO L 321 de 17 de diciembre de 2018](#))
- Reglamento (UE) 2018/1999 del Parlamento Europeo y del Consejo, de 11 de diciembre de 2018, sobre la gobernanza de la Unión de la Energía y de la Acción por el Clima, y por el que se modifican los Reglamentos (CE) n.º 663/2009 y (CE) n.º 715/2009 del Parlamento Europeo y del Consejo, las Directivas 94/22/CE, 98/70/CE, 2009/31/CE, 2009/73/CE, 2010/31/UE, 2012/27/UE y 2013/30/UE del Parlamento Europeo y del Consejo y las Directivas 2009/119/CE y (UE) 2015/652 del Consejo, y se deroga el Reglamento (UE) n.º 525/2013 del Parlamento Europeo y del Consejo ([DO L 328 de 21 de diciembre de 2018](#))
- Reglamento (UE) 2018/2000 del Parlamento Europeo y del Consejo, de 12 de diciembre de 2018, por el que se modifica el Reglamento (UE) n.º 516/2014 del Parlamento Europeo y del Consejo, en lo que respecta a la renovación del compromiso del remanente de los importes comprometidos para sustentar la aplicación de las Decisiones (UE) 2015/1523 y (UE) 2015/1601 del Consejo, o a la asignación de esos importes a otras acciones en el marco de los programas nacionales ([DO L 328 de 21 de diciembre de 2018](#))
- Directiva (UE) 2018/2001 del Parlamento Europeo y del Consejo, de 11 de diciembre de 2018, relativa al fomento del uso de energía procedente de fuentes renovables ([DO L 328 de 21 de diciembre de 2018](#))
- Directiva (UE) 2018/2002 del Parlamento Europeo y del Consejo, de 11 de diciembre de 2018, por la que se modifica la Directiva 2012/27/UE relativa a la eficiencia energética ([DO L 328 de 21 de diciembre de 2018](#))



- Reglamento (UE) 2018/2056 del Consejo, de 6 de diciembre de 2018, por el que se modifica el Reglamento (UE) n.º 216/2013 sobre la publicación electrónica del Diario Oficial de la Unión Europea ([DO L 329 de 27 de diciembre de 2018](#))
- Directiva (UE) 2018/2057 del Consejo, de 20 de diciembre de 2018, por la que se modifica la Directiva 2006/112/CE relativa al sistema común del impuesto sobre el valor añadido en lo que respecta a la aplicación temporal de un mecanismo generalizado de inversión del sujeto pasivo a los suministros de bienes y las prestaciones de servicios por encima de un umbral determinado ([DO L 329 de 27 de diciembre de 2018](#))

Actos no legislativos

- Reglamento de Ejecución (UE) 2018/1212 de la Comisión, de 3 de septiembre de 2018, por el que se establecen requisitos mínimos de ejecución de las disposiciones de la Directiva 2007/36/CE del Parlamento Europeo y del Consejo, en lo relativo a la identificación de los accionistas, la transmisión de información y la facilitación del ejercicio de los derechos de los accionistas ([DO L 223 de 4 de septiembre de 2018](#))
- Decisión (UE) 2018/1215 del Consejo, de 16 de julio de 2018, relativa a las orientaciones para las políticas de empleo de los Estados miembros ([DO L 224 de 5 de septiembre de 2018](#))
- Decisión (UE) 2018/1222 de la Comisión, de 5 de septiembre de 2018, relativa a la iniciativa ciudadana propuesta titulada «End the Cage Age» ([DO L 227 de 10 de septiembre de 2018](#))
- Reglamento Delegado (UE) 2018/1229 de la Comisión, de 25 de mayo de 2018, por el que se completa el Reglamento (UE) n.º 909/2014 del Parlamento Europeo y del Consejo en lo que respecta a las normas técnicas de regulación relativas a la disciplina de liquidación ([DO L 230 de 13 de septiembre de 2018](#))
- Reglamento Delegado (UE) 2018/1239 de la Comisión, de 9 de julio de 2018, por el que se modifica el anexo III del Reglamento (UE) n.º 211/2011 del Parlamento Europeo y del Consejo sobre la iniciativa ciudadana ([DO L 234 de 18 de septiembre de 2018](#))
- Decisión del Tribunal General, de 11 de julio de 2018, sobre la presentación y notificación de escritos procesales a través de la aplicación e-Curia ([DO L 240 de 25 de septiembre de 2018](#))
- Decisión (UE) 2018/1304 de la Comisión, de 19 de septiembre de 2018, sobre la propuesta de iniciativa ciudadana: «Eat ORIGINAL! Unmask your food» ([DO L 244 de 28 de septiembre de 2018](#))
- Directiva (UE) 2018/1695 del Consejo, de 6 de noviembre de 2018, por la que se modifica la Directiva 2006/112/CE, relativa al sistema común del impuesto sobre el valor añadido, en lo que respecta al período de aplicación del mecanismo opcional de inversión del sujeto pasivo en relación con determinadas entregas de bienes y prestaciones de servicios susceptibles de fraude, y del mecanismo de reacción rápida contra el fraude en el ámbito del IVA ([DO L 282 de 12 de noviembre de 2018](#))
- Decisión (UE) 2018/1701 de la Comisión, de 7 de noviembre de 2018, sobre la propuesta de iniciativa ciudadana titulada «Etiquetado obligatorio de los alimentos como no vegetarianos/vegetarianos/veganos» ([DO L 285 de 13 de noviembre de 2018](#))
- Reglamento de Ejecución (UE) 2018/1709 de la Comisión, de 13 de noviembre de 2018, por el que se especifican las características técnicas del módulo ad hoc de 2020 sobre accidentes de trabajo y otros problemas de salud relacionados con el trabajo en relación con la encuesta muestral sobre la población activa con arreglo al Reglamento (CE) n.º 577/98 del Consejo ([DO L 286 de 14 de noviembre de 2018](#))

- Directiva (UE) 2018/1713 del Consejo, de 6 de noviembre de 2018, por la que se modifica la Directiva 2006/112/CE en lo relativo a los tipos del impuesto sobre el valor añadido aplicados a los libros, los periódicos y las revistas ([DO L 286 de 14 de noviembre de 2018](#))
- Decisión de Ejecución (UE) 2018/1716 de la Comisión, de 13 de noviembre de 2018, que modifica la Decisión de Ejecución 2013/776/UE, por la que se crea la Agencia Ejecutiva en el ámbito Educativo, Audiovisual y Cultural ([DO L 286 de 14 de noviembre de 2018](#))
- Reglamento Delegado (UE) 2018/1728 de la Comisión, de 13 de julio de 2018, que completa el Reglamento (UE) n.º 515/2014 por lo que respecta a la asignación de financiación adicional con cargo al presupuesto de la UE para la aplicación del Sistema de Entradas y Salidas ([DO L 288 de 16 de noviembre de 2018](#))
- Recomendación n.º 1/2018 del Consejo de Asociación UE-Marruecos, de 9 de noviembre de 2018, de aprobar la prórroga de un año del Plan de Acción UE-Marruecos de ejecución del Estatuto Avanzado (2013-2017) ([DO L 292 de 19 de noviembre de 2018](#))
- (Decisión del Tribunal de Justicia, de 16 de octubre de 2018, sobre la presentación y notificación de escritos procesales a través de la aplicación e-Curia ([DO L 293 de 20 de noviembre de 2018](#)))
- Modificación de las normas prácticas de desarrollo del Reglamento de Procedimiento del Tribunal General ([DO L 294 de 21 de noviembre de 2018](#))
- Decisión de Ejecución (UE) 2018/1849 de la Comisión, de 23 de noviembre de 2018, por la que se modifica la Decisión de Ejecución 2014/190/UE en lo que se refiere al desglose anual de los recursos de la asignación específica para la Iniciativa sobre Empleo Juvenil por Estado miembro ([DO L 300 de 27 de noviembre de 2018](#))
- Formulario de asistencia jurídica gratuita del Tribunal General ([DO L 306 de 30 de noviembre de 2018](#))
- Decisión (UE) 2018/1905 de la Comisión, de 28 de noviembre de 2018, sobre la propuesta de iniciativa ciudadana titulada: «Referéndum en toda la UE sobre si los ciudadanos europeos desean que el Reino Unido permanezca en la UE o salga de ella» ([DO L 310 de 6 de diciembre de 2018](#))
- Decisión (UE) 2018/1926 del Consejo, de 19 de noviembre de 2018, sobre la posición que debe adoptarse, en nombre de la Unión Europea, en el Grupo de expertos sobre el Acuerdo europeo sobre trabajo de tripulaciones de vehículos que efectúen transportes internacionales por carretera de la Comisión Económica para Europa de las Naciones Unidas ([DO L 313 de 10 de diciembre de 2018](#))
- Reglamento de Ejecución (UE) 2018/1935 de la Comisión, de 7 de diciembre de 2018, por el que se establecen los formularios a que se refiere el Reglamento (UE) 2016/1103 del Consejo por el que se establece una cooperación reforzada en el ámbito de la

- competencia, la ley aplicable, el reconocimiento y la ejecución de resoluciones en materia de regímenes económicos matrimoniales ([DO L 314 de 11 de diciembre de 2018](#))
- Decisión (PESC) 2018/1939 del Consejo, de 10 de diciembre de 2018, relativa al apoyo de la Unión a la universalización y la aplicación efectiva del Convenio internacional para la represión de los actos de terrorismo nuclear ([DO L 314 de 11 de diciembre de 2018](#))
 - Reglamento de Ejecución (UE) 2018/1979 de la Comisión, de 13 de diciembre de 2018, por el que se establece la media ponderada de las tarifas máximas de terminación de la telefonía móvil en toda la Unión y se deroga el Reglamento de Ejecución (UE) 2017/2311 ([DO L 317 de 14 de diciembre de 2018](#))
 - Reglamento Delegado (UE) 2018/1922 de la Comisión, de 10 de octubre de 2018, que modifica el Reglamento (CE) n.º 428/2009 del Consejo, por el que se establece un régimen comunitario de control de las exportaciones, la transferencia, el corretaje y el tránsito de productos de doble uso ([DO L 319 de 14 de diciembre de 2018](#))
 - Reglamento de Ejecución (UE) 2018/1990 de la Comisión, de 11 de diciembre de 2018, por el que se establecen los formularios a que se refiere el Reglamento (UE) 2016/1104 del Consejo por el que se establece una cooperación reforzada en el ámbito de la competencia, la ley aplicable, el reconocimiento y la ejecución de resoluciones en materia de efectos patrimoniales de las uniones registradas ([DO L 320 de 17 de diciembre de 2018](#))
 - Decisión de Ejecución (UE) 2018/1993 del Consejo, de 11 de diciembre de 2018, sobre el dispositivo de la UE de respuesta política integrada a las crisis ([DO L 320 de 17 de diciembre de 2018](#))
 - Decisión (PESC) 2018/2011 del Consejo, de 17 de diciembre de 2018, en apoyo de las políticas, los programas y las acciones que integran la perspectiva de género en la lucha contra el tráfico y el uso indebido de las armas pequeñas, en consonancia con la agenda sobre las mujeres, la paz y la seguridad ([DO L 322 de 18 de diciembre de 2018](#))
 - Decisión (UE) 2018/1907 del Consejo, de 20 de diciembre de 2018, relativa a la celebración del Acuerdo entre la Unión Europea y Japón relativo a una Asociación Económica ([DO L 330 de 27 de diciembre de 2018](#))
 - Decisión (UE, Euratom) 2018/2076 del Consejo, de 20 de diciembre de 2018, por la que se modifica su Reglamento interno ([DO L 331 de 28 de diciembre de 2018](#))
 - Reglamento de Ejecución (UE) 2018/2066 de la Comisión, de 19 de diciembre de 2018, sobre el seguimiento y la notificación de las emisiones de gases de efecto invernadero en aplicación de la Directiva 2003/87/CE del Parlamento Europeo y del Consejo y por el que se modifica el Reglamento (UE) n.º 601/2012 de la Comisión ([DO L 334 de 31 de diciembre de 2018](#))

Comunicaciones e Informaciones

- Informe Especial del Tribunal de Cuentas n.º 21/2018 — «La selección y el seguimiento de los proyectos del FEDER y del FSE en el período 2014-2020 todavía se orientan principalmente a las realizaciones» ([DO C 315 de 7 de septiembre de 2018](#))
- Informe Especial n.º 22/2018 — «La movilidad en Erasmus+: Millones de participantes y valor añadido europeo multidimensional, pero es necesario mejorar la medición del rendimiento» ([DO C 318 de 10 de septiembre de 2018](#))
- Recomendación del Consejo, de 13 de julio de 2018, relativa al Programa Nacional de Reformas de 2018 de España y por la que se emite un dictamen del Consejo sobre el Programa de Estabilidad de 2018 de España ([DO C 320 de 10 de septiembre de 2018](#))
- Informe Especial n.º 23/2018 — «Contaminación atmosférica: nuestra salud no tiene todavía la suficiente protección» ([DO C 324 de 13 de septiembre de 2018](#))
- Recomendación del Banco Central Europeo, de 6 de septiembre de 2018, al Consejo de la Unión Europea sobre el auditor externo del Banco de España (BCE/2018/22) ([DO C 325 de 14 de septiembre de 2018](#))
- Informe Especial n.º 17/2018 — «Las medidas de la Comisión y los Estados miembros durante el período de programación 2007-2013 abordaron la baja absorción, pero no se centraron en los resultados» ([DO C 329 de 18 de septiembre de 2018](#))
- Resumen del Dictamen del Supervisor Europeo de Protección de Datos sobre la propuesta de Reglamento sobre el refuerzo de la seguridad de los documentos de identidad de los ciudadanos de la Unión y de otros documentos ([DO C 338 de 21 de septiembre de 2018](#))
- Informe Especial n.º 28/2018 del Tribunal de Cuentas — «La mayoría de las medidas de simplificación introducidas en Horizonte 2020 han facilitado las cosas a los beneficiarios, pero todavía es posible mejorar» ([DO C 403 de 9 de noviembre de 2018](#))
- Convocatoria de candidaturas para el Premio Altiero Spinelli de Divulgación en su edición de 2018 ([DO C 403 de 9 de noviembre de 2018](#))
- Dictamen n.º 4/2018 (con arreglo al artículo 325, apartado 4 del TFUE) sobre la Propuesta de Directiva del Parlamento Europeo y del Consejo relativa a la protección de las personas que informen sobre infracciones del Derecho de la Unión ([DO C 405 de 9 de noviembre de 2018](#))
- Declaración conjunta del Parlamento Europeo, del Consejo y de la Comisión sobre el Reglamento (UE) 2018/1671 del Parlamento Europeo y del Consejo por el que se modifica el Reglamento (UE) 2017/825 con el fin de incrementar la dotación financiera del programa de apoyo a las reformas estructurales y adaptar su objetivo general ([DO C 409 de 12 de noviembre de 2018](#))

- Informe Especial n.º 30/2018 — «Los pasajeros de la UE disfrutan de plenos derechos, pero todavía tienen que luchar por hacerlos respetar» ([DO C 410 de 13 de noviembre de 2018](#))
- Resumen del Dictamen del Supervisor Europeo de Protección de Datos sobre el paquete legislativo «Un nuevo marco para los consumidores» ([DO C 432 de 30 de noviembre de 2018](#))
- Dictamen del Comité Económico y Social Europeo sobre «Confianza, privacidad y seguridad de los consumidores y las empresas en el internet de las cosas» (dictamen de iniciativa) ([DO C 440 de 6 de diciembre de 2018](#))
- Dictamen del Comité Económico y Social Europeo sobre «La brecha digital de género» (Dictamen exploratorio solicitado por el Parlamento Europeo)([DO C 440 de 6 de diciembre de 2018](#))
- Comunicación de la Comisión — Medidas consideradas igualmente eficaces a efectos del artículo 4 de la Directiva de lucha contra la elusión fiscal ([DO C 441 de 7 de diciembre de 2018](#))
- Recomendación del Consejo, de 26 de noviembre de 2018, relativa a la promoción del reconocimiento mutuo automático de las cualificaciones de educación superior y de educación secundaria postobligatoria, y de los resultados de los períodos de aprendizaje en el extranjero ([DO C 444 de 10 de diciembre de 2018](#))
- Conclusiones del Consejo y de los Representantes de los Gobiernos de los Estados miembros, reunidos en el seno del Consejo sobre la dimensión económica del deporte y sus beneficios socioeconómicos ([DO C 449 de 13 de diciembre de 2018](#))
- Conclusiones del Consejo sobre reconocimiento mutuo en materia penal — «Promover el reconocimiento mutuo fomentando la confianza mutua» ([DO C 449 de 13 de diciembre de 2018](#))
- Resolución del Consejo de la Unión Europea y los Representantes de los Gobiernos de los Estados miembros, reunidos en el Consejo, sobre un marco para la cooperación europea en el ámbito de la juventud: la Estrategia de la Unión Europea para la Juventud 2019-2027 ([DO C 456 de 18 de diciembre de 2018](#))
- Conclusiones del Consejo sobre el fomento de los contenidos europeos en la economía digital ([DO C 457 de 19 de diciembre de 2018](#))
- Conclusiones del Consejo sobre el Plan de trabajo en materia de cultura 2019-2022 ([DO C 460 de 21 de diciembre de 2018](#))

LEGISLACIÓN ESTATAL

- Decreto-ley 6/2017, de 24 de octubre, sobre el régimen de mejoras de la prestación económica de incapacidad temporal del personal al servicio de la Administración de Justicia en Cataluña. ([BOE núm. 240, de 4 de octubre de 2018](#))
- Real Decreto-ley 15/2018, de 5 de octubre, de medidas urgentes para la transición energética y la protección de los consumidores. ([BOE núm. 242, de 6 de octubre de 2018](#))
- Real Decreto 1234/2018, de 5 de octubre, por el que se establecen las bases reguladoras para la concesión directa de subvenciones a entidades locales para la financiación de proyectos de empleo, autoempleo y emprendimiento colectivo, dirigidos a afrontar el reto demográfico en los municipios de menor población, en el marco del Programa Operativo de Empleo Juvenil del Fondo Social Europeo (ayudas EMP-POEJ). ([BOE núm. 242, de 6 de octubre de 2018](#))
- Real Decreto 1268/2018, de 11 de octubre, por el que se establecen las bases reguladoras de la concesión de subvenciones a entidades de mujeres rurales de ámbito nacional para la realización de actividades de especial interés para impulsar el papel de las mujeres en el desarrollo rural para la convocatoria correspondiente al ejercicio 2018. ([BOE núm. 247, de 12 de octubre de 2018](#))
- Resolución de 18 de octubre de 2018, del Congreso de los Diputados, por la que se ordena la publicación del Acuerdo de Convalidación del Real Decreto-ley 15/2018, de 5 de octubre, de medidas urgentes para la transición energética y la protección de los consumidores. ([BOE núm. 259, de 26 de octubre de 2018](#))
- Real Decreto-ley 16/2018, de 26 de octubre, por el que se adoptan determinadas medidas de lucha contra el tráfico ilícito de personas y mercancías en relación con las embarcaciones utilizadas. ([BOE núm. 260, de 27 de octubre de 2018](#))
- Real Decreto 1338/2018, de 29 de octubre, por el que se regula el potencial de producción vitícola. ([BOE núm. 262, de 30 de octubre de 2018](#))
- Real Decreto 1341/2018, de 29 de octubre, por el que se establecen medidas transitorias para el mantenimiento, en favor de las personas con discapacidad, del subsidio de movilidad y compensación por gastos de transporte. ([BOE núm. 262, de 30 de octubre de 2018](#))

- Real Decreto 1363/2018, de 2 de noviembre, para la aplicación de las medidas del programa de apoyo 2019-2023 al sector vitivinícola español. ([BOE núm. 266, de 3 de noviembre de 2018](#))
- Real Decreto-ley 17/2018, de 8 de noviembre, por el que se modifica el Texto refundido de la Ley del Impuesto sobre Transmisiones Patrimoniales y Actos Jurídicos Documentados, aprobado por el Real Decreto Legislativo 1/1993, de 24 de septiembre. ([BOE núm. 271, de 9 de noviembre de 2018](#))
- Resolución de 15 de noviembre de 2018, del Congreso de los Diputados, por la que se ordena la publicación del Acuerdo de Convalidación del Real Decreto-ley 16/2018, de 26 de octubre, por el que se adoptan determinadas medidas de lucha contra el tráfico ilícito de personas y mercancías en relación con las embarcaciones utilizadas. ([BOE núm. 283, de 23 de noviembre de 2018](#))
- Real Decreto-ley 19/2018, de 23 de noviembre, de servicios de pago y otras medidas urgentes en materia financiera. ([BOE núm. 284, de 24 de noviembre de 2018](#))
- Real Decreto 1413/2018, de 2 de diciembre, por el que se desarrollan las previsiones de la Ley 6/2018, de 3 de julio, de Presupuestos Generales del Estado para el año 2018 en materia de pensiones de viudedad del Régimen de Clases Pasivas del Estado. ([BOE núm. 291, de 3 de diciembre de 2018](#))
- Ley Orgánica 2/2018, de 5 de diciembre, para la modificación de la Ley Orgánica 5/1985, de 19 de junio, del Régimen Electoral General para garantizar el derecho de sufragio de todas las personas con discapacidad. ([BOE núm. 294, de 6 de diciembre de 2018](#))
- Ley Orgánica 3/2018, de 5 de diciembre, de Protección de Datos Personales y garantía de los derechos digitales. ([BOE núm. 294, de 6 de diciembre de 2018](#))
- Real Decreto-ley 20/2018, de 7 de diciembre, de medidas urgentes para el impulso de la competitividad económica en el sector de la industria y el comercio en España. ([BOE núm. 296, de 8 de diciembre de 2018](#))
- Real Decreto 1451/2018, de 14 de diciembre, por el que se regula la concesión directa de subvenciones a las organizaciones asociadas de reparto encargadas del reparto de alimentos y del desarrollo de medidas de acompañamiento, en el marco del Programa Operativo sobre ayuda alimentaria del Fondo de Ayuda Europea para las personas más desfavorecidas en España 2018. ([BOE núm. 302, de 15 de diciembre de 2018](#))
- Real Decreto-ley 21/2018, de 14 de diciembre, de medidas urgentes en materia de vivienda y alquiler. ([BOE núm. 304, de 18 de diciembre de 2018](#))
- Real Decreto-ley 22/2018, de 14 de diciembre, por el que se establecen herramientas macroprudenciales. ([BOE núm. 304, de 18 de diciembre de 2018](#))

- Real Decreto-ley 25/2018, de 21 de diciembre, de medidas urgentes para una transición justa de la minería del carbón y el desarrollo sostenible de las comarcas mineras. ([BOE núm. 308, de 22 de diciembre de de 2018](#))
- Real Decreto-ley 23/2018, de 21 de diciembre, de transposición de directivas en materia de marcas, transporte ferroviario y viajes combinados y servicios de viaje vinculados. ([BOE núm. 312, de 27 de diciembre de de 2018](#))
- Real Decreto-ley 24/2018, de 21 de diciembre, por el que se aprueban medidas urgentes en materia de retribuciones en el ámbito del sector público. ([BOE núm. 312, de 27 de diciembre de de 2018](#))
- Real Decreto 1462/2018, de 21 de diciembre, por el que se fija el salario mínimo interprofesional para 2019. ([BOE núm. 312, de 27 de diciembre de de 2018](#))
- Resolución de 13 de diciembre de 2018, por la que se ordena la publicación del Acuerdo de Convalidación del Real Decreto-ley 19/2018, de 23 de noviembre, de servicios de pago y otras medidas urgentes en materia financiera. ([BOE núm. 312, de 27 de diciembre de de 2018](#))
- Real Decreto 1464/2018, de 21 de diciembre, por el que se desarrollan el texto refundido de la Ley del Mercado de Valores, aprobado por el Real Decreto Legislativo 4/2015, de 23 de octubre y el Real Decreto-ley 21/2017, de 29 de diciembre, de medidas urgentes para la adaptación del Derecho español a la normativa de la Unión Europea en materia de mercado de valores, y por el que se modifican parcialmente el Real Decreto 217/2008, de 15 de febrero, sobre el régimen jurídico de las empresas de servicios de inversión y de las demás entidades que prestan servicios de inversión y por el que se modifican parcialmente el Reglamento de la Ley 35/2003, de 4 de noviembre, de Instituciones de Inversión Colectiva, aprobado por el Real Decreto 1309/2005, de 4 de noviembre, y otros reales decretos en materia de mercado de valores. ([BOE núm. 313, de 28 de diciembre de de 2018](#))
- Ley Orgánica 4/2018, de 28 de diciembre, de reforma de la Ley Orgánica 6/1985, de 1 de julio, del Poder Judicial. ([BOE núm. 314, de 29 de diciembre de de 2018](#))
- Ley Orgánica 5/2018, de 28 de diciembre, de reforma de la Ley Orgánica 6/1985, de 1 de julio, del Poder Judicial, sobre medidas urgentes en aplicación del Pacto de Estado en materia de violencia de género. ([BOE núm. 314, de 29 de diciembre de de 2018](#))
- Ley 11/2018, de 28 de diciembre, por la que se modifica el Código de Comercio, el texto refundido de la Ley de Sociedades de Capital aprobado por el Real Decreto Legislativo 1/2010, de 2 de julio, y la Ley 22/2015, de 20 de julio, de Auditoría de Cuentas, en materia de información no financiera y diversidad. ([BOE núm. 314, de 29 de diciembre de de 2018](#))



- Real Decreto-ley 27/2018, de 28 de diciembre, por el que se adoptan determinadas medidas en materia tributaria y catastral. ([BOE núm. 314, de 29 de diciembre de de 2018](#))
- Real Decreto-ley 28/2018, de 28 de diciembre, para la revalorización de las pensiones públicas y otras medidas urgentes en materia social, laboral y de empleo. ([BOE núm. 314, de 29 de diciembre de de 2018](#))

LEGISLACIÓN ANDALUZA

- Resolución de 27 de septiembre de 2018, de la Dirección General de Telecomunicaciones y Sociedad de la Información, por la que se convoca la concesión de subvenciones en régimen de concurrencia competitiva, destinadas a la extensión de la cobertura de servicios de las redes de banda ancha de nueva generación en Andalucía. [\(BOJA nº 193 de 04 de octubre de 2018\)](#)
- Resolución de 27 de septiembre de 2018, de la Secretaría General de Universidades, Investigación y Tecnología, por la que se convocan ayudas para la realización de proyectos de I+D+i, en régimen de concurrencia competitiva, destinadas a entidades privadas calificadas como Agentes del Sistema Andaluz del Conocimiento, en el ámbito del Plan Andaluz de Investigación, Desarrollo e Innovación (PAIDI 2020). [\(BOJA nº 194 de 05 de octubre de 2018\)](#)
- Resolución de 27 de septiembre de 2018, de la Secretaría General de Universidades, Investigación y Tecnología, por la que se convocan ayudas a infraestructuras y equipamientos de I+D+i, en la modalidad adquisición de material científico y mejora de infraestructuras I+D+i, para entidades de carácter privado, en régimen de concurrencia competitiva, en el ámbito del Plan Andaluz de Investigación, Desarrollo e Innovación (PAIDI 2020) [\(BOJA nº 194 de 05 de octubre de 2018\)](#)
- Resolución de 2 de octubre de 2018, de la Dirección Gerencia del Servicio Andaluz de Empleo, por la que se acuerda la distribución territorial de los créditos disponibles para la concesión de subvenciones, reguladas en la Orden de 12 de mayo de 2018, por la que se aprueban las bases reguladoras de las subvenciones a conceder, en régimen de concurrencia competitiva, para financiar las prácticas no laborales en empresas en el marco del programa de Experiencias Profesionales para el Empleo, establecido en el Decreto 85/2003, de 1 de abril, por el que se establecen los programas para la inserción laboral de la Junta de Andalucía, correspondiente a la convocatoria 2018 y 2019. [\(BOJA nº 195 de 08 de octubre de 2018\)](#)
- Acuerdo de 25 de septiembre de 2018, del Consejo de Gobierno, por el que se aprueba el Plan Director de Instalaciones y Equipamientos Deportivos de Andalucía (PDIEDA). [\(BOJA nº 196 de 09 de octubre de 2018\)](#)
- Acuerdo de 25 de septiembre de 2018, del Consejo de Gobierno, por el que se aprueba la Estrategia para la Generación de Empleo Medioambiental en Andalucía 2030. [\(BOJA nº 196 de 09 de octubre de 2018\)](#)
- Resolución de 3 de octubre de 2018, de la Dirección Gerencia del Servicio Andaluz de Empleo, por la que se convocan las subvenciones públicas reguladas en la Orden de 16 de julio de 2018, por la que se establecen las bases reguladoras para la concesión de subvenciones, en régimen de concurrencia competitiva, para la realización de Proyectos de Interés General y Social generadores de empleo, en el marco del Programa de Fomento del Empleo Industrial y Medidas de Inserción Laboral en Andalucía. [\(BOJA nº 197 de 10 de octubre de 2018\)](#)

- Ley 8/2018, de 8 de octubre, de medidas frente al cambio climático y para la transición hacia un nuevo modelo energético en Andalucía. [\(BOJA nº 199 de 15 de octubre de 2018\)](#)
- Ley 9/2018, de 8 de octubre, de modificación de la Ley 12/2007, de 26 de noviembre, para la promoción de la igualdad de género en Andalucía. [\(BOJA nº 199 de 15 de octubre de 2018\)](#)
- Acuerdo de 9 de octubre de 2018, del Consejo de Gobierno, por el que se aprueba la formulación del I Plan de acción contra la desigualdad salarial entre mujeres y hombres en Andalucía. [\(BOJA nº 199 de 15 de octubre de 2018\)](#)
- Ley 10/2018, de 9 de octubre, Audiovisual de Andalucía. [\(BOJA nº 200 de 16 de octubre de 2018\)](#)
- Acuerdo de 9 de octubre de 2018, del Consejo de Gobierno, por el que se aprueba la formulación del Plan de investigación e innovación en servicios sociales de Andalucía. [\(BOJA nº 200 de 16 de octubre de 2018\)](#)
- Orden de 10 de octubre de 2018, por la que se aprueban las bases reguladoras para la concesión de subvenciones en régimen de concurrencia no competitiva por el Instituto Andaluz de la Mujer a las Universidades Públicas de Andalucía, para la promoción de la igualdad de género y la realización del Programa Univergem (Universidades por la empleabilidad y el emprendimiento de las mujeres universitarias desde la perspectiva de género). [\(BOJA nº 201 de 17 de octubre de 2018\)](#)
- Resolución de 8 de octubre de 2018, de la Dirección General de Comercio, por la que se convocan, para el ejercicio 2018, las subvenciones a conceder, en régimen de concurrencia competitiva, para el Fomento de la Artesanía en Andalucía. [\(BOJA nº 201 de 17 de octubre de 2018\)](#)
- Resolución de 9 de octubre de 2018, de la Dirección Gerencia del Servicio Andaluz de Empleo, por la que se convocan con carácter complementario subvenciones para el colectivo de personas de 45 o más años de edad desempleadas de larga duración, con especial cobertura para personas mayores de 55, reguladas en la Orden de 20 de julio de 2018, por la que se establecen las bases reguladoras para la concesión de subvenciones, en régimen de concurrencia no competitiva, de las Iniciativas de Cooperación Local, en el marco del Programa de Fomento del Empleo Industrial y Medidas de Inserción Laboral en Andalucía. [\(BOJA nº 201 de 17 de octubre de 2018\)](#)
- Resolución de 9 de octubre de 2018, de la Secretaría General de la Agencia de Innovación y Desarrollo de Andalucía, por la que se dispone la publicación de la Resolución de la Dirección General por la que se efectúa la convocatoria para la concesión de subvenciones de conformidad con lo dispuesto en la Orden de 20 de julio de 2018, por la que se aprueban las bases reguladoras para la concesión de subvenciones a las Diputaciones Provinciales de Andalucía en régimen de concurrencia no competitiva para el desarrollo de un programa de actuaciones

conjuntas de dotación y modernización de espacios productivos y de innovación. Localizain+_Cualificación de Espacios. **(BOJA nº 201 de 17 de octubre de 2018)**

- Orden de 15 de octubre de 2018, por la que se aprueban las bases reguladoras para la concesión de subvenciones, en régimen de concurrencia competitiva, de apoyo a las microempresas, pequeñas y medianas empresas culturales y creativas, para el fomento de su competitividad, modernización e internacionalización. **(BOJA nº 203 de 19 de octubre de 2018)**
- Resolución de 17 de octubre de 2018, de la Dirección General de Economía Social y Trabajo Autónomo, por la que se convoca la concesión de subvenciones en régimen de concurrencia no competitiva, de las medidas de cooperación empresarial, ayudas para la realización de contratos en prácticas profesionales, ayudas a la competitividad y ayudas a la continuidad, de la línea 2, Consolidación empresarial del trabajo autónomo; y de la medida de apoyo a la contratación de duración determinada para conciliar la vida personal, laboral y familiar, de la línea 3, Creación y consolidación del empleo en empresas de trabajo autónomo, reguladas en la Orden de 2 de diciembre de 2016, por la que se establecen las bases reguladoras del Programa de apoyo a la creación, consolidación y mejora de la competitividad de las empresas de trabajo autónomo, modificada por la Orden del Consejero de Economía y Conocimiento de 28 de diciembre de 2017. **(BOJA nº 205 de 23 de octubre de 2018)**
- Orden de 17 de octubre de 2018, por la que se convocan para el año 2019 las ayudas previstas en la Orden de 27 de septiembre de 2016, por la que se establecen las bases reguladoras para la concesión de subvenciones en régimen de concurrencia competitiva, al fomento de la comercialización y transformación de los productos de la pesca y la acuicultura en Andalucía, previstas en el Programa Operativo del Fondo Europeo Marítimo y de Pesca (2014-2020). **(BOJA nº 208 de 26 de octubre de 2018)**
- Orden de 23 de octubre de 2018, por la que se aprueban las bases reguladoras para la concesión de las subvenciones LEADER, para la preparación y realización de las actividades de cooperación por los Grupos de Desarrollo Rural de Andalucía correspondientes a la submedida 19.3 del Programa de Desarrollo Rural de Andalucía 2014-2020 y por la que se modifica la Orden de 23 de noviembre de 2017, por la que se aprueban las bases reguladoras para la concesión de las ayudas previstas en las Estrategias de Desarrollo Local LEADER en el marco de la submedida 19.2 del Programa de Desarrollo Rural de Andalucía 2014-2020, y la Orden de 9 de agosto de 2017, por la que se aprueban las bases reguladoras de las subvenciones LEADER para costes de explotación y animación de los Grupos de Desarrollo Rural de Andalucía correspondientes a la submedida 19.4 del Programa de Desarrollo Rural de Andalucía 2014-2020. **(BOJA nº 208 de 26 de octubre de 2018)**
- Resolución de 30 de octubre de 2018, de la Dirección Gerencia del Servicio Andaluz de Empleo, por la que se efectúa la convocatoria de las subvenciones, en régimen de concurrencia competitiva, de los Programas de Orientación Profesional y Acompañamiento a la Inserción. **(BOJA nº 212 de 2 de noviembre de 2018)**

- Orden de 18 de octubre de 2018, por la que se convocan las becas de formación e investigación en materias relacionadas con la Unión Europea y las Comunidades Andaluzas en el Exterior para 2019-2020. ([BOJA nº 214 de 6 de noviembre de 2018](#))
- Resolución de 2 de noviembre de 2018, de la Secretaría General de Emprendimiento, Economía Social e Internacionalización, por la que se convoca la concesión de subvenciones en la modalidad Becas de Internacionalización, en la fase de prácticas en Internacionalización, establecida en la Orden de 24 de mayo de 2016, por la que se regula el programa «Cátedras Andaluzas de Internacionalización». ([BOJA nº 214 de 6 de noviembre de 2018](#))
- Resolución de 30 de octubre de 2018, de la Dirección General de Economía Social y Trabajo Autónomo, por la que se convoca la concesión de subvenciones en régimen de concurrencia no competitiva, de la medida de estímulo a la innovación, de la Línea 3, Capacitación profesional y estímulo a la innovación; y de la medida de estímulo a la creación de empleo indefinido a través de la transformación en indefinidos de contratos para la formación y el aprendizaje, de estímulo a la competitividad, y de apoyo social en situaciones específicas, de la Línea 4, Estímulo a la creación de empleo indefinido, a la competitividad y apoyo social en situaciones específicas, reguladas en la Orden de 21 de septiembre de 2018, por la que se establecen las bases reguladoras del Programa de emprendimiento, segunda oportunidad y estabilización económica de las empresas de trabajo autónomo. ([BOJA nº 215 de 7 de noviembre de 2018](#))
- Orden de 29 de octubre de 2018, por la que se aprueban las bases reguladoras para la concesión de subvenciones en régimen de concurrencia no competitiva para proyectos de acompañamiento, asesoramiento e información en materia de prevención de riesgos laborales. ([BOJA nº 217 de 9 de noviembre de 2018](#))
- Orden de 29 de octubre de 2018, por la que se aprueban las bases reguladoras para la concesión de subvenciones en régimen de concurrencia no competitiva para proyectos de divulgación, sensibilización y realización de campañas informativas en materia de prevención de riesgos laborales y cultura preventiva. ([BOJA nº 217 de 9 de noviembre de 2018](#))
- Resolución de 6 de noviembre de 2018, de la Secretaría General de Emprendimiento, Economía Social e Internacionalización, por la que se convoca en régimen de concurrencia no competitiva la concesión de subvenciones al amparo de la Orden de 6 de febrero de 2017, por la que se regula el programa «Cátedras Andalucía Emprende». ([BOJA nº 219 de 13 de noviembre de 2018](#))
- Resolución de 8 de noviembre de 2018, de la Dirección General de Economía Social y Trabajo Autónomo, por la que se convoca la concesión de subvenciones en régimen de concurrencia no competitiva, de la Línea 1, Estabilización de la iniciativa emprendedora en empresas de trabajo autónomo y de la Línea 2, Emprendimiento de segunda oportunidad y continuidad de la actividad emprendedora, reguladas en la Orden de 21 de septiembre de 2018, por la que se establecen las bases reguladoras del Programa de emprendimiento, segunda oportunidad y estabilización económica de las empresas de trabajo autónomo. ([BOJA nº 220 de 14 de noviembre de 2018](#))

- Resolución de 12 de noviembre de 2018, de la Dirección General de Telecomunicaciones y Sociedad de la Información, por la que se convoca en el año 2018 la concesión de subvenciones para Centros de Acceso Público a Internet al amparo de la Orden de 25 de enero de 2016. **(BOJA nº 220 de 14 de noviembre de 2018)**
- Resolución de 12 de noviembre de 2018, de la Secretaría General de Universidades, Investigación y Tecnología, por la que se convoca para el ejercicio 2018 la concesión de subvenciones del programa Talentia Senior para la captación, incorporación y movilidad de capital humano de I+D+i, conforme a lo dispuesto en la Orden de 7 de abril de 2017, por la que se aprueban las bases reguladoras del programa de ayudas a la I+D+i, en régimen de concurrencia competitiva, en el ámbito del Plan Andaluz de Investigación, Desarrollo e Innovación (PAIDI 2020). **(BOJA nº 222 de 16 de noviembre de 2018)**
- Orden de 17 de noviembre de 2018, por la que se establecen las bases reguladoras para la concesión de subvenciones, en régimen de concurrencia no competitiva, dirigidas a la integración sociolaboral de las personas pertenecientes a colectivos en situación de exclusión social a través de Empresas de Inserción en Andalucía. **(BOJA nº 227 de 23 de noviembre de 2018)**
- Resolución de 23 de noviembre de 2018, de la Secretaría General de Emprendimiento, Economía Social e Internacionalización, por la que se modifica la partida presupuestaria para la concesión de subvenciones convocadas por resolución de la Consejería de Economía, Innovación, Ciencia y Empleo, prevista en la Orden de 27 de julio de 2011, por la que se aprueban las bases reguladoras para la concesión de subvenciones en régimen de concurrencia no competitiva para el apoyo a la internacionalización de la economía y las empresas andaluzas. **(BOJA nº 231 de 29 de noviembre de 2018)**
- Resolución de 21 de noviembre de 2018, de la Dirección General de Innovación Cultural y del Libro, por la que se convocan para el año 2018 las ayudas previstas en la Orden de 15 de octubre de 2018, por la que se aprueban las bases reguladoras para la concesión de subvenciones en régimen de concurrencia competitiva, de apoyo a las microempresas, pequeñas y medianas empresas culturales y creativas, para el fomento de su competitividad, modernización e internacionalización. **(BOJA nº 231 de 29 de noviembre de 2018)**
- Orden de 16 de noviembre de 2018, por la que se convocan para el año 2019 ayudas en la línea de transformación de los productos de la pesca y la acuicultura, al amparo de la Orden de 27 de septiembre de 2016, por la que se establecen las bases reguladoras para la concesión de subvenciones en régimen de concurrencia competitiva, al fomento de la comercialización y transformación de los productos de la pesca y la acuicultura en Andalucía, previstas en el Programa Operativo del Fondo Europeo Marítimo y de Pesca (2014-2020). **(BOJA nº 232 de 30 de noviembre de 2018)**
- Resolución de 8 de noviembre de 2018, de la Presidencia del Parlamento de Andalucía, por la que se ordena la publicación del acuerdo de convalidación del

Decreto-ley 4/2018, de 30 de octubre, por el que se declaran de interés general las obras de reparación de los caminos rurales en los casos de fenómenos meteorológicos adversos, desastres naturales y otras catástrofes acaecidas en la Comunidad Autónoma de Andalucía. **(BOJA nº 233 de 3 de diciembre de 2018)**

- Resolución de 8 de noviembre de 2018, de la Presidencia del Parlamento de Andalucía, por la que se ordena la publicación del acuerdo de convalidación del Decreto-ley 3/2018, de 30 de octubre, por el que se aprueba el programa de colaboración financiera específica con las entidades locales para actuaciones extraordinarias en infraestructuras e instalaciones destinadas a la prestación de servicios esenciales y básicos de la competencia municipal en Andalucía dañadas por las situaciones de emergencias y catástrofes públicas ocasionadas por los fenómenos meteorológicos adversos sufridos en diversas zonas de las provincias de Málaga y Sevilla desde el 20 al 22 de octubre de 2018. **(BOJA nº 233 de 3 de diciembre de 2018)**
- Orden de 30 de noviembre de 2018, por la que se modifica la Orden de 30 de agosto de 2018, por la que se realiza la declaración de créditos disponibles para el ejercicio 2018 y su distribución entre ámbitos territoriales, relativos a la Orden de 9 de abril de 2018, por la que se convocan para el ejercicio 2018 las ayudas previstas en la Orden de 20 de febrero de 2017, por la que se aprueban las bases reguladoras para la concesión de subvenciones, en régimen de concurrencia competitiva, dirigidas al fomento de los servicios turísticos y creación de nuevos productos, en sus modalidades de crecimiento y consolidación de las empresas turísticas (modalidad PYMETUR) y creación de nuevas empresas turísticas (modalidad EMPRENTUR. **(BOJA nº 238 de 11 de diciembre de 2018)**
- Decreto 223/2018, de 11 de diciembre, por el que se regulan los procedimientos de autorizaciones de instalación, funcionamiento, traslado, modificación de instalaciones y cierre voluntario, así como los cierres forzosos de oficinas de farmacia. **(BOJA nº 242 de 17 de diciembre de 2018)**
- Resolución de 17 de diciembre de 2018, de la Dirección General de Innovación Cultural y del Libro, por la que se amplía el plazo de presentación de solicitudes de las ayudas convocadas por la Resolución de 21 de noviembre de 2018, por la que se convocan para el año 2018 las ayudas previstas en la Orden de 15 de octubre de 2018, por la que se aprueban las bases reguladoras para la concesión de subvenciones en régimen de concurrencia competitiva, de apoyo a las microempresas, pequeñas y medianas empresas culturales y creativas, para el fomento de su competitividad, modernización e internacionalización. **(BOJA nº 248 de 26 de diciembre de 2018)**
- Decreto 229/2018, de 26 de diciembre, por el que se establecen las condiciones específicas a las que debe ajustarse la prórroga del Presupuesto de la Comunidad Autónoma de Andalucía para el ejercicio 2019. **(BOJA nº 250 de 28 de diciembre de 2018)**
- Orden de 19 de diciembre de 2018, por la que se convocan para el año 2019 las ayudas previstas en la Orden de 27 de octubre de 2017, por la que se aprueban las bases reguladoras para la concesión de subvenciones en régimen de concurrencia no

competitiva dirigidas a la ejecución por las Agrupaciones de Defensa Sanitaria Ganadera de los Programas Nacionales de Erradicación, Vigilancia y Control de Enfermedades Animales que cuentan con financiación comunitaria. **(BOJA nº 250 de 28 de diciembre de 2018)**

- Orden de 19 de diciembre de 2018, por la que se convocan para el año 2018 las ayudas previstas en la Orden de 2 de diciembre de 2011, por la que se aprueban las bases reguladoras para la concesión de subvenciones dirigidas a la mejora de la Sanidad Vegetal mediante la aplicación de técnicas de Control Integrado a través de las Agrupaciones para Tratamientos Integrados en Agricultura (ATRIAs). **(BOJA nº 251 de 31 de diciembre de 2018)**
- Orden de 20 de diciembre de 2018, por la que se establece la convocatoria de las ayudas al control lechero oficial en la Comunidad Autónoma de Andalucía para el ejercicio 2019, al amparo de lo previsto en el Real Decreto 368/2005, de 8 de abril, por el que se regula el control oficial del rendimiento lechero para la evaluación genética en las especies bovina, ovina y caprina. **(BOJA nº 251 de 31 de diciembre de 2018)**

ENLACES DE INTERÉS

NACIONES UNIDAS.

- Naciones Unidas [Enlace](#)
- Estadística de Naciones Unidas. [Enlace](#)
- Organización Internacional del Trabajo. [Enlace](#)

UNIÓN EUROPEA.

- Unión Europea. [Enlace](#)
- Comité Económico y Social Europeo (CESE). [Enlace](#)
- Eurostat. [Enlace](#)

ESPAÑA

- Gobierno de España. [Enlace](#)
- Consejo Económico y Social de España. [Enlace](#)
- Instituto Nacional de Estadística. [Enlace](#)
- Consejo Económico y Social de Aragón. [Enlace](#)
- Consejo Económico y Social de España de Canarias. [Enlace](#)
- Consejo Económico y Social de Castilla y León. [Enlace](#)
- Consejo de Trabajo, Económico y Social de Cataluña. [Enlace](#)
- Comité Económico y Social de la Comunidad Valenciana. [Enlace](#)
- Consejo Económico y Social de Extremadura. [Enlace](#)
- Consejo Económico y Social de Galicia. [Enlace](#)
- Consejo Económico y Social de la Región de Murcia. [Enlace](#)
- Consejo Económico y Social Vasco. [Enlace](#)

ANDALUCÍA

- Junta de Andalucía. [Enlace](#)
- Consejo Económico y Social de Andalucía. [Enlace](#)
- Instituto de Estadística y Cartografía de Andalucía. [Enlace](#)
- Comisiones Obreras de Andalucía. [Enlace](#)
- Unión General de Trabajadores de Andalucía. [Enlace](#)
- Confederación de Empresarios de Andalucía. [Enlace](#)
- Federación Andaluza de Consumidores y Amas de Casa AL-ANDALUS . [Enlace](#)
- Confederación de Entidades para la Economía Social Andaluza
CEPES ANDALUCIA [Enlace](#)
- Federación Andaluza de Municipios y Provincias. [Enlace](#)
- Asociación de Universidades Públicas de Andalucía. [Enlace](#)

ANEXOS

ÍNDICE DE ANEXOS

- **JURISPRUDENCIA EUROPEA Y NACIONAL**
- **PIB A PRECIO DE MERCADO Y SUS COMPONENTES**
- **ÍNDICE DE PRECIOS AL CONSUMO**
- **ÍNDICE DE PRODUCCIÓN INDUSTRIAL**
- **COMERCIO EXTERIOR**
- **ÍNDICE DE COMERCIO AL POR MENOR**
- **CONSTRUCCIÓN Y VIVIENDA**
- **ACTIVIDAD DEL SECTOR SERVICIOS**
- **INDICADORES TURÍSTICOS**
- **PRODUCCIONES AGRARIAS Y PESQUERAS**
- **MERCADO DE TRABAJO**

ANEXO DE JURISPRUDENCIA EUROPEA Y NACIONAL

JURISPRUDENCIA EUROPEA⁷

Sentencia del Tribunal de Justicia (Gran Sala) de 2 de octubre de 2018.

- Petición de decisión prejudicial planteada por Audiencia Provincial de Tarragona. Procedimiento incoado por Ministerio Fiscal.
- Asunto C-207/16.
- **Materias:** Comunicaciones electrónicas. Tratamiento de datos personales. Directiva 2002/58/CE. Artículos 1 y 3. Ámbito de aplicación. Confidencialidad de las comunicaciones electrónicas. Protección. Artículos 5 y 15, apartado 1. Carta de los Derechos Fundamentales de la Unión Europea. Artículos 7 y 8. Datos tratados en el marco de la prestación de servicios de comunicaciones electrónicas. Acceso de las autoridades nacionales a los datos para la investigación de un delito. Umbral de gravedad del delito que puede justificar el acceso a los datos.
- [Acceso directo al texto](#)

Sentencia del Tribunal de Justicia (Gran Sala) de 2 de octubre de 2018.

- República Francesa contra Parlamento Europeo.
- Asunto C-73/17.
- **Materias:** disposiciones institucionales. Localización de instituciones y órganos.
- [Acceso directo al texto](#)

Sentencia del Tribunal de Justicia (Sala Séptima) de 4 de octubre de 2018.

- Comisión Europea contra Reino de España.
- Incumplimiento de Estado
- Asunto C-599/17.
- **Materias:** Directiva de Ejecución (UE) 2015/2392. Comunicación a las autoridades competentes de posibles infracciones o infracciones reales del Reglamento sobre el abuso de mercado. Falta de comunicación o de transposición dentro del plazo fijado.
- [Acceso directo al texto](#)

Sentencia del Tribunal de Justicia (Sala Segunda) de 4 de octubre de 2018.

- Comisión Europea contra República Federal de Alemania.
- Incumplimiento de Estado
- Asunto C-668/16.

⁷ Fuente: *Centro de Documentación Europea de la Universidad de Sevilla*

- **Materias:** Directiva 2006/40/CE. Emisiones procedentes de los sistemas de aire acondicionado de los vehículos de motor. Artículo 5, apartados 4 y 5. Directiva 20007/46/CE. Homologación de los vehículos de motor. Artículos 12, 29, 30 y 46. Vehículos que no se ajustan a los requisitos técnicos. Responsabilidad de las autoridades nacionales.
- [Acceso directo al texto](#)

Sentencia del Tribunal de Justicia (Gran Sala) de 6 de noviembre de 2018.

- Stadt Wuppertal y Volker Willmeroth als Inhaber der TWI Technische Wartung und Instandsetzung Volker Willmeroth e. K. contra Maria Elisabeth Bauer y Martina Broßonn.
Petición de decisión prejudicial planteadas por Bundesarbeitsgericht (Tribunal Supremo de lo laboral. Alemania).
- Asuntos acumulados C-569/16 y C-570/16.
- **Materias:** Política social. Ordenación del tiempo de trabajo. Directiva 2003/88/CE Artículo 7. Derecho a vacaciones anuales retribuidas. Relación laboral que concluye por fallecimiento del trabajador. Normativa nacional que impide el pago de una compensación económica a los herederos del trabajador por las vacaciones anuales retribuidas no disfrutadas por este. Obligación de interpretación conforme del Derecho nacional. Carta de los Derechos Fundamentales de la Unión Europea Artículo 31, apartado 2. Invocabilidad en los litigios entre particulares.
- [Acceso directo al texto](#)

Sentencia del Tribunal de Justicia (Gran Sala) de 6 de noviembre de 2018.

- Max-Planck-Gesellschaft zur Förderung der Wissenschaften eV contra Tetsuji Shimizu.
- Petición de decisión prejudicial planteada por Bundesarbeitsgericht (Tribunal Supremo de lo laboral. Alemania).
- Asunto C-684/16.
- **Materias:** Política social. Ordenación del tiempo de trabajo. Directiva 2003/88/CE. Artículo 7 Derecho a vacaciones anuales retribuidas. Norma nacional que establece la pérdida de las vacaciones anuales no disfrutadas y de la compensación económica por dichas vacaciones si el trabajador no ha presentado una solicitud de vacaciones antes de la extinción de la relación laboral. Directiva 2003/88 Artículo 7. Obligación de interpretación conforme del Derecho nacional. Carta de los Derechos Fundamentales de la Unión Europea Artículo 31, apartado 2. Invocabilidad en el marco de un litigio entre particulares.
- [Acceso directo al texto](#)

Sentencia del Tribunal de Justicia (Sala Tercera) de 7 de noviembre de 2018.

- C y A contra Staatssecretaris van Veiligheid en Justitie (Consejo de Estado, Países Bajos).
- Petición de decisión prejudicial planteada por Raad van State.
- Asunto C-257/17.

- **Materias:** Competencia del Tribunal de Justicia. Directiva 2003/86/CE. Derecho a la reagrupación familiar Artículo 15. Denegación de un permiso de residencia autónomo. Normativa nacional que establece la obligación de superar un examen de integración cívica.
- [Acceso directo al texto](#)

Sentencia del Tribunal de Justicia (Sala Cuarta) de 7 de noviembre de 2018.

- Comisión Europea contra Hungría.
- Incumplimiento de Estado
- Asunto C-171/17
- **Materias:** Directiva 2006/123/CE Artículos 15 a 17. Artículo 49 TFUE Libertad de establecimiento. Artículo 56 TFUE Libre prestación de servicios. Sistema nacional de pago móvil Monopolio.
- [Acceso directo al texto](#)

Sentencia del Tribunal de Justicia (Sala Primera) de 7 de noviembre de 2018.

- Dermot Patrick O'Brien contra Ministry of Justice (Formerly the Department for Constitutional Affairs).
- Petición de decisión prejudicial planteada por Supreme Court of the United Kingdom.
- Asunto C-432/17.
- **Materias:** Política social. Directiva 97/81/CE. Acuerdo Marco de la CES, la UNICE y el CEEP sobre el trabajo a tiempo parcial. Cláusula 4 Principio de no discriminación. Trabajadores a tiempo parcial. Pensión de jubilación. Cálculo del importe de la pensión. Consideración de los años de servicio prestados antes de la expiración del plazo de transposición de la Directiva 97/81/CE. Aplicación inmediata a los efectos futuros de una situación nacida durante la vigencia de la ley anterior.
- [Acceso directo al texto](#)

Sentencia del Tribunal de Justicia (Sala Tercera) de 7 de noviembre de 2018.

- Procedimiento prejudicial planteado por el Raad van State (Consejo de Estado, Países Bajos)
- Asunto C-380/17.
- **Materias:** Directiva 2003/86/CE. Derecho a la reagrupación familiar. Artículo 12 Inobservancia del plazo de tres meses a partir del otorgamiento de protección internacional Beneficiario del estatuto concedido por la protección subsidiaria. Denegación de una solicitud de visado.
- [Acceso directo al texto](#)

Sentencia del Tribunal de Justicia (Gran Sala) de 13 de noviembre de 2018.

- Oikeusministeriö contra Denis Raugevicius.

- Petición de decisión prejudicial planteada por Korkein oikeus (Tribunal Supremo de Finlandia).
- Asunto C-247/17
- Materias: Ciudadanía de la Unión Europea. Artículos 18 TFUE y 21 TFUE. Solicitud remitida por un país tercero a un Estado miembro para que extradite a un ciudadano de la Unión, nacional de otro Estado miembro, que ha ejercido su derecho de libre circulación en el primero de esos Estados miembros. Solicitud presentada con fines de ejecución de una pena privativa de libertad, no con fines de procesamiento. Prohibición de extraditar que se aplica exclusivamente a los propios nacionales. Restricción a la libre circulación. Justificación basada en la prevención de la impunidad. Proporcionalidad.
- [Acceso directo al texto](#)

Sentencia del Tribunal de Justicia (Gran Sala) de 13 de noviembre de 2018.

- Čepelnik d.o.o. contra Michael Vavti.
- Petición de decisión prejudicial planteada por Okrajno Sodišče Pliberk. (Tribunal de Distrito de Bleiburg, Austria).
- Asunto C-33/17.
- Materias: Artículo 56 TFUE Libre prestación de servicios. Restricciones. Servicios en el mercado interior. Directiva 2006/123/CE. Derecho del trabajo. Desplazamiento de trabajadores para la realización de obras de construcción. Declaración de los trabajadores. Conservación y traducción de las nóminas. Retención del pago. Prestación de una fianza por el destinatario de servicios. Garantía de una multa que, en su caso, se imponga al prestador de servicios.
- [Acceso directo al texto](#)

Sentencia del Tribunal de Justicia (Gran Sala) de 13 de noviembre de 2018.

- Levola Hengelo BV contra Smilde Foods BV.
- Petición de decisión prejudicial planteada por Gerechtshof Arnhem-Leeuwarden (Tribunal de Apelación de Arnhem-Leuwarda, Países Bajos).
- Asunto C-310/17.
- **Materias:** Propiedad intelectual. Armonización de determinados aspectos de los derechos de autor y derechos afines a los derechos de autor en la sociedad de la información. Directiva 2001/29/CE. Ámbito de aplicación. Artículo 2. Derechos de reproducción. Concepto de “obra”. Sabor de un alimento.
- [Acceso directo al texto](#)

Sentencia del Tribunal de Justicia (Gran Sala) de 13 de noviembre de 2018.

- X y X contra Staatssecretaris van Veiligheid en Justitie. Peticiones de decisión prejudicial planteadas por Rechtbank Den Haag zittingsplaats Haarlem (Tribunal de Primera Instancia de La Haya, Países Bajos),
- Asuntos acumulados C-47/17 y C-48/17.

- **Materias:** Reglamento (UE) n.º 604/2013. Reglamento (CE) n.º 1560/2003. Determinación del Estado miembro responsable del examen de una solicitud de protección internacional. Criterios y mecanismos de determinación. Petición de toma a cargo o de readmisión de un solicitante de asilo. Respuesta negativa del Estado miembro requerido. Solicitud de reexamen. Artículo 5, apartado 2, del Reglamento n.º 1560/2003. Plazo de respuesta. Expiración. Efectos.
- [Acceso directo al texto](#)

Sentencia del Tribunal de Justicia (Sala Tercera) de 14 de noviembre de 2018.

- Danieli & C. Officine Meccaniche SpA y otros contra Arbeitsmarktservice Leoben.
- Petición de decisión prejudicial planteada por Verwaltungsgerichtshof (Tribunal Supremo de lo Contencioso-Administrativo, Austria).
- Asunto C-18/17.
- **Materias:** Adhesión de nuevos Estados miembros. República de Croacia. Medidas transitorias. Libre prestación de servicios. Directiva 96/71/CE. Desplazamiento de trabajadores. Desplazamiento de nacionales croatas y de terceros Estados a Austria por una empresa establecida en Italia.
- [Acceso directo al texto](#)

Sentencia del Tribunal de Justicia (Sala Tercera) de 14 de noviembre de 2018.

- Memoria Srl y Antonia Dall'Antonia contra Comune di Padova.
- Petición de decisión prejudicial planteada por Tribunale Amministrativo Regionale per il Veneto.
- Asunto C-342/17.
- **Materias:** Restricciones a la libertad de establecimiento. Competencia del Tribunal de Justicia. Admisibilidad de la petición de decisión prejudicial. Situación puramente interna. Normativa nacional que prohíbe toda actividad lucrativa relacionada con la conservación de urnas cinerarias. Examen de proporcionalidad. Coherencia de la normativa nacional.
- [Acceso directo al texto](#)

Sentencia del Tribunal de Justicia (Sala Cuarta) de 14 de noviembre de 2018.

- Wiemer & Trachte GmbH, en liquidation contra Zhan Oved Tadzher.
- Petición de decisión prejudicial planteada por Varhoven kasatsionen sad (Tribunal Supremo de Casación. Bulgaria).
- Asunto C-296/17.
- **Materias:** Cooperación judicial en materia civil. Procedimientos de insolvencia. Reglamento (CE) n.º 1346/2000. Artículo 3, apartado 1. Competencia internacional. Acción revocatoria. Competencia exclusiva de los tribunales del Estado miembro en cuyo territorio se haya abierto el procedimiento de insolvencia.
- [Acceso directo al texto](#)

Sentencia del Tribunal de Justicia (Sala Primera) de 15 de noviembre de 2018.

- Hellenische Republik contra Leo Kuhn.
- Petición de decisión prejudicial planteada por Oberster Gerichtshof (Tribunal Supremo de lo Civil y Penal, Austria).
- Asunto C-308/17.
- **Materias:** Reglamento (UE) n.º 1215/2012 — Competencia judicial en materia civil y mercantil — Ámbito de aplicación — Artículo 1, apartado 1 — Concepto de “materia civil y mercantil” — Títulos de deuda emitidos por un Estado miembro — Participación del sector privado en la reestructuración de la deuda pública de dicho Estado — Modificación con carácter unilateral y retroactivo de las condiciones de la suscripción — Cláusulas de acción colectiva — Recurso interpuesto contra el Estado por acreedores privados que son tenedores de esos títulos de deuda en calidad de personas físicas — Responsabilidad del Estado por acciones u omisiones en el ejercicio de su autoridad»
- [Acceso directo al texto](#)

Sentencia del Tribunal de Justicia (Gran Sala) de 20 de noviembre de 2018.

- Sindicatul Familia Constanța y otros contra Direcția Generală de Asistență Socială și Protecția Copilului Constanța (Tribunal Superior de Constanza. Rumanía).
- Petición de decisión prejudicial planteada por la Curtea de Apel Constanța.
- Asunto C-147/17.
- **Materias:** Protección de la seguridad y de la salud de los trabajadores. Ordenación del tiempo de trabajo. Carta de los Derechos Fundamentales de la Unión Europea. Artículo 31 Directiva 2003/88/CE. Ámbito de aplicación. Excepción. Artículo 1, apartado 3. Directiva 89/391/CEE. Artículo 2, apartado 2. Actividad de los acogedores familiares profesionales.
- [Acceso directo al texto](#)

Sentencia del Tribunal de Justicia (Gran Sala) de 20 de noviembre de 2018.

- Pedro Viejobueno Ibáñez y Emilia de la Vara González contra Consejería de Educación de Castilla-La Mancha.
- Petición de decisión prejudicial planteada por Tribunal Superior de Justicia de Castilla-La Mancha.
- Asunto C-245/17.
- **Materias:** Directiva 1999/70/CE . Acuerdo Marco de la CES, la UNICE y el CEEP sobre el trabajo de duración determinada. Cláusula 4. Principio de no discriminación. Normativa nacional que permite extinguir las relaciones de servicio de duración determinada cuando desaparecen las razones que justificaron el nombramiento. Docentes nombrados para el curso académico. Extinción de la relación de servicio en la fecha de finalización del período lectivo. Ordenación del tiempo de trabajo. Directiva 2003/88/CE.
- [Acceso directo al texto](#)

Sentencia del Tribunal de Justicia (Sala Tercera) de 21 de noviembre de 2018.

- Ahmad Shah Ayubi contra Bezirkshauptmannschaft Linz-Land.
- Petición de decisión prejudicial planteada por Landesverwaltungsgericht Oberösterreich. (Tribunal Regional de lo Contencioso-Administrativo de Alta Austria).
- Asunto C-713/17
- **Materias:** Directiva 2011/95/UE. Normas relativas al contenido de la protección internacional. Estatuto de refugiado. Artículo 29. Protección social. Trato desigual. Refugiados beneficiarios de un derecho de residencia temporal.
- [Acceso directo al texto](#)

Sentencia del Tribunal de Justicia (Sala Sexta) de 21 de noviembre de 2018.

- Ministerio de Defensa contra Ana de Diego Porras.
- Petición de decisión prejudicial planteada por Tribunal Supremo.
- Asunto C-619/17.
- **Materias:** Política social. Directiva 1999/70/CE. Acuerdo Marco de la CES, la UNICE y el CEEP sobre el trabajo de duración determinada. Cláusula 4. Principio de no discriminación. Justificación. Cláusula 5. Medidas que tienen por objeto prevenir los abusos resultantes de la utilización de sucesivos contratos o relaciones de trabajo de duración determinada. Indemnización en caso de extinción de un contrato fijo por concurrir una causa objetiva. Inexistencia de indemnización al finalizar un contrato de interinidad.
- [Acceso directo al texto](#)

Sentencia del Tribunal de Justicia (Sala Primera) de 22 de noviembre de 2018.

- Vlaamse Gewest, représenté par le Vlaamse regering dans la personne du Vlaamse Minister van Begroting, Financiën en Energie y Vlaamse Gewest, représenté par le Vlaamse regering dans la personne du Vlaamse Minister van Omgeving, Natuur en Landbouw contra Johannes Huijbrechts.
- Petición de decisión prejudicial planteada por Hof van beroep te Antwerpen. (Tribunal de Apelación de Amberes, Bélgica)
- Asunto C-679/17.
- **Materias:** Libre circulación de capitales. Restricciones. Legislación tributaria. Impuesto sobre sucesiones. Bosques gestionados de forma sostenible. Exención. Protección de la superficie forestal.
- [Acceso directo al texto](#)

Sentencia del Tribunal de Justicia (Sala Primera) de 28 de noviembre de 2018.

- Solvay Chimica Italia SpA y otros contra Autorità per l'energia elettrica, il gas e il sistema idrico.
- Peticiones de decisión prejudicial planteadas por Tribunale Amministrativo Regionale per la Lombardia.

- Asuntos acumulados C-262/17, C-263/17 y C-273/17.
- **Materias:** Mercado interior de la electricidad. Directiva 2009/72/CE. Redes de distribución. Artículo 28. Redes de distribución cerradas. Concepto. Exenciones. Límites. Artículo 32, apartado 1. Acceso de terceros. Artículo 15, apartado 7, y artículo 37, apartado 6, letra b). Cargos facturados en concepto de servicio de ordenación del funcionamiento.
- [Acceso directo al texto](#)

Sentencia del Tribunal de Justicia (Sala Tercera) de 28 de noviembre de 2018.

- Amt Azienda Trasporti e Mobilità SpA y otros contra Atpl Liguria - Agenzia regionale per il trasporto pubblico locale SpA y Regione Liguria.
- Petición de decisión prejudicial planteada por Tribunale Amministrativo Regionale della Liguria.
- Asunto C-328/17.
- **Materias:** Contratos públicos. Procedimientos de recurso. Directiva 89/665/CEE. Artículo 1, apartado 3. Directiva 92/13/CEE. Artículo 1, apartado 3. Derecho de recurso supeditado al requisito de que se haya presentado una oferta en el procedimiento de adjudicación del contrato.
- [Acceso directo al texto](#)

Sentencia del Tribunal de Justicia (Gran Sala) de 4 de diciembre de 2018.

- The Minister for Justice and Equality y The Commissioner of the Garda Síochána contra Workplace Relations Commission.
- Petición de decisión prejudicial planteada por Supreme Court. (Tribunal Supremo, Irlanda)
- Asunto C-378/17.
- **Materias:** Igualdad de trato en materia de empleo. Directiva 2000/78/CE. Prohibición de discriminación por razón de la edad. Selección de los agentes de policía. Órgano nacional creado por la ley a fin de garantizar la aplicación del Derecho de la Unión en un ámbito específico. Facultad de dejar inaplicada la legislación nacional contraria al Derecho de la Unión. Primacía del Derecho de la Unión.
- [Acceso directo al texto](#)

Sentencia del Tribunal de Justicia (Sala Tercera) de 6 de diciembre de 2018.

- Ministero della Salute contra Hannes Preindl.
- Petición de decisión prejudicial planteada por Consiglio di Stato.
- Asunto C-675/17.
- **Materias:** Reconocimiento de cualificaciones profesionales. Directiva 2005/36/CE. Reconocimiento de títulos de formación obtenidos en periodos de formación parcialmente superpuestos. Potestad de verificación del Estado miembro de acogida.
- [Acceso directo al texto](#)

Sentencia del Tribunal de Justicia (Sala Décima) de 6 de diciembre de 2018.

- Frank Montag contra Finanzamt Köln-Mitte.
- Petición de decisión prejudicial planteada por Finanzgericht Köln. (Tribunal de lo Tributario de Colonia, Alemania)
- Asunto C-480/17.
- **Materias:** Libertad de establecimiento. Fiscalidad directa. Impuesto sobre la renta. Deducibilidad de las cotizaciones abonadas a un organismo profesional de previsión y a un seguro privado de jubilación. Exclusión para los no residentes.
- [Acceso directo al texto](#)

Sentencia del Tribunal de Justicia (Pleno) de 10 de diciembre de 2018.

- Andy Wightman y otros contra Secretary of State for Exiting the European Union.
- Petición de decisión prejudicial planteada por Court of Session (Scotland), Edinburgh.
- Asunto C-621/18.
- Materias: Interpretación del art. 50 TUE respect a la revocación unilateral de la solicitud de retirada.
- [Acceso directo al texto](#)

Sentencia del Tribunal de Justicia (Sala Cuarta) de 13 de diciembre de 2018.

- Torsten Hein contra Albert Holzkamm GmbH & Co.
- Petición de decisión prejudicial planteada por Arbeitsgericht Verden. (Tribunal de lo Laboral de Verden, Alemania)
- Asunto C-385/17.
- Materias: Política social. Ordenación del tiempo de trabajo. Directiva 2003/88/CE. Derecho a vacaciones anuales retribuidas. Artículo 7, apartado 1. Normativa de un Estado miembro que permite establecer mediante convenio colectivo que se tengan en cuenta períodos de reducción del tiempo de trabajo por causas empresariales a efectos de calcular la retribución que ha de abonarse en concepto de las vacaciones anuales. Efectos en el tiempo de las sentencias interpretativas.
- [Acceso directo al texto](#)

Sentencia del Tribunal de Justicia (Sala Segunda) de 13 de diciembre de 2018.

- Bundesrepublik Deutschland contra Touring Tours und Travel GmbH.
- Petición de decisión prejudicial planteada por Bundesverwaltungsgericht. (Tribunal Supremo de lo Contencioso-Administrativo, Alemania)
- Asunto C-412/17.
- **Materias:** Espacio de libertad, seguridad y justicia. Reglamento (CE) n.º 562/2006. Código comunitario de normas para el cruce de personas por las fronteras (código de fronteras Schengen) Artículos 20 y 21. Supresión de los controles en las fronteras interiores del espacio Schengen. Inspecciones dentro del territorio de un Estado miembro. Medidas que tienen un efecto equivalente a las inspecciones fronterizas.

- Normativa de un Estado miembro que exige a un operador de viajes en autocar que explota líneas que cruzan las fronteras interiores del espacio Schengen controlar los pasaportes y los permisos de residencia de los pasajeros. Sanción. Apercibimiento de imposición de multa coercitiva.
- [Acceso directo al texto](#)

Sentencia del Tribunal General (Sala novena ampliada) de 13 de diciembre de 2018

- Ville de Paris (Francia, parte demandante en el asunto T-339/16, Ville de Bruxelles (Bélgica, parte demandante en el asunto T-352/16, Ayuntamiento de Madrid, parte demandante en el asunto T-391/16, contra Comisión Europea
- Asuntos acumulados T-339/16, T-352/16 y T-391/16.
- **Materias:** Medio ambiente . Reglamento (UE) 2016/646. Emisiones contaminantes procedentes de turismos y vehículos comerciales ligeros (Euro 6). Fijación, con respecto a las emisiones de óxidos de nitrógeno, de valores no sobrepasables (NTE) en los ensayos en condiciones reales de conducción (RDE). Recurso de anulación. Potestades de una autoridad municipal en materia de protección del medio ambiente para limitar la circulación de determinados vehículos. Afectación directa. Admisibilidad. Incompetencia de la Comisión. Respeto de las normas jurídicas de rango superior. Modulación en el tiempo de los efectos de una anulación. Responsabilidad extracontractual. Reparación de un perjuicio alegado de imagen y reputación
- [Acceso directo al texto](#)

Sentencia del Tribunal de Justicia (Sala Cuarta) de 19 de diciembre de 2018.

- Mykola Yanovych Azarov contra Consejo de la Unión Europea.
- Recurso de casación
- Asunto C-530/17 P.
- **Materias:** Medidas restrictivas adoptadas habida cuenta de la situación en Ucrania. Congelación de fondos y de recursos económicos . Lista de personas, entidades y organismos a los que se aplica la congelación de fondos y de recursos económicos. Inclusión del nombre del recurrente en casación. Decisión de la autoridad de un Estado tercero. Obligación del Consejo de comprobar que se respetaron los derechos de defensa y de tutela judicial efectiva en la adopción de esa decisión.
- [Acceso directo al texto](#)

Sentencia del Tribunal de Justicia (Gran Sala) de 19 de diciembre de 2018.

- Silvio Berlusconi y Finanziaria d'investimento Fininvest SpA (Fininvest) contra Banca d'Italia y Istituto per la Vigilanza Sulle Assicurazioni (IVASS).
- Petición de decisión prejudicial planteada por Consiglio di Stato.
- Asunto C-219/17.
- **Materias:** Aproximación de las legislaciones. Supervisión prudencial de las entidades de crédito. Adquisición cualificada en una entidad de crédito. Procedimiento regulado por la Directiva 2013/36/UE y por los Reglamentos (UE) n.º 1024/2013 y n.º 468/2014. Procedimiento administrativo compuesto. Facultad exclusiva de toma de decisión del Banco Central Europeo (BCE). Recurso interpuesto contra actos de trámite adoptados

por la autoridad nacional competente. Alegación de la vulneración de la autoridad de cosa juzgada de una decisión nacional.

- [Acceso directo al texto](#)

Sentencia del Tribunal de Justicia (Sala Octava) de 19 de diciembre de 2018.

- Autorità Garante della Concorrenza e del Mercato - Antitrust y Coopservice Soc. coop. arl contra Azienda Socio-Sanitaria Territoriale della Vallecamonica - Sebino (ASST) y otros.
- Petición de decisión prejudicial planteada por Consiglio di Stato.
- Asunto C-216/17
- Materias: Directiva 2004/18/CE Artículo 1, apartado 5. Artículo 32, apartado 2. Adjudicación de contratos públicos de obras, de suministro y de servicios. Acuerdos marco. Cláusula de extensión del acuerdo marco a otros poderes adjudicadores. Principios de transparencia e igualdad de trato de los operadores económicos. Falta de determinación del volumen de contratos públicos subsiguientes o determinación mediante referencia a las necesidades ordinarias de los poderes adjudicadores no firmantes del acuerdo marco. Prohibición.
- [Acceso directo al texto](#)

Sentencia del Tribunal de Justicia (Sala Décima) de 19 de diciembre de 2018.

- Francesca Cadeddu contra Agenzia delle Entrate - Direzione provinciale di Cagliari y otros.
- Petición de decisión prejudicial planteada por Commissione Tributaria Provinciale di Cagliari.
- Asunto C-667/17.
- Materias: Reglamento (CE) n.º 1083/2006 Artículo 2, punto 4. Concepto de “beneficiario”. Artículo 80. Prohibición de practicar deducciones o retenciones sobre las cantidades abonadas. Otra carga específica o de efecto equivalente. Concepto. Beca de estudios cofinanciada por el Fondo Social Europeo. Asimilación a los rendimientos del trabajo por cuenta ajena. Retención a cuenta del impuesto sobre la renta, incrementado por impuestos regionales y municipales adicionales.
- [Acceso directo al texto](#)

Sentencia del Tribunal de Justicia (Sala Primera) de 19 de diciembre de 2018.

- S contra EA y otros.
- Petición de decisión prejudicial planteada por Bundespatentgericht. (Tribunal Supremo de Propiedad Industrial, Alemania).
- Asunto C-367/17.
- **Materias:** Agricultura. Reglamento (CE) n.º 510/2006 Artículo 4, apartado 2, letra e). Reglamento (UE) n.º 1151/2012 Artículo 7, apartado 1, letra e). Protección de las indicaciones geográficas y de las denominaciones de origen. Solicitud de modificación del pliego de condiciones. Jamón procedente de la región de la Selva Negra, Alemania

(“Schwarzwälder Schinken”). Cláusulas de envasado en la región de producción. Aplicabilidad del Reglamento n.º 510/2006 o del Reglamento n.º 1151/2012.

- [Acceso directo al texto](#)

Sentencia del Tribunal de Justicia (Sala Segunda) de 19 de diciembre de 2018.

- Stanley International Betting Ltd y Stanleybet Malta Ltd contra Ministero dell'Economia e delle Finanze y Agenzia delle Dogane e dei Monopoli.
- Petición de decisión prejudicial planteada por Consiglio di Stato.
- Asunto C-375/17.
- **Materias:** Artículos 49 TFUE y 56 TFUE. Libertad de establecimiento y libre prestación de servicios. Juegos de azar. Concesión de la gestión del servicio del juego de lotería automatizada y otros juegos digitales de importe fijo según el modelo de concesionario único. Restricción. Razones imperiosas de interés general. Proporcionalidad.
- [Acceso directo al texto](#)

JURISPRUDENCIA NACIONAL

Sentencia del Tribunal Supremo de 01/10/2018 de Sala de lo Contencioso

- Abono de indemnizaciones de naturaleza social en el marco de un Expediente de Regulación de Empleo. Andalucía. Eventual responsabilidad subsidiaria del FOGASA
- Recurso núm.1134/2017
- **N.º Sentencia: 1444/2018** (ROJ: STS 3410/2018)
- **Materias:** Indemnizaciones
- [Acceso directo al texto](#)

Sentencia del Tribunal Supremo de 02/10/2018 de Sala de lo Social

- Despido colectivo. Aplicación del art. 124.11.párr. 3º LRJS: no cabe acumular a la de despido colectivo la acción de subrogación de la empresa entrante. Reitera doctrina SSTS 20-7-2017 (R. 20/2017) y 12-7-2017 (
- Recurso núm.155/2017
- **N.º Sentencia: 879/2018** (ROJ: STS 3656/2018)
- **Materias:** Despido colectivo.
- [Acceso directo al texto](#)

Sentencia del Tribunal Supremo de 03/10/2018 de Sala de lo Social

- Cantidad. Responsabilidad empresarial en el caso de adquisición de los bienes de la concursada por un tercero ajeno al concurso. Declaración de la existencia de sucesión empresarial. Reitera doctrina.
- Recurso núm.1733/2017
- **N.º Sentencia: 889/2018** (ROJ: STS 3658/2018)
- **Materias:** Sucesion empresarial
- [Acceso directo al texto](#)

Sentencia del Tribunal Supremo de 03/10/2018 de Sala de lo Social

- Durante la huelga en empresa que imprime publicaciones periódicas de grupo editorial las empresas del grupo encargan la impresión en otras empresas, y distribuyen con normalidad. Vulneración del derecho de huelga. Reitera doctrina
- Recurso núm.3365/2016
- **N.º Sentencia: 885/2018** (ROJ: STS 3657/2018)
- **Materias:** Derecho de huelga
- [Acceso directo al texto](#)

Sentencia del Tribunal Supremo de 03/10/2018 de Sala de lo Social

- Reclamación de obligaciones laborales de empresa concursada en un supuesto de adjudicación de empresa acordada por el juzgado mercantil. Es competente la jurisdicción social. Responsabilidad de la adquirente: artículo 44 ET. Reitera doctrina.
- Recurso núm. 3710/2017
- **N.º Sentencia: 891/2018** (ROJ: STS 3935/2018)
- **Materias:** Obligaciones laborales de empresa concursada
- [Acceso directo al texto](#)

Sentencia del Tribunal Supremo de 03/10/2018 de Sala de lo Contencioso

- Impuesto sobre la Renta de las Personas Físicas. Interpretación del artículo 7 letra h) de la ley del IRPF. Exención de las prestaciones públicas por maternidad percibidas de la Seguridad Social.
- Recurso núm. 4483/2017
- **N.º Sentencia: 1462/2018** (ROJ: STS 3256/2018)
- **Materias:** Impuesto sobre la Renta de las Personas Físicas
- [Acceso directo al texto](#)

Sentencia del Tribunal Supremo de 04/10/2018 de Sala de lo Social

- Competencia de la jurisdicción social. Reclamación de una mejora de las prestaciones de la Seguridad Social realizada por una funcionaria, en virtud de acuerdo colectivo celebrado por la administración pública. Interpretación del art. 2.q) LRJS.
- Recurso núm. 3882/2016
- **N.º Sentencia: 892/2018** (ROJ: STS 3256/2018)
- **Materias:** Competencia de la jurisdicción social.
- [Acceso directo al texto](#)

Sentencia del Tribunal Supremo de 10/10/2018 de Sala de lo Social

- Se produce sucesión de empresa cuando el Ministerio de Defensa recupera el servicio hasta ese momento externalizado, con la transmisión de elementos patrimoniales significativos y necesarios para realizar la actividad
- Recurso núm. 2767/2016
- **N.º Sentencia: 900/2018** (ROJ: STS 3256/2018)
- **Materias:** Sucesión de empresas.
- [Acceso directo al texto](#)

Sentencia del Tribunal Supremo de 10/10/2018 de Sala de lo Social

- Compromiso en el marco de prejubilaciones de un ERE. La formalización de seguro para hacer frente a rentas complementarias de prestaciones públicas durante la prejubilación supone el desplazamiento de la responsabilidad a la aseguradora. Reitera doctrina.
- Recurso núm. 3863/2016
- **N.º Sentencia: 901/2018** (ROJ: STS 3861/2018)
- **Materias:** Sucesión de empresas.
- [Acceso directo al texto](#)

Sentencia del Tribunal Supremo de 11/10/2018 de Sala de lo Social

- Competencia de jurisdicción. Funcionario que demanda daños por acoso laboral e infracción de normas de riesgos laborales. Es competente la jurisdicción Social porque se accionó por violación normas de prevención y no por tutela de un derecho fundamental
- Recurso núm. 2605/2016
- **N.º Sentencia:** 903/2018 (ROJ: STS 3841/2018)
- **Materias:** Competencia de jurisdicción.
- [Acceso directo al texto](#)

Sentencia del Tribunal Supremo de 11/10/2018 de Sala de lo Social

- Finalización de la contrata en el sector de Contact Center, se declara que el cese de la trabajadora por cambio de contratista y empresa principal constituye despido improcedente.
- Recurso núm. 1295/2017
- **N.º Sentencia:** 904/2018 (ROJ: STS 3939/2018)
- **Materias:** Despido improcedente.
- [Acceso directo al texto](#)

Sentencia del Tribunal Supremo de 15/10/2018 de Sala de lo Social

- Despido colectivo. La falta de llamamiento de trabajadores fijos discontinuos en número que supere los umbrales del art. 51 ET es despido colectivo, cuya tramitación no puede excluirse por pacto colectivo. Reitera doctrina.
- Recurso núm. 3854/2016
- **N.º Sentencia:** 906/2018 (ROJ: STS 3850/2018)
- **Materias:** Despido colectivo.
- [Acceso directo al texto](#)

Sentencia del Tribunal Supremo de 23/10/2018 de Sala de lo Social

- Despido objetivo. Validez de acuerdo de empresa que incluye un compromiso empresarial de renuncia a recurrir a despidos objetivos o colectivos por causas económicas y productivas.
- Recurso núm.2715/2016
- **N.º Sentencia: 925/2018** (ROJ: STS 3726/2018)
- **Materias:** Despido objetivo.
- [Acceso directo al texto](#)

Sentencia del Tribunal Supremo de 23/10/2018 de Sala de lo Contencioso

- ITPyAJD. Actos Jurídicos Documentados. Documentos notariales. Cuota gradual. Préstamos hipotecarios. Sujetos pasivos. Cambio de doctrina jurisprudencial: lo es el prestamista. Nulidad del art. 68.2 del Reglamento (RD 828/1995). Voto particular.
- Recurso núm.1168/2017
- **N.º Sentencia: 1531/2018** (ROJ: STS 3519/2018)
- **Materias:** ITPyAJD.
- [Acceso directo al texto](#)

Sentencia del Tribunal Supremo de 23/10/2018 de Sala de lo Social

- Posible aplicación de doctrina humanizadora y flexibilizadora en cuanto a la exigencia de alta como demandante de empleo. Desestimación por falta de contradicción.
- Recurso núm. 3599/2016
- **N.º Sentencia: 927/2018** (ROJ: STS 3864/2018)
- **Materias:** Demanda de empleo.
- [Acceso directo al texto](#)

Sentencia del Tribunal Supremo de 24/10/2018 de Sala de lo Contencioso

- Seguridad Social. Derivación de responsabilidad solidaria por las deudas para con la Seguridad Social por sucesión de empresas.
- Recurso núm. 2701/2016

- **N.º Sentencia:** 1537/2018 (ROJ: STS 3649/2018)
- **Materias:** Seguridad Social.
- [Acceso directo al texto](#)

Sentencia del Tribunal Supremo de 24/10/2018 de Sala de lo Social

- Sucesión de contratas por aplicación de CC. Responsabilidad de la empresa entrante por deudas de la anterior adjudicataria. Rectifica doctrina a la luz de lo recogido en la STJUE 11/7/18. Reitera STS Pleno 27/09/18 (R. 2747/16).
- Recurso núm. 2842/2016
- **N.º Sentencia:** 931/2018 (ROJ: STS 3845/2018)
- **Materias:** Sucesión de contratas.
- [Acceso directo al texto](#)

Sentencia del Tribunal Supremo de 26/10/2018 de Sala de lo Social

- Sucesión en contrata de servicio. Asunción por la empresa entrante de 6 de los 10 trabajadores de la empresa saliente: No hay sucesión de plantilla cuando la actividad precisa de una infraestructura de medios materiales significativa e imprescindible.
- Recurso núm. 2118/2016
- **N.º Sentencia:** 937/2018 (ROJ: STS 3932/2018)
- **Materias:** Sucesión en contrata de servicio.
- [Acceso directo al texto](#)

Sentencia del Tribunal Supremo de 29/10/2018 de Sala de lo Contencioso

- Contratos administrativos. Intereses de demora.
- Recurso núm. 3671/2017
- **N.º Sentencia:** 1558/2018 (ROJ: STS 4007/2018)
- **Materias:** Contratos administrativos.
- [Acceso directo al texto](#)

Sentencia del Tribunal Supremo de 29/10/2018 de Sala de lo Contencioso

- Contratos administrativos. Intereses de demora.
- Recurso núm. 3671/2017
- **N.º Sentencia:** 1558/2018 (ROJ: STS 4007/2018)
- **Materias:** Contratos administrativos.
- [Acceso directo al texto](#)

Sentencia del Tribunal Supremo de 06/11/2018 de Sala de lo Social

- Incompetencia de la jurisdicción social para la impugnación de una disposición de carácter general emanada de una Administración Pública.
- Recurso núm. 222/2017
- **N.º Sentencia:** 222/2017 (ROJ: STS 4007/2018)
- **Materias:** Incompetencia de jurisdicción.
- [Acceso directo al texto](#)

Sentencia del Tribunal Supremo de 07/11/2018 de Sala de lo Social

- Acuerdo sobre ayudas de prejubilación. La referencia al «desempleo neto» que ha de complementarse mediante la correspondiente indemnización se entiende referida al desempleo «bruto» menos la deducción por IRPF que corresponda a ese concreto importe.
- Recurso núm. 2040/2016
- **N.º Sentencia:** 953/2018 (ROJ: STS 4059/2018)
- **Materias:** Acuerdo sobre ayudas de prejubilación.
- [Acceso directo al texto](#)

Sentencia del Tribunal Supremo de 07/11/2018 de Sala de lo Social

- Conflicto Colectivo. Libertad sindical. Impugnación de circulares de la demandada exigiendo la restitución de cantidades percibidas por los trabajadores en concepto de incrementos salariales previstos en Convenio. Prescripción de la acción
- Recurso núm. 179/2017

- **N.º Sentencia:** 950/2018 (ROJ:STS 3984/2018)
- **Materias:** Conflicto Colectivo.
- [Acceso directo al texto](#)

Sentencia del Tribunal Supremo de 14/11/2018 de Sala de lo Contencioso

- Responsabilidad patrimonial por lucro cesante.
- Recurso núm. 2888/2016
- **N.º Sentencia:** 1612/2018 (ROJ: STS 3833/2018)
- **Materias:** Responsabilidad patrimonial.
- [Acceso directo al texto](#)

Sentencia del Tribunal Supremo de 19/11/2018 de Sala de lo Social

- Despido. Encadenamiento de contratos temporales y superación de los plazos del art. 15.5 ET. Relación indefinida no fija. Despido improcedente. Reitera doctrina.
- Recurso núm. 3665/2016
- **N.º Sentencia:** 963/2018 (ROJ: STS 4329/2018)
- **Materias:** Despido.
- [Acceso directo al texto](#)

Sentencia del Tribunal Supremo de 20/11/2018 de Sala de lo Contencioso

- Responsabilidad tributaria subsidiaria por afección de bienes al pago del impuesto sobre sucesiones y donaciones. Enajenación a tercero no protegido por la fe pública registral. Afección proporcional a su valor en el total de la masa hereditaria.
- Recurso núm. 898/2017
- **N.º Sentencia:** 1644/2018 (ROJ: STS 4025/2018)
- **Materias:** Responsabilidad tributaria subsidiaria.
- [Acceso directo al texto](#)

Sentencia del Tribunal Supremo de 20/11/2018 de Sala de lo Social

- Los salarios de tramitación en despido improcedente en el que la empresa ha optado por la readmisión, comprenden los devengados desde la fecha del despido hasta la de notificación de la sentencia que lo declara. No cabe descontar el tiempo en el que se tramitó y resolvió sobre la incompetencia del Juzgado de Madrid para conocer de la demanda hasta que se volvió a presentar en el Juzgado de Móstoles. Recoge precedentes próximos de las SSTs de 9/05/2014 (rcud. 1116/2013) y 10/12/2012 (rcud. 70/2012).
- Recurso núm. 3968/2016
- **N.º Sentencia: 964/2018** (ROJ: STS 4226/2018)
- **Materias:** Salarios de tramitación.
- [Acceso directo al texto](#)

Sentencia del Tribunal Supremo de 21/11/2018 de Sala de lo Contencioso

- Tributos locales. Impuesto sobre el incremento de valor de los terrenos de naturaleza urbana. Alcance de la STC 59/2017. Improcedencia de la "tesis maximalista".
- Recurso núm. 5160/2017
- **N.º Sentencia: 1651/2018** (ROJ: STS 4013/2018)
- **Materias:** Tributos locales.
- [Acceso directo al texto](#)

Sentencia del Tribunal Supremo de 21/11/2018 de Sala de lo Social

- Impugnación individual de despido colectivo. Nulidad del despido por falta de determinación de los criterios de selección en el acuerdo de periodo de consultas. Falta de Contradicción
- Recurso núm. 2191/2017
- **N.º Sentencia: 973/2018** (ROJ: STS 4126/2018)
- **Materias:** Despido colectivo.
- [Acceso directo al texto](#)

Sentencia del Tribunal Supremo de 22/11/2018 de Sala de lo Social

- FOGASA.- Límites de responsabilidad en orden al abono de las prestaciones de garantía salarial en supuestos en los que en el ámbito de un concurso de acreedores los trabajadores afectados y la administración concursal pactan indemnizaciones por despido colectivo superiores a las legalmente fijadas y las mismas tienen reflejo en el auto extintivo dictado por el Juzgado de lo Mercantil que no fue impugnado por el FOGASA.- No contradicción y defectos en el escrito de interposición por falta de cita y fundamentación de la infracción legal.
- Recurso núm. 137/2017
- **N.º Sentencia: 975/2018** (ROJ: STS 4302/2018)
- **Materias:** FOGASA.
- [Acceso directo al texto](#)

Sentencia del Tribunal Supremo de 27/11/2018 de Sala de lo Contencioso

- SUJETO PASIVO DEL IMPUESTO DE ACTOS JURÍDICOS DOCUMENTADOS. PRÉSTAMOS HIPOTECARIOS. JURISPRUDENCIA REITERADA Y SEGURIDAD JURÍDICA. MODIFICACIÓN DE JURISPRUDENCIA POR UNA SECCION Y RECTIFICACIÓN POR EL PLENO DE LA SALA.
- Recurso núm. 5911/2017
- **N.º Sentencia: 1669/2018** (ROJ: STS 3888/2018)
- **Materias:** IAJD
- [Acceso directo al texto](#)

Sentencia del Tribunal Supremo de 05/12/2018 de Sala de lo Contencioso

- Jubilación forzosa por edad. Prolongación de la permanencia en el servicio activo hasta los 70 años de edad. No se trata de un derecho adquirido, sino de simples expectativas que pueden ser estatutariamente modificadas.
- Recurso núm. 757/2016
- **N.º Sentencia: 1732/2018** (ROJ: STS 4101/2018)
- **Materias:** Jubilación forzosa por edad.
- [Acceso directo al texto](#)

Sentencia del Tribunal Supremo de 05/12/2018 de Sala de lo Contencioso

- Interpretación de la Ley de Presupuestos del Estado en lo referente a cotización por accidentes de trabajo y enfermedades profesionales. Prevalencia ocupación sobre Actividad Empresarial. Cotización Seguridad Social. No devolución cuotas ingresadas. Conductores camión superior 3,5 TM.
- Recurso núm. 6211/2017
- **N.º Sentencia:** 1729/2018 (ROJ: STS 4394/2018)
- **Materias:** Accidentes de trabajo y cotizaciones.
- [Acceso directo al texto](#)

Sentencia del Tribunal Supremo de 10/12/2018 de Sala de lo Contencioso

- La Sala de lo Contencioso-Administrativo ha declarado nulos por desproporcionados dos artículos (uno de ellos de forma parcial) del Decreto 79/2014, de 10 de julio, por el que se regulan los apartamentos y las viviendas de uso turístico de la Comunidad de Madrid.
- Recurso núm. 2347/2016
- **N.º Sentencia:** 1741/2018 (ROJ: STS 4084/2018)
- **Materias:** Apartamentos turísticos
- [Acceso directo al texto](#)

Sentencia del Tribunal Supremo de 10/12/2018 de Sala de lo Contencioso

- Responsabilidad patrimonial. Prescripción de la acción.
- Recurso núm. 4556/2016
- **N.º Sentencia:** 1742/2018 (ROJ: STS 4291/2018)
- **Materias:** Responsabilidad patrimonial.
- [Acceso directo al texto](#)

Sentencia del Tribunal Supremo de 20/12/2018 de Sala de lo Contencioso

- Alcance de la declaración de inconstitucionalidad contenida en la STC 59/2017. Artículos 107.1, 107.2 a) del TRLHL adolecen de una inconstitucionalidad y nulidad parcial y el artículo 110.4 del TRLHL es inconstitucional y nulo total. Posibilidad de probar la inexistencia de plus
- Recurso núm. 4996/2017
- **N.º Sentencia: 1848/2018** (ROJ: STS 4372/2018)
- **Materias:** Impuesto sobre el Incremento del Valor de los Terrenos de Naturaleza Urbana
- [Acceso directo al texto](#)

Sentencia del Tribunal Supremo de 20/12/2018 de Sala de lo Contencioso

- Exención de la ganancia patrimonial obtenida con ocasión de la transmisión por mayores de sesenta y cinco años de su vivienda habitual. Interpretación del art. 31.4.b del TRLIRPF, en relación el art. 53 del Reglamento de la Ley de Impuesto sobre la Renta de las Personas Físicas, aprobado por Real Decreto 1775/2004. Concepto de vivienda habitual. Desestimación
- Recurso núm. 3392/2017
- **N.º Sentencia: 1858/2018** (ROJ: STS 4390/2018)
- **Materias:** Impuesto sobre la Renta de las Personas Físicas
- [Acceso directo al texto](#)

ANEXO DE CONTENIDO ECONÓMICO Y SOCIAL

PIB A PRECIO DE MERCADO Y SUS COMPONENTES

Cuadro nº 12
PIB Índices de volumen encadenados
y Tasas de variación interanuales

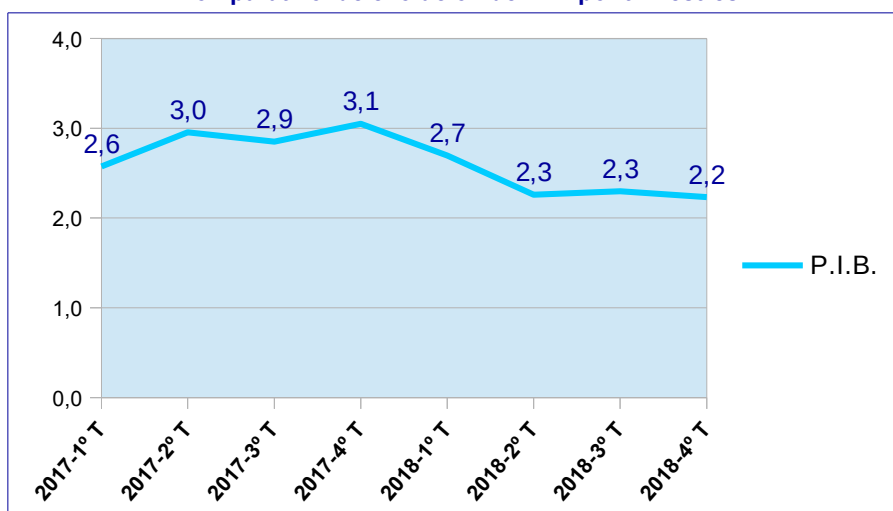
Unidad de medida: (Índices año 2010 = 100) y porcentajes

Series corregidas de estacionalidad y efecto calendario

Año	2017	2018
Andalucía	4º Trimestre	4º Trimestre
Índice de volumen encadenado	105,30	107,60
Tasa de variación interanual	3,1	2,2
España	4º Trimestre	4º Trimestre
Índice de volumen encadenado	106,6	109,1
Tasa de variación interanual	3,1	2,4
UE-28	4º Trimestre	4º Trimestre
Índice de volumen encadenado	111,9	113,4
Tasa de variación interanual	2,6	1,2
Zona Euro (19)	4º Trimestre	4º Trimestre
Índice de volumen encadenado	109,9	111,1
Tasa de variación interanual	2,7	1,2

Fuente: Instituto de Estadística Y Cartografía de Andalucía y Eurostat

Gráfico nº 13
Comparativo de evolución del PIB por trimestres



Fuente: Instituto de Estadística y Cartografía de Andalucía

Cuadro nº 14
PIB - Índices de volumen encadenados por componentes
y Tasas de variación interanual

Territorio: Andalucía

Series corregidas de estacionalidad y efecto calendario.

Componentes del PIB	Índices de volumen encadenados		Tasas variación Interanual de volumen encadenado	
	4º Tr. 2017	4º Tr. 2018	4º Tr. 2017	4º Tr. 2018
Gasto en consumo final regional	100,3	102,5	2,79	2,17
<i>Gasto en consumo final de los hogares regional</i>	<i>100,2</i>	<i>102,2</i>	<i>2,84</i>	<i>1,96</i>
<i>Gasto en consumo final de las AAPP e ISFLSH</i>	<i>100,3</i>	<i>103,1</i>	<i>2,66</i>	<i>2,76</i>
Formación bruta de capital	91,1	95,1	5,87	4,49
Demanda regional	98,4	100,9	3,48	2,70
Exportaciones totales	139,4	133,6	6,57	-4,21
Importaciones totales	114,2	111,0	6,66	-2,84
PRODUCTO INTERIOR BRUTO. Demanda	105,3	107,6	3,05	2,23
Agricultura, ganadería, silvicultura y pesca	119,1	128,5	-0,08	7,87
VAB no agrario	104,4	106,4	3,22	1,86
Industria	102,4	96,1	4,68	-6,16
De las cuales: industria manufacturera	98,0	95,9	1,88	-2,15
Construcción	80,4	87,2	7,39	8,48
Servicios	107,9	110,8	2,65	2,66
<i>Comercio, transporte y hostelería</i>	<i>113,9</i>	<i>115,5</i>	<i>3,74</i>	<i>1,35</i>
<i>Información y comunicaciones</i>	<i>121,9</i>	<i>128,5</i>	<i>2,39</i>	<i>5,43</i>
<i>Actividades financieras y de seguros</i>	<i>75,1</i>	<i>78,1</i>	<i>-2,29</i>	<i>4,03</i>
<i>Actividades Inmobiliarias</i>	<i>111,8</i>	<i>115,1</i>	<i>2,47</i>	<i>2,90</i>
<i>Actividades profesionales</i>	<i>110,3</i>	<i>117,3</i>	<i>4,33</i>	<i>6,36</i>
<i>Administración pública, sanidad y educación</i>	<i>104,2</i>	<i>106,8</i>	<i>1,97</i>	<i>2,52</i>
<i>Actividades artísticas, recreativas y otros servicios</i>	<i>102,9</i>	<i>105,0</i>	<i>1,90</i>	<i>1,99</i>
VAB a precios básicos	105,2	107,5	3,02	2,24
Impuestos netos sobre los productos	105,4	107,7	3,35	2,17
PRODUCTO INTERIOR BRUTO. Oferta	105,3	107,6	3,05	2,23

Fuente: Instituto de Estadística y Cartografía de Andalucía

Cuadro nº 14 (a)
PIB – Valor precios corrientes
y Tasas de variación interanual

Territorio: Andalucía

Series corregidas de estacionalidad y efecto calendario.

Componentes del PIB	Valor Precios corrientes		Tasas variación interanual precios corrientes	
	4º Tr. 2017	4º Tr. 2018	4º Tr. 2017	4º Tr. 2018
Gasto en consumo final regional	36.106.098	37.485.369	3,92	3,82
<i>Gasto en consumo final de los hogares regional</i>	<i>26.441.929</i>	<i>27.408.427</i>	<i>4,24</i>	<i>3,66</i>
<i>Gasto en consumo final de las AAPP e ISFLSH</i>	<i>9.664.169</i>	<i>10.076.942</i>	<i>3,04</i>	<i>4,27</i>
Formación bruta de capital	7.236.300	7.743.910	7,80	7,01
Demanda regional*	43.342.398	45.229.279	4,81	4,59
Exportaciones totales	18.814.980	18.606.114	9,64	-1,11
Importaciones totales	21.014.984	21.380.662	8,96	1,74
PRODUCTO INTERIOR BRUTO A precios de mercado. Demanda	41.142.394	42.454.731	4,60	3,19
Agricultura, ganadería, silvicultura y pesca	2.372.192	2.480.415	8,30	4,56
VAB no agrario	34.486.472	35.449.159	4,53	2,79
Industria	4.798.444	4.516.391	9,52	-5,88
De las cuales: industria manufacturera	3.142.417	3.052.478	6,04	-2,86
Construcción	2.431.585	2.704.058	8,80	11,21
Servicios	27.256.443	28.228.710	3,34	3,57
<i>Comercio, transporte y hostelería</i>	<i>8.850.442</i>	<i>8.982.386</i>	<i>4,44</i>	<i>1,49</i>
<i>Información y comunicaciones</i>	<i>817.287</i>	<i>863.176</i>	<i>1,50</i>	<i>5,61</i>
<i>Actividades financieras y de seguros</i>	<i>1.211.186</i>	<i>1.326.622</i>	<i>9,36</i>	<i>9,53</i>
<i>Actividades Inmobiliarias</i>	<i>4.598.992</i>	<i>4.786.121</i>	<i>2,63</i>	<i>4,07</i>
<i>Actividades profesionales</i>	<i>2.414.254</i>	<i>2.569.977</i>	<i>3,87</i>	<i>6,45</i>
<i>Administración pública, sanidad y educación</i>	<i>7.858.420</i>	<i>8.160.277</i>	<i>2,05</i>	<i>3,84</i>
<i>Actividades artísticas, recreativas y otros servicios</i>	<i>1.505.862</i>	<i>1.540.151</i>	<i>1,63</i>	<i>2,28</i>
VAB a precios básicos	36.858.664	37.929.574	4,77	2,91
Impuestos netos sobre los productos	4.283.730	4.525.157	3,20	5,64
PRODUCTO INTERIOR BRUTO A precios de mercado. Oferta	41.142.394	42.454.731	4,60	3,19
Remuneración de asalariados	18.234.778	19.108.204	4,53	4,79
Excedente de explotación bruto / Renta mixta	18.434.901	18.613.461	5,09	0,97
Impuestos netos sobre la producción e importaci	4.472.715	4.733.066	2,94	5,82
PRODUCTO INTERIOR BRUTO A precios de mercado. Renta	41.142.394	42.454.731	4,60	3,19

Fuente: Instituto de Estadística y Cartografía de Andalucía

ÍNDICE DE PRECIOS AL CONSUMO

Cuadro nº 15
Índice de Precios al Consumo (IPC)
General y por grupos
de Andalucía y España

Unidades: Índice (Base 2016)

	Grupos	Año 2017			Año 2018		
		Octubre	Noviembre	Diciembre	Octubre	Noviembre	Diciembre
Andalucía	Índice general	102,7	103,1	103,2	105,0	104,9	104,4
	1. Alimentación y bebidas no alcohólicas	102,3	102,0	102,0	104,1	103,5	103,3
	2. Bebidas alcohólicas y tabaco	101,8	101,9	102,1	103,9	103,9	103,5
	3. Vestido y calzado	106,9	112,3	110,0	108,0	113,3	111,0
	4. Vivienda	104,5	105,5	105,7	108,7	108,4	108,3
	5. Menaje	99,6	99,9	99,9	99,9	100,1	100,2
	6. Medicina	100,7	100,6	100,7	101,1	101,4	101,5
	7. Transporte	104,3	105,3	105,4	110,3	108,7	105,7
	8. Comunicaciones	101,4	101,4	101,0	103,4	103,5	103,3
	9. Ocio y cultura	99,8	99,6	101,1	99,8	99,2	101,0
	10. Enseñanza	101,4	101,4	101,4	102,1	102,4	102,4
	11. Hoteles, cafés y restaurantes	102,6	101,8	102,0	104,5	103,9	103,9
	12. Otros bienes y servicios	101,0	101,0	101,3	102,1	102,2	102,4
España	Índice general	102,8	103,3	103,2	104,9	104,8	104,2
	1. Alimentación y bebidas no alcohólicas	102,4	102,3	102,1	104,2	103,6	103,3
	2. Bebidas alcohólicas y tabaco	101,5	101,7	102,0	103,2	103,3	102,9
	3. Vestido y calzado	106,6	112,4	109,9	107,6	113,1	110,8
	4. Vivienda	105,6	106,5	106,7	108,4	108,2	108,5
	5. Menaje	99,2	99,3	99,4	99,3	99,5	99,6
	6. Medicina	100,4	100,0	100,1	100,3	100,6	100,7
	7. Transporte	104,4	105,4	105,5	110,2	108,8	105,6
	8. Comunicaciones	101,4	101,5	101,1	103,5	103,6	103,4
	9. Ocio y cultura	99,9	99,7	100,7	99,8	99,0	100,5
	10. Enseñanza	102,2	102,2	102,2	103,6	103,7	103,7
	11. Hoteles, cafés y restaurantes	102,4	101,7	102,0	104,5	103,6	103,8
	12. Otros bienes y servicios	100,7	100,7	100,7	101,3	101,5	101,7

Fuente: Instituto Nacional de Estadística

En los dos trimestres (4º Tr. de 2017 y 2018) objeto de análisis en esta revista, **se aprecia una subida en Andalucía del índice general desde octubre de 2017 a diciembre de 2018 del 1,7**, y en España del 1,4, siendo en ambos territorios los grupos de "Vestido y Calzado", así como "Vivienda" y en menor medida "Transporte", los que han tenido un mayor incremento, y los grupos de "Menaje" así como "Ocio y Cultura" los que menores valores han tenido. Destaca especialmente el "Vestido y Calzado" con un incremento de 4,1 en Andalucía y de un 4,2 en España.

Cuadro nº 15 (a)
Índice de Precios al Consumo (IPC)
Tasas de variación anual del índice general por provincias

Periodicidad mensual.

Unidades: Porcentajes

Territorio	Año 2017			Año 2018		
	Octubre	Noviembre	Diciembre	Octubre	Noviembre	Diciembre
Almería	1,7	1,9	1,3	2,2	1,5	0,9
Cádiz	1,4	1,5	0,9	1,7	0,8	0,6
Córdoba	1,7	1,8	1,1	2,0	1,6	1,0
Granada	1,7	1,9	1,3	2,4	1,7	1,2
Huelva	1,4	1,6	0,9	2,1	1,6	1,0
Jaén	1,7	1,7	1,2	2,0	1,3	0,8
Málaga	2,0	2,1	1,5	2,1	1,5	1,2
Sevilla	1,2	1,4	0,9	2,0	1,4	1,0
Andalucía	1,6	1,7	1,1	2,1	1,4	1,0
España	1,6	1,7	1,1	2,3	1,7	1,2

Fuente: Instituto Nacional de Estadística

Por provincias en Andalucía, destacan Málaga, Almería y Granada como las que han estado habitualmente en estos periodos por encima de la media andaluza, y por contra Sevilla y Cádiz las que han destacado por debajo de esa media.

Cuadro nº 16
Índice de Precios al Consumo (IPC)
Tasas de variación anual de los índices por comunidades autónomas y grupos

Periodicidad: Mensual

	2017			2018		
	Octubre	Noviembre	Diciembre	Octubre	Noviembre	Diciembre
	Variación anual	Variación anual	Variación anual	Variación anual	Variación anual	Variación anual
España	1,6	1,7	1,1	2,3	1,7	1,2
Andalucía	1,6	1,7	1,1	2,1	1,4	1,0
Aragón	1,4	1,6	0,9	2,1	1,7	1,2
Asturias, Principado de	1,2	1,4	0,9	2,1	1,6	1,1
Baleares, Illes	1,8	1,8	1,3	1,9	1,2	0,7
Canarias	1,4	1,6	1,1	1,9	1,6	1,4
Cantabria	1,5	1,7	1,2	2,4	1,6	1,0
Castilla La Mancha	1,6	1,7	1,1	2,6	2,0	1,2
Castilla y León	1,5	1,7	1,0	2,5	1,8	1,2
Cataluña	1,9	1,9	1,2	2,4	1,9	1,4
Comunitat Valenciana	1,6	1,7	1,1	2,4	1,7	1,1
Extremadura	1,3	1,4	0,8	2,3	1,8	1,1
Galicia	1,5	1,8	1,2	2,3	1,6	1,0
Madrid, Comunidad de	1,5	1,5	1,2	2,3	1,9	1,4
Murcia, Región de	0,9	1,2	0,6	2,1	1,4	0,9
Navarra, Comunidad Foral de	1,1	1,2	0,6	2,5	1,8	1,3
País Vasco	1,6	1,6	1,1	2,2	1,5	1,0
Rioja, La	1,6	1,4	0,6	2,0	1,6	1,2
Ceuta	1,1	1,0	0,6	1,3	0,9	0,7
Melilla	1,9	1,9	1,4	0,8	0,4	-0,3

Fuente: Instituto Nacional de Estadística

En comparación con otras **Comunidades Autónomas**, Cantabria y Castilla y León siempre están por encima de la media andaluza, y en relación al índice nacional, **Andalucía en este 4º trimestre de 2018 igualmente se encuentra por encima de la media nacional.**

ÍNDICES DE PRODUCCIÓN INDUSTRIAL

Cuadro nº 17
Índice de Producción Industrial de Andalucía
por rama de actividad

Serie corregida de efectos calendario

Unidad de medida: Índice Periodicidad: Mensual

CNAE09	Estado del dato: Provisionales					
	Año 2017			Año 2018		
	Octubre	Noviembre	Diciembre	Octubre	Noviembre	Diciembre
	Índice	Índice	Índice	Índice	Índice	Índice
Índice general	108,7	112,9	110,3	103,0	102,1	106,1
B. Industrias extractivas	183,4	177,5	107,7	112,6	89,5	78,1
C. Industria manufacturera	107,5	109,2	109,8	107,0	105,2	112,4
D. Suministro de energía eléctrica, gas, vapor y aire acondicionado	110,2	129,9	118,8	88,7	96,3	92,0
E. Suministro de agua, actividades de saneamiento, gestión de residuos y descontaminación	97,9	84,8	86,8	101,3	90,1	85,3

Fuente: Instituto de Estadística y Cartografía de Andalucía. Elaboración propia a partir de datos proporcionados por el INE

Cuadro nº 18
Índice de Producción Industrial de Andalucía
por rama de actividad

Serie corregida de efectos calendario

CNAE09	Estado del dato: Provisionales					
	Año 2017			Año 2018		
	Octubre	Noviembre	Diciembre	Octubre	Noviembre	Diciembre
	Tasa de variación interanual (del mes)	Tasa de variación interanual (del mes)	Tasa de variación interanual (del mes)	Tasa de variación interanual (del mes)	Tasa de variación interanual (del mes)	Tasa de variación interanual (del mes)
Índice general	7,69	9,05	6,01	-5,26	-9,54	-3,78
B. Industrias extractivas	90,86	78,98	67,52	-38,59	-49,58	-27,43
C. Industria manufacturera	3,19	1,33	0,34	-0,50	-3,73	2,31
D. Suministro de energía eléctrica, gas, vapor y aire acondicionado	21,68	39,59	27,36	-19,54	-25,87	-22,56
E. Suministro de agua, actividades de saneamiento, gestión de residuos y descontaminación	1,62	-5,84	1,16	3,51	6,36	-1,80

Fuente: Instituto de Estadística y Cartografía de Andalucía. Elaboración propia a partir de datos proporcionados por el INE

Cuadro nº 19
Índice de Producción Industrial de Andalucía
por destino económico de los bienes

Serie corregida de efectos calendario

Destino económico de los bienes	Estado del dato: Provisionales					
	Año 2017			Año 2018		
	Octubre	Noviembre	Diciembre	Octubre	Noviembre	Diciembre
	Índice	Índice	Índice	Índice	Índice	Índice
Bienes de consumo	100,4	105,2	125,4	101,1	101,3	138,8
Bienes de consumo duradero	113,2	112,3	106,3	114,0	120,1	91,1
Bienes de consumo no duradero	99,4	104,7	126,8	100,0	99,8	142,3
Bienes de equipo	124,6	120,2	113,5	118,2	119,8	101,2
Bienes intermedios	111,1	111,6	92,7	105,0	100,0	89,2
Energía	104,9	116,1	111,0	95,1	95,5	97,6

Fuente: Instituto de Estadística y Cartografía de Andalucía. Elaboración propia a partir de datos proporcionados por el INE

Cuadro nº 19 (a)
Índice de Producción Industrial de Andalucía
por destino económico de los bienes
Tasa de variación interanual (del mes)

Serie corregida de efectos calendario

Destino económico de los bienes	Estado del dato: Provisionales					
	Año 2017			Año 2018		
	Octubre	Noviembre	Diciembre	Octubre	Noviembre	Diciembre
	Tasa	Tasa	Tasa	Tasa	Tasa	Tasa
Bienes de consumo	3,03	3,68	0,45	0,71	-3,74	10,68
Bienes de consumo duradero	-10,16	-9,74	7,88	0,69	6,96	-14,38
Bienes de consumo no duradero	4,26	4,96	0,03	0,65	-4,62	12,24
Bienes de equipo	3,82	-3,68	2,93	-5,18	-0,37	-10,81
Bienes intermedios	9,81	8,15	2,28	-5,47	-10,39	-3,79
Energía	12,15	22,74	15,90	-9,28	-17,70	-12,11

Fuente: Instituto de Estadística y Cartografía de Andalucía. Elaboración propia a partir de datos proporcionados por el INE

COMERCIO EXTERIOR

Cuadro nº 20
Exportaciones e Importaciones en Andalucía

Datos 4º trimestre de 2017 y 2018

Unidades: Miles de euros, porcentajes

	2017			2018 (p)		
	Octubre	Noviembre	Diciembre	Octubre	Noviembre	Diciembre
Exportaciones						
Valor	2.498.551,98	3.015.913,13	2.671.343,98	2.598.253,12	2.413.846,80	2.875.954,22
Variación intermanual	22,88	35,59	5,06	3,99	-19,96	7,66
Importaciones						
Valor	2.891.625,56	2.674.351,48	2.377.032,97	3.299.610,45	2.493.282,57	2.733.126,26
Variación intermanual	39,36	17,32	13,33	14,11	-6,77	14,98
Tasa de cobertura	86,41	112,77	112,38	78,74	96,81	105,23

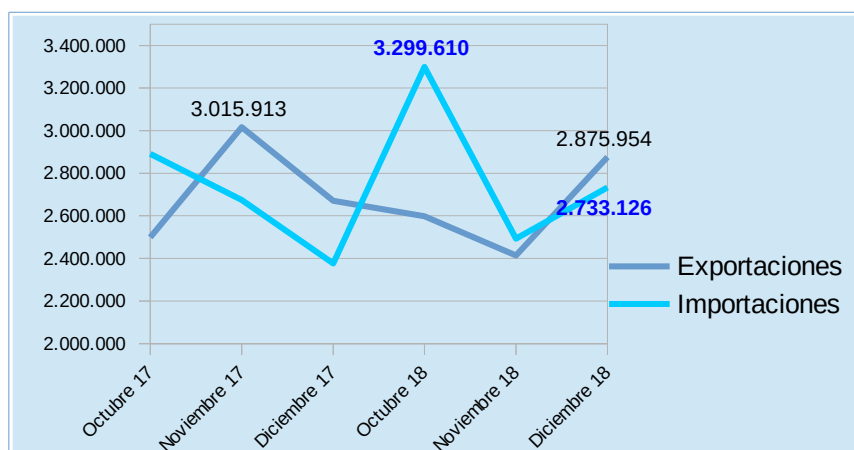
Fuente: Comexta, Extenda

(p) Datos provisionales

El 4º Trimestre de 2018 ha tenido un comportamiento, tanto en las exportaciones como en las importaciones, muy diferente al producido en el mismo trimestre de 2017, dado que en el año 2018 con respecto a las exportaciones, la variación en relación al mismo periodo del año anterior ha sido del 3,99, del -19,96 y del 7,66 respectivamente. Y fijándonos en las importaciones se aprecia otro tanto de los mismo. Cabe al menos señalar que solo en Diciembre de 2018 las variaciones han sido superiores a las del mismo periodo del año anterior.

El incremento de las importaciones (14,98%) y el descenso en las exportaciones registradas en el cuarto trimestre del año 2018, arrojan un saldo negativo en la balanza comercial en dicho periodo de -637.962,14 miles de euros, por lo que puede apreciarse un retroceso en el último trimestre de 2018 con respecto al mismo periodo de 2017, salvo al mes de diciembre de 2018 que la tasa de cobertura es positiva.

Cuadro nº 21
Gráfico de Evolución del Comercio Exterior de Andalucía
4º Trimestre 2017-2018 (miles de euros)



Fuente: Comexta, Extenda

Cuadro nº 22
Exportaciones e importaciones en Andalucía
por provincias (años 2017 y 2018)

Datos: Diciembre 2017-2018

Unidades: Miles de euros, porcentajes

	EXPORTACIONES			
	2017	2018	% sobre el total 2018	% 18 / 17
Almería	376.809,1	448.948,3	15,61	19,14
Cádiz	477.967,3	496.511,8	17,26	3,88
Córdoba	158.830,6	169.087,9	5,88	6,46
Granada	99.895,9	100.972,9	3,51	1,08
Huelva	637.180,4	511.943,6	17,80	-19,65
Jaén	70.603,4	72.375,1	2,52	2,51
Málaga	141.716,9	159.153,6	5,53	12,30
Sevilla	708.340,5	916.960,9	31,88	29,45
Andalucía	2.671.344,0	2.875.954,2	100,00	7,66

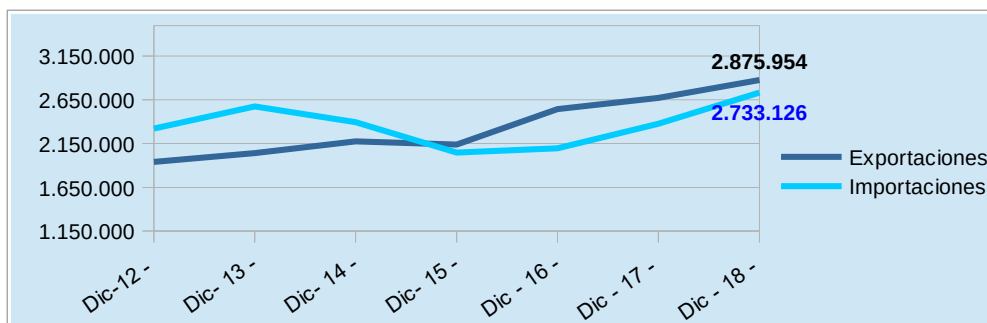
	IMPORTACIONES			
	2017	2018	% sobre el total 2018	% 18 / 17
Almería	165.103,9	239.088,1	8,75	44,81
Cádiz	779.146,5	822.537,1	30,1	5,57
Córdoba	67.818,0	92.649,5	3,39	36,61
Granada	64.753,0	77.557,0	2,84	19,77
Huelva	763.751,0	878.253,4	32,13	14,99
Jaén	48.224,5	67.001,2	2,45	38,94
Málaga	160.729,2	185.689,5	6,79	15,53
Sevilla	327.506,8	370.350,4	13,55	13,08
Andalucía	2.377.033,0	2.733.126,3	100,00	14,98

Fuente: Comexta, Extenda

Por provincias destacan en exportaciones Sevilla, Almería y Málaga por sus incrementos respecto al mismo periodo del 2017, con unos ascensos porcentuales del 29,45, del 19,14 y del 12,30. De otro lado está Huelva que redujo sus exportaciones en un -19,65%. lo que sin embargo no ha hecho que pierda su papel como segunda provincia más exportadora de la región, quedando por delante de Cádiz y Almería y sólo por detrás de Sevilla

En relación con las importaciones, Andalucía ha asistido a un aumento del 14,98% en su cifra en el último mes de 2018 con respecto a la registrada en diciembre de 2017. A dicho ascenso han contribuido Jaén (38,94%) y Córdoba (36,61%), pero sobremanera Almería (44,81%). El incremento de las importaciones ha sido generalizado en todas las provincias y, salvo en Cádiz, se ha mantenido en todas las demás por encima del 13%.

Cuadro nº 23
Gráfico Comparativo de exportaciones e importaciones a diciembre (2012-2018)



Cuadro nº 24
Exportaciones e Importaciones por Comunidades Autónomas

Datos: Diciembre 2018

Territorio	Exportaciones		
	Miles de € (p)	% sobre el total	% 18 / 17
Cataluña	5.031.603,6	23,77	-7,76
Andalucía	2.875.954,2	13,59	7,66
Madrid, Comunidad de	2.476.997,8	11,70	-1,38
Comunitat Valenciana	2.228.204,1	10,53	0,94
País Vasco	1.748.971,8	8,26	-6,10
Galicia	1.544.158,1	7,30	-13,62
Castilla y León	1.054.040,2	4,98	0,27
Resto	4.206.768,1	19,87	-4,91
TOTAL	21.166.697,9	100,00	-3,66

Territorio	Importaciones		
	Miles de € (p)	% sobre el total	% 18 / 17
Cataluña	6.794.854,2	27,83	4,11
Madrid, Comunidad de	5.102.459,9	20,90	0,78
Andalucía	2.733.126,3	11,19	14,98
Comunitat Valenciana	2.039.352,6	8,35	5,18
País Vasco	1.522.031,4	6,23	0,64
Galicia	1.385.690,7	5,68	1,31
Castilla y León	855.588,0	3,50	-12,18
Resto	3.980.993,7	16,31	-6,58
TOTAL	24.414.096,9	100,00	1,64

Fuente: Comexta, Extenda

(p) Datos provisionales

Andalucía ocupa el segundo lugar por Comunidades Autónomas en exportaciones, con un peso del 13,59% del total nacional, y la tercera en importaciones, con una importante diferencia en relación a las dos que van por delante (Cataluña y Madrid). Eso sí, en ambos casos Andalucía es la que mayor porcentaje de incremento ha tenido en relación a la media nacional, habiendo sido la que más ha contribuido a suavizar el descenso en las cifras nacionales de exportación de diciembre de 2018, al ser capaz de crecer sus propias exportaciones en un 7,66%. Por el contrario, quienes más lo han intensificado ese descenso nacional han sido Cataluña con un -7,76% y especialmente Galicia con un -13,62%.

**Cuadro nº 25
Exportaciones e Importaciones
por tipos de productos**

Datos: Diciembre 2018

Unidades: Miles de euros y porcentajes

EXPORTACIONES

Productos Exportados		Miles de €	% sobre el total	% 18 / 17
88	Aeronaves; Vehículos Espaciales	586.735,5	20,40	69,46
07	Legumbres, Hortalizas, S/ Cons	408.055,2	14,19	13,07
27	Combustibles, Aceites Mineral.	339.014,6	11,79	5,59
15	Grasas, Aceite Animal O Vegeta	199.446,0	6,93	8,58
26	Minerales, Escorias Y Cenizas	133.457,2	4,64	-48,29
08	Frutas /Frutos, S/ Conservar	133.264,2	4,63	6,89
99	Conjunt. De Otros Productos	131.892,2	4,59	7,37
74	Cobre Y Sus Manufacturas	124.933,5	4,34	-15,36
85	Aparatos Y Material Eléctricos	108.177,3	3,76	-0,14
72	Fundición, Hierro Y Acero	79.127,3	2,75	-36,66
	Resto	631.851,2	21,97	10,27
	TOTAL	2.875.954,2	100,00	7,66

Datos: Diciembre 2018

Unidades: Miles de euros y porcentajes

IMPORTACIONES

Productos Importados		Miles de €	% sobre el total	% 18 / 17
27	Combustibles, Aceites Mineral.	1.242.523,30	45,46	5,83
26	Minerales, Escorias Y Cenizas	225.215,03	8,24	64,92
38	Otros Productos Químicos	112.950,13	4,13	115,66
84	Máquinas Y Aparatos Mecánicos	98.299,44	3,60	9,31
85	Aparatos Y Material Eléctricos	83.915,11	3,07	31,30
15	Grasas, Aceite Animal O Vegeta	79.275,55	2,90	-34,25
72	Fundición, Hierro Y Acero	68.318,23	2,50	6,82
87	Vehículos Automóviles; Tractor	65.732,78	2,41	75,61
88	Aeronaves; Vehículos Espaciales	52.717,02	1,93	169,70
03	Pescados, Crustáceos, Moluscos	47.146,59	1,73	-22,33
	Resto	657.033,09	24,04	17,75
	TOTAL	2.733.126,26	100,00	14,98

Fuente: Comexta, Extenda

(p) Datos provisionales

Por productos, desde el punto de vista de las exportaciones, destaca la importancia de las ventas al exterior de "Aeronaves; Vehículos Espaciales", que no sólo son los productos que tienen un mayor peso sobre el total de las exportaciones (20,40%), sino que han sido los que más han contribuido, con su crecimiento (un 69,46%), al incremento del número total de exportaciones andaluzas en diciembre de 2018, que ha sido un 7,66% mayor de lo que lo fue en diciembre del año anterior. Destaca en menor medida el crecimiento en las ventas al exterior de "Legumbres y Hortalizas" (13,07%) y el de "Grasas, Aceites animal o vegetal" (8,58%).

Por su parte, las cifras de importaciones son reflejo de la dependencia energética exterior de Andalucía, donde las compras de "Combustibles, Aceites Mineral", con un 45,46% sobre el total, representa la mayor partida de importaciones de la Comunidad en diciembre de 2018. Destacar también el peso que las importaciones de productos del sector secundario tuvieron sobre el total en diciembre de 2018.

**Cuadro nº 26
Exportaciones
Ranking de países de destino**

Datos: Diciembre 2018

Unidades: Miles de euros y porcentaje

Principales Clientes		Miles de € (p)	% sobre el total	% 18 / 17
1	Alemania	745.185,9	25,91	108,19
2	Francia	283.355,8	9,85	-16,56
3	Italia	189.883,1	6,60	48,63
4	Estados Unidos	148.853,0	5,18	12,93
5	Reino Unido	136.075,7	4,73	-5,15
6	Portugal	118.485,3	4,12	-24,08
7	Marruecos	117.893,7	4,10	2,01
8	China	104.752,9	3,64	0,43
9	Países Bajos	100.571,3	3,50	4,79
10	Bélgica	73.377,9	2,55	-36,29
	Resto	857.519,7	29,82	-12,83
	TOTAL	2.875.954,2	100,00	7,66

Fuente: Comexta, Extenda

(p) Datos provisionales

**Cuadro nº 27
Importaciones
Ranking de países de origen**

Datos Diciembre 2018

Unidades: Miles de euros y porcentaje

Principales Proveedores		Miles de € (*)	% sobre el total	% 18 / 17
1	Nigeria	384.112,4	14,05	63,78
2	Argelia	358.683,3	13,12	42,92
3	Argentina	155.301,5	5,68	341,03
4	Alemania	130.974,2	4,79	25,96
5	Portugal	122.741,0	4,49	18,61
6	Reino Unido	115.093,6	4,21	131,71
7	China	105.967,4	3,88	22,27
8	Arabia Saudí	105.861,9	3,87	-37,50
9	Italia	103.843,8	3,80	43,43
10	Francia	100.244,7	3,67	12,59
	Resto	1.050.302,6	38,43	-11,12
	TOTAL	2.733.126,3	100,00	14,98

Fuente: Comexta, Extenda

(*) Datos provisionales

Alemania, Francia e Italia son los países a los que más exportamos, *destacando el incremento producido hacia Alemania. Así mismo el decremento del 16,56% de las ventas a Francia, del 36,28% a Bélgica, del 24,08% a Portugal y del 5,15% al Reino Unido han contenido la expansión de las exportaciones andaluzas.*

Es de destacar la elevada proporción que las exportaciones dirigidas al área europea tienen sobre el total de exportaciones andaluzas. En concreto, de los diez principales clientes de la región, siete son Estados Miembros de la Unión Europea y compran a Andalucía el 57,26% de sus productos exportados. Pero también es evidente la apertura comercial andaluza, habida cuenta de que los Estados Unidos, Marruecos o China se consolidan como socios económicos de importancia para la región.

Y en relación a las importaciones el hecho de que de entre los diez principales proveedores haya tres países productores de petróleo o gas, confirma la dependencia exterior de Andalucía con respecto a productos energéticos, siendo Nigeria y Argelia un ejemplo de ello. También es destacable el avance de las importaciones desde Argentina y Reino Unido.

ÍNDICE DE COMERCIO AL POR MENOR

Cuadro nº 28
Comercio al por menor
Índices originales de ventas y tasas de variación interanuales

Series originales de los índices de ventas (B2015)

Territorio = Andalucía

Periodo: cuarto trimestre de 2017 y 2018

Índices y Tasas de variación interanual de Comercio al por Menor de Andalucía		Año 2017			Año 2018		
		Octubre	Noviembre	Diciembre	Octubre	Noviembre	Diciembre
Tipo de ventas	Estado del dato	Definitivo	Definitivo	Definitivo	Definitivo	Provisional	Provisional
Ventas totales	Índice original	100,9	105,9	122,8	109,2	109,4	125,2
	Tasa interanual	0,80	4,68	1,75	8,28	3,33	1,95
Ventas totales sin estaciones de servicio	Índice original	101,7	107,5	125,9	109,2	110,2	128,3
	Tasa interanual	0,49	4,75	1,88	7,36	2,47	1,90
Ventas alimentación	Índice original	102,6	101,8	123,5	108,4	104,5	125,5
	Tasa interanual	0,85	2,19	1,31	5,66	2,68	1,62
Ventas no alimentación	Índice original	100,9	112,2	127,7	109,8	114,7	130,4
	Tasa interanual	0,09	6,84	2,34	8,78	2,30	2,12

Fuente: Instituto de Estadística y Cartografía de Andalucía. Explotación del Índice de comercio al por menor del INE

El índice de ventas totales al por menor en los tres meses del 4º trimestre de 2018 ha mostrado una tendencia bajista, pasando del 8,28 en octubre al 1,95 en diciembre, aunque las ventas y el empleo registrados se expanden sin embargo cada diciembre, coincidiendo con la llegada de la campaña de Navidad, que impulsa el consumo minorista de todo tipo de bienes.

Cuadro nº 29
Índices de Ventas al por menor
Índices y Tasas de variación interanuales de ocupación

Índices de ocupación (B2015)

Territorio = Andalucía

Tipo de índice de ocupación		Año 2017			Año 2018		
		Octubre	Noviembre	Diciembre	Octubre	Noviembre	Diciembre
Estado del dato		Definitivo	Definitivo	Definitivo	Definitivo	Provisional	Provisional
Empleo general	Índice de empleo	100,3	101,2	102,4	101,1	102,3	103,1
	Tasa interanual	-0,47	-0,62	-0,61	0,77	1,09	0,70
Empleo sin estaciones de servicio	Índice de empleo	100,3	101,2	102,4	100,9	102,2	103,1
	Tasa interanual	-0,54	-0,70	-0,68	0,69	1,03	0,63

Fuente: Instituto de Estadística y Cartografía de Andalucía. Explotación del Índice de comercio al por menor del INE

En cuanto a las tasas anuales de variación del índice de ocupación, destaca el mes de noviembre de 2018 como el de mayor valor de todos. La tendencia positiva continuó dándose en los meses del 4º Trimestres de 2018, cuando los índices de ventas volvieron a incrementarse con respecto a los de 2017, particularmente en lo referido a ventas de productos no alimentarios

CONSTRUCCIÓN Y VIVIENDA

Cuadro nº 30
Número de transacciones inmobiliarias
por provincias y meses

Unidades: Vivienda

Año Mes	AÑO 2017			AÑO 2018		
	octubre	noviembre	diciembre	octubre	noviembre	diciembre
Total Nacional						
Viviendas: Total	37.594	41.016	32.605	43.536	42.150	33.831
Vivienda nueva	6.914	7.453	5.794	7.971	8.043	6.172
Vivienda usada	30.680	33.563	26.811	35.565	34.107	27.659
01 Andalucía						
Viviendas: Total	7.219	8.446	6.283	9.092	7.950	6.741
Vivienda nueva	1.272	1.717	1.082	1.715	1.516	1.238
Vivienda usada	5.947	6.729	5.201	7.377	6.434	5.503
04 Almería						
Viviendas: Total	794	831	601	1.097	835	606
Vivienda nueva	182	286	166	237	233	123
Vivienda usada	612	545	435	860	602	483
11 Cádiz						
Viviendas: Total	930	1.018	794	1.137	1.026	880
Vivienda nueva	231	246	212	295	236	219
Vivienda usada	699	772	582	842	790	661
14 Córdoba						
Viviendas: Total	412	546	440	537	513	426
Vivienda nueva	54	73	56	59	75	42
Vivienda usada	358	473	384	478	438	384
18 Granada						
Viviendas: Total	804	789	678	888	828	688
Vivienda nueva	141	173	132	159	167	123
Vivienda usada	663	616	546	729	661	565
21 Huelva						
Viviendas: Total	406	830	306	463	416	426
Vivienda nueva	96	281	49	82	89	131
Vivienda usada	310	549	257	381	327	295
23 Jaén						
Viviendas: Total	340	399	301	479	445	299
Vivienda nueva	36	53	48	68	52	30
Vivienda usada	304	346	253	411	393	269
29 Málaga						
Viviendas: Total	2.395	2.794	2.123	2.825	2.384	2.164
Vivienda nueva	398	494	324	614	512	399
Vivienda usada	1.997	2.300	1.799	2.211	1.872	1.765
41 Sevilla						
Viviendas: Total	1.138	1.239	1.040	1.666	1.503	1.252
Vivienda nueva	134	111	95	201	152	171
Vivienda usada	1.004	1.128	945	1.465	1.351	1.081

Fuente: Instituto Nacional de Estadística

Los datos son provisionales desde enero de 2018 .

El número de transacciones inmobiliarias experimentó en octubre de 2018 un incremento importante respecto al mismo mes del año anterior, en Almería, Cádiz, Sevilla y sobre todo en Málaga. El resto de los meses sube, se mantiene o baja en cantidades no muy significativas. A nivel nacional el 4º trimestre de 2018 ha tenido una subida respecto al mismo periodo del año anterior, tanto en el total, como en vivienda nueva y usada. En Andalucía en cambio la tendencia alcista del número de transacciones se ha visto rota en la mitad de las provincias, destacando Córdoba y Huelva por las bajadas.

Cuadro nº 30 (a)
Índices de precios de viviendas
Resultado Nacional y por Comunidades Autónomas

Índice de Precios de Vivienda (IPV). Base 2015

	Índice		Variación anual	
	4º trimestre 2017	4º trimestre 2018	4º trimestre 2017	4º trimestre 2018
Nacional				
General	113,5	121,0	7,20	6,60
Vivienda nueva	113,9	123,0	7,40	8,00
Vivienda segunda mano	113,4	120,7	7,20	6,40
01 Andalucía				
General	107,8	113,8	4,50	5,60
Vivienda nueva	112,8	120,7	5,70	7,00
Vivienda segunda mano	107,1	113,0	4,40	5,50
02 Aragón				
General	105,4	112,0	3,10	6,20
Vivienda nueva	105,0	112,9	2,10	7,50
Vivienda segunda mano	105,5	111,7	3,30	5,90
03 Asturias, Principado de				
General	104,1	107,6	2,40	3,40
Vivienda nueva	106,9	116,2	3,50	8,70
Vivienda segunda mano	103,6	106,3	2,30	2,60
04 Balears, Illes				
General	118,6	126,2	9,80	6,40
Vivienda nueva	115,7	123,1	10,10	6,40
Vivienda segunda mano	119,0	126,6	9,70	6,40
05 Canarias				
General	110,3	114,8	6,00	4,10
Vivienda nueva	113,7	120,4	6,60	5,90
Vivienda segunda mano	109,9	114,3	6,00	4,00
06 Cantabria				
General	107,8	114,6	4,40	6,20
Vivienda nueva	106,2	112,7	3,40	6,10
Vivienda segunda mano	108,2	114,9	4,60	6,30
07 Castilla y León				
General	103,4	108,3	2,30	4,70
Vivienda nueva	105,0	113,9	2,70	8,50
Vivienda segunda mano	103,1	107,5	2,20	4,30
08 Castilla - La Mancha				
General	100,9	105,1	0,40	4,10
Vivienda nueva	105,7	116,4	1,60	10,10
Vivienda segunda mano	99,8	102,8	0,20	3,00
09 Cataluña				
General	120,9	130,7	10,20	8,10
Vivienda nueva	119,2	131,0	10,10	9,90
Vivienda segunda mano	121,0	130,7	10,20	8,00
10 Comunitat Valenciana				
General	106,9	111,4	4,10	4,20
Vivienda nueva	111,4	121,2	5,80	8,90
Vivienda segunda mano	106,3	109,9	3,90	3,40

Índice de Precios de Vivienda (IPV). Base 2015

	Índice		Variación anual	
	4º trimestre 2017	4º trimestre 2018	4º trimestre 2017	4º trimestre 2018
11 Extremadura				
General	101,1	103,8	0,20	2,70
Vivienda nueva	107,8	121,6	0,00	12,80
Vivienda segunda mano	100,1	102,2	0,20	2,20
12 Galicia				
General	105,0	109,2	2,90	4,10
Vivienda nueva	109,7	120,9	5,00	10,20
Vivienda segunda mano	103,8	106,9	2,50	3,00
13 Madrid, Comunidad de				
General	124,5	136,5	11,90	9,60
Vivienda nueva	120,1	128,8	10,60	7,20
Vivienda segunda mano	125,3	137,9	12,20	10,00
14 Murcia, Región de				
General	102,9	107,5	1,90	4,50
Vivienda nueva	108,5	116,7	2,90	7,60
Vivienda segunda mano	102,0	106,1	1,70	4,00
15 Navarra, Comunidad Foral de				
General	104,2	108,4	2,10	4,00
Vivienda nueva	105,9	114,8	2,90	8,40
Vivienda segunda mano	103,6	106,1	2,00	2,40
16 País Vasco				
General	109,4	114,9	7,10	5,00
Vivienda nueva	111,4	120,5	7,10	8,20
Vivienda segunda mano	108,8	113,5	7,10	4,30
17 Rioja, La				
General	105,2	111,0	3,60	5,50
Vivienda nueva	108,7	116,8	3,50	7,40
Vivienda segunda mano	104,5	110,0	3,60	5,30
18 Ceuta				
General	114,8	125,3	8,00	9,10
Vivienda nueva				
Vivienda segunda mano				
19 Melilla				
General	113,6	122,2	7,70	7,50
Vivienda nueva				
Vivienda segunda mano				

Fuente: Instituto Nacional de Estadística

Cuadro nº 30 (b)
Hipotecas constituidas sobre viviendas
Resultado Nacional y por Comunidades Autónomas

N.º de Hipotecas	Viviendas					
	Número de hipotecas					
	2017			2018		
	Octubre	Noviembre	Diciembre	Octubre	Noviembre	Diciembre
Total Nacional	25.217	25.257	20.749	30.356	28.835	20.933
01 Andalucía	4.869	5.098	3.977	5.984	5.209	3.962
02 Aragón	533	709	565	729	678	543
03 Asturias, Principado de	452	462	361	508	532	364
04 Balears, Illes	802	749	628	763	899	520
05 Canarias	872	1.010	1.446	932	1.299	779
06 Cantabria	318	311	232	360	308	251
08 Castilla - La Mancha	829	776	779	1.024	960	738
07 Castilla y León	1.028	925	724	1.153	1.082	749
09 Cataluña	4.129	4.291	3.026	5.808	5.363	3.390
18 Ceuta	36	17	21	22	36	22
10 Comunitat Valenciana	2.498	2.554	2.094	3.048	3.178	2.456
11 Extremadura	408	382	346	439	359	308
12 Galicia	911	837	784	956	811	722
13 Madrid, Comunidad de	5.136	4.668	3.726	5.862	5.595	3.914
19 Melilla	48	26	32	43	27	30
14 Murcia, Región de	599	604	489	718	582	450
15 Navarra, Comunidad Foral de	307	293	270	472	359	268
16 País Vasco	1.212	1.391	1.110	1.353	1.379	1.333
17 Rioja, La	230	154	139	182	179	134

Importe de las Hipotecas En miles de euros	Viviendas					
	Importe de hipotecas					
	2017			2018		
	Octubre	Noviembre	Diciembre	Octubre	Noviembre	Diciembre
Total Nacional	2.645.804	3.767.323	3.852.952	2.397.226	3.129.227	3.059.656
01 Andalucía	427.131	564.051	619.806	393.098	526.117	493.810
02 Aragón	56.476	62.057	77.208	53.373	70.785	49.923
03 Asturias, Principado de	37.436	47.740	48.743	30.803	43.604	40.432
04 Balears, Illes	95.206	147.400	121.158	120.712	131.208	114.782
05 Canarias	84.586	130.798	94.124	130.567	95.164	80.147
06 Cantabria	27.402	31.548	38.495	22.195	31.991	37.372
08 Castilla - La Mancha	61.422	83.204	93.646	68.723	66.304	70.567
07 Castilla y León	69.815	101.434	104.481	63.637	83.827	92.609
09 Cataluña	486.437	802.948	886.362	416.203	603.605	604.933
18 Ceuta	2.142	4.356	2.621	2.583	2.849	3.669
10 Comunitat Valenciana	229.906	306.234	275.460	173.418	223.692	212.139
11 Extremadura	24.828	30.514	35.224	29.453	28.505	31.061
12 Galicia	73.880	82.790	94.655	75.476	82.970	86.834
13 Madrid, Comunidad de	680.913	1.062.518	1.041.074	595.529	845.987	866.656
19 Melilla	3.609	3.313	4.580	3.940	2.955	6.309
14 Murcia, Región de	37.518	49.025	55.626	38.176	48.514	45.773
15 Navarra, Comunidad Foral de	28.737	40.899	48.803	28.837	31.091	33.058
16 País Vasco	207.929	201.833	194.307	135.057	198.060	174.238
17 Rioja, La	10.431	14.661	16.579	15.446	11.999	15.344

Notas: Los datos son provisionales desde Enero de 2018.

Fuente: Instituto Nacional de Estadística.

En comparación con el nivel nacional y otras Comunidades Autónomas, Andalucía es la que presenta la cifra mas alta, en numero e importe, aunque dicho dato hay que ponderarlo al ser también la que mas población tiene, habiéndose estancado e incluso reducido levemente en diciembre de 2018 respecto al año anterior. Madrid, Cataluña y Comunidad Valenciana y País Vasco son juntas a Andalucía las que tiene los valores mas elevados. En cuestión de los importes de esas hipotecas, claramente destaca Madrid con 680.913 miles de euros, seguida de Cataluña y Andalucía, y ya a considerable distancia Comunidad Valenciana y País Vasco.

Cuadro nº 30 (c)
Hipotecas constituidas sobre viviendas
Resultados por Provincias

Unidades: Hipotecas y Miles Euros

Número	Viviendas					
	Número de hipotecas					
	2017			2018		
	Octubre	Noviembre	Diciembre	Octubre	Noviembre	Diciembre
04 Almería	435	513	339	657	443	401
11 Cádiz	719	733	578	800	662	582
14 Córdoba	311	369	349	416	331	273
18 Granada	610	482	489	643	513	367
21 Huelva	248	313	209	349	313	250
23 Jaén	287	280	213	332	248	176
29 Málaga	1.420	1.386	1.098	1.547	1.453	1.092
41 Sevilla	839	1.022	702	1.240	1.246	821

Importes	Viviendas					
	Importe de hipotecas					
	2017			2018		
	Octubre	Noviembre	Diciembre	Octubre	Noviembre	Diciembre
04 Almería	34.211	34.224	26.018	53.600	35.612	43.909
11 Cádiz	70.096	76.160	54.117	78.512	65.172	56.979
14 Córdoba	26.083	30.811	29.328	36.895	26.234	22.807
18 Granada	50.770	42.360	42.566	59.376	47.773	33.070
21 Huelva	18.201	24.406	17.412	26.674	27.571	20.832
23 Jaén	21.210	21.018	14.620	24.954	19.409	14.265
29 Málaga	186.989	194.699	142.203	208.276	212.116	139.391
41 Sevilla	86.250	102.439	66.834	131.519	130.164	95.878

Notas: Los datos son provisionales desde Enero de 2018 .

Fuente: Instituto Nacional de Estadística.

Por provincias en Andalucía, las más destacadas, tanto en número como e importes, son Málaga y Sevilla, aunque en Málaga hay un moderado descenso en diciembre a igual que en Sevilla, cuyo descenso es mas acrecentado.

**Ejecuciones hipotecarias
Iniciadas e inscritas en los Registros de la Propiedad
sobre fincas rústicas y urbanas**

Unidades: Finca

Ejecuciones Hipotecarias	4º trimestre 2017	4º trimestre 2018
España		
Total fincas	12.697	15.666
Fincas urbanas: viviendas	6.494	7.182
01 Andalucía		
Total fincas	3.147	2.785
Fincas urbanas: viviendas	1.690	1.206

Notas: Los datos del T3 del año 2017 y posteriores son provisionales.

Fuente: Instituto Nacional de Estadística.

Los datos comparativos con respecto al mismo periodo del 2017, nos indican la tendencia a la baja en el número de ejecuciones hipotecarias en Andalucía en el total de fincas y en concreto en fincas urbanas viviendas.

ACTIVIDAD DEL SECTOR SERVICIOS

Cuadro nº 32
Indices de cifra de negocio del Sector Servicios

Unidad de medida: (Índices y tasas) Periodicidad: Mensual

Territorio : Andalucía

Tipo de ventas	Índices de Cifra de Negocio					
	Año 2017			Año 2018		
	Octubre	Noviembre	Diciembre	Octubre	Noviembre	Diciembre
	Estado del dato					
	Definitivo	Definitivo	Definitivo	Provisional	Provisional	Provisional
Índice General	107,1	109,6	119,1	112,9	113,0	121,4
Comercio	104,6	110,8	121,5	111,1	113,5	122,4
Otros Servicios	114,1	107,1	113,5	118,2	112,1	119,5
Transportes y Almacenamiento	116,3	117,7	116,3	122,1	119,0	122,1
Hostelería	112,2	87,4	94,0	109,9	86,9	98,4
Información y Comunicaciones	110,2	109,6	124,1	116,1	118,6	125,9
Actividades profesionales, científicas y técnicas	117,0	117,5	137,6	125,1	135,2	157,3
Actividades administrativas y servicios auxiliares	110,6	101,7	102,2	115,7	106,7	100,5

Tipo de ventas	Índice Cifra de Negocio. Tasa interanual					
	Año 2017			Año 2018		
	Octubre	Noviembre	Diciembre	Octubre	Noviembre	Diciembre
	Estado del dato					
	Definitivo	Definitivo	Definitivo	Provisional	Provisional	Provisional
Tasa variación interanual	5,07	5,67	3,25	5,43	3,03	1,94
Comercio	3,98	4,85	1,88	6,17	2,41	0,72
Otros Servicios	7,86	7,98	7,24	3,55	4,63	5,29
Transportes y Almacenamiento	9,82	10,08	6,21	4,98	1,11	4,95
Hostelería	0,38	-1,07	2,41	-2,05	-0,57	4,67
Información y Comunicaciones	1,80	1,30	2,72	5,32	8,27	1,51
Actividades profesionales, científicas y técnicas	29,31	27,78	21,48	6,91	15,06	14,33
Actividades administrativas y servicios auxiliares	3,46	4,13	5,30	4,65	4,90	-1,66

Fuente: Instituto de Estadística y Cartografía de Andalucía. Explotación de Indicadores de actividad del sector servicios del INE

Las “Actividades profesionales, científicas y técnicas” son las que lograron en el 4º trimestre de 2017 y 2018 los mayores índices de cifra de negocio, destacando en el mes de diciembre el índice que alcanzó el 157,28. Por el lado opuesto, la “Hostelería” es la que cuenta tanto con los índices mas bajos así como las tasas de variación menos elevadas, siendo las “Actividades administrativas y servicios auxiliares”, las únicas que habiendo sido siempre positivas, alcanzaron en diciembre de 2018 una bajada de -1,66.

Cuadro nº 32 (a)
Índices de cifra de negocio en la Industria

Datos: provisionales para 2018 y definitivos para 2017

Territorio: Andalucía

Índices de cifra de Negocio	Octubre		Noviembre		Diciembre	
	Índice	Tasa Interanual	Índice	Tasa Interanual	Índice	Tasa Interanual
Destino económico de los bienes	Año 2017					
Índice General	110,8	10,12	112,3	9,22	111,7	6,04
Bienes de consumo	116,4	8,99	110,9	-3,23	111,2	2,47
Bienes de consumo duradero	105,8	2,64	113,9	5,69	118,6	13,15
Bienes de consumo no duradero	117,2	9,34	110,9	-3,63	110,8	2,02
Bienes de equipo	97,4	12,98	96,9	11,83	85,4	-18,82
Bienes intermedios	112,7	13,61	118,2	16,18	119,4	10,20
Energía	108,0	13,06	114,4	23,94	113,9	13,07
Destino económico de los bienes	Año 2018					
Índice General	113,9	2,79	114,8	2,22	111,3	-0,32
Bienes de consumo	101,6	-12,67	103,2	-6,98	101,3	-8,90
Bienes de consumo duradero	126,2	19,27	123,8	8,72	121,6	2,51
Bienes de consumo no duradero	100,7	-14,05	102,3	-7,78	100,4	-9,41
Bienes de equipo	97,2	-0,19	104,8	8,16	94,8	11,01
Bienes intermedios	115,9	2,79	113,6	-3,91	108,5	-9,11
Energía	137,3	27,16	130,4	13,99	126,3	10,89

Fuente: Instituto de Estadística y Cartografía de Andalucía. Elaboración propia a partir de datos proporcionados por el INE

En la Industria, el índice general ha tenido al final del 4º trimestre del 2018 una bajada, situándose en 111,32, un poco más que el valor que alcanzó en octubre de 2017. Por el destino económico de los bienes, “Energía” fue en 2018 la que obtuvo los índices más altos, mientras que en 2017 lo fueron los “Bienes intermedios”.

INDICADORES TURÍSTICOS

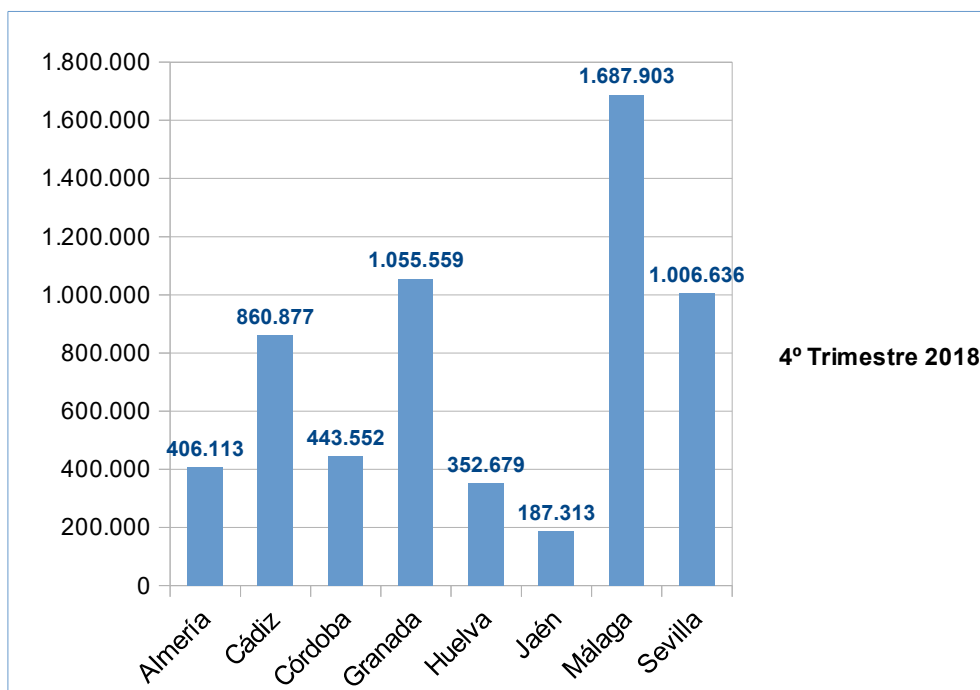
Cuadro nº 33
Evolución del número de turistas

Unidades: Número de turistas y porcentaje

Medida	Periodo	
	2017 4º trimestre	2018 4º trimestre
Turistas	5.810.805	6.000.632
Tasa interanual	6,1	3,3

Fuente: Instituto de Estadística y Cartografía de Andalucía

Gráfico nº 33 (a)
Distribución de número de turistas por provincias



Fuente: Elaboración propia a partir de datos del IECA.

Cuadro nº 33 (b)

Distribución porcentual de los turistas según procedencia

Unidad de medida: (Porcentaje)

Periodicidad: Trimestral del cuarto trimestre de 2017 y 2018

Procedencia	Periodo					
	2017 4º trimestre			2018 4º trimestre		
	Hombres	Mujeres	Ambos sexos	Hombres	Mujeres	Ambos sexos
% turistas	% turistas	% turistas	% turistas	% turistas	% turistas	
Andalucía	15,80	16,90	32,70	15,80	17,30	33,10
Resto de España	13,90	15,00	29,00	13,60	14,80	28,40
Unión Europea	13,40	13,20	26,70	13,50	13,00	26,50
Resto del mundo	5,80	5,80	11,60	5,80	6,20	12,00
Total	49,00	51,00	100,00	48,70	51,30	100,00

Fuente: Instituto de Estadística y Cartografía de Andalucía

Notas: Unión Europea no contiene a España

Cuadro nº 33 (c)

Distribución porcentual de los viajes por tipo de alojamiento

Datos: 4º trimestre de 2017 y 2018

Unidades: Porcentaje

Tipo de alojamiento	Periodo	
	2017 4º Trimestre	2018 4º Trimestre
Hotel, apartahotel	59,94	60,69
Hostal, pensión	6,82	6,08
Apartamento, piso o chalet en alquiler	12,22	13,78
Apartamento, piso o chalet en propiedad	4,55	4,92
Apartamento, piso o chalet de amigos, familiares...	10,69	8,82
Camping	1,64	1,87
Albergue	0,46	0,42
Otros	3,69	3,43
Total	100,00	100,00

Fuente: Instituto de Estadística y Cartografía de Andalucía

Cuadro nº 33 (d)
Número de turistas y tasas de variación anual
según Comunidad Autónoma de destino principal

Año	2017			2018		
	Octubre	Noviembre	Diciembre	Octubre	Noviembre	Diciembre
Todal						
Dato base	7.269.931	4.392.575	3.982.530	7.635.569	4.549.899	4.367.277
Tasa de variación anual	1,85	7,18	-0,20	5,03	3,58	9,66
Acumulado en lo que va de año	73.493.416	77.885.991	81.868.522	73.855.980	78.405.879	82.773.156
Tasa de variación acumulada	9,32	9,20	8,70	0,49	0,67	1,10
01 Andalucía						
Dato base	1.119.427	569.632	510.486	1.141.481	606.835	553.783
Tasa de variación anual	2,31	3,89	3,01	1,97	6,53	8,48
Acumulado en lo que va de año	10.438.144	11.007.776	11.518.262	10.533.309	11.140.144	11.693.927
Tasa de variación acumulada	9,35	9,05	8,77	0,91	1,20	1,53
04 Balears, Illes						
Dato base	1.256.543	177.426	99.275	1.284.193	188.168	183.467
Tasa de variación anual	1,13	16,22	-2,04	2,20	6,05	84,81
Acumulado en lo que va de año	13.515.595	13.693.021	13.792.296	13.484.821	13.672.989	13.856.456
Tasa de variación acumulada	6,06	6,18	6,11	-0,23	-0,15	0,47
05 Canarias						
Dato base	1.309.652	1.239.853	1.256.370	1.257.741	1.184.490	1.256.248
Tasa de variación anual	3,08	6,70	0,48	-3,96	-4,47	-0,01
Acumulado en lo que va de año	11.717.999	12.957.852	14.214.222	11.311.176	12.495.666	13.751.914
Tasa de variación acumulada	8,03	7,90	7,20	-3,47	-3,57	-3,25
09 Cataluña						
Dato base	1.497.032	981.462	822.765	1.655.610	1.040.713	977.198
Tasa de variación anual	-4,21	-2,82	-13,98	10,59	6,04	18,77
Acumulado en lo que va de año	17.314.194	18.295.656	19.118.421	17.105.284	18.145.997	19.123.195
Tasa de variación acumulada	7,06	6,48	5,40	-1,21	-0,82	0,02
10 Comunitat Valenciana						
Dato base	812.655	452.023	400.590	855.849	499.558	430.939
Tasa de variación anual	6,73	19,61	9,26	5,32	10,52	7,58
Acumulado en lo que va de año	8.073.345	8.525.368	8.925.959	8.278.401	8.777.959	9.208.898
Tasa de variación acumulada	15,54	15,75	15,45	2,54	2,96	3,17
13 Madrid, Comunidad de						
Dato base	628.904	534.430	476.155	709.365	603.967	525.408
Tasa de variación anual	7,63	17,48	10,27	12,79	13,01	10,34
Acumulado en lo que va de año	5.689.200	6.223.630	6.699.785	5.992.214	6.596.181	7.121.590
Tasa de variación acumulada	16,19	16,30	15,85	5,33	5,99	6,30
Otras Comunidades Autónomas						
Dato base	645.718	437.748	416.889	731.330	426.168	440.234
Tasa de variación anual	3,81	11,54	7,39	13,26	-2,65	5,60
Acumulado en lo que va de año	6.744.940	7.182.688	7.599.577	7.150.775	7.576.943	8.017.177
Tasa de variación acumulada	11,79	11,78	11,53	6,02	5,49	5,50

Los datos de enero del año 2018 y posteriores son provisionales.

Fuente: *Instituto Nacional de Estadística*

Cuadro nº 34
Estancias medias (días) según procedencia

Unidad de medida: Días

Periodicidad: Trimestral

Procedencia	Estancia media		Tasa de variación interanual	
	2017 4º trimestre	2018 4º trimestre	2017 4º trimestre	2018 4º trimestre
Andalucía	4,1	3,9	4,00	-5,40
Resto de España	6,0	5,8	4,40	-2,60
Unión Europea	8,5	8,3	1,60	-2,50
Resto del mundo	11,9	11,8	4,80	-0,80
Total	6,7	6,6	3,70	-2,60

Fuente: Instituto de Estadística y Cartografía de Andalucía

Notas: Unión Europea no contiene a España

Cuadro nº 34 (a)
Estancias medias (días) por provincias

Unidad de medida: Días

Periodicidad: Trimestral

Territorio	Estancia media		Tasa de variación interanual	
	2017 4º trimestre	2018 4º trimestre	2017 4º trimestre	2018 4º trimestre
Almería	5,4	5,9	-3,30	8,00
Cádiz	3,9	3,5	-8,00	-10,90
Córdoba	2,9	3,3	-9,80	13,60
Granada	4,6	3,9	16,50	-14,60
Huelva	3,5	3,7	5,40	4,60
Jaén	2,7	2,2	-1,50	-18,00
Málaga	8,1	8,7	-3,50	7,10
Sevilla	3,3	3,3	8,80	2,00
Andalucía	6,7	6,6	3,70	-2,60

Fuente: Instituto de Estadística y Cartografía de Andalucía

Cuadro nº 34 (b)
Estancia media (días) por tipo de alojamiento

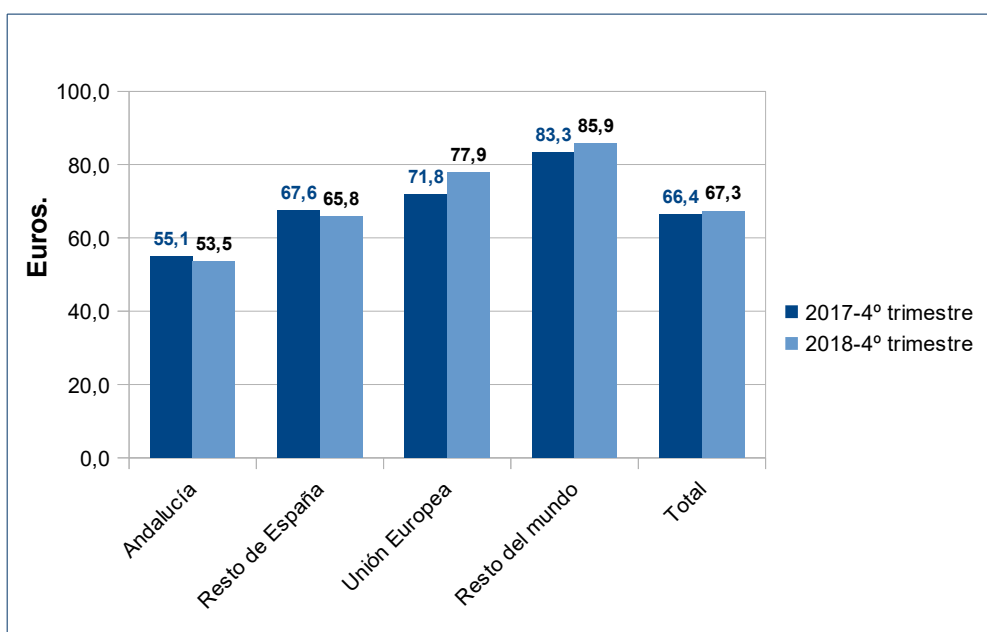
Datos: 4º trimestre de 2017 y 2018

Unidades: Días

Tipo de alojamiento	Periodo	
	2017 4º Trimestre	2018 4º Trimestre
Hotel, apartahotel	4,7	4,1
Hostal, pensión	5,3	3,2
Apartamento, piso o chalet en alquiler	9,3	9,9
Apartamento, piso o chalet en propiedad	8,7	8,0
Apartamento, piso o chalet de amigos, familiares...	6,4	5,5
Camping	3,0	2,6
Albergue	1,0	1,0
Otros	2,9	5,2
Total	6,7	6,6

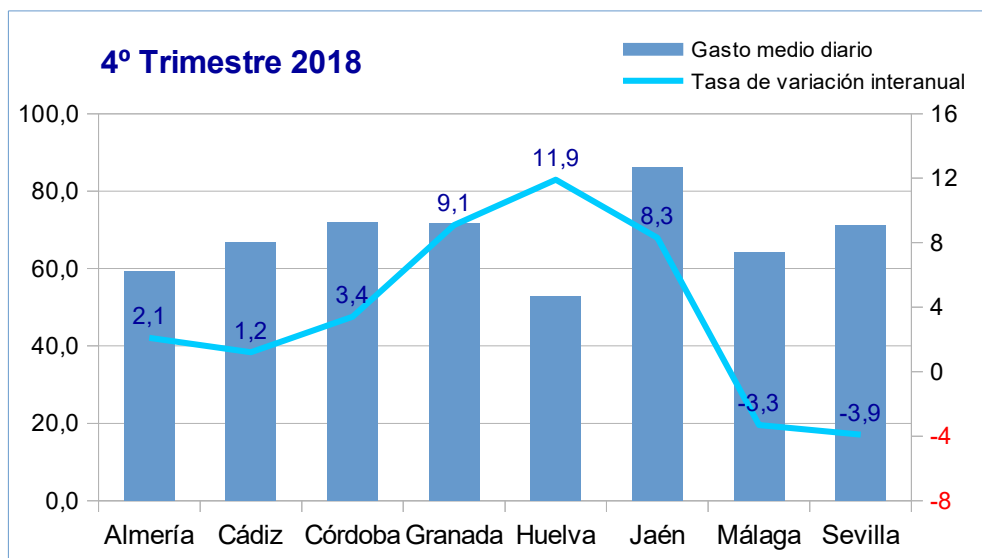
Fuente: Instituto de Estadística y Cartografía de Andalucía

Gráfico nº 35
Gasto medio diario de los turistas según procedencia



Fuente: Elaboración propia a partir de datos del IECA.

Gráfico nº 35 (a)
Gasto medio diario del turista por provincia



Fuente: *Elaboración propia a partir de datos del IECA.*

Cuadro nº 35 (b)
Calificación del viaje realizado por provincia

Datos: 4º trimestre de 2018

Unidades: Porcentaje

Calificaciones del viaje	Provincia								
	Almería	Cádiz	Córdoba	Granada	Huelva	Jaén	Málaga	Sevilla	Andalucía
Alojamiento	8,6	8,5	8,5	8,1	8,8	8,6	8,6	8,0	8,4
Restauración	8,1	8,4	8,4	8,2	8,4	8,6	8,6	8,2	8,4
Ocio-diversión	7,8	8,3	8,3	8,2	7,9	8,6	8,7	8,6	8,4
Transportes públicos: Autobuses	8,0	8,4	7,5	8,1	9,1	8,5	9,1	8,2	8,5
Transportes públicos: Trenes	7,8	8,2	6,7	7,9	8,9	7,8	9,2	8,9	8,4
Transportes públicos: Taxis	7,5	8,4	8,4	8,4	-	8,5	9,3	8,6	8,6
Transportes públicos: Alquiler de coches	8,1	8,4	7,7	8,6	8,7	-	9,1	8,2	8,5
Calidad de la oferta turística: Playas	8,6	8,4	-	7,1	8,4	-	9,5	-	8,5
Calidad de la oferta turística: Paisajes y Parques naturales	8,5	8,6	9,1	9,0	8,8	9,2	9,6	9,0	9,1
Calidad de la oferta turística: Entornos urbanos	8,0	8,0	8,5	8,4	8,4	8,8	9,3	8,6	8,6
Seguridad ciudadana	8,1	7,9	8,7	8,6	8,7	9,1	9,5	8,7	8,8
Asistencia sanitaria	8,1	7,4	7,7	8,2	8,9	9,4	9,5	8,8	8,6
Atención y trato	8,7	8,3	8,9	8,7	9,1	9,1	9,3	8,8	8,9
Relación precio/servicio	8,3	8,1	8,5	8,2	8,6	8,9	9,0	8,3	8,5
Red de comunicaciones	8,2	7,8	7,8	8,2	8,1	8,3	9,4	8,1	8,4
Limpieza	7,9	7,6	8,3	8,1	8,3	8,6	8,7	8,3	8,2
Nivel del tráfico	8,3	7,6	7,6	7,5	8,2	8,6	8,4	7,6	7,9
Señalización turística	7,6	7,8	7,6	7,9	8,4	8,6	8,6	8,0	8,1
Información turística	7,6	8,4	8,0	8,2	8,5	9,0	9,3	8,2	8,5
Patrimonio cultural	8,2	8,3	9,1	8,9	8,0	9,1	9,7	9,3	9,0
Infraestructura para la práctica del golf	8,7	8,2	8,8	8,4	8,7	-	9,6	9,1	8,9
Puertos y actividades náuticas	8,3	8,4	8,3	8,2	7,6	-	9,6	9,3	8,8
Índice sintético de percepción	8,1	8,1	8,2	8,2	8,5	8,7	9,1	8,5	8,5

Fuente: Instituto de Estadística y Cartografía de Andalucía

Destaca la provincia de Málaga como la única que obtiene más de un 9 como puntuación en el índice sintético de percepción de la calidad del viaje. Todas las demás están dentro de la puntuación media para Andalucía que se sitúa en el 8,5, estando un poco por debajo de dicha media las provincias de Almería, Cádiz, Córdoba y Granada, y de otra parte se encuentra Jaén que es la única junto con Málaga que está por encima de la media.

Así mismo, por ser interesante, señalamos que obtienen una puntuación de nueve o más, los siguientes conceptos valorados de media en toda la Comunidad: la calidad de la oferta turística: los paisajes y parques naturales, y el Patrimonio cultural, y con un 8,8 y 8,9 los de Seguridad Ciudadana, Atención y trato, Infraestructura en la práctica del golf y Puertos y Actividades Náuticas. Por el lado contrario, la puntuación más baja de media se la han asignado a Nivel de tráfico con un 7,9.

PRODUCCIONES AGRARIAS Y PESQUERAS

Cuadro nº 36
Producciones Agrarias por tipo de Cultivo en Andalucía

Andalucía.	Superficies (Has)				Producciones (Tm)			
Diciembre 2018				Media				Media
CULTIVOS	(*)	2.018	2.017	13-16	(*)	2.018	2.017	13-16
CEREALES								
Trigo total	9	339.161	359.554	386.529	9	1.391.065	989.991	1.067.490
Trigo blando	9	98.082	91.271	150.046	9	394.215	244.323	419.448
Trigo duro	9	241.079	268.283	236.482	9	996.850	745.668	648.041
Cebada total	9	124.675	114.343	117.860	9	397.356	238.768	206.021
Cebada 2 carreras	9	63.860	54.819	52.156	9	255.416	147.453	111.517
Cebada 6 carreras	9	60.815	59.524	65.705	9	141.940	91.315	94.504
Avena	9	100.533	104.274	88.980	9	272.482	169.395	149.151
Centeno	9	1.154	942	1.469	9	2.471	993	1.795
Triticale	9	50.744	40.983	47.265	9	193.721	112.678	130.881
Arroz	11	39.792	40.112	40.040	11	376.544	381.034	367.572
Maíz	11	11.436	16.235	31.603	11	145.633	192.671	362.581
Sorgo	12	2.539	2.917	4.440	12	10.349	14.595	27.238
LEGUMINOSAS GRANO								
Judías secas	9	60	31	45	9	693	37	58
Garbanzos	9	50.406	34.298	17.157	9	71.512	47.048	19.037
Lentejas	9	107	112	63	9	71	77	30
Habas secas	9	16.404	25.694	23.820	9	24.865	31.288	29.472
Guisantes secos	9	15.451	16.233	10.168	9	21.909	19.090	9.525
Veza	9	6.337	6.956	6.065	9	7.594	6.685	5.162
Yeros	9	1.264	923	2.680	9	733	595	1.388
Altramuz dulce	9	1.281	1.650	1.148	9	1.700	2.174	1.187
TUBÉRCULOS CONS. HUMANO								
Patata total	12	8.761	10.279	10.539	12	231.220	317.976	285.711
Patata extratemprana	4	1.102	1.117	1.323	6	24.484	29.852	32.297
Patata temprana	6	5.011	5.552	4.991	6	138.191	182.804	140.992
Patata media estación	9	1.135	1.977	3.106	9	35.363	59.847	87.001
Patata tardía	12	1.513	1.633	1.119	12	33.182	45.473	25.421
CULTIV. INDUSTRIALES HERB.								
Remolacha azuc. (rec. verano)	9	7.690	7.570	7.480	9	699.653	655.243	643.208
Algodón (bruto)	9	65.067	62.929	65.418	12	191.427	198.493	180.116
Girasol	11	200.450	242.031	278.350	11	296.875	376.612	354.749
Soja	11	4		14	11	6	0	33
Cártamo	6	773	863	1.356		944	1.070	1.193
Colza	9	10.482	20.825	4.532	9	19.151	34.021	8.395
Tabaco	10	60	114	267	11	239	456	952
CULTIVOS FORRAJEROS								
Maíz forrajero	11	1.522	1.347	1.275	11	60.502	51.143	56.405
Alfalfa	11	9.239	10.519	9.277	11	469.104	553.610	499.112
Veza para forraje	11	4.904	6.040	4.203	11	49.692	59.349	38.343
HORTALIZAS								
Col total	11	669	763	822	11	21.704	22.829	24.815
Brócoli	11	2.805	2.642	1.984	11	64.264	64.290	47.735
Espárragos	7	9.578	9.588	8.126	7	45.194	45.251	40.247
Apio	11	166	154	174	12	5.539	5.348	5.244
Lechuga	8	9.697	11.279	11.663	8	240.904	277.953	291.758
Escarola	10	538	563	528	12	17.496	17.587	16.930
Espinaca	11	586	683	665	12	8.018	9.063	9.735
Endivia		0	3	11		0	0	127
Sandía	9	12.221	11.245	10.071	9	624.418	659.994	579.757
Melón	9	3.897	4.048	5.246	9	133.055	144.518	169.742
Calabaza	5	377	422	318	11	16.925	16.694	10.593
Calabacín total	5	8.888	8.969	8.217	10	491.295	487.212	433.405
Calabacín protegido	5	8.308	8.312	7.497	7	473.364	466.216	409.719
Calabacín aire libre	5	580	657	720	10	17.931	20.996	23.686

Andalucía.	Superficies (Has)				Producciones (Tm)			
Diciembre 2018				Media				Media
CULTIVOS	(*)	2.018	2.017	13-16	(*)	2.018	2.017	13-16
Pepino total	4	6.390	6.358	7.317	6	563.890	543.334	630.467
Pepino aire libre	4	175	263	288	6	4.969	7.692	12.018
Pepinillo	7	29	30	40	11	340	514	448
Berenjena total	4	2.644	2.654	2.765	6	197.409	186.047	189.331
Berenjena aire libre	4	238	318	402	6	6.616	8.698	11.411
Berenjena protegida	4	2.406	2.336	2.364	6	190.793	177.349	177.920
Tomate total	12	22.129	24.908	23.871	12	2.037.719	2.229.975	2.066.713
Tomate enero-mayo	6	9.024	9.062	9.308	6	837.563	823.228	879.370
Tomate jun-sept. (incluye t. conserva)	9	10.053	12.916	10.528	9	930.292	1.105.290	889.543
Tomate octubre-diciembre	12	3.052	2.930	4.034	12	269.864	301.457	297.800
Tomate conserva		5.967	8.848	5.377		520.973	662.816	475.136
Pimiento	11	12.437	12.491	11.542	11	835.928	795.335	733.000
Fresa y Fresón	8	6.603	6.408	7.076	8	334.767	350.054	335.768
Alcachofa	6	1.683	1.758	1.952	8	21.958	22.235	26.597
Coliflor	5	1.570	965	1.411	5	39.340	34.495	37.261
Ajo	8	5.112	5.708	4.974	8	66.541	72.909	52.208
Cebolla total	11	3.255	3.498	3.416	11	139.552	140.284	143.037
Cebolla babosa	8	1.135	1.222	1.290	8	51.406	50.192	55.538
Cebolla grano y medio grano	10	1.641	1.748	1.696	10	66.560	71.121	68.587
Otras cebollas	11	479	528	430	11	21.586	18.971	18.912
Zanahoria	3	2.400	2.692	2.848	2	131.896	149.026	157.598
Puerro	7	464	634	467	12	13.429	13.627	10.082
Rábano	7	86	123	139	12	1.424	2.796	2.271
Nabo	9	32	50	65	12	715	1.056	1.287
Judías verdes	11	2.442	3.008	3.740	11	46.530	57.816	72.974
Guisantes verdes	6	414	357	474	6	3.898	3.966	5.133
Habas verdes	6	2.271	1.930	2.426	6	18.501	19.111	23.039
Champiñón	11	2	2	3	12	185	231	575
Otras setas	11	38	6	9	12	408	328	421
FLORES Y PLANTAS ORNAM.								
Flor cortada (miles de unidades)	3	407	442	480	7	564.730	603.744	604.683
Plantas Ornamentales (miles unidades)	3	585	480	612	2	67.904	8.850	63.441
CÍTRICOS								
Naranja dulce			58.575	59.591	12	1.649.679	1.609.861	1.468.537
Mandarino total			17.176	17.134	12	452.985	396.464	370.226
Satsumas			667	704	12	30.179	13.713	14.220
Clementinas			9.684	10.194	12	238.960	221.972	211.869
Híbridos (mandarina)			6.828	6.236	12	183.846	160.779	144.137
Limonero			6.136	6.087	12	115.587	108.209	114.400
Pomelo			554	586	12	28.746	27.879	22.740
FRUTALES NO CÍTRICOS								
Manzano			610	645	11	7.168	8.413	8.576
Peral			622	754	11	5.332	5.974	7.826
Níspero			1.170	1.170	9	13.153	12.785	12.349
Albaricoquero			843	628	11	4.017	9.094	3.651
Cerezo y guindo			2.144	2.313	11	6.452	6.127	6.681
Melocotón total			6.998	8.539	9	99.138	107.197	141.841
Melocotón			3.675	4.613	9	50.991	52.107	70.429
Nectarina			3.323	3.926	10	48.147	55.090	71.412
Ciruelo			2.345	2.803	11	19.476	30.663	39.477
Higo			2.418	2.217	10	2.145	2.110	2.746
Chirimoyo			3.005	3.116	11	44.412	43.093	43.899
Aguacate			9.804	9.611	11	79.983	79.760	70.749
Plátano**			2	2	8	15	15	16
Kiwi			5	0	9	0	0	0

Andalucía.	Superficies (Has)				Producciones (Tm)			
Diciembre 2018				Media				Media
CULTIVOS	(*)	2.018	2.017	13-16	(*)	2.018	2.017	13-16
Almendro			191.642	159.991	11	82.851	77.525	41.214
Nuez			2.218	1.780	11	2.531	2.517	2.382
Castaña			9.584	7.440	12	8.072	7.211	6.444
Avellano			0	10	11	0		17
Frambuesa			2.401	1.607	8	34.405	42.866	15.603
OLIVAR								
Olivar aceituna mesa			96.427	97.875	11	482.917	443.900	460.505
Olivar aceituna almazara			1.500.290	1.455.653	12	6.443.313	4.575.900	5.261.120
Aceite de oliva					12	1.339.710	951.677	1.077.051
VIÑEDO								
Viñedo uva mesa			1.628	1.604	11	10.903	13.119	15.990
Viñedo uva vinificación			26.478	27.008	11	179.564	149.971	174.109
Viñedo uva pasificación			1.692	1.692	11	990	990	1.326
Vino + mosto (prod. en Hl.)					11	1.268.130	1.119.459	1.236.621
CULTIVOS INDUST. LEÑOSOS								
Alcaparra				27	4	349	59	160

(*) Mes al que corresponde la última estimación

(**) Árboles diseminados

Fuente: Consejería Agricultura, Ganadería, Pesca y Desarrollo Sostenible

Se ha registrado un incremento generalizado de producción agrícola en el mes de diciembre de 2018. Concretamente, en este mes se ha producido un 9,62% más respecto a la media del mismo mes del periodo 2013-2016, y un 10,14% más respecto a diciembre de 2017.

De los datos se deduce que Andalucía se halla especializada en la producción de hortalizas, olivas y aceite. De otra manera no podría explicarse que, en diciembre de 2018, la producción del sector olivarero suponga un 24,75% de la producción agrícola total andaluza, y que las hortalizas, en sus distintas variedades, representen un 35,99% de la misma.

Por último, entrando a valorar cultivos concretos, son de destacar las abundantes producciones en diciembre de 2018 de aceituna para almazara, naranjas, sandías, tomates, vino, trigo, aceite de oliva y remolacha. Juntos todos estos productos representan el 55,21% de la producción agrícola total en Andalucía en el citado periodo.

Cuadro nº 36 (a)
Cesta de las principales especies comercializadas en las lonjas andaluzas.
Serie 2014-2018. Base 2016

Especie	FAO	2018	
		Kilogramos	Euros
CABALLA DEL SUR O TONINO	MAS	6.555.198	2.956.059,99
SARDINA	PIL	5.371.330	11.714.653,60
BOQUERON	ANE	5.501.981	9.959.760,18
CHIRLA	SVE	827.604	3.568.007,33
PULPO DE ROCA O PULPO ROQUERO	OCC	2.107.462	15.389.519,35
JUREL BLANCO	HMM	1.288.732	1.158.149,07
BACALADILLA	WHB	1.090.049	1.513.113,25
MERLUZA NEGRA O MERLUZA DE ANGOLA	HKB	5.968.781	9.042.508,75
PEZ ESPADA O EMPERADOR	SWO	725.830	5.420.128,30
GAMBA	OCC	1.984.737	17.570.358,49
ACUMULADO SOBRE EL TOTAL		65,0%	50,2%
TOTAL COMERCIALIZADO		48.347.371	155.973.531,59

Fuente: Sistema de Información andaluz de comercialización y producción pesquera. Consejería de Agricultura, Ganadería, Pesca y Desarrollo Sostenible.

En 2018 se registra un ligero aumento en el nivel de pesca comercializada en las lonjas andaluzas del 0,46%, respecto al registrado en 2017. El descenso en la llegada a las lonjas de capturas de pez espada (-87,17%), de bacaladilla (-45,72%) y de sardina (-23,83%) fue el principal responsable de que el crecimiento de toneladas comercializadas se suavizase.

Por otra parte, la valoración de las especies comercializadas en 2018 fue un 3,98% superior a la registrada en 2017. A ello ha contribuido la apreciación en 2018 del 61,01% sufrida por las capturas de gambas así como el los pulpos de roca, que ha multiplicado por tres su valor.

Destaca la valoración, sobre el total de las capturas comercializadas, de las siguientes especies del pulpo roquero (9,87%), la sardina (7,51%), la gamba (11,26%), o el boquerón (6,39%).

MERCADO DE TRABAJO

Cuadro nº 37
Activos, Ocupados y Parados por Comunidades Autónomas

Valores absolutos por total sexos y grupos de edad

Unidades: Miles de personas

Territorio	4º Tr. 2017			4º Tr. 2018		
	Activos	Ocupados	Parados	Activos	Ocupados	Parados
España	22.765,00	18.998,40	3.766,70	22868,80	19.564,60	3304,30
01 Andalucía	3.932,20	2.971,60	960,60	3924,60	3.090,30	834,30
02 Aragón	638,30	565,70	72,60	649,00	577,00	72,10
03 Asturias, Principado de	455,00	388,40	66,60	448,30	390,60	57,60
04 Balears, Illes	595,50	520,30	75,10	624,20	556,10	68,10
05 Canarias	1.118,30	871,80	246,40	1141,60	913,40	228,20
06 Cantabria	274,60	237,60	37,00	267,50	241,60	25,90
07 Castilla y León	1.119,20	965,80	153,40	1115,90	990,80	125,10
08 Castilla - La Mancha	995,60	799,10	196,50	990,00	830,10	160,00
09 Cataluña	3.795,40	3.316,20	479,20	3842,50	3.391,10	451,40
10 Comunitat Valenciana	2.445,80	2.035,80	410,00	2406,70	2.062,70	344,10
11 Extremadura	493,20	369,30	123,90	495,50	381,10	114,40
12 Galicia	1.237,90	1.055,80	182,10	1237,00	1.088,10	148,90
13 Madrid, Comunidad de	3.393,50	2.927,00	466,50	3431,80	3.035,60	396,20
14 Murcia, Región de	708,30	586,40	121,90	718,30	604,60	113,70
15 Navarra, Comunidad For	310,10	280,20	29,90	316,50	284,80	31,60
16 País Vasco	1.024,20	915,90	108,30	1029,30	930,60	98,70
17 Rioja, La	152,90	135,30	17,60	154,80	138,80	15,90
18 Ceuta	37,30	27,60	9,70	36,50	27,70	8,80
19 Melilla	38,00	28,60	9,30	39,00	29,70	9,30

Fuente: Elaboración propia, a partir de datos del INE e IECA

Respecto al número de Activos, Andalucía es la Comunidad que tiene mayor volumen, aunque seguida muy de cerca por Cataluña y Madrid, que como es evidente tienen menor número de habitantes, lo cual indica su mejor posicionamiento.

En relación al número de Ocupados se repite la misma tónica que ocurre con los datos de Activos, con la salvedad de que Cataluña ya ostenta el primer puesto por delante de Andalucía. En igual sentido cabe decir en relación al número de Parados, Andalucía esta por delante de todas las demás Comunidades.

En 2018 Andalucía ha bajado en relación al mismo periodo del año anterior, en número de Activos y de Parados, pero ha aumentado en el número de Ocupados. Cataluña y Madrid en cambio han incrementado el número de activos y ocupados y han disminuido el de parados.

Ocupados por sexo y grupo de edad

Datos: 4º trimestre de 2018

Unidades: Miles de personas, porcentajes

Sexo	Edad	Territorio					
		Andalucía			España		
		Ocupados	Diferencia con igual Tr. año anterior	Variación interanual	Ocupados	Diferencia con igual Tr. año anterior	Variación interanual
Hombres	De 16 a 29 años	239,073	16,72	7,51%	1.430,287	85,53	6,36%
	De 30 a 44 años	744,802	26,85	3,74%	4.287,813	-19,08	-0,44%
	De 45 a 64 años	783,877	43,79	5,92%	4.821,480	238,87	5,21%
	De 65 y más años	13,416	-0,68	-4,83%	113,517	8,57	8,17%
	TOTAL	1.781,169	86,68	5,12%	10.653,098	313,89	3,04%
Mujeres	De 16 a 29 años	193,853	0,84	0,43%	1.261,794	29,32	2,38%
	De 30 a 44 años	571,053	6,56	1,16%	3.692,352	35,95	0,98%
	De 45 a 64 años	536,046	24,12	4,71%	3.872,109	174,97	4,73%
	De 65 y más años	8,130	0,44	5,73%	85,202	12,07	16,50%
	TOTAL	1.309,082	31,96	2,50%	8.911,456	252,31	2,91%
Ambos sexos	De 16 a 29 años	432,926	17,56	4,23%	2.692,081	114,85	4,46%
	De 30 a 44 años	1.315,855	33,41	2,61%	7.980,165	16,87	0,21%
	De 45 a 64 años	1.319,923	67,91	5,42%	8.693,589	413,84	4,99%
	De 65 y más años	21,546	-0,24	-1,10%	198,718	20,64	11,59%
	TOTAL	3.090,250	118,64	3,99%	19.564,553	566,20	2,98%

Fuente: Instituto de Estadística y Cartografía de Andalucía. Explotación de la Encuesta de Población Activa del INE

**Cuadro nº 38 (a)
Ocupados por sexo y sector económico**

Datos: 4º trimestre de 2018

Unidades: Miles de personas, porcentajes

Sector	Territorio					
	Andalucía			España		
	Ocupados	Diferencia con igual Tr. año anterior	Variación interanual	Ocupados	Diferencia con igual Tr. año anterior	Variación interanual
Agricultura	266,164	-8,21	-2,99%	825,571	4,87	0,59%
Industria	294,204	29,56	11,16%	2.708,286	-3,05	-0,11%
Construcción	205,869	39,02	23,38%	1.279,946	136,29	11,92%
Servicios	2.324,012	58,27	2,57%	14.750,750	428,09	2,99%
Comercio y reparaciones	811,122	2,87	0,36%	4.714,738	88,44	1,91%
Transportes y comunicaciones	205,321	12,92	6,71%	1.607,102	59,18	3,82%
Servicios a las empresas	366,135	30,15	8,97%	2.593,523	120,11	4,86%
Servicios públicos	720,923	19,84	2,83%	4.379,243	201,07	4,81%
Otros servicios	220,512	-7,50	-3,29%	1.456,145	-40,71	-2,72%
TOTAL	3.090,250	118,64	3,99%	19.564,553	566,20	2,98%

Fuente: Instituto de Estadística y Cartografía de Andalucía. Explotación de la Encuesta de Población Activa del INE

Al mirar con detalle el desglose de los Ocupados por sexo y grupos de edad, en Andalucía en el 4º trimestre de 2018, se aprecia una variación interanual del 7,51% en hombre entre 16 a 29 años, mientras que en mujeres la subida fue solo del 0,43%, siendo sin embargo en el grupo de edad comprendido entre 65 y más años el que tuvo una tasa negativa en hombre y la más positiva en mujeres.

Por el sector económico donde se sitúan los ocupados, destaca la construcción con un incremento del 23,38% respecto al mismo periodo del año anterior, seguida de la Industria con un 11,17%, siendo el único sector que tuvo un decremento, el de otros servicios con un - 3,29%

Cuadro nº 39
Parados por sexo y grupos de edad

Datos: 4º trimestre de 2018

Unidades: Miles de personas; porcentajes

Sexo	Edad	Territorio					
		Andalucía			España		
		Parados	Diferencia con igual Tr. año anterior	Variación interanual	Parados	Diferencia con igual Tr. año anterior	Variación interanual
Hombres	De 16 a 29 años	125,88	-12,77	-9,21%	475,31	-48,83	-9,32%
	De 30 a 44 años	121,60	-34,65	-22,17%	511,54	-81,41	-13,73%
	De 45 a 64 años	140,46	-31,69	-18,41%	582,69	-116,24	-16,63%
	De 65 y más años	1,03	0,36	54,79%	4,58	-0,03	-0,59
	TOTAL	388,97	-78,74	-16,84%	1.574,13	-246,52	-13,54%
Mujeres	De 16 a 29 años	97,56	-18,65	-16,05%	427,19	-63,06	-12,86%
	De 30 a 44 años	171,72	-29,30	-14,58%	631,27	-109,88	-14,83%
	De 45 a 64 años	175,08	0,36	0,21%	666,56	-44,33	-6,24%
	De 65 y más años	1,01	0,10	10,87%	5,14	1,41	37,70%
	TOTAL	445,37	-47,49	-9,63%	1.730,17	-215,86	-11,09%
Ambos sexos	De 16 a 29 años	223,44	-31,42	-12,33%	902,50	-111,89	-11,03%
	De 30 a 44 años	293,32	-63,95	-17,90%	1.142,82	-191,29	-14,34%
	De 45 a 64 años	315,55	-31,33	-9,03%	1.249,26	-160,58	-11,39%
	De 65 y más años	2,04	0,46	29,37%	9,72	1,38	16,542%
	TOTAL	834,35	-126,23	-13,14%	3.304,29	-462,38	-12,28%

Fuente: Instituto de Estadística y Cartografía de Andalucía. Explotación de la Encuesta de Población Activa del INE

**Cuadro nº 39 (a)
Parados por sexo y sector económico**

Datos: 4º trimestre de 2018

Unidades: Miles de personas, porcentajes

Sector	Territorio					
	Andalucía			España		
	Parados	Diferencia con igual Tr, año anterior	Variación interanual	Parados	Diferencia con igual Tr, año anterior	Variación interanual
Agricultura	94,95	-17,45	-15,53%	173,08	-25,87	-13,00%
Industria	23,61	-2,91	-10,99%	171,31	-2,85	-1,64%
Construcción	30,71	-5,97	-16,28%	129,11	-19,22	-12,96%
Servicios	289,41	-15,37	-5,04%	1.169,59	-64,12	-5,20%
<i>Comercio y reparaciones</i>	117,95	-22,70	-16,14%	483,52	-64,99	-11,85%
<i>Transportes y comunicaciones</i>	14,41	-1,02	-6,63%	84,01	-6,58	-7,27%
<i>Servicios a las empresas</i>	32,16	-0,26	-0,80%	179,04	1,44	0,81%
<i>Servicios públicos</i>	83,25	3,00	3,74%	262,35	15,59	6,32%
<i>Otros servicios</i>	41,64	5,61	15,57%	160,67	-9,58	-5,63%
Busca su primer empleo	86,65	-8,12	-8,57%	329,99	-69,26	-17,35%
Hace más de 1 año de su último empleo	309,01	-76,40	-19,82%	1.331,20	-281,05	-17,43%
TOTAL	834,35	-126,23	-13,14%	3.304,29	-462,38	-12,28%

Fuente: Instituto de Estadística y Cartografía de Andalucía. Explotación de la Encuesta de Población Activa del INE

Si nos centramos en los datos de parados por sexo y grupos de edad en Andalucía en el 4º trimestre de 2018, las cifras resultantes de la variación interanual son afortunadamente negativas en los grupos de edad tanto en hombres como mujeres de entre 16 y 44 años, siendo también negativa la variación en hombres entre 45 y 64 años, mientras que en mujeres es positiva levemente en esa franja de edad y muy positiva en mayores 65 años.

Por el sector económico donde se sitúan los parados, destaca como ocurrió por sexos, la construcción si bien sufre un descenso en un -16,28%, casi al mismo nivel que comercio y reparaciones con un -16,14, y Otros Servicios tuvo un incremento positivo de tasa interanual del 15,57%.

Cuadro nº 40
Tasas de Actividad, Paro y Empleo por sexo y provincia

Datos: 4º trimestre de 2018

Unidades: Porcentaje Trimestral

Territorio	Sexo								
	Hombres			Mujeres			Ambos sexos		
	Actividad	Paro	Empleo	Actividad	Paro	Empleo	Actividad	Paro	Empleo
Almería	66,79	18,38	54,52	51,76	19,28	41,78	59,33	18,77	48,20
Cádiz	62,36	23,12	47,94	46,49	32,84	31,23	54,30	27,35	39,45
Córdoba	63,21	17,18	52,35	48,77	28,95	34,65	55,79	22,47	43,26
Granada	63,49	18,82	51,54	48,73	26,98	35,58	55,98	22,44	43,42
Huelva	62,42	21,41	49,06	47,07	24,55	35,52	54,57	22,79	42,13
Jaén	59,14	16,53	49,36	46,65	28,08	33,55	52,81	21,70	41,35
Málaga	64,65	13,57	55,87	49,31	20,26	39,32	56,78	16,56	47,38
Sevilla	65,97	17,63	54,34	53,22	24,79	40,03	59,39	20,94	46,95
Andalucía	63,96	17,92	52,50	49,54	25,39	36,97	56,60	21,26	44,57

Fuente: Instituto de Estadística y Cartografía de Andalucía. Explotación de la Encuesta de Población Activa del INE

Cuadro nº 40 (a)
Tasas de actividad, paro y empleo según grupo de edad por sexo y estrato

(Porcentajes) Trimestral

[Periodo=4º Trimestre 2018]

Sexo	Estrato	Edad								
		De 16 y más años			De 16 a 64 años			De 55 a 64 años		
		Tasa de actividad	Tasa de paro	Tasa de empleo	Tasa de actividad	Tasa de paro	Tasa de empleo	Tasa de actividad	Tasa de paro	Tasa de empleo
Hombres	Capitales de provincia	63,10	17,82	51,86	77,01	17,87	63,25	66,98	13,88	57,69
	Municipios de más de 20.000 habitantes	65,57	17,75	53,93	78,63	17,83	64,61	66,91	18,73	54,38
	Municipios de 20.000 habitantes o menos	62,68	18,24	51,25	77,49	18,32	63,30	62,19	17,72	51,17
	TOTAL	63,96	17,92	52,50	77,83	18,00	63,82	65,35	17,08	54,19
Mujeres	Capitales de provincia	53,31	20,79	42,23	68,85	20,88	54,48	51,69	12,48	45,24
	Municipios de más de 20.000 habitantes	49,90	26,03	36,91	62,51	26,09	46,20	45,01	29,16	31,89
	Municipios de 20.000 habitantes o menos	45,65	29,40	32,23	59,54	29,45	42,00	39,71	24,58	29,95
	TOTAL	49,54	25,39	36,97	63,39	25,46	47,25	45,53	22,07	35,48
Ambos sexos	Capitales de provincia	57,94	19,26	46,78	72,82	19,33	58,75	58,61	13,21	50,87
	Municipios de más de 20.000 habitantes	57,67	21,37	45,35	70,66	21,44	55,50	55,82	22,99	42,98
	Municipios de 20.000 habitantes o menos	54,10	22,98	41,67	68,69	23,05	52,85	51,47	20,24	41,05
	TOTAL	56,60	21,26	44,57	70,63	21,34	55,56	55,26	19,17	44,66

Fuente: Instituto de Estadística y Cartografía de Andalucía. Explotación de la Encuesta de Población Activa del INE

Por último, si analizamos los cuadros de tasas de variación de actividad, tanto en estrato y grupos de edad, apreciamos que en las mujeres de capitales de provincias es donde se producen las mayores variaciones positivas, mientras que en los municipios de menos de 20.000 habitantes es donde se producen las menores variaciones. En los hombres en cambio en los grupos de edad entre 16 y 64 años se producen las mayores variaciones positivas, y por contra en la franja de mas de 55 años es donde se aprecia la mayor subida en capitales de provincias.



Consejo Económico y Social de Andalucía

C/ Gamazo 30 – 41001 Sevilla

Teléfono 600 159 689 – Fax 955 065 807

revista.ces-a.ceec@juntadeandalucia.es