

REVISTA ECONÓMICA Y SOCIAL DE ANDALUCÍA



Consejo Económico y Social

N.º 13 Septiembre 2019

PUBLICACIÓN TRIMESTRAL

CONTENIDO

PRESENTACIÓN.

ACTUALIDAD DEL
CES.

INDICADORES
ECONÓMICOS
Y SOCIALES.

DATOS DE
COYUNTURA.

LEGISLACIÓN
EUROPEA,
ESTATAL Y
ANDALUZA.

ENLACES DE
INTERÉS .

ANEXOS.



**REVISTA ECONÓMICA Y
SOCIAL DE ANDALUCÍA**

Nº 13 - SEPTIEMBRE 2019



Consejo Económico y Social

EDITA

Consejo Económico y Social de Andalucía.

C/ Gamazo 30

41001 Sevilla

Teléfono: 600 159 689

e-mail: revista.ces-a.ceec@juntadeandalucia.es

CONSEJO DE REDACCIÓN

Ángel Javier Gallego Morales
Presidente del CES Andalucía.

Trinidad Villanueva Pérez
Consejera del CES Andalucía

Soledad Ruiz Seguí
Consejera del CES Andalucía

Manuel Ángel Martín López
Consejero del CES Andalucía

Luis Picón Bolaños
Consejero del CES Andalucía

Patrocínio Rodríguez-Ramos Velasco
Consejera del CES Andalucía

Alicia de la Peña Aguilar.
Secretaria General del CES Andalucía.

Elaboración y coordinación administrativa.
Juan Francisco Sánchez García
José Ignacio Corazón González.

PRESENTACIÓN

Presentamos el Número 13 de septiembre de 2019, de la **REVISTA ECONÓMICA Y SOCIAL DE ANDALUCÍA**. En el presente número, damos una visión de la situación socioeconómica de Andalucía, concretamente hasta junio de 2019 con la información disponible a esa fecha, así como de la actividad desarrollada por el Consejo Económico y Social durante este tercer trimestre de 2019

En referencia al segundo trimestre 2019, el Instituto de Estadística y Cartografía de Andalucía destaca los siguientes parámetros:

- La economía andaluza creció en el segundo trimestre de 2019 un 2,5% respecto al mismo periodo del año anterior.
- La producción industrial andaluza creció un 2,1% en junio respecto al mismo mes de 2018.
- El número de turistas que recibió Andalucía entre abril y junio de este año superó los ocho millones ochocientos ochenta y cuatro mil, un 7,4% más que el mismo trimestre de 2018.
- Respecto al trimestre anterior, el número de ocupados aumentó en Andalucía un 1,0%, situándose en 3.135.900 (29.700 más), de los que 1.784.400 eran hombres y 1.351.500 mujeres, lo que supuso que la tasa de empleo se situase en el 45,0%. La variación interanual del número de ocupados fue del 3,4%, 103.400 ocupados más.
- Se creó empleo en el sector servicios (54.400 empleos más), construcción (8.300) e industria (5.600), y se destruyó en el agrario (38.700 empleos menos).
- Del total de personas paradas (835.500), 452.400 eran mujeres y 383.100 hombres. El nivel de paro respecto al trimestre anterior bajó entre las mujeres un 0,4% (1.600 paradas menos) y subió entre los hombres un 2% (7.700 parados más).

**REVISTA ECONÓMICA Y
SOCIAL DE ANDALUCÍA**

Nº 13 - SEPTIEMBRE 2019



Consejo Económico y Social

En materia normativa destacar el Acuerdo de 14 de mayo de 2019, del Consejo de Gobierno, por el que se aprueba la formulación del Plan Vive en Andalucía 2020-2030 y el Acuerdo de 4 de junio de 2019, del Consejo de Gobierno, por el que se aprueba la formulación del Plan General de Emprendimiento.

ACTUALIDAD DEL CES DE ANDALUCÍA

INFORMES Y PUBLICACIONES.



- *Memoria Anual de Actividades 2018*

NOTICIAS DEL CES DE ANDALUCÍA

INFORMES Y PUBLICACIONES

Memoria Anual de Actividades 2018

La Memoria Anual del Consejo Económico y Social de Andalucía recoge de manera exhaustiva las actividades y hechos protagonizados por el Consejo a lo largo de un año, así como información sobre su composición, funcionamiento y miembros que lo integran.



[Acceso directo a la publicación](#)

NOTICIAS DEL CES DE ANDALUCÍA

Teléfonica traslada al Consejo Económico y Social el liderazgo de Andalucía sobre fibra en los hogares en Europa

El presidente del Consejo Económico y Social de Andalucía, Ángel Gallego Morales, y el director General del Territorio Sur de Telefónica, Jerónimo Vílchez, ha mantenido un encuentro donde la compañía le ha trasladado "su compromiso" con Andalucía, que se proyecta en el hecho de que "a consecuencia de un importante esfuerzo inversor, Andalucía es líder en Europa en tecnología FTTH (Fiber To The Home) desde hace cinco años".



[Mas información.](#)

El Secretario General de Economía, Manuel Alejandro Hidalgo Pérez, participa en una sesión de trabajo en la sede del Consejo Económico y Social de Andalucía.

Se trata del primer encuentro, celebrado el 17 de junio, que organiza el Consejo con motivo de la elaboración de un informe a iniciativa propia sobre *Los efectos económicos y sociales de la digitalización y la robotización en Andalucía*.

El Secretario General de Economía ha expuesto su visión al respecto fundada en una dilatada experiencia investigadora en áreas relacionadas con el cambio tecnológico, el mercado de trabajo y el crecimiento económico, sobre las que versa su último libro *El empleo del futuro*. Un análisis del impacto de las nuevas tecnologías en el mercado laboral.



El CES acoge un encuentro de la CEA y los sindicatos para analizar asuntos relacionados con el sector comercial.



En la sede del CES de Andalucía el día 3 de julio, se han reunido los representantes de la CEA y de los sindicatos para analizar asuntos relacionados con el sector del comercio,

El presidente del CES de Andalucía y el presidente del Consejo de Defensa de la Competencia de Andalucía mantienen un encuentro de trabajo.

El presidente del CES- A, Ángel J. Gallego Morales, y el presidente del Consejo de Defensa de la Competencia de Andalucía, José Luis de Alcaraz Sánchez-Cañaveral, mantuvieron el 10 de julio en la sede del CES de Andalucía, una reunión de trabajo para la búsqueda de nuevas líneas de actuación conjunta entre ambas instituciones, así como para la preparación de la firma de un convenio de colaboración para llevarlas a cabo.



El presidente del Consejo participa en un encuentro en torno al tema El futuro de la negociación colectiva.



El encuentro tiene lugar los días 15 y 16 de julio en San Lorenzo del Escorial, y ha sido organizado por el CES de España en el marco de los cursos de verano de la Universidad Complutense de Madrid.

El Consejo Económico y Social de Andalucía y la Universidad de Sevilla firman un nuevo convenio de colaboración educativa para la realización de prácticas curriculares externas.

El presidente del Consejo Económico y Social de Andalucía, Ángel J. Gallego Morales, y el vicerrector de Transferencia del Conocimiento de la Universidad de Sevilla, José Guadix Martín, firmaron el 22 de julio, en la sede institucional del Consejo, un convenio de colaboración educativa para la realización de prácticas curriculares externas de naturaleza formativa, que viene a sustituir al que se firmó en julio de 2015, y cuya vigencia ha finalizado.



La consejera de Empleo preside el pleno del CES, en el que se ha aprobado el Informe sobre la Situación Socioeconómica de Andalucía 2018



La consejera de Empleo, Formación y Trabajo Autónomo, Rocío Blanco, presidió el día 23 de julio, el Pleno del Consejo Económico y Social de Andalucía. Durante la sesión, se ha aprobado el Informe sobre la Situación Socioeconómica de Andalucía 2018.

Blanco ha puesto en valor la función consultiva especializada en materia socioeconómica que desarrolla este organismo que, desde su constitución, ha emitido un total de 157 dictámenes, y se ha mostrado convencida de que “el consenso y el diálogo social son fundamentales para el desarrollo económico y social de Andalucía”. [Mas información](#)

El presidente del Consejo hace entrega de la Memoria anual de actividades 2018 a la presidenta del Parlamento de Andalucía.

El presidente del Consejo Económico y Social de Andalucía, Ángel J. Gallego Morales hace entrega, el día 5 de septiembre, a Marta Bosquet Aznar de la Memoria anual de actividades 2018 del Consejo Económico y Social de Andalucía, que recoge un resumen de las actividades llevadas a cabo durante el pasado ejercicio en desarrollo de las funciones que le atribuye su ley de creación, así como sus principales actuaciones institucionales de refuerzo de la participación.



El presidente del Consejo participa en el taller “Un Arco Atlántico de transporte. La revisión del TEN - T para una mejor conectividad atlántica”



El seminario, celebrado en Bilbao el día 10 de septiembre, ha sido organizado por la Secretaría de la Comisión del Arco Atlántico (CAA) y el Gobierno vasco, nuevo coordinador del Grupo de Trabajo de Transporte de la CAA, con la finalidad de dar a conocer la importancia que tiene la revisión de la Red Transeuropea de Transporte (TEN - T) para la conectividad de una costa atlántica europea integrada y sostenible.

El seminario ha contado con la participación de los Consejos Económicos y Sociales integrantes de la Red Transnacional Atlántica, a la que pertenece el CES de Andalucía, y, entre las diversas personalidades que han intervenido, cabe destacar a Carlo Secchi, coordinador del Corredor Atlántico, uno de los nueve corredores básicos que contempla la Red Transeuropea de Transporte.

INDICADORES ECONÓMICOS Y SOCIALES

INDICADORES ECONÓMICOS ¹

Cuadro nº 1

Comparativo	Andalucía	España	% Variac. Interanual		Periodo
			Andalucía	España	
Pib a precios de mercado	109,0	110,3	2,5	2,3	II Trim-19
Demanda regional / nacional (*)	101,3	104,1	1,8	1,6	II Trim-19
Exportaciones (miles de euros)	2.703.535	24.938.661	-7,9	0,9	Jun-19
Importaciones (miles de euros)	2.742.179	26.471.338	-0,5	-2,6	Jun-19
Inversión extranjera bruta efectiva total (miles de euros)	69.597	5.326.111	-8,4	-47,8	I Trim-19
Índice de precios de consumo	104,5	104,8	0,2	0,4	Jun-19
Índice de producción industrial.	103	107	2,1	1,8	Jun-19
Índice de comercio al por menor	106,8	108,0	0,7	0,3	Jun-19
Índice de cifra de negocios en servicios	119,9	126,5	3,7	2,2	Jun-19
Número de turistas	8.884.836	-	7,4	-	II Trim-19
Estancia media de turistas (días)	7,1	-	-0,1	-	II Trim-19
Gasto medio por turista (euros)	70,1	-	1	-	II Trim-19

Fuentes: Instituto de Estadística y Cartografía de Andalucía (IECA)

(*) Aportación al crecimiento

¹ Índices de volumen encadenado. Referencia año 2010=100. Datos corregidos de estacionalidad y efecto calendario

INDICADORES SOCIALES

Cuadro nº 2

<i>Comparativo</i>	<i>Andalucía</i>			<i>España</i>			<i>Periodo</i>
	<i>Hombres</i>	<i>Mujeres</i>	<i>Total</i>	<i>Hombres</i>	<i>Mujeres</i>	<i>Total</i>	
Población de 16 y más años (miles de personas)	3.406,1	3.555,9	6.962,0	19.068,0	20.145,1	39.213,1	II Trim-19
Activos (miles de personas)	2.167,5	1.803,9	3.971,4	12.284,3	10.751,2	23.035,5	II Trim-19
Ocupados (miles de personas)	1.784,4	1.351,5	3.135,9	10.750,2	9.054,7	19.804,9	II Trim-19
Parados (miles de personas)	383,1	452,4	835,5	1.534,1	1.696,5	3.230,6	II Trim-19
Tasa de actividad (%)	63,64	50,73	57,04	64,42	53,37	58,74	II Trim-19
Tasa de paro (%)	17,67	25,08	21,04	12,49	15,78	14,02	II Trim-19
Tasa de empleo (%)	52,39	38,01	45,04	56,38	44,95	50,51	II Trim-19
Paro registrado (número de personas)	303.566	454.333	757.899	1.218.056	1.797.630	3.015.686	Jun-19
Afiliados medios a la Seguridad Social. Regimen General (n.º personas)	1.134.110	994.153	2.128.265	7.829.526	7.149.884	14.979.422	Jun-19
Afiliados medios a la Seguridad Social. Total (n.º personas)	1.695.460	1.456.929	3.152.391	10.466.843	9.050.818	19.517.697	Jun-19
Contratos registrados	270.598	176.932	410.266	1.147.765	805.109	2.009.011	Jun-19
Contratos indefinidos	10.681	8.082	18.503	97.324	77.656	174.159	Jun-19
Colocaciones registradas	190.367	132.005	322.372	837.046	674.345	1.511.391	Jun-19
Número de pensiones	-	-	1.567.235	-	-	9.733.234	Jun-19
Importe medio de las pensiones (Euros)	-	-	888	-	-	991	Jun-19

Fuente: Instituto de Estadística y Cartografía de Andalucía (IECA)-Encuesta de Población Activa

DATOS DE COYUNTURA

PIB A PRECIO DE MERCADO EN ANDALUCÍA



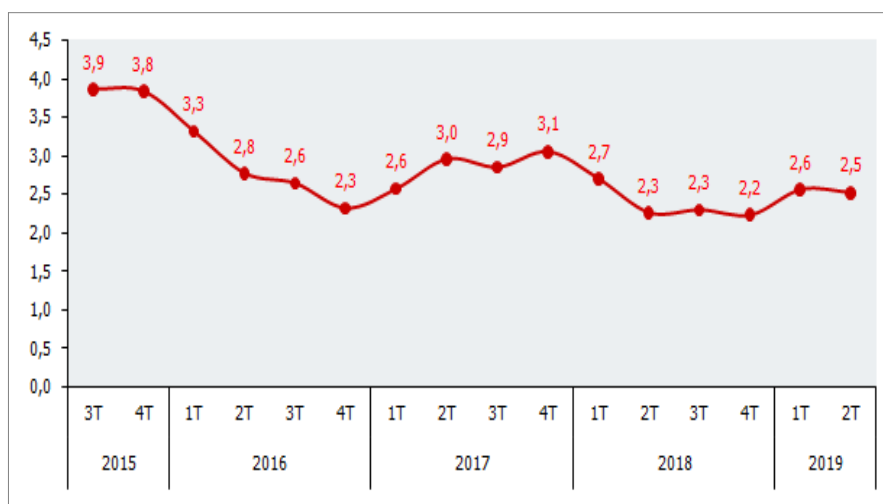
PRODUCCIÓN INDUSTRIAL DE ANDALUCÍA

DATOS DE COYUNTURA TURÍSTICA

PIB A PRECIO DE MERCADO EN ANDALUCÍA² (II Trimestre 2019)

La economía andaluza creció en el segundo trimestre de 2019 un 2,5% respecto al mismo periodo del año anterior.

Cuadro nº 3
Evolución trimestral del PIB. Tasas de variación interanual (%)



Por componentes de la demanda:

La demanda regional tuvo una aportación de 1,8 puntos al crecimiento del PIB.

- *El gasto en consumo final de los hogares regional registró un crecimiento del 1,5%, sumando un punto al crecimiento interanual del PIB andaluz.*
- *El gasto en consumo final de las Administraciones Públicas e Instituciones sin fines de lucro al servicio de los hogares registró un crecimiento del 2,0% respecto al segundo trimestre del año anterior, lo que supone una repercusión de cinco décimas porcentuales al crecimiento regional.*
- *La formación bruta de capital, por su parte, registró un avance del 1,9% en el segundo trimestre de 2019, lo que supone una repercusión positiva sobre el crecimiento del PIB de 0,3 puntos.*
- *En cuanto a los agregados del sector exterior, las exportaciones de bienes y servicios registraron un crecimiento interanual del 0,2%, mientras que las importaciones registraron una caída del 1,2%.*

² Contabilidad Regional Trimestral de Andalucía (Base 2010) que elabora el Instituto de Estadística y Cartografía de Andalucía

Cuadro nº 4

Demanda. Índices de volumen encadenados						
Tasas de crecimiento interanual (%)						
Datos corregidos de estacionalidad y efecto calendario						
	2017	2018	2018		2019	
			3 ^{er} Trim.	4 ^o Trim.	1 ^{er} Trim.	2 ^o Trim.
Gasto en consumo final regional	2,4	2,2	2,1	2,2	1,8	1,7
<i>Gasto en consumo final de los hogares regional</i>	2,7	2,1	1,9	2,0	1,8	1,5
<i>Gasto en consumo final de las AAPP e ISFLSH</i>	1,7	2,4	2,5	2,8	2,1	2,0
Formación bruta de capital	3,9	5,1	4,8	4,5	4,0	1,9
Demanda regional (*)	2,8	2,8	2,7	2,7	2,3	1,8
Exportaciones de bienes y servicios	6,2	1,5	3,3	-4,2	1,7	0,2
Importaciones de bienes y servicios	5,4	2,3	3,6	-2,8	1,1	-1,2
PIB a precios de mercado (índices de volumen encadenados)	2,9	2,4	2,3	2,2	2,6	2,5

(*) Aportaciones al crecimiento del PIB a pm
Fuente: Instituto de Estadística y Cartografía de Andalucía

Por componentes de la oferta:

- *Las ramas primarias registraron un descenso de su actividad del 2,1%, restando una décima al crecimiento del PIB de Andalucía.*
- *Las ramas industriales en su conjunto registraron una tasa del 1,4%, siendo su aportación positiva al crecimiento del PIB de una décima. En el caso de la industria manufacturera registró una tasa del 0,4%.*
- *Por su parte, el sector de la construcción registró una tasa del 7,0%, siendo su aportación al crecimiento del PIB del segundo trimestre en la Comunidad de cuatro décimas*
- *El sector servicios presenta en este trimestre un crecimiento del 3,0%, siendo su aportación al crecimiento del PIB de 2 puntos. Por subsectores, todas las ramas de actividad registraron crecimientos positivos en este periodo, destacando las actividades financieras y de seguros y las actividades profesionales con avances del 5,7% y del 5,0% respectivamente.*

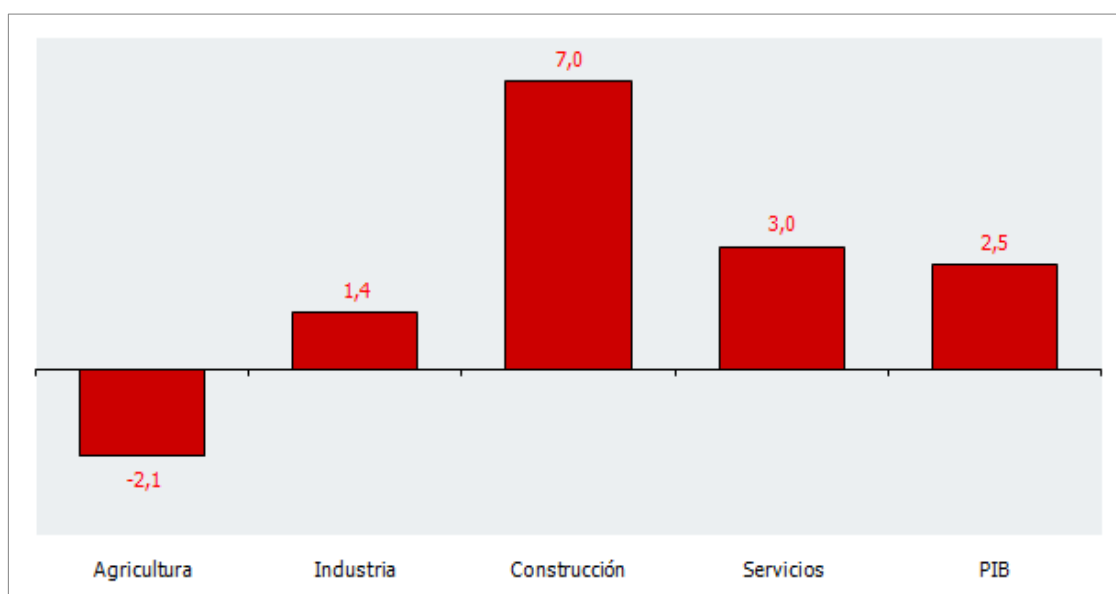
Cuadro nº 5

Oferta. Índices de volumen encadenados
Tasas de crecimiento interanual (%)
Datos corregidos de estacionalidad y efecto calendario

	2017	2018	2018		2019	
			3 ^{er} Trim.	4 ^o Trim.	1 ^{er} Trim.	2 ^o Trim.
Agricultura, Ganadería y Pesca	-1,2	4,7	6,3	7,9	0,6	-2,1
Industria	5,4	-2,7	-3,5	-6,2	1,2	1,4
<i>De las cuales: industria manufacturera</i>	2,6	-1,1	-0,6	-2,2	4,6	0,4
Construcción	6,4	8,8	9,0	8,5	7,2	7,0
Servicios	2,4	2,5	2,6	2,7	3,0	3,0
<i>Comercio, transporte y hostelería</i>	3,8	1,7	1,1	1,3	4,0	3,4
<i>Información y comunicaciones</i>	3,3	3,7	3,9	5,4	2,4	3,1
<i>Actividades financieras y de seguros</i>	-0,4	2,1	1,1	4,0	2,6	5,7
<i>Actividades Inmobiliarias</i>	2,3	2,7	2,8	2,9	1,9	1,7
<i>Actividades profesionales</i>	2,0	6,4	8,1	6,4	5,1	5,0
<i>Administración pública, sanidad y educación</i>	1,6	2,3	2,5	2,5	2,2	2,6
<i>Actividades artísticas, recreativas y otros servicios</i>	2,0	2,0	1,9	2,0	1,1	0,6
Impuestos netos sobre los productos	3,3	1,9	1,2	2,2	-0,1	0,8
PIB a precios de mercado (índices de volumen encadenados)	2,9	2,4	2,3	2,2	2,6	2,5

Fuente: Instituto de Estadística y Cartografía de Andalucía

Cuadro nº 6
VAB por sectores. Segundo trimestre 2019. Tasas de variación interanual (%)



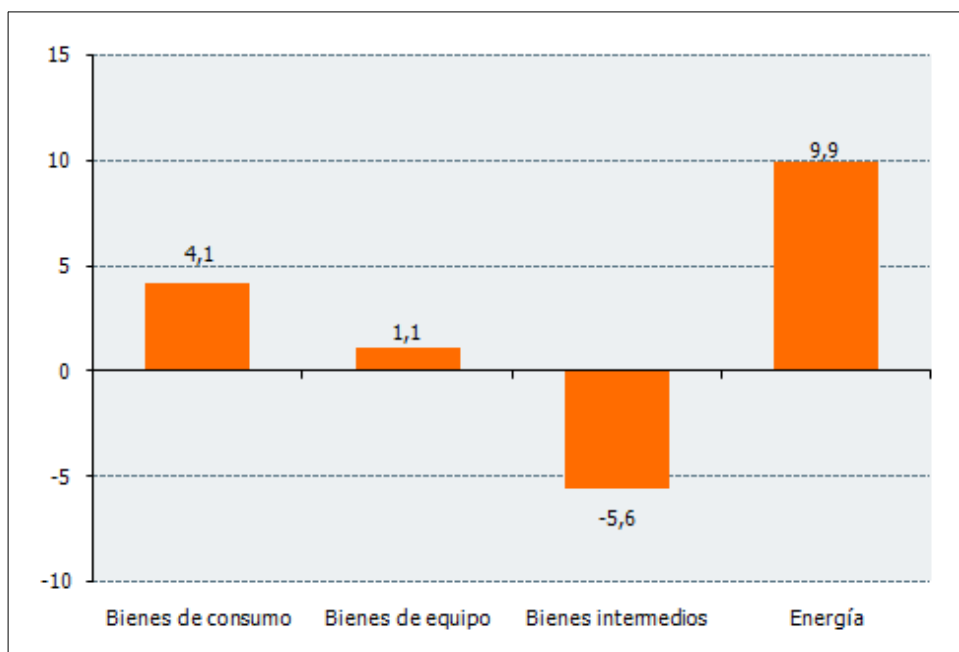
Fuente: Instituto de Estadística y Cartografía de Andalucía

PRODUCCIÓN INDUSTRIAL DE ANDALUCÍA³.

La producción industrial andaluza creció un 2,1% en junio respecto al mismo mes de 2018.

- **Por destino económico de los bienes**, la tasa de variación interanual creció un 9,9% en energía, un 4,1% en bienes de consumo y un 1,1% en bienes de equipo, y decreció un 5,6% en bienes intermedios. En términos brutos, la variación interanual del índice de producción industrial fue del 0,2% en el mes de junio y del 2,0% en el conjunto de los seis primeros meses del año.

Cuadro nº 7
Índices por destino económico.
Tasas de variación interanual corregidas de efectos estacionales y de calendario.
Junio 2019

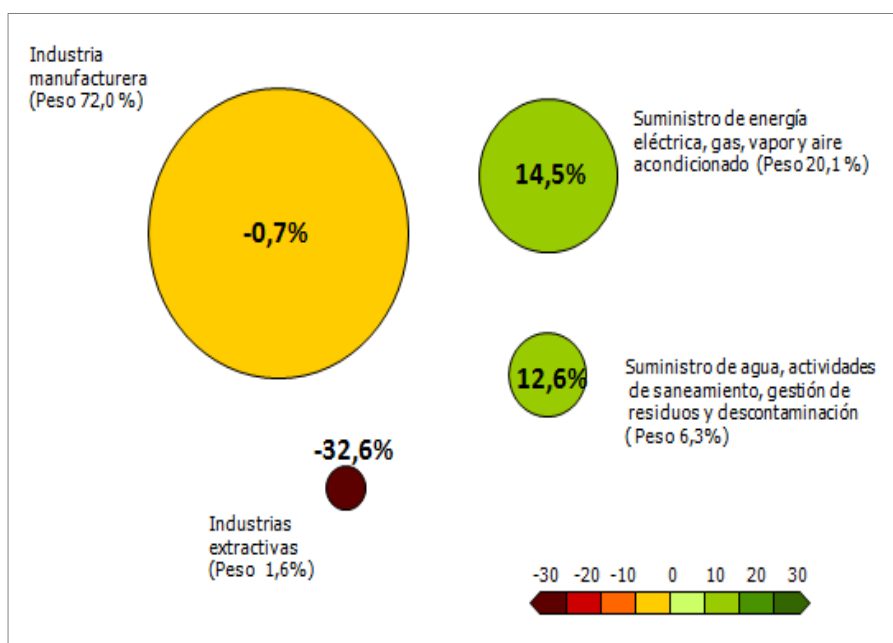


Fuente Instituto de Estadística y Cartografía de Andalucía

³ Instituto de Estadística y Cartografía de Andalucía.

- **Por secciones de la CNAE-09**, la tasa de variación interanual, corregida de efectos estacionales y de calendario, experimentó en el mes de junio crecimientos del 14,5% en el Suministro de energía eléctrica, gas, vapor y aire acondicionado y del 12,6% en el Suministro de agua, actividades de saneamiento, gestión de residuos y descontaminación, y decrecimientos del 0,7% en la Industria manufacturera, y del 32,6% en las Industrias extractivas. Los pesos en el Índice General de estos sectores son, respectivamente, del 20,1%, el 6,3%, el 72%, y el 1,6%.

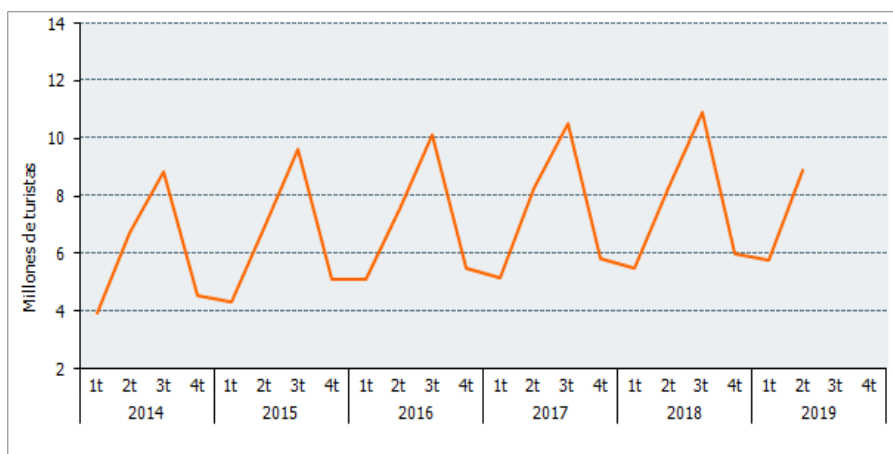
Cuadro nº 7 a
Índices por ramas de actividad.
Peso en el índice general y tasas de variación interanual
corregidas de efectos estacionales y de calendario.
Junio 2019



DATOS DE COYUNTURA TURÍSTICA⁴

Aumenta un 7,4% el número de turistas que visitó Andalucía en el segundo trimestre de 2019

Cuadro nº 8
Evolución del número de turistas



Fuente: Instituto de Estadística y Cartografía de Andalucía

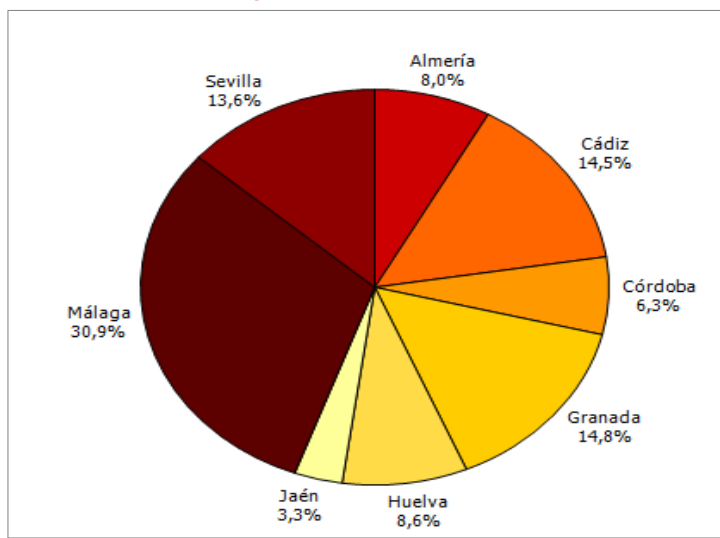
En este segundo trimestre de 2019 destacan los siguientes valores:

- **El número de turistas** que recibió Andalucía entre abril y junio de este año superó los ocho millones ochocientos ochenta y cuatro mil, un 7,4% más que el mismo trimestre de 2018.
- **El origen de los turistas** que visitaron Andalucía, el 31,3% eran andaluces, el 27,5% eran del resto de España, el 30,6% procedían de la UE excluida España y el 10,6% del resto del mundo.
- **Por motivos de viaje** de los turistas que visitaron Andalucía, el 82,2% por vacaciones, el 10,7% para visitar a familiares y amigos, el 3,3% por trabajo y el 3,8% restante alegaron otras motivaciones.

⁴ Fuente: Instituto de Estadística y Cartografía de Andalucía.

- **Por tipo de alojamiento**, el 66,5% de los viajeros se alojó en establecimientos hoteleros, mientras que el 27,1% utilizó apartamento, piso o chalet.
- Por otra parte, la **estancia media**, o número de días que por término medio permanece un turista en Andalucía, se situó en 7,1 días, un 1,4% menos que un año antes.
- En cuanto a la **distribución de los turistas por provincias**, Málaga concentró el 30,9% de los mismos, seguida de Granada, Cádiz y Sevilla con el 14,8%, 14,5% y 13,6%, respectivamente.

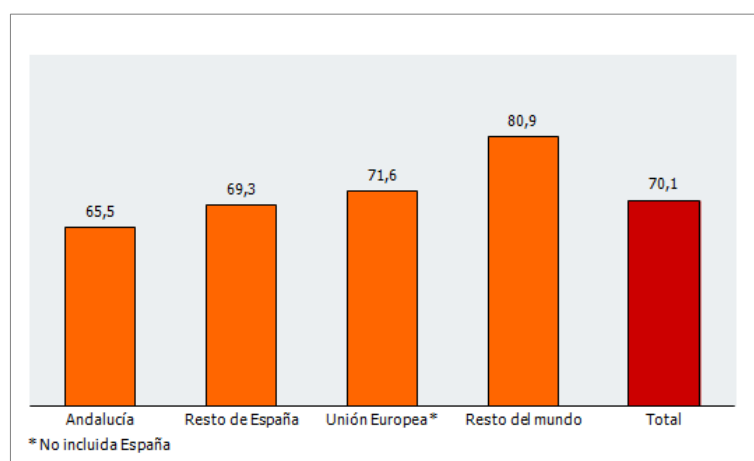
Cuadro nº 9
Distribución porcentual de los turistas por provincia.
Segundo trimestre 2019



Fuente: Instituto de Estadística y Cartografía de Andalucía

- El **gasto medio** diario que realizaron los turistas en Andalucía en el segundo trimestre se estima en 70,1 euros por turista, cifra que supera en un 1,0% a la del mismo trimestre del año anterior. La procedencia del turista establece diferencias en este gasto, que varía desde los 65,5 euros que gastaron los turistas andaluces hasta los 80,9 euros que gastaron los procedentes del resto del mundo.

Cuadro nº 10
Gasto medio diario según procedencia. S
Segundo trimestre 2019



Fuente Instituto de Estadística y Cartografía de Andalucía

Cuadro nº 11
Evolución del gasto medio diario por trimestres



Fuente Instituto de Estadística y Cartografía de Andalucía

- En cuanto a la **valoración del viaje** realizado, de uno a diez, los turistas que visitaron Andalucía durante el trimestre, concedieron un 8,4 a su estancia en la región. Las provincias más valoradas fueron Málaga y Granada, con un 8,7 en ambos casos. Los aspectos mejor valorados por los visitantes fueron los relacionados con paisajes y parques naturales, el patrimonio cultural, las infraestructuras de golf, la atención y el trato y los puertos náuticos y actividades náuticas.

LEGISLACIÓN EUROPEA, ESTATAL Y ANDALUZA.

LEGISLACIÓN EUROPEA

- **ACTOS LEGISLATIVOS.**



- **ACTOS NO LEGISLATIVOS.**

- **COMUNICACIONES E INFORMACIONES DE INTERÉS**

LEGISLACIÓN ESTATAL

LEGISLACIÓN ANDALUZA

LEGISLACIÓN EUROPEA ⁵

Actos legislativos

- Reglamento (UE) 2019/592 del Parlamento Europeo y del Consejo, de 10 de abril de 2019, que modifica el Reglamento (UE) 2018/1806 por el que se establecen la lista de terceros países cuyos nacionales están sometidos a la obligación de visado para cruzar las fronteras exteriores y la lista de terceros países cuyos nacionales están exentos de esa obligación, en lo que respecta a la retirada del Reino Unido de la Unión **(DO L 1031 de 12 de abril d 2019)**
- Reglamento (UE) 2019/631 del Parlamento Europeo y del Consejo, de 17 de abril de 2019, por el que se establecen normas de comportamiento en materia de emisiones de CO2 de los turismos nuevos y de los vehículos comerciales ligeros nuevos, y por el que se derogan los Reglamentos (CE) n.º 443/2009 y (UE) n.º 510/2011 **(DO L 111 de 25 de abril de 2019)**
- Directiva (UE) 2019/633 del Parlamento Europeo y del Consejo, de 17 de abril de 2019, relativa a las prácticas comerciales desleales en las relaciones entre empresas en la cadena de suministro agrícola y alimentario **(DO L 111 de 25 de abril de 2019)**
- Directiva (UE) 2019/692 del Parlamento Europeo y del Consejo, de 17 de abril de 2019, por la que se modifica la Directiva 2009/73/CE sobre normas comunes para el mercado interior del gas natural **(DO L 117 de 3 de mayo de 2019)**.
- Reglamento (UE) 2019/711 del Parlamento Europeo y del Consejo, de 17 de abril de 2019, por el que se modifica el Reglamento (UE) n.º 1303/2013 en lo que respecta a los recursos para la asignación específica para la Iniciativa de Empleo Juvenil **(DO L 123 de 10 de mayo de 2019)**.
- Directiva (UE) 2019/713 del Parlamento Europeo y del Consejo, de 17 de abril de 2019, sobre la lucha contra el fraude y la falsificación de medios de pago distintos del efectivo y por la que se sustituye la Decisión Marco 2001/413/JAI del Consejo **(DO L 123 de 10 de mayo de 2019)**
- Reglamento (UE) 2019/787 del Parlamento Europeo y del Consejo, de 17 de abril de 2019, sobre la definición, designación, presentación y etiquetado de las bebidas espirituosas, la utilización de los nombres de las bebidas espirituosas en la presentación y etiquetado de otros productos alimenticios, la protección de las indicaciones geográficas de las bebidas espirituosas y la utilización de alcohol etílico y destilados de origen agrícola en las bebidas alcohólicas, y por el que se deroga el Reglamento (CE) n.º 110/2008 **(DO L 130 de 17 de mayo de 2019)**.

⁵ Fuente: Centro de Documentación Europea de la Universidad de Sevilla

- Reglamento (UE) 2019/788 del Parlamento Europeo y del Consejo, de 17 de abril de 2019, sobre la iniciativa ciudadana europea (**DO L 130 de 17 de mayo de 2019**).
- Directiva (UE) 2019/789 del Parlamento Europeo y del Consejo, de 17 de abril de 2019, por la que se establecen normas sobre el ejercicio de los derechos de autor y derechos afines aplicables a determinadas transmisiones en línea de los organismos de radiodifusión y a las retransmisiones de programas de radio y televisión, y por la que se modifica la Directiva 93/83/CEE (**DO L 130 de 17 de mayo de 2019**).
- Reglamento (UE) 2019/816 del Parlamento Europeo y del Consejo, de 17 de abril de 2019, por el que se establece un sistema centralizado para la identificación de los Estados miembros que poseen información sobre condenas de nacionales de terceros países y apátridas (ECRIS-TCN) a fin de complementar el Sistema Europeo de Información de Antecedentes Penales, y por el que se modifica el Reglamento (UE) 2018/1726 (**DO L 135 de 22 de mayo de 2019**).
- Reglamento (UE) 2019/818 del Parlamento Europeo y del Consejo, de 20 de mayo de 2019, relativo al establecimiento de un marco para la interoperabilidad entre los sistemas de información de la UE en el ámbito de la cooperación policial y judicial, el asilo y la migración y por el que se modifican los Reglamentos (UE) 2018/1726, (UE) 2018/1862 y (UE) 2019/816 (**DO L 135 de 22 de mayo de 2019**).
- Directiva (UE) 2019/770 del Parlamento Europeo y del Consejo, de 20 de mayo de 2019, relativa a determinados aspectos de los contratos de suministro de contenidos y servicios digitales (**DO L 136 de 22 de mayo de 2019**).
- Directiva (UE) 2019/771 del Parlamento Europeo y del Consejo, de 20 de mayo de 2019, relativa a determinados aspectos de los contratos de compraventa de bienes, por la que se modifican el Reglamento (CE) n.º 2017/2394 y la Directiva 2009/22/CE y se deroga la Directiva 1999/44/CE (**DO L 136 de 22 de mayo de 2019**).
- Reglamento (UE) 2019/881 del Parlamento Europeo y del Consejo, de 17 de abril de 2019, relativo a ENISA (Agencia de la Unión Europea para la Ciberseguridad) y a la certificación de la ciberseguridad de las tecnologías de la información y la comunicación y por el que se deroga el Reglamento (UE) n.º 526/2013 («Reglamento sobre la Ciberseguridad») (**DO L 151 de 7 de junio de 2019**).
- Directiva (UE) 2019/904 del Parlamento Europeo y del Consejo, de 5 de junio de 2019, relativa a la reducción del impacto de determinados productos de plástico en el medio ambiente (**DO L 155 de 12 de junio de 2019**).

- Reglamento (UE) 2019/942 del Parlamento Europeo y del Consejo, de 5 de junio de 2019, por el que se crea la Agencia de la Unión Europea para la Cooperación de los Reguladores de la Energía (**DO L 158 de 14 de junio de 2019**)
- Reglamento (UE) 2019/982 del Parlamento Europeo y del Consejo, de 5 de junio de 2019, por el que se modifica el Reglamento (UE) n.o 1343/2011 sobre determinadas disposiciones aplicables a la pesca en la zona del Acuerdo CGPM (Comisión General de Pesca del Mediterráneo) (**DO L 164 de 20 de junio de 2019**).
- Directiva (UE) 2019/983 del Parlamento Europeo y del Consejo, de 5 de junio de 2019, por la que se modifica la Directiva 2004/37/CE, relativa a la protección de los trabajadores contra los riesgos relacionados con la exposición a agentes carcinógenos o mutágenos durante el trabajo (**DO L 164 de 20 de junio de 2019**)
- Reglamento (UE) 2019/1010 del Parlamento Europeo y del Consejo, de 5 de junio de 2019, relativo a la adaptación de las obligaciones de información en el ámbito de la legislación relativa al medio ambiente y por el que se modifican los Reglamentos (CE) n.o 166/2006 y (UE) n.o 995/2010 del Parlamento Europeo y del Consejo, las Directivas 2002/49/CE, 2004/35/CE, 2007/2/CE, 2009/147/CE y 2010/63/UE del Parlamento Europeo y del Consejo, los Reglamentos (CE) n.o 338/97 y (CE) n.o 2173/2005 del Consejo, y la Directiva 86/278/CEE del Consejo (**DO L 170 de 25 de junio de 2019**)

Actos no legislativos

- Decisión (UE) 2019/540 de la Comisión, de 26 de marzo de 2019, relativa a la propuesta de iniciativa ciudadana titulada «NewRightsNow — Reforzar los derechos de los trabajadores “uberizados” (DO L 93 de 2 de abril de 2019)
- Decisión (PESC) 2019/538 del Consejo, de 1 de abril de 2019, de apoyo a las actividades de la Organización para la Prohibición de las Armas Químicas (OPAQ) en el marco de la aplicación de la Estrategia de la UE contra la proliferación de armas de destrucción masiva (DO L 93 de 2 de abril de 2019)
- Recomendación (UE) 2019/553 de la Comisión, de 3 de abril de 2019, sobre la ciberseguridad en el sector de la energía (DO L 96 de 5 de abril de 2019)
- Decisión (UE) 2019/569 de la Comisión, de 3 de abril de 2019, sobre la propuesta de iniciativa ciudadana titulada «Respeto del Estado de Derecho en la Unión Europea» (DO L 99 de 10 de abril de 2019)
- Decisión (UE) 2019/584 del Consejo Europeo tomada de acuerdo con el Reino Unido, de 11 de abril de 2019, por la que se prorroga el plazo previsto en el artículo 50, apartado 3, del TUE (DO L 101 de 11 de abril de 2019)
- Decisión (UE) 2019/597 del Consejo, de 9 de abril de 2019, relativa a la creación de un Grupo de Sabios de Alto Nivel sobre la arquitectura financiera europea para el desarrollo (DO L 103 de 12 de abril de 2019)
- Decisión Delegada (UE) 2019/608 de la Comisión, de 16 de enero de 2019, que modifica el anexo V de la Directiva 2005/36/CE del Parlamento Europeo y del Consejo por lo que respecta a los títulos de formación y las denominaciones de las formaciones (DO L 104 de 15 de abril de 2019)
- Reglamento interno del Comité Económico y Social Europeo Marzo de 2019 (DO L 110 de 25 de abril de 2019)
- Decisión (UE) 2019/852 del Consejo, de 21 de mayo de 2019, por la que se determina la composición del Comité de las Regiones (DO L 139 de 27 de mayo de 2019)
- Decisión (UE) 2019/853 del Consejo, de 21 de mayo de 2019, por la que se establece la composición del Comité Económico y Social Europeo (DO L 139 de 27 de mayo 2019).
- Reglamento Delegado (UE) 2019/856 de la Comisión, de 26 de febrero de 2019, por el que se complementa la Directiva 2003/87/CE del Parlamento Europeo y del Consejo en lo que respecta al funcionamiento del Fondo de Innovación (DO L 140 de 28 de mayo de 2019)

- Reglamento Delegado (UE) 2019/885 de la Comisión, de 5 de febrero de 2019, por el que se completa el Reglamento (UE) 2017/2402 del Parlamento Europeo y del Consejo, en lo que atañe a las normas técnicas de regulación que especifican la información que debe facilitarse a la autoridad competente en la solicitud de autorización de un tercero para evaluar el cumplimiento de los requisitos de las titulaciones STS **(DO L 142 de 29 de mayo de 2019)**
- Reglamento Delegado (UE) 2018/815 de la Comisión, de 17 de diciembre de 2018, por el que se completa la Directiva 2004/109/CE del Parlamento Europeo y del Consejo en lo que respecta a las normas técnicas de regulación relativas a la especificación de un formato electrónico único de presentación de información **(DO L 143 de 29 de mayo de 2019)**
- Decisión de Ejecución (UE) 2019/909 de la Comisión, de 18 de febrero de 2019, por la que se establece la lista de estudios obligatorios de investigación y umbrales a efectos del programa plurianual de la Unión para la recopilación y gestión de datos en los sectores de la pesca y la acuicultura **(DO L 145 de 4 de junio de 2019)**
- Decisión (UE, Euratom) 2019/918 de los representantes de los gobiernos de los Estados miembros, de 29 de mayo de 2019, por la que se nombran jueces del Tribunal General **(DO L 146 de 5 de junio de 2019)**
- Reglamento de Ejecución (UE) 2019/987 de la Comisión, de 29 de mayo de 2019, por el que se modifica el Reglamento de Ejecución (UE) n.º 293/2012 en lo que se refiere al seguimiento de las emisiones de CO2 de los vehículos comerciales ligeros nuevos homologados en un procedimiento multifásico **(DO L 160 de 18 de junio de 2019)**
- Reglamento de Ejecución (UE) 2019/1026 de la Comisión, de 21 de junio de 2019, sobre disposiciones técnicas para el desarrollo, el mantenimiento y la utilización de sistemas electrónicos para el intercambio de información y para el almacenamiento de esa información en el marco del Código aduanero de la Unión **(DO L 167 de 24 de junio de 2019)**

Comunicaciones e Informaciones

- Informe Especial n.º 05/2019 — Fondo de Ayuda Europea para las Personas Más Desfavorecidas (FEAD): Una ayuda valiosa, pero aún no se ha determinado cuál ha sido su contribución a la reducción de la pobreza (**DO C 126 de 5 de abril de 2019**)
- Recomendación del Consejo, de 9 de abril de 2019, sobre la política económica de la zona del euro (**DO C 136 de 12 de abril de 2019**)
- Acuerdo sobre la retirada del Reino Unido de Gran Bretaña e Irlanda del Norte de la Unión Europea y de la Comunidad Europea de la Energía Atómica (**DO C 144I de 25 de abril de 2019**)
- Sistemas de identificación electrónica notificados con arreglo al artículo 9, apartado 1, del Reglamento (UE) n.º 910/2014 del Parlamento Europeo y del Consejo, relativo a la identificación electrónica y los servicios de confianza para las transacciones electrónicas en el mercado interior (**DO C 150 de 2 de mayo de 2019**)
- Dictamen del Comité Económico y Social Europeo sobre «Reformar la OMC para adaptarse a la evolución del comercio mundial» (Dictamen de iniciativa) (**DO C 159 de 10 de mayo de 2019**)
- Convocatoria de manifestaciones de interés para el puesto de miembro de la Junta Directiva de la Autoridad Europea de Seguridad Alimentaria (**DO C 179 de 24 de mayo de 2019**)
- Estado de ingresos y de gastos de la Agencia de la Unión Europea para la Cooperación Policial para el ejercicio 2019 — Presupuesto rectificativo n.o 1_ (**DO C 184 de 28 de mayo de 2019**)
- Resolución del Consejo y de los representantes de los Estados miembros, reunidos en el seno del Consejo, por la que se establecen unas directrices sobre la gobernanza del Diálogo de la UE con la Juventud — Estrategia de la Unión Europea para la Juventud 2019-2027 (**DO C 189 de 5 de junio de 2019**)
- Conclusiones del Consejo sobre la aplicación de la Recomendación del Consejo relativa a Itinerarios de mejora de las capacidades: Nuevas oportunidades para adultos (**DO C 189 de 5 de junio de 2019**).
- Dictamen del Comité Económico y Social Europeo sobre la «Propuesta de Reglamento del Parlamento Europeo y del Consejo para permitir la continuación de los programas de cooperación territorial PEACE IV (Irlanda-Reino Unido) y Reino Unido-Irlanda (Irlanda-Irlanda del Norte-Escocia) en el contexto de la retirada del Reino Unido de la Unión Europea» (**DO C 190 de 5 de junio de 2019**)

- Dictamen del Comité Económico y Social Europeo sobre la propuesta de Reglamento del Parlamento Europeo y del Consejo por el que se establecen disposiciones para la continuación de las actividades de movilidad por motivos de aprendizaje en curso en el marco del programa Erasmus+, en el contexto de la retirada del Reino Unido de Gran Bretaña e Irlanda del Norte («Reino Unido») de la Unión Europea **(DO C 190 de 5 de junio de 2019)**
- Dictamen del Comité Económico y Social Europeo sobre la propuesta de Reglamento del Parlamento Europeo y del Consejo por el que se modifica el Reglamento (UE) 2017/2403 en lo que se refiere a las autorizaciones de pesca para los buques pesqueros de la Unión en aguas del Reino Unido y las operaciones de pesca de los buques pesqueros del Reino Unido en aguas de la Unión **(DO C 190 de 5 de junio de 2019)**
- Convocatoria de propuestas — EACEA/12/2019 — Programa Erasmus+, acción clave 3 — Apoyo a la reforma de las políticas — Juventud Europea Unida **(DO C 191 de 6 de junio de 2019)**.

LEGISLACIÓN ESTATAL

- Orden TMS/368/2019, de 28 de marzo, por la que se desarrolla el Real Decreto 694/2017, de 3 de julio, por el que se desarrolla la Ley 30/2015, de 9 de septiembre, por la que se regula el Sistema de Formación Profesional para el Empleo en el ámbito laboral, en relación con la oferta formativa de las administraciones competentes y su financiación, y se establecen las bases reguladoras para la concesión de subvenciones públicas destinadas a su financiación. **(BOE núm. 78, de 1 de abril 2019)**
- Orden TMS/369/2019, de 28 de marzo, por la que se regula el Registro Estatal de Entidades de Formación del sistema de formación profesional para el empleo en el ámbito laboral, así como los procesos comunes de acreditación e inscripción de las entidades de formación para impartir especialidades formativas incluidas en el Catálogo de Especialidades Formativas. **(BOE núm. 78, de 1 de abril 2019)**
- Real Decreto 244/2019, de 5 de abril, por el que se regulan las condiciones administrativas, técnicas y económicas del autoconsumo de energía eléctrica. **(BOE núm. 83, de 6 de abril 2019)**
- Orden TMS/397/2019, de 4 de abril, por la que se modifica la Orden TAS/2865/2003, de 13 de octubre, por la que se regula el convenio especial en el sistema de la Seguridad Social. **(BOE núm. 84, de 8 de abril 2019)**
- Resolución de 8 de abril de 2019, de la Secretaría de Estado de Empleo, por la que se publica el Acuerdo del Consejo de Ministros de 5 de abril de 2019, por el que se aprueba el Plan Reincorpora-t, Plan trienal para prevenir y reducir el Desempleo de Larga Duración 2019-2021. **(BOE núm. 85, de 9 de abril 2019)**
- Resolución de 3 de abril de 2019, del Congreso de los Diputados, por la que se ordena la publicación del Acuerdo de Convalidación del Real Decreto-ley 6/2019, de 1 de marzo, de medidas urgentes para garantía de la igualdad de trato y de oportunidades entre mujeres y hombres en el empleo y la ocupación. **(BOE núm. 86, de 10 de abril 2019)**
- Resolución de 3 de abril de 2019, del Congreso de los Diputados, por la que se ordena la publicación del Acuerdo de Convalidación del Real Decreto-ley 7/2019, de 1 de marzo, de medidas urgentes en materia de vivienda y alquiler. **(BOE núm. 86, de 10 de abril 2019)**

- Resolución de 3 de abril de 2019, del Congreso de los Diputados, por la que se ordena la publicación del Acuerdo de Convalidación del Real Decreto-ley 8/2019, de 8 de marzo, de medidas urgentes de protección social y de lucha contra la precariedad laboral en la jornada de trabajo. **(BOE núm. 86, de 10 de abril 2019)**
- Resolución de 3 de abril de 2019, del Congreso de los Diputados, por la que se ordena la publicación del Acuerdo de Convalidación del Real Decreto-ley 5/2019, de 1 de marzo, por el que se adoptan medidas de contingencia ante la retirada del Reino Unido de Gran Bretaña e Irlanda del Norte de la Unión Europea sin que se haya alcanzado el acuerdo previsto en el artículo 50 del Tratado de la Unión Europea. **(BOE núm. 86, de 10 de abril 2019)**
- Resolución de 5 de abril de 2019, de la Dirección General de la Agencia Estatal de Administración Tributaria, por la que se establece el procedimiento para la aplicación de la exención en el pago de aranceles registrales, en virtud de la Ley 14/2013, de 27 de septiembre, de apoyo a los emprendedores y su internacionalización. **(BOE núm. 86, de 10 de abril 2019)**
- Real Decreto 257/2019, de 12 de abril, por el que se establecen las normas para la concesión de ayudas especiales para la adaptación del sector de la estiba portuaria. **(BOE núm. 89, de 13 de abril 2019)**
- Real Decreto 263/2019, de 12 de abril, por el que se regula el Programa de ayudas para actuaciones de eficiencia energética en PYME y gran empresa del sector industrial. **(BOE núm. 89, de 13 de abril 2019)**
- Real Decreto 306/2019, de 26 de abril, por el que se modifica el Reglamento para la ejecución de la Ley 17/2001, de 7 de diciembre, de Marcas, aprobado por Real Decreto 687/2002, de 12 de julio. **(BOE núm. 103, de 30 de abril 2019)**
- Real Decreto 284/2019, de 22 de abril, por el que se establecen las disposiciones de aplicación de la reglamentación de la Unión Europea en el sector del lúpulo, y se aprueban las bases reguladoras para la concesión de ayudas estatales de minimis destinadas a dicho sector. **(BOE núm. 107, de 4 de mayo 2019)**
- Orden TMS/513/2019, de 25 de abril, por la que se modifica la Orden TIN/866/2010, de 5 de abril, por la que se regulan los criterios que, en su función de colaboración con la Seguridad Social, deben seguir las mutuas de accidentes de trabajo y enfermedades profesionales de la Seguridad Social y sus entidades y centros mancomunados, en la gestión de los servicios de tesorería contratados con entidades financieras. **(BOE núm. 112, de 10 de mayo 2019)**

- Real Decreto 347/2019, de 17 de mayo, por el que se establecen las bases reguladoras para la concesión de subvenciones destinadas a programas plurirregionales de formación dirigidos a los profesionales del medio rural. **(BOE núm. 119, de 18 de mayo 2019)**
- Real Decreto 307/2019, de 26 de abril, por el que se regula la concesión directa de diversas subvenciones en materia agroalimentaria y pesquera. **(BOE núm. 125, de 25 de mayo 2019)**
- Real Decreto 411/2019, de 28 de junio, por el que se establecen las bases reguladoras de las subvenciones destinadas a la obtención de avales de la Sociedad Anónima Estatal de Caución Agraria por titulares de explotaciones agrarias con actividad en determinados cultivos cítricos que garanticen préstamos para financiar sus explotaciones, y se convocan dichas subvenciones para el ejercicio 2019. **(BOE núm. 155, de 29 de junio 2019)**

LEGISLACIÓN ANDALUZA

- Orden de 20 de marzo de 2019, por la que se establece segunda convocatoria para el año 2019 en relación con la ayuda destinada a inversiones productivas en la acuicultura (artículo 48.1, apartados a) a d) y f) a h), del Reglamento (UE) núm. 508/2014 del Parlamento Europeo y del Consejo, de 15 de mayo de 2014), prevista en la Orden de 30 de enero de 2017, por la que se establecen las bases reguladoras para la concesión de ayudas en régimen de concurrencia competitiva para el desarrollo sostenible de la acuicultura marina en Andalucía, en el marco del Programa Operativo del Fondo Europeo Marítimo y de Pesca (2014-2020). **(BOJA nº 62 de 1 de abril de 2019)**
- Orden de 1 de abril de 2019, por la que se convoca para el ejercicio 2019 la concesión de subvenciones destinadas a programas para la atención, acogida e inserción social y laboral de menores extranjeros no acompañados en régimen de concurrencia no competitiva. **(BOJA nº 66 de 5 de abril de 2019)**
- Orden de 27 de marzo de 2019, por la que se convocan para el año 2019 las ayudas previstas en la Orden de 13 de marzo de 2017, por la que se establecen las bases reguladoras para la concesión de subvenciones en régimen de concurrencia competitiva a la paralización temporal de la flota de artes menores afectada por el Plan de Gestión para la pesquería de rastros o dragas mecanizadas en el litoral mediterráneo de Andalucía, en el marco del Programa Operativo del Fondo Europeo Marítimo y de Pesca (2014-2020). **(BOJA nº 68 de 9 de abril de 2019)**
- Resolución de 3 de abril de 2019, de la Dirección General de Industrias, Innovación y Cadena Agroalimentaria, por la que se convocan las ayudas previstas en la Orden de 23 de octubre de 2018, por la que se aprueban las bases reguladoras para la concesión de las subvenciones LEADER, para la preparación y realización de las actividades de cooperación por los Grupos de Desarrollo Rural de Andalucía correspondientes a la submedida 19.3 del Programa de Desarrollo Rural de Andalucía 2014-2020 y por la que se modifica la Orden de 23 de noviembre de 2017, por la que se aprueban las bases reguladoras para la concesión de las ayudas previstas en las Estrategias de Desarrollo Local LEADER en el marco de la submedida 19.2 del Programa de Desarrollo Rural de Andalucía 2014-2020, y la Orden de 9 de agosto de 2017, por la que se aprueban las bases reguladoras de las subvenciones LEADER para costes de explotación y animación de los Grupos de Desarrollo Rural de Andalucía correspondientes a la submedida 19.4 del Programa de Desarrollo Rural de Andalucía 2014-2020. **(BOJA nº 70 de 11 de abril de 2019)**
- Orden de 1 de abril de 2019, por la que se convocan para el año 2019 las ayudas previstas en la Orden de 12 de mayo de 2016, modificada por la Orden de 29 de septiembre de 2017, por la que se establecen las bases reguladoras para la concesión de subvenciones en régimen de concurrencia competitiva a la paralización temporal de la actividad pesquera de la flota con puerto base en Andalucía, previstas en el Programa Operativo del Fondo Europeo Marítimo y de Pesca 2014-2020, que faena en el Caladero Nacional del Mediterráneo en la modalidad de palangre de superficie. **(BOJA nº 74 de 17 de abril de 2019)**

- Orden de 9 de abril de 2019, por la que se modifica la Orden de 26 de junio de 2018, por la que se aprueban las bases reguladoras para la concesión de subvenciones, en régimen de concurrencia competitiva, dirigidas a la creación de empresas para los jóvenes agricultores, en el marco del Programa de Desarrollo Rural 2014-2020 (Submedida 6.1). **(BOJA nº 74 de 17 de abril de 2019)**
- Orden de 5 de abril de 2019, por la que se convocan proyectos de formación profesional dual para el curso académico 2019/2020. **(BOJA nº 76 de 23 de abril de 2019)**
- Acuerdo de 16 de abril de 2019, del Consejo de Gobierno, por el que se aprueba la formulación del Plan Estratégico para mejorar la competitividad del sector agrícola, ganadero, pesquero y agroindustrial y del desarrollo rural de Andalucía 2019- 2022. **(BOJA nº 76 de 23 de abril de 2019)**
- Orden de 5 de abril de 2019, por la que se convocan subvenciones en régimen de concurrencia competitiva, por el Instituto Andaluz de la Juventud, a jóvenes andaluces o residentes en Andalucía, para poner en funcionamiento proyectos empresariales en Andalucía (programa «Innovactiva 6000»), para el ejercicio 2019. **(BOJA nº 79 de 26 de abril de 2019)**
- Resolución de 15 de abril de 2019, de la Dirección Gerencia del Servicio Andaluz de Empleo, por la que se convocan las subvenciones públicas reguladas en la Orden de 17 de noviembre de 2018, por la que se establecen las bases reguladoras para la concesión de subvenciones en régimen de concurrencia no competitiva, dirigidas a la integración sociolaboral de las personas pertenecientes a colectivos en situación de exclusión social a través de Empresas de Inserción. **(BOJA nº 80 de 29 de abril de 2019)**
- Resolución de 24 de abril de 2019, de la Dirección General de Innovación Cultural y Museos, por la que se amplía el plazo máximo para resolver y notificar el procedimiento de concesión de subvenciones en régimen de concurrencia competitiva, de apoyo a las microempresas, pequeñas y medianas empresas culturales y creativas, para el fomento de su competitividad, modernización e internacionalización, convocadas por la Resolución de 21 de noviembre de 2018 (BOJA núm. 231, de 29 de noviembre). **(BOJA nº 81 de 30 de abril de 2019)**
- Orden de 23 de abril de 2019, por la que se convocan para el año 2019 las ayudas previstas en la Orden de 4 de mayo de 2016, por la que se aprueban las bases reguladoras de la concesión de subvenciones, en régimen de concurrencia competitiva, dirigidas a la transferencia de conocimientos e información a agricultores y ganaderos, en el marco del Programa de Desarrollo Rural de Andalucía 2014-2020 (submedida 1.2). **(BOJA nº 84, de 6 de mayo de 2019)**
- Acuerdo de 14 de mayo de 2019, del Consejo de Gobierno, por el que se aprueba la formulación del Plan Vive en Andalucía 2020-2030. **(BOJA nº 94, de 20 de mayo de 2019)**

- Orden de 15 de mayo de 2019, por la que se regulan las Áreas de Rehabilitación Integral y se aprueban las bases reguladoras para la concesión de subvenciones para la rehabilitación residencial y la mejora del medio urbano en las mismas, en el marco de la Inversión Territorial Integrada 2014-2020 para la provincia de Cádiz. **(BOJA nº 95, de 21 de mayo de 2019)**
- Orden de 20 de mayo de 2019, por la que se aprueban las bases reguladoras para la concesión de subvenciones en régimen de concurrencia competitiva, para proyectos e infraestructuras, destinadas al arraigo, la inserción y promoción social de personas inmigrantes y sus familias, la gestión de la diversidad cultural y el fomento de la cohesión social, dirigidas a entidades privadas sin ánimo de lucro y entidades locales, en el ámbito de las competencias de la dirección general competente en materia de Coordinación de Políticas Migratorias. **(BOJA nº 100, de 28 de mayo de 2019)**
- Orden de 28 de mayo de 2019, por la que se aprueban las bases reguladoras para la selección, en régimen de concurrencia competitiva, de actuaciones de fomento del parque de viviendas en alquiler o cesión del uso en Andalucía, y la concesión de las correspondientes subvenciones. **(BOJA nº 104, de 3 de junio de 2019)**
- Acuerdo de 4 de junio de 2019, del Consejo de Gobierno, por el que se aprueba la formulación del Plan General de Emprendimiento **(BOJA nº 108, de 7 de junio de 2019)**
- Resolución de 3 de junio de 2019, de la Dirección-Gerencia del Servicio Andaluz de Empleo, por la que se convocan para el año 2019 la concesión de subvenciones, en régimen de concurrencia competitiva, para el Programa de Acciones Experimentales, regulado en la Orden de 20 de marzo de 2013, que se cita. **(BOJA nº 111, de 12 de junio de 2019)**
- Orden de 10 de junio de 2019, por la que se convocan para el ejercicio 2019, las ayudas a la contratación de seguros agrarios en el marco del Plan de Seguros Agrarios Combinados, y se establecen las determinaciones en relación con estas ayudas, según lo dispuesto en la Orden de 13 de abril de 2018, por la que se establecen las bases reguladoras de las subvenciones en régimen de concurrencia no competitiva de la Junta de Andalucía a la suscripción de seguros agrarios del Plan de Seguros Agrarios Combinados. **(BOJA nº 120, de 25 de junio de 2019)**
- Orden de 10 de junio de 2019, por la que se convocan para el ejercicio 2019, las ayudas a la contratación de seguros agrarios en el marco del Plan de Seguros Agrarios Combinados, y se establecen las determinaciones en relación con estas ayudas, según lo dispuesto en la Orden de 13 de abril de 2018, por la que se establecen las bases reguladoras de las subvenciones en régimen de concurrencia no competitiva de la Junta de Andalucía a la suscripción de seguros agrarios del Plan de Seguros Agrarios Combinados. **(BOJA nº 120, de 25 de junio de 2019)**

ENLACES DE INTERÉS

NACIONES UNIDAS.

- Naciones Unidas [Enlace](#)
- Estadística de Naciones Unidas. [Enlace](#)
- Organización Internacional del Trabajo. [Enlace](#)

UNIÓN EUROPEA.

- Unión Europea. [Enlace](#)
- Comité Económico y Social Europeo (CESE). [Enlace](#)
- Eurostat. [Enlace](#)

ESPAÑA

- Gobierno de España. [Enlace](#)
- Consejo Económico y Social de España. [Enlace](#)
- Instituto Nacional de Estadística. [Enlace](#)
- Consejo Económico y Social de Aragón. [Enlace](#)
- Consejo Económico y Social de España de Canarias. [Enlace](#)
- Consejo Económico y Social de Castilla y León. [Enlace](#)
- Consejo de Trabajo, Económico y Social de Cataluña. [Enlace](#)
- Comité Económico y Social de la Comunidad Valenciana. [Enlace](#)
- Consejo Económico y Social de Extremadura. [Enlace](#)
- Consejo Económico y Social de Galicia. [Enlace](#)
- Consejo Económico y Social de la Región de Murcia. [Enlace](#)
- Consejo Económico y Social Vasco. [Enlace](#)

ANDALUCÍA

- Junta de Andalucía. [Enlace](#)
- Consejo Económico y Social de Andalucía. [Enlace](#)
- Instituto de Estadística y Cartografía de Andalucía. [Enlace](#)
- Comisiones Obreras de Andalucía. [Enlace](#)
- Unión General de Trabajadores de Andalucía. [Enlace](#)
- Confederación de Empresarios de Andalucía. [Enlace](#)
- Federación Andaluza de Consumidores y Amas de Casa AL-ANDALUS. [Enlace](#)
- Confederación de Entidades para la Economía Social Andaluza – CEPES ANDALUCIA [Enlace](#)
- Federación Andaluza de Municipios y Provincias. [Enlace](#)
- Asociación de Universidades Públicas de Andalucía. [Enlace](#)

ANEXOS

ÍNDICE DE ANEXOS

- **JURISPRUDENCIA EUROPEA Y NACIONAL**
- **PIB A PRECIO DE MERCADO Y SUS COMPONENTES**
- **ÍNDICE DE PRECIOS AL CONSUMO**
- **ÍNDICE DE PRODUCCIÓN INDUSTRIAL**
- **COMERCIO EXTERIOR**
- **ÍNDICE DE VENTAS DEL COMERCIO AL POR MENOR**
- **CONSTRUCCIÓN Y VIVIENDA**
- **ACTIVIDAD DEL SECTOR SERVICIOS**
- **INDICADORES TURÍSTICOS**
- **PRODUCCIONES AGRARIAS POR TIPO DE CULTIVO**
- **MERCADO DE TRABAJO**

ANEXO DE JURISPRUDENCIA EUROPEA Y NACIONAL

JURISPRUDENCIA EUROPEA⁶

Sentencia del Tribunal de Justicia (Sala Sexta) de 11 de abril de 2019.

- ZX contra Ryanair DAC.
- Petición de decisión prejudicial planteada por Juzgado de lo Mercantil n.º 1 de Gerona.
- Asunto C-464/18.
- **Materias:** Cooperación judicial en materia civil. Reglamento (UE) n.º 1215/2012. Determinación del órgano jurisdiccional competente para conocer de una demanda de indemnización por el retraso de un vuelo. Artículo 7, punto 5. Explotación de sucursales. Artículo 26. Prórroga tácita de la competencia. Necesidad de que el demandado comparezca.
- [Acceso directo al texto](#)

Sentencia del Tribunal de Justicia (Gran Sala) de 2 de abril de 2019.

- Staatssecretaris van Veiligheid en Justitie contra H. y R.
- Peticiones de decisión prejudicial planteadas por el Raad van State [Consejo de Estado (Sección de lo Contencioso-Administrativo), Países Bajos].
- Asuntos acumulados C-582/17 y C-583/17.
- **Materias:** Determinación del Estado miembro responsable del examen de una solicitud de protección internacional. Reglamento (UE) n.º 604/2013. Artículo 18, apartado 1, letras b) a d). Artículo 23, apartado 1. Artículo 24, apartado 1. Procedimiento de readmisión. Criterios de responsabilidad. Nueva solicitud presentada en otro Estado miembro. Artículo 20, apartado 5. Proceso de determinación en curso de tramitación. Retirada de la solicitud. Artículo 27. Medios de impugnación judicial.
- [Acceso directo al texto](#)

Sentencia del Tribunal de Justicia (Sala Primera) de 3 de abril de 2019.

- Aqua Med sp. z o.o. z contra Irena Skóra.
- Petición de decisión prejudicial planteada por el Sąd Okręgowy w Poznaniu. (Tribunal Regional de Poznan, Polonia)
- Asunto C-266/18.
- **Materias:** Protección de los consumidores. Directiva 93/13/CEE. Cláusulas abusivas en los contratos celebrados con consumidores. Artículo 1, apartado 2. Ámbito de aplicación de la Directiva. Cláusula que atribuye la competencia territorial al órgano jurisdiccional determinado en aplicación de las reglas generales. Artículo 6, apartado 1, Examen de oficio del carácter abusivo. Artículo 7, apartado 1. Obligaciones y facultades del órgano jurisdiccional nacional.
- [Acceso directo al texto](#)

⁶ Fuente: Centro de Documentación Europea de la Universidad de Sevilla

Sentencia del Tribunal de Justicia (Sala Cuarta) de 3 de abril de 2019.

- Powszechny Zakład Ubezpieczeń na Życie S.A. w Warszawie contra Prezes Urzędu Ochrony Konkurencji i Konsumentów.
- Petición de decisión prejudicial planteada por el Sąd Najwyższy. (Tribunal Supremo, Polonia)
- Asunto C-617/17.
- **Materias:** Competencia. Artículo 82 CE. Abuso de posición dominante. Reglamento (CE) n.º 1/2003. Artículo 3, apartado 1. Aplicación del Derecho nacional de la competencia. Resolución de la autoridad nacional de competencia por la que se impone una multa en virtud del Derecho nacional y una multa en virtud del Derecho de la Unión. Carta de los Derechos Fundamentales de la Unión Europea .Artículo 50. Principio non bis in idem. Aplicabilidad.
- [Acceso directo al texto:](#)

Sentencia del Tribunal de Justicia (Sala Novena) de 4 de abril de 2019.

- Procedimiento incoado por Allianz Vorsorgekasse AG.
- Petición de decisión prejudicial planteada por el Verwaltungsgerichtshof (Tribunal Supremo de lo Contencioso-Administrativo, Austria)
- Asunto C-699/17.
- **Materias:** Contratos públicos. Celebración de convenios de afiliación a una caja de previsión profesional encargada de la gestión de contribuciones de solidaridad profesional. Celebración que requiere el acuerdo de los empleados o de sus representantes. Directiva 2014/24/UE. Artículos 49 TFUE y 56 TFUE. Principios de igualdad de trato y de no discriminación. Obligación de transparencia.
- [Acceso directo al texto](#)

Sentencia del Tribunal de Justicia (Sala Primera) de 11 de abril de 2019.

- Asuntos acumulados C-473/17 y C-546/17.
- Repsol Butano, S.A., y DISA Gas, S.A.U., contra Administración del Estado.
- Peticiones de decisión prejudicial planteadas por el Tribunal Supremo. Materias: Energía. Sector de los gases licuados del petróleo (GLP). Protección de los consumidores. Obligación de interés económico general. Precio máximo de la bombona de gas. Obligación de suministro domiciliario. Artículo 106 TFUE. Directivas 2003/55/CE, 2009/73/CE y 2006/123/CE. Interpretación de la sentencia de 20 de abril de 2010, Federutility y otros (C-265/08, EU:C:2010:205). Principio de proporcionalidad.
- [Acceso directo al texto](#)

Sentencia del Tribunal de Justicia (Sala Segunda) de 11 de abril de 2019.

- Syndicat des cadres de la sécurité intérieure contra Premier ministre y otros.
- Petición de decisión prejudicial planteada por el Conseil d'État (Francia).
- Asunto C-254/18
- **Materias:** Directiva 2003/88/CE Ordenación del tiempo de trabajo. Protección de la seguridad y de la salud de los trabajadores. Duración máxima del tiempo de trabajo semanal. Período de referencia. Carácter variable o fijo. Excepción. Funcionarios de policía.
- [Acceso directo al texto](#)

Sentencia del Tribunal de Justicia (Sala Tercera) de 11 de abril de 2019.

- Neculai Tarola contra Minister for Social Protection.
- Petición de decisión prejudicial planteada por la Court of Appeal (Irlanda).
- Asunto C-483/17
- **Materias:** Ciudadanía de la Unión. Libre circulación de personas. Directiva 2004/38/CE. Derecho a circular y residir libremente en el territorio de los Estados miembros. Artículo 7, apartado 1, letra a). Trabajadores por cuenta ajena y por cuenta propia. Artículo 7, apartado 3, letra c). Derecho de residencia por más de tres meses. Nacional de un Estado miembro que ha ejercido una actividad por cuenta ajena en otro Estado miembro durante un período de quince días. Paro involuntario. Mantenimiento de la condición de trabajador durante un período no inferior a seis meses. Derecho al subsidio para solicitantes de empleo (jobseeker's allowance).
- [Acceso directo al texto](#)

Sentencia del Tribunal de Justicia (Sala Segunda) de 11 de abril de 2019.

- Cobra Servicios Auxiliares, S.A., contra FOGASA y otros.
- Peticiones de decisión prejudicial planteadas por el Tribunal Superior de Justicia de Galicia.
- Asuntos acumulados C-29/18, C-30/18 y C-44/18.
- **Materias:** Política social. Directiva 1999/70/CE. Acuerdo Marco de la CES, la UNICE y el CEEP sobre el Trabajo de Duración Determinada. Cláusula 4. Principio de no discriminación. Concepto de "condiciones de trabajo". Comparabilidad de las situaciones. Justificación. Concepto de "razones objetivas". Indemnización en caso de extinción de un contrato de trabajo por tiempo indefinido por concurrir una causa objetiva. Indemnización de menor importe abonada al finalizar un contrato de trabajo por obra o servicio.
- [Acceso directo al texto](#)

Sentencia del Tribunal de Justicia (Gran Sala) de 30 de abril de 2019.

- República Italiana contra Consejo de la Unión Europea.
- Recurso de anulación
- Asunto C-611/17.
- **Materias:** Política pesquera común. Conservación de los recursos. Convenio Internacional para la Conservación del Atún del Atlántico. Total admisible de capturas (TAC) de pez espada del Mediterráneo. Reglamento (UE) 2017/1398. Fijación de las posibilidades de pesca para el año 2017. Competencia exclusiva de la Unión. Determinación del período de referencia. Fiabilidad de los datos de base. Alcance del control jurisdiccional. Artículo 17 TUE. Gestión de los intereses de la Unión en el seno de órganos internacionales. Principio de estabilidad relativa. Requisitos para su aplicación. Principios de irretroactividad, de seguridad jurídica, de confianza legítima y de no discriminación.
- [Acceso directo al texto](#)

Sentencia del Tribunal de Justicia (Sala Octava) de 2 de mayo de 2019.

- Comisión Europea contra República de Croacia.
- Incumplimiento de Estado.
- Asunto C-250/18.
- **Materias:** Directiva 2008/98/CE. Tratamiento de residuo. Artículo 5, apartado 1. Áridos de piedra que no responden al concepto de «subproducto». Artículo 13. Obligación de los Estados miembros de garantizar la protección de la salud humana y del medio ambiente. Artículo 15, apartado 1. Obligación de que se traten los residuos por su poseedor u otras personas designadas.
- [Acceso directo al texto](#)

Sentencia del Tribunal de Justicia (Sala Cuarta) de 2 de mayo de 2019.

- Fundación Consejo Regulador de la Denominación de Origen Protegida Queso Manchego contra Industrial Quesera Cuquerella, S.L., y Juan Ramón Cuquerella Montagud.
- Petición de decisión prejudicial planteada por el Tribunal Supremo.
- Asunto C-614/17.
- **Materias:** Agricultura. Reglamento (CE) n.º 510/2006. Artículo 13, apartado 1, letra b). Protección de las indicaciones geográficas y de las denominaciones de origen de los productos agrícolas y alimenticios. Queso manchego. Utilización de signos que pueden evocar la región a la que está vinculada la denominación de origen protegida (DOP). Concepto de consumidor medio, normalmente informado y razonablemente atento y perspicaz. Consumidores europeos o consumidores del Estado miembro en el que se fabrica y se consume mayoritariamente el producto amparado por la DOP.
- [Acceso directo al texto](#)

Sentencia del Tribunal de Justicia (Gran Sala) de 7 de mayo de 2019.

- Monachos Eirinaios contra Dikigorikos Syllogos Athinon.
- Petición de decisión prejudicial planteada por el Symvoulío tis Epikrateias (Consejo de Estado, Grecia).
- Asunto C-431/17.
- **Materias:** Directiva 98/5/CE. Acceso a la profesión de abogado. Monje que ha obtenido su título profesional de abogado en un Estado miembro distinto del de acogida. Artículo 3, apartado 2. Requisito para la inscripción ante la autoridad competente del Estado miembro de acogida. Certificado de inscripción ante la autoridad competente del Estado miembro de origen. Denegación de la inscripción. Normas profesionales y deontológicas. Incompatibilidad de la condición de monje con el ejercicio de la abogacía.
- [Acceso directo al texto](#)

Sentencia del Tribunal de Justicia (Sala Primera) de 8 de mayo de 2019.

- Brian Andrew Kerr contra Pavlo Postnov y Natalia Postnova
- Petición de decisión prejudicial planteada por el Okrazhen sad - Blagoevgrad. (Tribunal Provincial de Blagoevgrad, Bulgaria).
- Asunto C-25/18.
- **Materias:** Cooperación judicial en materia civil. Competencia judicial, reconocimiento y ejecución de resoluciones judiciales en materia civil y mercantil. Reglamento (UE) n.º 1215/2012. Artículo 7, punto 1, letra a). Competencia especial en materia contractual. Concepto de materia contractual. Acuerdo de la junta general de propietarios de un inmueble. Obligación de los propietarios de pagar las cuotas anuales del presupuesto de la comunidad de propietarios fijadas mediante este acuerdo. Acción judicial por la que se solicita la ejecución de esta obligación. Ley aplicable a las obligaciones contractuales. Reglamento (CE) n.º 593/2008. Artículo 4, apartado 1, letras b) y c). Conceptos de “contrato de prestación de servicios” y de “contrato que tenga por objeto un derecho real inmobiliario”. Acuerdo de la junta general de los propietarios de un inmueble relativo a los gastos de mantenimiento de sus elementos comunes.
- [Acceso directo al texto](#)

Sentencia del Tribunal de Justicia (Sala Tercera) de 8 de mayo de 2019.

- SF contra Inspecteur van de Belastingdienst.
- Petición de decisión prejudicial planteada por el Hoge Raad der Nederlanden (Tribunal Supremo de los Países Bajos).
- Asunto C-631/17.
- **Materias:** Seguridad social de los trabajadores migrantes. Reglamento (CE) n.º 883/2004. Artículo 11, apartado 3, letra e). Nacional de un Estado miembro empleado como marinero a bordo de un buque que enarbola pabellón de un tercer Estado. Empresario establecido en un Estado miembro distinto del Estado miembro de residencia del trabajador. Determinación de la legislación aplicable.
- [Acceso directo al texto](#)

Sentencia del Tribunal de Justicia (Sala Primera) de 8 de mayo de 2019.

- P. Landeskreditbank Baden-Württemberg - Förderbank contra Banco Central Europeo.
- Recurso de casación.
- Asunto C-450/17
- **Materias:** Política económica y monetaria. Reglamento (UE) n.º 1024/2013. Artículo 6, apartado 4. Reglamento (UE) n.º 468/2014. Artículo 70, apartado 1. Supervisión prudencial de las entidades de crédito. Funciones atribuidas al Banco Central Europeo (BCE). Mecanismo Único de Supervisión. Ejercicio de dichas funciones por las autoridades nacionales competentes. Entidades de crédito “menos significativas”. “Circunstancias particulares” que justifican que una entidad de crédito sea considerada “menos significativa”.
- [Acceso directo al texto](#)

Sentencia del Tribunal de Justicia (Sala Tercera) de 8 de mayo de 2019.

- Violeta Villar Láiz contra Instituto Nacional de la Seguridad Social (INSS) y Tesorería General de la Seguridad Social (TGSS).
- Petición de decisión prejudicial planteada por Tribunal Superior de Justicia de Castilla y León.
- Asunto C-161/18.
- **Materias:** Igualdad de trato entre hombres y mujeres en materia de seguridad social. Directiva 79/7/CEE. Artículo 4. Prohibición de toda discriminación por razón de sexo. Discriminación indirecta. Trabajo a tiempo parcial. Cálculo de la pensión de jubilación.
- [Acceso directo al texto](#)

Sentencia del Tribunal de Justicia (Sala Primera) de 8 de mayo de 2019.

- Martin Leitner contra Landespolizeidirektion Tirol.
- Petición de decisión prejudicial planteada por el Bundesverwaltungsgericht (Tribunal Federal de lo Contencioso-Administrativo, Austria).
- Asunto C-396/17.
- **Materias:** Política social. Prohibición de cualquier discriminación por motivos de edad. Directiva 2000/78/CE. Exclusión de la experiencia profesional adquirida antes de cumplir 18 años. Régimen nuevo de retribuciones y promoción. Mantenimiento de diferencia de trato. Derecho a la tutela judicial efectiva. Artículo 47 de la Carta de los Derechos Fundamentales de la Unión Europea. Justificaciones.
- [Acceso directo al texto](#)

Sentencia del Tribunal de Justicia (Sala Primera) de 8 de mayo de 2019.

- RE contra Praxair MRC.
- Petición de decisión prejudicial planteada por la Cour de cassation (Tribunal de Casación, Francia).
- Asunto C-486/18.
- **Materias:** Política social. Directiva 96/34/CE. Acuerdo Marco sobre el permiso parental. Cláusula 2, apartado 6. Trabajador con contrato de duración indefinida y a tiempo completo en situación de permiso parental a tiempo parcial. Despido. Indemnización por despido y subsidio por permiso de recolocación. Métodos de cálculo. Artículo 157 TFUE. Igualdad retributiva entre trabajadoras y trabajadores. Permiso parental a tiempo parcial del que hacen uso sustancialmente las trabajadoras. Discriminación indirecta. Factores objetivamente justificados y ajenos a cualquier discriminación por razón de sexo. Inexistencia.
- [Acceso directo al texto](#)

Sentencia del Tribunal de Justicia (Sala Segunda) de 8 de mayo de 2019.

- Antonio Pasquale Mastromartino contra Commissione Nazionale per le Società e la Borsa (Consob).
- Petición de decisión prejudicial planteada por el Tribunale Amministrativo Regionale per il Lazio (Tribunal Regional de lo Contencioso-Administrativo del Lacio, Italia).
- Asunto C-53/18.
- **Materias:** Mercados de instrumentos financieros. Directiva 2004/39/CE. Artículos 8, 23, 50 y 51. Ámbito de aplicación. Asesor financiero que ejerce la actividad fuera de los locales de la empresa. Agente que tiene la condición de imputado en un proceso penal. Legislación nacional que establece la posibilidad de prohibir temporalmente el ejercicio de la actividad. Libertades fundamentales. Situación puramente interna. Inaplicabilidad.
- [Acceso directo al texto](#)

Sentencia del Tribunal de Justicia (Sala Décima) de 8 de mayo de 2019.

- Stadt Euskirchen contra Rhenus Veniro GmbH & Co. KG.
- Petición de decisión prejudicial planteada por el Oberlandesgericht Düsseldorf (Tribunal Superior Regional de lo Civil y Penal de Düsseldorf, Alemania).
- Asunto C-253/18.
- **Materias:** Transportes. Servicios públicos de transporte de viajeros por ferrocarril y carretera. Reglamento (CE) n.º 1370/2007. Artículo 5, apartados 1 y 2. Adjudicación directa. Contratos de servicios públicos de transporte de viajeros en autobús y tranvía. Requisitos. Directiva 2014/24/UE. Artículo 12. Directiva 2014/25/UE. Artículo 28.
- [Acceso directo al texto](#)

Sentencia del Tribunal de Justicia (Sala Novena) de 8 de mayo de 2019.

- Jadran Dodič contra BANKA KOPER y ALTA INVEST.
- Petición de decisión prejudicial planteada por el Vrhovno sodišče Republike Slovenije (Tribunal Supremo, Eslovenia).
- Asunto C-194/18.
- **Materias:** Política social. Transmisiones de empresas. Directiva 2001/23/CE. Artículo 1, apartado 1. Ámbito de aplicación. Criterios de apreciación de la transmisión. Cesión de la clientela. Transferencia de la totalidad de los servicios financieros de un banco a una sociedad de bolsa que excluye la cesión del personal.
- [Acceso directo al texto](#)

Sentencia del Tribunal de Justicia (Sala Primera) de 8 de mayo de 2019.

- Ministero dell'Istruzione, dell'Università e della Ricerca - MIUR contra Fabio Rossato y Conservatorio di Musica F.A. Bonporti.
- Petición de decisión prejudicial planteada por la Corte di Appello di Trento (Tribunal de Apelación de Trento, Italia).
- Asunto C-494/17.
- **Materias:** Política social. Trabajo de duración determinada. Contratos celebrados con un empleador público. Medidas destinadas a sancionar el recurso abusivo a contratos de trabajo de duración determinada. Transformación de la relación laboral en relación laboral por tiempo indefinido. Limitación del efecto retroactivo de la transformación. Inexistencia de reparación económica.
- [Acceso directo al texto](#)

Sentencia del Tribunal de Justicia (Gran Sala) de 14 de mayo de 2019.

- Federación de Servicios de Comisiones Obreras (CCOO) contra Deutsche Bank SAE.
- Petición de decisión prejudicial planteada por la Audiencia Nacional.
- Asunto C-55/18.
- **Materias:** Política social. Protección de la seguridad y de la salud de los trabajadores. Ordenación del tiempo de trabajo. Artículo 31, apartado 2, de la Carta de los Derechos Fundamentales de la Unión Europea. Directiva 2003/88/CE. Artículos 3 y 5. Descanso diario y semanal. Artículo 6. Duración máxima del tiempo de trabajo semanal. Directiva 89/391/CEE. Seguridad y salud de los trabajadores en el trabajo. Obligación de establecer un sistema que permita computar la jornada laboral diaria realizada por cada trabajador.
- [Acceso directo al texto](#)

Sentencia del Tribunal de Justicia (Sala Cuarta) de 15 de mayo de 2019.

- AB «Achema» y otros contra Valstybinė kainų ir energetikos kontrolės komisija(VKEKK).
- Petición de decisión prejudicial planteada por el Lietuvos vyriausiasis administracinis teismas (Tribunal Supremo de lo Contencioso-Administrativo de Lituania).
- Asunto C-706/17.
- **Materias:** Ayudas de Estado. Concepto de “ayudas otorgadas por los Estados o mediante fondos estatales”. Medidas para compensar a los prestadores de servicios de interés público en el sector de la electricidad. Concepto de “ayudas que afecten a los intercambios comerciales entre los Estados miembros” y “que falseen o amenacen falsear la competencia”. Concepto de “ventaja selectiva”. Servicio de interés económico general. Compensación de los costes inherentes al cumplimiento de los requisitos de servicio público.
- [Acceso directo al texto](#)

Sentencia del Tribunal de Justicia (Sala Quinta) de 16 de mayo de 2019.

- Container Schiffahrts-GmbH & Co. KG MS "MSC Flaminia" contra Land Niedersachsen.
- Petición de decisión prejudicial planteada por el Landgericht München I (Tribunal Regional de lo Civil y Penal de Múnich I, Alemania).
- Asunto C-689/17. Conti 11.
- **Materias:** Medio ambiente. Traslado de residuos. Reglamento (CE) n.º 1013/2006. Residuos sujetos al procedimiento de notificación y autorización previas por escrito. Traslados dentro de la Unión Europea. Artículo 1, apartado 3, letra b). Exclusión del ámbito de aplicación. Residuos generados a bordo de buques. Residuos a bordo de un buque debidos a una avería.
- [Acceso directo al texto](#)

Sentencia del Tribunal de Justicia (Gran Sala) de 21 de mayo de 2019.

- Comisión Europea contra Hungría.
- Incumplimiento de Estado.
- Asunto C-235/17.
- **Materias:** Artículo 63 TFUE. Libre circulación de capitales. Artículo 17 de la Carta de los Derechos Fundamentales de la Unión Europea. Derecho de propiedad. Normativa nacional que suprime ex lege y sin indemnización los derechos de usufructo sobre terrenos agrícolas y forestales adquiridos anteriormente por personas jurídicas o por personas físicas que no pueden justificar un vínculo de parentesco cercano con el propietario.
- [Acceso directo al texto](#)

Sentencia del Tribunal de Justicia (Sala Primera) de 23 de mayo de 2019.

- Christian Füllla contra Toolport GmbH.
- Petición de decisión prejudicial planteada por el Amtsgericht Norderstedt (Tribunal de lo Civil y Penal de Norderstedt, Alemania).
- Asunto C-52/18.
- **Materias:** Protección de los consumidores. Directiva 1999/44/CE. Falta de conformidad de los bienes entregados. Artículo 3. Derecho de los consumidores a la subsanación de la falta de conformidad de los bienes sin cargo alguno, en un plazo razonable y sin mayores inconvenientes. Fijación del lugar en que los consumidores deben poner a disposición de los vendedores, para la subsanación de su falta de conformidad, bienes adquiridos en una venta a distancia. Concepto de subsanación “sin cargo alguno” de los bienes. Derecho de los consumidores a resolver el contrato.
- [Acceso directo al texto](#)

Sentencia del Tribunal de Justicia (Sala Cuarta) de 5 de junio de 2019.

- Skype Communications Sàrl contra Institut belge des services postaux et des télécommunications (IBPT).
- Petición de decisión prejudicial planteada por la Cour d'appel de Bruxelles (Tribunal de Apelación de Bruselas, Bélgica).
- Asunto C-142/18.
- **Materias:** Redes y servicios de comunicaciones electrónicas. Directiva 2002/21/CE. Artículo 2, letra c). Concepto de “servicio de comunicaciones electrónicas”. Transmisión de señales. Servicio de voz por protocolo de Internet (VoIP) a números de teléfono fijos o móviles. Servicio SkypeOut.
- [Acceso directo al texto](#)

Sentencia del Tribunal de Justicia (Sala Séptima) de 5 de junio de 2019.

- GT contra HS.
- Petición de decisión prejudicial planteada por el Budai Központi Kerületi Bíróság (Tribunal de los Distritos Urbanos del Centro de Buda, Hungría).
- Asunto C-38/17.
- **Materias:** Protección de los consumidores. Cláusulas abusivas en los contratos celebrados con los consumidores. Directiva 93/13/CEE. Artículo 3, apartado 1. Artículo 4, apartado 2. Artículo 6, apartado 1. Contrato de préstamo denominado en divisas. Comunicación al consumidor del tipo de cambio aplicable a la cantidad puesta a disposición en moneda nacional tras la celebración del contrato.
- [Acceso directo al texto](#)

Sentencia del Tribunal de Justicia (Sala Sexta) de 6 de junio de 2019.

- V contra Institut national d'assurances sociales pour travailleurs indépendants(Inasti) y Securex Integrity ASBL.
- Petición de decisión prejudicial planteada por la Cour du travail de Liège (Tribunal Superior de lo Laboral de Lieja, Bélgica).
- Asunto C-33/18.
- **Materias:** Coordinación de los sistemas de seguridad social. Trabajadores migrantes. Reglamento (CE) n.º 883/2004. Disposiciones transitorias. Artículo 87, apartado 8. Reglamento (CEE) n.º 1408/71. Artículo 14 quater, letra b). Trabajador que ejerce una actividad por cuenta ajena y una actividad por cuenta propia en diferentes Estados miembros. Excepciones al principio de única legislación nacional aplicable. Doble afiliación. Presentación de una solicitud para que se le aplique la legislación determinada en virtud del Reglamento n.º 883/2004.
- [Acceso directo al texto](#)

Sentencia del Tribunal de Justicia (Sala Primera) de 12 de junio de 2019.

- Terre wallonne ASBL contra Région wallonne.
- Petición de decisión prejudicial planteada por el Conseil d'État (Bélgica) (Consejo de Estado, actuando como Tribunal Supremo de lo Contencioso-Administrativo, Bélgica).
- Asunto C-321/18.
- **Materias:** Medio ambiente. Directiva 2001/42/CE. Evaluación del impacto medioambiental de determinados planes y programas. Decreto. Fijación de los objetivos de conservación para la Red Natura 2000 de conformidad con la Directiva 92/43/CEE. Concepto de "planes y programas". Obligación de efectuar una evaluación medioambiental.
- [Acceso directo al texto](#)

Sentencia del Tribunal de Justicia (Sala Quinta) de 12 de junio de 2019.

- Prezes Urzędu Ochrony Konkurencji i Konsumentów contra Orange Polska S.A.
- Petición de decisión prejudicial planteada por el Sąd Najwyższy (Tribunal Supremo, Polonia).
- Asunto C-628/17.
- **Materias:** Protección de los consumidores. Directiva 2005/29/CE. Prácticas comerciales desleales de las empresas en sus relaciones con los consumidores. Concepto de "práctica comercial agresiva". Obligación de que el consumidor tome una decisión definitiva sobre una transacción en presencia del mensajero que le entrega las condiciones generales del contrato.
- [Acceso directo al texto](#)

Sentencia del Tribunal de Justicia (Sala Primera) de 12 de junio de 2019.

- Compagnie d'entreprises CFE SA contra Région de Bruxelles-Capitale.
- Petición de decisión prejudicial planteada por el Conseil d'État (Bélgica) (Consejo de Estado, Bélgica).
- Asunto C-43/18.
- **Materias:** Medio ambiente. Directiva 2001/42/CE. Evaluación medioambiental de determinados planes y programas. Decreto. Designación de zonas especiales de conservación de conformidad con la Directiva 92/43/CEE. Fijación de objetivos de conservación y de determinadas medidas preventivas. Concepto de “planes y programas”. Obligación de llevar a cabo una evaluación medioambiental.
- [Acceso directo al texto](#)

Sentencia del Tribunal de Justicia (Sala Cuarta) de 19 de junio de 2019.

- Meca Srl contra Comune di Napoli.
- Petición de decisión prejudicial planteada por Tribunale amministrativo regionale della Campania (Tribunal Regional de lo Contencioso-Administrativo de Campania, Italia).
- Asunto C-41/18.
- **Materias:** Contratos públicos. Directiva 2014/24/UE. Artículo 57, apartado 4, letras c) y g). Adjudicación de contratos públicos de servicios. Motivos facultativos de exclusión de la participación en un procedimiento de contratación. Falta profesional grave que pone en entredicho la integridad del operador económico. Resolución de un contrato anterior como consecuencia de deficiencias en su cumplimiento. Impugnación judicial que impide al poder adjudicador valorar el incumplimiento contractual hasta que concluya el proceso judicial.
- [Acceso directo al texto](#)

Sentencia del Tribunal de Justicia (Sala Tercera) de 20 de junio de 2019.

- Jamina Hakelbracht y otros contra WTG Retail BVBA.
- Petición de decisión prejudicial planteada por el arbeidsrechtbank Antwerpen (Tribunal de lo Laboral de Amberes, Bélgica).
- Asunto C-404/18.
- **Materias:** Política social. Directiva 2006/54/CE. Igualdad de trato entre hombres y mujeres. Acceso al empleo y condiciones de trabajo. Artículo 24. Protección contra las medidas de represalia. Negativa a contratar a una candidata debido a su embarazo. Trabajador que intervino en favor de esa candidata. Despido del trabajador.
- [Acceso directo al texto](#)

Sentencia del Tribunal de Justicia (Sala Segunda) de 20 de junio de 2019.

- Daniel Ustariz Aróstegui contra Departamento de Educación del Gobierno de Navarra.
- Petición de decisión prejudicial planteada por Juzgado de lo Contencioso-Administrativo de Pamplona.
- Asunto C-72/18.
- **Materias:** Política social. Directiva 1999/70/CE. Acuerdo Marco de la CES, la UNICE y el CEEP sobre el Trabajo de Duración Determinada. Cláusula 4, apartado 1. Principio de no discriminación. Sector de la enseñanza pública. Normativa nacional que concede un complemento retributivo únicamente a los profesores funcionarios de carrera. Exclusión de los profesores contratados administrativos. Concepto de “razones objetivas”. Características inherentes a la condición de funcionario de carrera.
- [Acceso directo al texto](#)

Sentencia del Tribunal de Justicia (Sala Segunda) de 20 de junio de 2019.

- Línea Directa Aseguradora, S.A., contra Securcaixa Sociedad Anónima de Seguros y Reaseguros.
- Petición de decisión prejudicial planteada por el Tribunal Supremo.
- Asunto C-100/18.
- **Materias:** Seguro de la responsabilidad civil que resulta de la circulación de vehículos automóviles. Directiva 2009/103/CE. Artículo 3, párrafo primero. Concepto de “circulación de vehículos”. Daño material causado en un inmueble por el incendio de un vehículo estacionado en un garaje privado de este inmueble. Cobertura del seguro obligatorio.
- [Acceso directo al texto](#)

Sentencia del Tribunal de Justicia (Sala Quinta) de 20 de junio de 2019.

- ExxonMobil Production Deutschland GmbH contra Bundesrepublik Deutschland.
- Petición de decisión prejudicial planteada por el Verwaltungsgericht Berlin (Tribunal de lo Contencioso-Administrativo de Berlín, Alemania).
- Asunto C-682/17.
- **Materias:** Medio ambiente. Directiva 2003/87/CE. Régimen para el comercio de derechos de emisión de gases de efecto invernadero. Instalación de tratamiento de gas natural. Recuperación de azufre. “Proceso Claus”. Producción de electricidad en un dispositivo accesorio. Producción de calor. Emisión de dióxido de carbono (CO2) inherente. Artículo 2, apartado 1. Ámbito de aplicación. Anexo I. Actividad de “combustión de combustibles”. Artículo 3, letra u). Concepto de “generador de electricidad”. Artículo 10 bis, apartados 3 y 4. Régimen transitorio para la armonización de la asignación gratuita de derechos de emisión. Decisión 2011/278/UE. Ámbito de aplicación. Artículo 3, letra c). Concepto de “subinstalación con referencia de calor”.
- [Acceso directo al texto](#)

Sentencia del Tribunal de Justicia (Gran Sala) de 24 de junio de 2019.

- Comisión Europea contra República de Polonia.
- Incumplimiento de Estado
- Asunto C-619/18.
- **Materias.** Artículo 19 TUE, apartado 1, párrafo segundo. Estado de Derecho. Tutela judicial efectiva en los ámbitos cubiertos por el Derecho de la Unión. Principios de inamovilidad y de independencia judicial. Reducción de la edad de jubilación de los jueces del Tribunal Supremo. Aplicación a los jueces en activo. Posibilidad de continuar ejerciendo la función jurisdiccional una vez alcanzada esa edad supeditada a la obtención de una autorización mediante decisión discrecional del Presidente de la República.
- [Acceso directo al texto](#)

Sentencia del Tribunal de Justicia (Sala Octava) de 26 de junio de 2019.

- Aleš Kuhar y Jožef Kuhar contra Addiko Bank d.d.
- Petición de decisión prejudicial planteada por el Višje sodišče v Mariboru (Tribunal de Apelación de Maribor, Eslovenia).
- Asunto C-407/18.
- **Materias:** Cláusulas abusivas en los contratos celebrados con los consumidores. Directiva 93/13/CEE. Procedimiento de ejecución forzosa de un crédito hipotecario. Documento notarial directamente ejecutivo. Control judicial de las cláusulas abusivas. Suspensión de la ejecución forzosa. Falta de competencia del juez que conoce de la demanda de ejecución forzosa. Protección del consumidor. Principio de efectividad. Interpretación conforme.
- [Acceso directo al texto](#)

Sentencia del Tribunal de Justicia (Sala Cuarta) de 26 de junio de 2019.

- Comisión Europea contra República Helénica.
- Incumplimiento de Estado.
- Asunto C-729/17.
- **Materias:** Artículo 258 TFUE. Artículo 49 TFUE. Directiva 2006/123/CE. Artículo 15, apartados 2 y 3. Directiva 2005/36/CE. Artículos 13, 14, 50 y anexo VII. Libertad de establecimiento. Reconocimiento de cualificaciones profesionales. Normas nacionales relativas a los prestadores de formación de los mediadores.
- [Acceso directo al texto](#)

Sentencia del Tribunal de Justicia (Sala Primera) de 26 de junio de 2019.

- Lies Craeynest y otros contra Brussels Hoofdstedelijk Gewest y Brussels Instituut voor Milieubeheer.
- Petición de decisión prejudicial planteada por el Nederlandstalige rechtbank van eerste aanleg Brussel (Tribunal Neerlandófono de Primera Instancia de Bruselas, Bélgica).
- Asunto C-723/17.
- Materias: Directiva 2008/50/CE. Artículos 6, 7, 13 y 23. Anexo III. Evaluación de la calidad del aire. Criterios que permiten declarar la superación de los valores límite de dióxido de nitrógeno. Mediciones realizadas mediante puntos de muestreo fijos. Elección de los emplazamientos adecuados. Interpretación de los valores medidos en los puntos de muestreo. Obligaciones de los Estados miembros. Control jurisdiccional. Intensidad del control. Facultad de requerimiento.
- [Acceso directo al texto](#)

JURISPRUDENCIA NACIONAL

Tribunal Constitucional

Sala Segunda. Sentencia de 08 de abril de 2019

- Recurso de amparo 597-2017. Promovido por la Administración General del Estado en relación con la sentencia dictada por la Sección Tercera de la Sala de lo Contencioso-Administrativo del Tribunal Supremo estimatoria del recurso formulado frente al Real Decreto 968/2014, de 21 de noviembre, por el que se desarrolla la metodología para la fijación de los porcentajes de reparto de las cantidades a financiar relativas al bono social.
- N.º Sentencia: 46/2019, (BOE núm. 116, de 15 de mayo de 2019).
- Vulneración del derecho a un proceso con todas las garantías: sentencia dictada sin plantear cuestión prejudicial ante el Tribunal de Justicia de la Unión Europea cuando no concurrían los requisitos necesarios para apreciar la existencia de un acto aclarado respecto del problema interpretativo suscitado (STC 37/2019).
- [Acceso directo al texto](#)

Sala Segunda. Sentencia de 08 de abril de 2019

- Recurso de amparo 5693-2017. Promovido por Meka Block S.A.U., respecto de la sentencia dictada por un juzgado de lo social de Toledo en procedimiento por sanción.
- N.º Sentencia: 47/2019, (BOE núm. 116, de 15 de mayo de 2019).
- Vulneración del derecho a la tutela judicial sin indefensión: inadecuada utilización de la dirección electrónica habilitada como cauce de comunicación del primer emplazamiento de la entidad demandada (STC 6/2019).
- [Acceso directo al texto](#)

Tribunal Supremo

Sentencia del Tribunal Supremo de 02/04/2019 de Sala de lo Social

- Pensión de Incapacidad Permanente. Exigencia de Alta o situación asimilada. Posible aplicación de la doctrina humanizadora y flexibilizadora en cuanto a la exigencia de alta como demandante de empleo. Falta de contradicción, de acuerdo con criterio acogido por STS (Pleno) 860/2018 de 19 septiembre (rec. 761/2017)
- Recurso núm.2885/2017
- **N.º Sentencia: 269/2019** (ROJ: STS 1404/2019)
- **Materias:** Pensión de Incapacidad Permanente
- [Acceso directo al texto](#)

Sentencia del Tribunal Supremo de 04/04/2019 de Sala de lo Social

- FONDO DE GARANTÍA SALARIAL. Derecho al ejercicio anticipado de la opción entre la extinción indemnizada y la readmisión en supuesto de despido improcedente, ante la incomparecencia del empresario al acto del juicio y la imposibilidad de readmisión: no es posible cuando el trabajador realiza la opción que le corresponde según el artículo 110. b) LRJS. Reitera STS (Pleno) de 5 de marzo de 2019, Rjud. 620/2018. Falta de contradicción.
- Recurso núm.1865/2018
- **N.º Sentencia: 294/2019** (ROJ: STS 1407/2019)
- **Materias:** FONDO DE GARANTÍA SALARIAL
- [Acceso directo al texto](#)

Sentencia del Tribunal Supremo de 09/04/2019 de Sala de lo Social

- Seguridad Social complementaria. Derecho al percibo de indemnización por trabajador en situación de Incapacidad Permanente Absoluta. Interpretación del alcance de una póliza de seguros de responsabilidad civil general. Falta de contradicción, en concordancia con Informe del Ministerio Fiscal. Sigue criterio de STS 16 septiembre 2009 (rec. 3524/2007).
- Recurso núm.750/2017
- **N.º Sentencia: 299/2019** (ROJ: STS 1522/2019)
- **Materias:** Seguridad Social
- [Acceso directo al texto](#)

Sentencia del Tribunal Supremo de 10/04/2019 de Sala de lo Social

- Carta de despido por causas objetivas al amparo del art. 52 c) del ET. Venta de la empresa (GRÁFICAS BOHE) concursada para la que el actor prestaba servicios, siendo excluido de la sucesión. Desestimación de los dos motivos de recurso por falta de contradicción, de acuerdo con lo informado por el Ministerio Fiscal. En el primero, los fallos alcanzados son del mismo signo, no coincidiendo hechos ni fundamentos. En el segundo, la de contraste examina la sucesión empresarial, análisis ausente en la recurrida.
- Recurso núm.3836/2016
- **N.º Sentencia: 301/2019** (ROJ: STS 1480/2019)
- **Materias:** Despido por causas objetivas.
- [Acceso directo al texto](#)

Sentencia del Tribunal Supremo de 10/04/2019 de Sala de lo Social

- Subsidio por desempleo: extinción por sanción al incurrir la beneficiaria en falta grave, ex arts. 25.3 y 47.1) de la LISOS, que tipifican como tal la ausencia de comunicación de datos relevantes en el ámbito del percibo de la prestación: obtención de rendimientos de la venta de un inmueble. Reitera doctrina STS/4ª/Pleno de 19 y 22 febrero 2016 (rcud. 3035/204 y 9994/2014, respectivamente), seguida por STS/4ª de 28 septiembre 2016 (rcud. 3002/2014) y 9 marzo 2017 (rcud. 3503/2015). Subsidio de desempleo mayores de 52 años. No comunicación a la Entidad gestora de incremento de patrimonio por aceptación de una herencia conforme a la cual se adjudica una parte de un bien inmueble. Se discute si se está ante un incremento puntual de renta que supondría la suspensión del derecho durante un mes, o si la simple falta de comunicación ha de dar lugar a la extinción.
- Recurso núm.1378/2017
- **N.º Sentencia: 305/2019** (ROJ: STS 1536/2019)
- **Materias:** Subsidio por desempleo.
- [Acceso directo al texto](#)

Sentencia del Tribunal Supremo de 10/04/2019 de Sala de lo Social

- Reclamación de cantidad. Pagas extraordinarias. Devengo y pago trimestral conforme al Convenio Colectivo aplicable, sin perjuicio del percibo proporcional al tiempo trabajado de la última paga en caso de cese, como es el caso.
- Recurso núm. 937/2017
- **N.º Sentencia: 300/2019** (ROJ: STS 1476/2019)
- **Materias:** Reclamación de cantidad
- [Acceso directo al texto](#)

Sentencia del Tribunal Supremo de 23/04/2019 de Sala de lo Social

- ACS. CYMI. Despido objetivo. Conceptos que deben ser incluidos para efectuar el cálculo de la indemnización puesta a disposición. Despido improcedente por haber puesto a disposición una cantidad sensiblemente menor que la exigible legalmente. Intereses moratorios de la indemnización. Incongruencia extra petita: resolución sobre dos supuestos despidos. Falta de contradicción.
- Recurso núm. 2809/2016
- **N.º Sentencia:** 317/2019 (ROJ: STS 1481/2019)
- **Materias:** Despido objetivo.
- [Acceso directo al texto](#)

Sentencia del Tribunal Supremo de 24/04/2019 de Sala de lo Social

- Contrato de interinidad por vacante. Falta de convocatoria de proceso selectivo. Contrato de duración inusualmente larga, que hace que devenga fraudulenta. Recurre la demandada y se desestima el recurso.
- Recurso núm. 1001/2017
- **N.º Sentencia:** 322/2019 (ROJ: STS 1506/2019)
- **Materias:** Contrato de interinidad por vacante.
- [Acceso directo al texto](#)

Sentencia del Tribunal Supremo de 25/04/2019 de Sala de lo Social

- Huelga. Ilegal por abusiva, al haberse convocado por cinco sindicatos diferentes con el mismo objeto para los mismos días, lo que dificultaba la negociación con cinco comités de huelga en lugar de con uno cual pretendía la empresa con base en el art. 8-2 RDL 17/1977. Se estiman pretensiones de la empleadora porque, aunque cada sindicato tiene derecho a convocar y desconvocar la huelga, sólo o por separado, resulta abusivo pretender que la negociación se lleve a cabo simultáneamente, con los cinco comités de huelga sin minorar el número de componentes de la comisión negociadora, lo que es desproporcionado, dado lo dispuesto en el art. 5 del RDL 17/1977 al respecto y en el art. 87-1 del ET sobre la composición de la comisión negociadora de los convenios empresa.
- Recurso núm. 236/2017
- **N.º Sentencia:** 328/2019 (ROJ: STS 1626/2019)
- **Materias:** Huelga
- [Acceso directo al texto](#)

Sentencia del Tribunal Supremo de 25/04/2019 de Sala de lo Social

- Despido colectivo encubierto: lo constituye la falta de llamamiento injustificada de un número de trabajadores fijos-discontinuos que supera los umbrales del art. 51.1 ET, sin que la tramitación del procedimiento legalmente previsto pueda eludirse en virtud de un acuerdo de fin de huelga. LANGMEAD Producciones, S. L. U.. Reitera doctrina: SSTS 10/05/2017 (tres) -RCUD 1246/2016, 1247/2016 y 1623/2016-, 28/02/2018 (RCUD 999/2016), 19/06/2018 (RCUD 2585/2017), 27/09/2018 (RCUD 3855/2016) 15/10/2018 (RCUD 3854/2016), 18/10/2018 (RCUD 3594/2016) y 21/03/2019 (RCUD 2588/2017).
- Recurso núm. 2827/2017
- **N.º Sentencia:** 326/2019 (ROJ: STS 1620/2019)
- **Materias:** Despido colectivo
- [Acceso directo al texto](#)

Sentencia del Tribunal Supremo de 06/05/2019 de Sala de lo Social

- Ayuntamiento Monachil. Reclamación de derecho y cantidad, por parte de trabajador laboral contratado temporalmente para labores de construcción, al amparo de las ayudas reguladas en el Decreto Ley 6/2014, de 29 de abril de la Junta de Andalucía. Esta norma carece de competencias para establecer condiciones de trabajo (artículo 149.7 CE). Ante la ausencia de convenio por parte del Ayuntamiento, hay que estar a lo establecido en el contrato de trabajo ya que no resulta aplicable el Convenio de Construcción. Rectifica doctrina STS 7 de octubre de 2004, Rjud. 2182/2003. Misma solución rcuds. 406/18; 608/2018 y 4452/2017, deliberados en el día de hoy. Voto Particular.
- Recurso núm. 409/2018
- **N.º Sentencia:** 335/2019 (ROJ: STS 1977/2019)
- **Materias:** Reclamación de derecho y cantidad
- [Acceso directo al texto](#)

Sentencia del Tribunal Supremo de 07/05/2019 de Sala de lo Social

- Extinción de contrato de relevo. Importe de la indemnización. Debe regirse por la cuantía prevista en el art. 49.1 letra c) ET, que no por la correspondiente al despido objetivo. (STJUE 5/6/2018, asunto C-574/16, Grupo Norte Facility).
- Recurso núm. 1463/2018
- **N.º Sentencia:** 339/2019 (ROJ: STS 1842/2019)
- **Materias:** Extinción de contrato de relevo.
- [Acceso directo al texto](#)

Sentencia del Tribunal Supremo de 08/05/2019 de Sala de lo Social

- Contrato de interinidad por vacante terminado de forma regular. No procede el abono de la indemnización prevista en el artículo 53.1.b) ET, ni la aplicación de la doctrina acogida en STJUE 14 septiembre 2016 (De Diego Porras I, C-596/14). Sigue y aplica STJUE (Gran Sala) de 5 de junio de 2018 (C-677/16, Montero Mateos), así como STS 207/2019 de 13 de marzo (Pleno, rcud. 3970/2016).
- Recurso núm. 544/2018
- **N.º Sentencia:** 346/2019 (ROJ: STS 1946/2019)
- **Materias:** Contrato de interinidad por vacante
- [Acceso directo al texto](#)

Sentencia del Tribunal Supremo de 08/05/2019 de Sala de lo Social

- Pensión de jubilación anticipada compatible con la realización de trabajo a tiempo parcial. Aplicación de la Ley 27/2011 de 1 de agosto. Error en la relación de afectados solicitantes presentada por la empresa. No puede afectar al derecho del trabajador. Reitera doctrina STS 4-4-2019 (Rcud. 1654/2017).
- Recurso núm. 2677/2017
- **N.º Sentencia:** 341/2019 (ROJ: STS 2043/2019)
- **Materias:** Pensión de jubilación anticipada compatible con la realización de trabajo a tiempo parcial
- [Acceso directo al texto](#)

Sentencia del Tribunal Supremo de 13/05/2019 de Sala de lo Social

- Seguridad social. Derecho a asistencia sanitaria de residente temporal al amparo del RD 240/2007. Requisitos. Voto particular.
- Recurso núm. 1068/2018
- **N.º Sentencia:** 364/2019 (ROJ: STS 1769/2019)
- **Materias:** Seguridad social.
- [Acceso directo al texto](#)

Sentencia del Tribunal Supremo de 14/05/2019 de Sala de lo Social

- Válida extinción de contrato eventual por circunstancias de la producción, al llegar la fecha de finalización fijada en el mismo. Aplicación de la doctrina TJUE. Procede la indemnización establecida en el artículo 49.1 c) ET.
- Recurso núm. 1049/2017
- **N.º Sentencia:** 372/2019 (ROJ: STS 1844/2019)
- **Materias:** Contrato eventual .
- [Acceso directo al texto](#)

Sentencia del Tribunal Supremo de 16/05/2019 de Sala de lo Social

- Extinción válida de contrato de obra o servicio determinado. No procede la indemnización de 20 días por año trabajado (Diego Porrás I). Aplicación de la indemnización del art. 49.1 c) ET. Reitera doctrina..
- Recurso núm. 849/2018
- **N.º Sentencia:** 377/2019 (ROJ: STS 1773/2019)
- **Materias:** Contrato de obra o servicio determinado
- [Acceso directo al texto](#)

Sentencia del Tribunal Supremo de 31/05/2019 de Sala de lo Social

- Despido colectivo. No ajustado a derecho. Servicio de transporte entre las distintas terminales del Aeropuerto de Barcelona-El Prat que AENA adjudica a una nueva concesionaria en 2017. La UTE saliente realiza un despido colectivo por causas productivas al haber finalizado la concesión que constituye su única actividad. El convenio colectivo del sector impone la subrogación a la empresa entrante. No hay necesidad de extinguir los contratos de trabajo, y por este motivo no concurre la causa productiva invocada por la empleadora. La UTE entrante está integrada mayoritariamente por las mismas empresas que la saliente, lo que determina que tiene legitimación pasiva en el proceso y debe asumir asimismo las responsabilidades derivadas de la declaración del despido colectivo como no ajustado a derecho. Se confirma la sentencia recurrida.
- Recurso núm. 235/2018
- **N.º Sentencia:** 431/2019 (ROJ: STS 2146/2019)
- **Materias:** Despido colectivo
- [Acceso directo al texto](#)

ANEXO DE CONTENIDO ECONÓMICO Y SOCIAL

PIB A PRECIO DE MERCADO Y SUS COMPONENTES

Cuadro nº 12
PIB Índices de volumen encadenados
y Tasas de variación interanuales

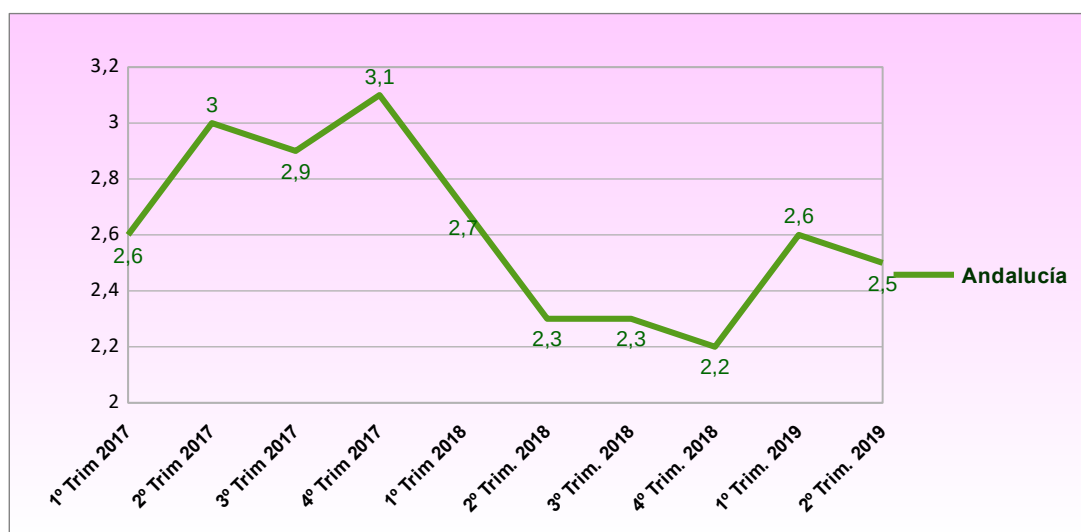
Unidad de medida: (Índices año 2010 = 100) y porcentajes

Series corregidas de estacionalidad y efecto calendario

Año	2019
Andalucía	2º Trimestre
Índice de volumen encadenado	109,0
Tasa de variación interanual	2,5
España	2º Trimestre
Índice de volumen encadenado	110,3
Tasa de variación interanual	2,3
UE-28	2º Trimestre
Índice de volumen encadenado	114,3
Tasa de variación interanual	1,6
Zona Euro (19)	2º Trimestre
Índice de volumen encadenado	112,3
Tasa de variación interanual	1,3

Fuente: Instituto de Estadística Y Cartografía de Andalucía y Eurostat

Cuadro nº 13
Comparativo del PIB por trimestres



Fuente: Instituto de Estadística y Cartografía de Andalucía

Cuadro nº 14
Producto Interior Bruto a precios de mercado y sus componentes.
Precios corrientes en Miles de €
Demanda, Oferta y Renta

Unidades: Miles de euros (Índices año 2010=100)

Territorio: Andalucía

Series corregidas de estacionalidad y efecto calendario

Componentes del PIB	Año 2018	Año 2019
	2º Trimestre	2º Trimestre
	Precios corrientes	Precios corrientes
Gasto en consumo final regional	36.633.235	37.613.404
<i>Gasto en consumo final de los hogares regional</i>	26.832.119	27.435.039
<i>Gasto en consumo final de las AAPP e ISFLSH</i>	9.801.116	10.178.365
Formación bruta de capital	7.612.701	7.850.406
Demanda regional	44.245.936	45.463.810
Exportaciones totales	19.051.296	19.107.004
Importaciones totales	21.619.649	21.610.418
PRODUCTO INTERIOR BRUTO. Demanda	41.677.583	42.960.396
Agricultura, ganadería, silvicultura y pesca	2.349.991	2.069.760
VAB no agrario	34.884.974	36.313.723
Industria	4.606.911	4.651.716
De las cuales: industria manufacturera	3.082.255	3.059.946
Construcción	2.578.888	2.834.439
Servicios	27.699.175	28.827.568
Comercio, transporte y hostelería	8.895.599	9.208.786
Información y comunicaciones	839.916	855.239
Actividades financieras y de seguros	1.251.694	1.341.659
Actividades Inmobiliarias	4.693.126	4.847.420
Actividades profesionales	2.520.354	2.676.244
Administración pública, sanidad y educación	7.970.978	8.349.940
Actividades artísticas, recreativas y otros servicios	1.527.508	1.548.280
VAB a precios básicos	37.234.965	38.383.483
Impuestos netos sobre los productos	4.442.618	4.576.913
PRODUCTO INTERIOR BRUTO. Oferta	41.677.583	42.960.396
Remuneración de asalariados	18.460.899	19.216.251
Excedente de explotación bruto / Renta mixta	18.559.342	18.894.031
Impuestos netos sobre la producción e importaciones	4.657.342	4.850.114
PRODUCTO INTERIOR BRUTO. Renta	41.677.583	42.960.396

Fuente: Instituto de Estadística y Cartografía de Andalucía

Notas: * Aportación al crecimiento del PIB a precios de mercado

INDICE DE PRECIOS AL CONSUMO

**Cuadro nº 15
Índice de Precios al Consumo (IPC)
General y por grupos
de Andalucía y España**

Datos: del 2º Tr. de 2019 y comparativo mismo periodo año anterior

Unidades: Índice (Base 2016)

	Grupos	Año 2018			Año 2019		
		Abril	Mayo	Junio	Abril	Mayo	Junio
Andalucía	1. Alimentación y bebidas no alcohólicas	102,2	103,1	103,6	102,7	103,2	103,8
	2. Bebidas alcohólicas y tabaco	103,1	103,2	103,2	103,5	103,6	103,4
	3. Vestido y calzado	105,9	108,4	107,1	107,0	109,5	108,0
	4. Vivienda	103,4	105,3	105,7	105,2	104,4	103,7
	5. Menaje	99,0	99,5	99,6	99,6	99,9	99,8
	6. Medicina	100,5	100,5	100,5	101,4	101,3	101,3
	7. Transporte	107,0	108,9	109,1	109,9	110,3	108,6
	8. Comunicaciones	104,3	104,4	104,3	104,5	104,6	104,4
	9. Ocio y cultura	100,6	100,4	101,2	100,0	99,1	100,3
	10. Enseñanza	102,2	102,2	102,2	103,7	103,7	103,7
	11. Hoteles, cafés y restaurantes	103,6	103,9	104,0	105,8	106,2	106,0
	12. Otros bienes y servicios	101,2	101,2	101,3	102,4	102,4	102,7
		Índice general Andalucía	103,2	104,1	104,3	104,5	104,8
España	1. Alimentación y bebidas no alcohólicas	102,3	103,0	103,5	103,1	103,6	104,0
	2. Bebidas alcohólicas y tabaco	103,6	103,8	103,9	104,3	104,4	104,3
	3. Vestido y calzado	105,5	108,2	106,9	106,6	109,2	107,8
	4. Vivienda	103,4	105,2	105,8	105,4	104,9	104,2
	5. Menaje	99,8	100,1	100,1	100,4	100,7	100,8
	6. Medicina	100,9	101,1	101,2	101,8	101,9	101,9
	7. Transporte	106,8	108,8	109,2	110,2	110,7	109,2
	8. Comunicaciones	104,2	104,3	104,2	104,4	104,5	104,3
	9. Ocio y cultura	100,4	100,3	101,2	100,6	99,1	100,8
	10. Enseñanza	101,5	101,5	101,5	102,5	102,5	102,5
	11. Hoteles, cafés y restaurantes	103,4	103,9	104,2	105,7	106,2	106,5
	12. Otros bienes y servicios	101,7	101,8	101,9	103,1	103,1	103,4
		Índice general España	103,2	104,1	104,4	104,7	104,9

Fuente: Instituto Nacional de Estadística

En Andalucía los grupos cuyos valores han sido más elevados en el segundo trimestre de 2019 fueron el "Vestido y calzado" y el "Transportes", mientras los grupos de "Menaje" y de "Ocio y cultura" presentan los valores más bajos, siendo las provincias de Cádiz y Jaén las que presentan índices generales negativos de IPC.

El índice general en Andalucía se situó en este segundo semestre del 2019, por debajo del alcanzado a nivel nacional, siendo una de las comunidades autónomas que ralentiza su incremento.

Cuadro nº 15 (a)
Índice de Precios al Consumo (IPC)
Tasas de variación anual de los índices
por provincias en Andalucía.

Datos: 2º Tr. de 2019 por meses y comparativo mismo periodo año anterior

Unidades: Índice general

Territorio	Año 2018			Año 2019		
	Abril	Mayo	Junio	Abril	Mayo	Junio
Almería	1,2	2,1	2,2	1,3	0,6	0,4
Cádiz	0,6	1,4	1,6	0,9	0,3	-0,1
Córdoba	0,8	1,9	2,3	1,3	0,7	0,0
Granada	1,3	2,2	2,6	1,4	0,8	0,1
Huelva	0,8	1,7	2,0	1,3	0,7	0,2
Jaén	1,0	1,9	2,2	1,0	0,4	-0,3
Málaga	1,4	2,3	2,5	1,5	0,9	0,5
Sevilla	1,2	2,0	2,2	1,2	0,4	0,2
Andalucía	1,1	2,0	2,2	1,3	0,6	0,2
España	1,1	2,1	2,3	1,5	0,8	0,4

Fuente: Instituto Nacional de Estadística

Cuadro nº 16
Índice de Precios al Consumo (IPC)
Tasas de variación anual de los índices
por Comunidades Autónomas

Datos: 2º Trimestre de 2019 por meses y comparativo mismo periodo año anterior

Unidades: Tasas de variación.

	2018			2019		
	Abril	Mayo	Junio	Abril	Mayo	Junio
	Variación anual	Variación anual	Variación anual	Variación anual	Variación anual	Variación anual
Andalucía	1,1	2,0	2,2	1,3	0,6	0,2
Aragón	1,1	2,1	2,3	1,6	0,8	0,4
Asturias (Principado de)	0,7	2,0	2,2	1,4	0,7	0,3
Baleares (Illes)	1,0	2,1	2,2	1,2	0,4	0,0
Canarias (Islas)	1,1	1,7	1,8	0,9	0,2	0,0
Cantabria	1,2	2,1	2,5	1,5	1,0	0,4
Castilla La Mancha	1,2	2,4	2,6	1,6	0,7	0,2
Castilla y León	1,0	2,1	2,4	1,8	1,1	0,5
Cataluña	1,2	2,3	2,4	1,7	1,0	0,7
Comunidad Valenciana	1,1	2,1	2,4	1,4	0,7	0,2
Extremadura	1,0	1,8	2,1	1,5	0,8	0,3
Galicia	1,2	2,0	2,3	1,4	0,8	0,3
Madrid (Comunidad de)	1,0	2,0	2,1	1,8	1,1	0,7
Murcia (Región de)	0,7	1,6	2,1	1,1	0,5	0,0
Navarra (C. Foral de)	0,9	2,1	2,5	2,1	1,3	1,0
País Vasco	1,0	2,0	2,3	1,7	1,0	0,8
La Rioja	0,8	1,8	2,1	1,7	1,1	0,7
Ceuta	0,3	0,7	1,1	1,4	0,6	-0,1
Melilla	0,8	1,5	1,8	0,1	-0,7	-1,0
España	1,1	2,1	2,3	1,5	0,8	0,4

Fuente: Instituto Nacional de Estadística

ÍNDICES DE PRODUCCIÓN INDUSTRIAL

Cuadro nº 17
Índice de Producción Industrial de Andalucía
por rama de actividad

Series desestacionalizadas y corregidas de efectos de calendario por secciones (CNAE09)

Datos: 2º trimestre de 2019 por meses y mismo periodo del año anterior

Territorio: Andalucía

CNAE09	Estado del dato: Provisionales					
	Año 2018			Año 2019		
	Abril	Mayo	Junio	Abril	Mayo	Junio
	Índice	Índice	Índice	Índice	Índice	Índice
Índice general	100,1	102,5	101,0	105,0	104,3	103,2
B. Industrias extractivas	107,9	108,0	123,0	78,6	80,4	82,9
C. Industria manufacturera	101,7	104,9	104,4	106,7	105,9	103,7
D. Suministro de energía eléctrica, gas, vapor y aire acondicionado	96,5	97,8	87,1	98,1	98,3	99,7
E. Suministro de agua, actividades de saneamiento, gestión de residuos y descontaminación	94,5	92,2	96,7	109,1	115,2	108,9

Fuente: Instituto de Estadística y Cartografía de Andalucía. Elaboración propia a partir de datos proporcionados por el INE

Cuadro nº 18
Índice de Producción Industrial de Andalucía
por rama de actividad Tasa de variación interanual (del mes)

Series desestacionalizadas y corregidas de efectos de calendario por secciones (CNAE09)

Datos: 2º trimestre de 2019 por meses y mismo periodo del año anterior

Territorio: Andalucía

CNAE09	Estado del dato: Provisionales					
	Año 2018			Año 2019		
	Abril	Mayo	Junio	Abril	Mayo	Junio
	Tasa de variación interanual (del mes)	Tasa de variación interanual (del mes)	Tasa de variación interanual (del mes)	Tasa de variación interanual (del mes)	Tasa de variación interanual (del mes)	Tasa de variación interanual (del mes)
Índice general	-4,54	-0,31	-4,42	4,84	1,81	2,12
B. Industrias extractivas	-13,25	-16,81	21,03	-27,18	-25,60	-32,56
C. Industria manufacturera	-2,56	2,82	-0,93	4,88	0,99	-0,70
D. Suministro de energía eléctrica, gas, vapor y aire acondicionado	-5,72	-9,14	-21,05	1,67	0,51	14,47
E. Suministro de agua, actividades de saneamiento, gestión de residuos y descontaminación	-11,00	-6,69	-3,19	15,39	25,01	12,63

Fuente: Instituto de Estadística y Cartografía de Andalucía. Elaboración propia a partir de datos proporcionados por el INE

Cuadro nº 19
Índice de Producción Industrial de Andalucía
por destino económico de los bienes

Series corregidas de efectos estacionales y de calendario

Datos: 2º trimestre de 2019 por meses y mismo periodo año anterior

Territorio: Andalucía

Destino económico de los bienes	Estado del dato: Provisionales					
	Año 2018			Año 2019		
	Abril	Mayo	Junio	Abril	Mayo	Junio
	Índice	Índice	Índice	Índice	Índice	Índice
Bienes de consumo	100,0	99,3	100,6	105,6	106,0	104,7
Bienes de consumo duradero	109,7	108,2	107,6	101,3	101,5	100,7
Bienes de consumo no duradero	97,7	97,0	99,3	106,4	107,1	104,3
Bienes de equipo	108,4	115,1	109,0	113,5	110,3	110,2
Bienes intermedios	102,6	103,5	104,3	100,3	100,4	98,4
Energía	95,6	96,5	93,0	99,9	101,1	102,3

Fuente: Instituto de Estadística y Cartografía de Andalucía. Elaboración propia a partir de datos proporcionados por el INE

Cuadro nº 19 (a)
Índice de Producción Industrial de Andalucía
por destino económico de los bienes
Tasa de variación interanual (del mes)

Series corregidas de efectos estacionales y de calendario

Datos: 2º trimestre de 2019 por meses y mismo periodo año anterior

Territorio: Andalucía

Destino económico de los bienes	Estado del dato: Provisionales					
	Año 2018			Año 2019		
	Abril	Mayo	Junio	Abril	Mayo	Junio
	Tasa	Tasa	Tasa	Tasa	Tasa	Tasa
Bienes de consumo	-0,69	-2,55	-1,29	5,60	6,68	4,13
Bienes de consumo duradero	7,54	-1,31	-4,35	-7,71	-6,20	-6,43
Bienes de consumo no duradero	-1,35	-3,57	-1,91	8,98	10,37	5,07
Bienes de equipo	-6,11	4,51	-10,68	4,76	-4,18	1,10
Bienes intermedios	-0,21	0,63	2,56	-2,26	-3,00	-5,63
Energía	-6,13	-5,10	-11,03	4,46	4,85	9,92

Fuente: Instituto de Estadística y Cartografía de Andalucía. Elaboración propia a partir de datos proporcionados por el INE

COMERCIO EXTERIOR

**Cuadro nº 20
Evolución del Comercio Exterior de Andalucía**

Resultados generales para Andalucía (miles de euros)

Periodo: Enero - Junio 2019

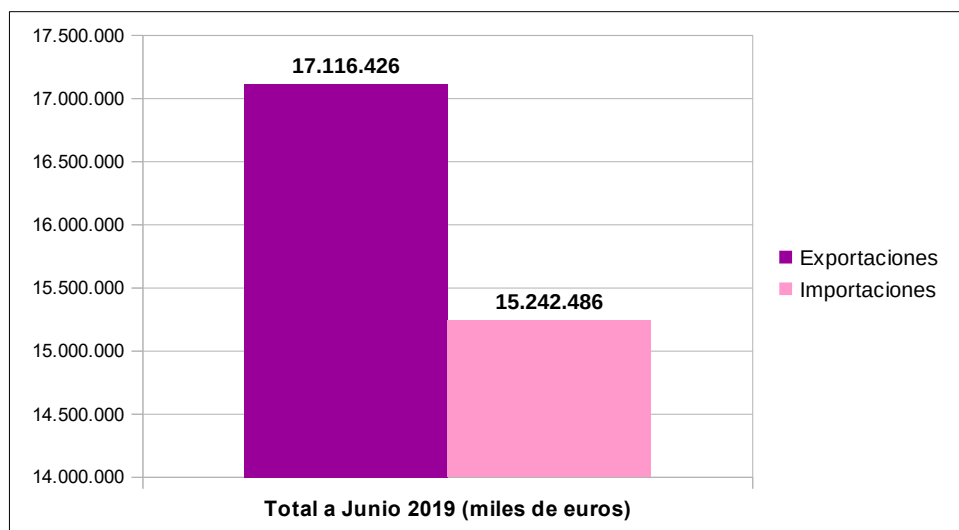
		Exportaciones		Importaciones		Tasa de cobertura (%)
		Valor	Tasa interanual	Valor	Tasa interanual	
2019 (p)	Enero	2.831.931	12,43	2.625.172	-3,12	107,88
	Febrero	2.476.282	-7,81	2.252.559	-9,18	109,93
	Marzo	3.002.747	-3,51	2.850.238	8,23	105,35
	Abril	3.133.224	10,26	2.031.201	-26,45	154,25
	Mayo	2.968.708	-5,17	2.741.137	-5,00	108,30
	Junio	2.703.535	-7,91	2.742.179	-0,49	98,59
	Total	17.116.426	-0,63	15.242.486	-6,06	112,29

Fuente : Extenda

Las exportaciones del primer semestre de 2019 con relación al mismo periodo del año anterior, han tenido un retroceso del -0,63, siendo superior las importaciones que han caído en un -6,06 (llamando especialmente la atención la bajada del mes abril), todo lo cual ha posibilitado una tasa positiva de cobertura en este periodo

La ralentización de la economía mundial empieza a notarse

**Cuadro nº 21
Grafico del Comercio Exterior de Andalucía**



Cuadro nº22
Exportaciones e importaciones en Andalucía
por provincias (datos a Junio 2019)

EXPORTACIONES (Miles de euros)

	Enero	Febrero	Marzo	Abril	Mayo	Junio	Total
Almería	501.818	454.694	463.224	365.357	352.049	266.515	2.403.657
Cádiz	513.045	532.417	551.101	652.140	624.670	593.768	3.467.142
Córdoba	152.165	171.092	176.790	166.322	182.092	175.779	1.024.240
Granada	113.805	116.486	127.040	125.991	117.897	92.191	693.410
Huelva	688.729	504.984	831.275	756.419	698.487	594.529	4.074.423
Jaén	105.452	101.663	106.732	98.644	111.434	105.547	629.472
Málaga	186.985	179.110	210.295	164.552	161.292	166.569	1.068.802
Sevilla	569.931	415.836	536.289	803.800	720.787	708.636	3.755.279
Andalucía	2.831.931	2.476.282	3.002.747	3.133.224	2.968.708	2.703.535	17.116.426

Fuente: *Extenda*

2019 (p)

IMPORTACIONES (Miles de euros)

	Enero	Febrero	Marzo	Abril	Mayo	Junio	Total
Almería	231.670	223.266	196.924	192.842	140.656	278.772	1.264.130
Cádiz	749.949	535.616	888.391	313.947	778.756	651.666	3.918.325
Córdoba	103.050	102.236	100.800	97.118	104.397	78.795	586.396
Granada	60.519	65.908	78.304	73.496	69.681	54.595	402.503
Huelva	794.328	719.965	903.812	732.847	926.036	989.173	5.066.161
Jaén	79.460	76.463	82.658	77.977	82.572	85.178	484.308
Málaga	176.702	201.555	174.951	188.917	217.865	211.624	1.171.613
Sevilla	429.495	327.550	424.399	354.056	421.174	392.377	2.349.050
Andalucía	2.625.172	2.252.559	2.850.238	2.031.201	2.741.137	2.742.179	15.242.486

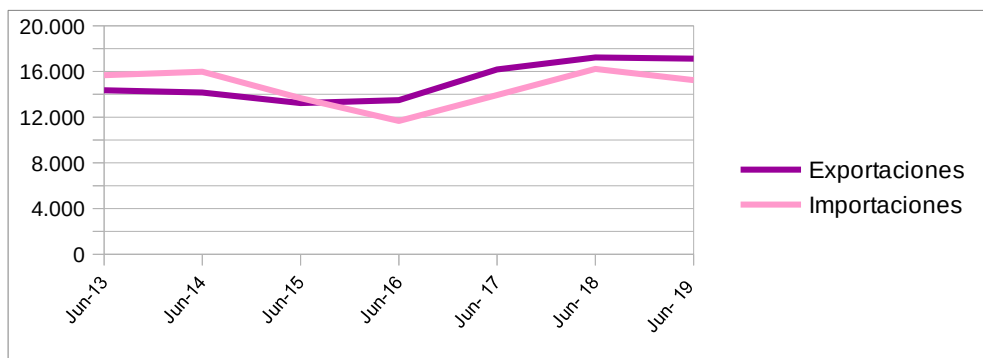
Fuente: *Extenda*

2019 (p)

Huelva, Cádiz, Sevilla y Almería son claramente las provincias que más exportan, siendo una de las causas principales de ello, el peso que tienen las industrias relacionadas con el combustible, la agricultura y la industria aeroespacial, les siguen a importante distancia las provincias de Málaga y Córdoba, y con mucha más diferencia Granada y Jaén.

En lo relativo a las importaciones, la dinámica es parecida a las exportaciones, volviendo a destacar las provincias de Cádiz y Huelva, aunque prevaleciendo las importaciones sobre las exportaciones. En las demás provincias andaluzas, en cambio, las exportaciones superan a las importaciones.

Cuadro nº 23
**Gráfico Comparativo de exportaciones e importaciones
acumulativo a junio (2013-2019)**



Cuadro nº 24
Exportaciones e Importaciones
por Comunidades Autónomas

Datos: Enero a Junio 2019

Unidades: Miles de euros y porcentaje

Territorio	Exportaciones		
	Miles de € (p)	% sobre el total	% 19/18
Cataluña	37.374.909,1	25,35	1,95
Andalucía	17.116.425,7	11,61	-0,63
Comunitat Valenciana	16.227.807,3	11,01	2,70
Madrid, Comunidad de	15.378.688,2	10,43	6,21
País Vasco	13.049.729,9	8,85	0,84
Galicia	10.508.948,0	7,13	-10,02
Castilla y León	7.360.349,3	4,99	-9,64
Resto	30.391.356,2	20,62	8,59
TOTAL	147.408.213,7	100,00	1,72

Territorio	Importaciones		
	Miles de € (p)	% sobre el total	% 19 / 18
Cataluña	47.553.677,3	29,33	4,68
Madrid, Comunidad de	31.332.639,3	19,33	3,38
Andalucía	15.242.486,0	9,40	-6,06
Comunitat Valenciana	14.622.760,9	9,02	4,55
País Vasco	10.424.897,4	6,43	4,91
Galicia	9.805.469,9	6,05	3,80
Castilla y León	6.355.809,7	3,92	-10,80
Resto	26.782.238,7	16,52	-0,97
TOTAL	162.119.979,3	100,00	1,64

Fuente: Comexta, Extenda

(p) Datos provisionales

Cataluña es la Comunidad Autónoma que lidera el ranking de exportaciones e importaciones con unos porcentajes claramente superiores a las demás comunidades autónomas que le siguen, que solo fluctúan en dicho ranking en función de que se trate de exportaciones o importaciones para estar un puesto arriba o abajo, aunque destacamos las bajadas en exportaciones de las Comunidades Autónomas de Galicia y Castilla y León, y en relación a las importaciones las de Castilla y León y Andalucía.

Como en trimestres anteriores Andalucía sigue ocupando los puestos 2º y 3ª en exportaciones e importaciones respectivamente.

Cuadro nº 25
Exportaciones e Importaciones
por tipos de productos

Datos: Enero a Junio 2019

Unidades: Miles de euros y porcentajes

EXPORTACIONES

Productos Exportados		Miles de €	% sobre el total	% 18 / 17
27	Combustibles, Aceites Mineral.	2.443.570,2	14,28	9,04
07	Legumbres, Hortalizas, S/ Cons	1.925.659,4	11,25	11,18
08	Frutas /Frutos, S/ Conservar	1.869.875,1	10,92	5,07
88	Aeronaves; Vehículos Espaciales	1.471.667,1	8,60	4,37
15	Grasas, Aceite Animal O Vegeta	1.347.089,7	7,87	-5,09
26	Minerales, Escorias Y Cenizas	1.027.654,7	6,00	-24,11
85	Aparatos Y Material Eléctricos	795.061,2	4,65	-11,41
99	Conjunt. De Otros Productos	729.443,4	4,26	-6,02
74	Cobre Y Sus Manufacturas	571.272,2	3,34	-24,98
72	Fundición, Hierro Y Acero	536.633,0	3,14	-22,11
	Resto	4.398.499,6	25,70	5,61
	TOTAL	17.116.425,7	100,00	-0,63

Datos: Enero a Junio 2019

Unidades: Miles de euros y porcentajes

IMPORTACIONES

Productos Importados		Miles de €	% sobre el total	% 18 / 17
27	Combustibles, Aceites Mineral.	6.572.212,98	43,12	-9,67
26	Minerales, Escorias Y Cenizas	861.393,55	5,65	-30,93
84	Máquinas Y Aparatos Mecánicos	603.609,30	3,96	7,66
85	Aparatos Y Material Eléctricos	580.076,98	3,81	27,40
38	Otros Productos Químicos	565.737,43	3,71	17,70
72	Fundición, Hierro Y Acero	490.233,67	3,22	-15,22
88	Aeronaves; Vehículos Espaciales	456.090,08	2,99	-40,08
15	Grasas, Aceite Animal O Vegeta	433.421,14	2,84	-17,37
03	Pescados, Crustáceos, Moluscos	342.503,43	2,25	11,16
08	Frutas /Frutos, S/ Conservar	339.622,93	2,23	-3,11
	Resto	3.671.716,77	24,09	9,17
	TOTAL	15.242.486,02	100,00	-6,06

Fuente: Comexta, Extenda

(p) Datos provisionales

Cuadro 26
Exportaciones
Ranking de países de destino

Datos: Enero a Junio 2019

Unidades: Miles de euros y porcentaje

Principales Clientes		Miles de € (p)	% sobre el total	% 18 / 17
1	Alemania	2.462.706,2	14,39	13,75
2	Francia	1.766.938,6	10,32	-4,80
3	Italia	1.381.473,3	8,07	12,73
4	Reino Unido	1.132.465,1	6,62	-15,45
5	Portugal	1.018.336,3	5,95	-8,52
6	Estados Unidos	951.351,8	5,56	13,19
7	Marruecos	770.412,6	4,50	5,97
8	Países Bajos	681.649,0	3,98	11,99
9	China	646.154,3	3,78	-10,87
10	Bélgica	499.527,8	2,92	-12,53
	Resto	5.805.410,8	33,92	-4,11
	TOTAL	17.116.425,7	100,00	-0,63

Fuente: Comexta, Extenda

(p) Datos provisionales

Cuadro nº 27
Importaciones
Ranking de países de origen

Datos: Junio 2018

Unidades: Miles de euros y porcentaje

Principales Proveedores		Miles de € (*)	% sobre el total	% 18 / 17
1	Nigeria	1.772.152,1	11,63	6,85
2	Argelia	1.456.255,8	9,55	-10,08
3	Estados Unidos	875.847,6	5,75	18,71
4	Alemania	860.253,7	5,64	-4,50
5	Arabia Saudí	836.181,6	5,49	0,03
6	Francia	699.813,6	4,59	-22,01
7	China	698.624,2	4,58	20,02
8	Italia	589.140,3	3,87	4,05
9	Marruecos	565.045,7	3,71	25,40
10	Portugal	552.287,9	3,62	-13,02
	Resto	6.336.883,6	41,57	-13,70
	TOTAL	15.242.486,0	100,00	-6,06

Fuente: Comexta, Extenda

(*) Datos provisionales

ÍNDICE DE VENTAS DEL COMERCIO AL POR MENOR

Cuadro nº 28
Comercio al por menor
Índice original de ventas

Índices del 2º Trimestre de 2019 por meses y de los mismos periodos del año anterior

[Territorio=Andalucía]

Índices de Ventas al por menor	Año 2018			Año 2019		
	Abril	Mayo	Junio	Abril	Mayo	Junio
Tipo ventas / Estado del dato	Definitivo	Definitivo	Definitivo	Definitivo	Provisional	Provisional
Ventas Totales	101,62	104,94	109,81	106,00	110,55	109,82
Ventas totales sin estaciones de servicio	101,99	104,88	110,32	105,55	109,62	109,07
Ventas Alimentación	99,70	102,62	106,96	104,89	105,46	103,47
Ventas no Alimentación	103,78	106,62	112,96	106,03	112,90	113,49

Fuente: Instituto de Estadística y Cartografía de Andalucía

Cuadro nº 29
Indices de Ventas al por menor
Tasas de variación interanual

Tasas de variación interanual del 2º Trimestre de 2019 por meses y de los mismos periodos del año anterior

[Territorio=Andalucía]

Tasas de Variación interanual De los Índices de ventas	Año 2018			Año 2019		
	Abril	Mayo	Junio	Abril	Mayo	Junio
Tipo ventas / Estado del dato	Definitivo	Definitivo	Definitivo	Definitivo	Provisional	Provisional
Ventas Totales	1,78	1,28	2,07	4,31	5,35	0,00
Ventas totales sin estaciones de servicio	1,39	0,47	1,34	3,49	4,53	-1,13
Ventas Alimentación	1,53	1,10	2,29	5,21	2,77	-3,26
Ventas no Alimentación	1,29	-0,02	0,61	2,17	5,88	0,47

Fuente: Instituto de Estadística y Cartografía de Andalucía

Las “Ventas de no alimentación” han tenido un crecimiento importante en el Índice de Ventas al por menor durante los meses de mayo y junio de 2019, y que han compensado los retrocesos en las “Ventas de alimentación” y “Ventas totales sin estaciones de servicio”.

La tasa de variación interanual en los tres meses del segundo trimestre de 2019, presentan valores superiores a los del mismo periodo del 2018, con la excepción del mes de junio 2019 que ha sido inferior a junio de 2018.

CONSTRUCCIÓN Y VIVIENDA

Cuadro nº 30
Compraventa de viviendas por meses, según régimen y estado

	2018			2019		
	Abril	Mayo	Junio	Abril	Mayo	Junio
01 Andalucía						
Viviendas: Total	8.240	9.258	9.223	8.604	9.100	8.109
Vivienda nueva	1.291	1.561	1.818	1.598	1.541	1.462
Vivienda usada	6.949	7.697	7.405	7.006	7.559	6.647
Vivienda libre	7.412	8.371	8.339	7.685	8.223	7.280
Vivienda protegida	828	887	884	919	877	829
04 Almería						
Viviendas: Total	840	910	813	1.016	1.020	998
Vivienda nueva	172	228	169	255	216	271
Vivienda usada	668	682	644	761	804	727
Vivienda libre	800	860	777	947	964	941
Vivienda protegida	40	50	36	69	56	57
11 Cádiz						
Viviendas: Total	1.064	1.216	1.321	1.142	1.177	1.078
Vivienda nueva	220	275	281	244	257	242
Vivienda usada	844	941	1.040	898	920	836
Vivienda libre	879	1.033	1.131	955	1.003	902
Vivienda protegida	185	183	190	187	174	176
14 Córdoba						
Viviendas: Total	561	623	607	543	601	599
Vivienda nueva	71	71	146	65	113	93
Vivienda usada	490	552	461	478	488	506
Vivienda libre	490	530	492	474	534	521
Vivienda protegida	71	93	115	69	67	78
18 Granada						
Viviendas: Total	834	854	955	964	1.014	1.015
Vivienda nueva	123	138	137	261	173	209
Vivienda usada	711	716	818	703	841	806
Vivienda libre	776	787	882	896	949	938
Vivienda protegida	58	67	73	68	65	77
21 Huelva						
Viviendas: Total	398	464	755	461	474	528
Vivienda nueva	95	97	366	86	85	131
Vivienda usada	303	367	389	375	389	397
Vivienda libre	344	414	711	418	427	465
Vivienda protegida	54	50	44	43	47	63
23 Jaén						
Viviendas: Total	393	436	387	377	437	371
Vivienda nueva	44	59	43	32	45	35
Vivienda usada	349	377	344	345	392	336
Vivienda libre	340	391	338	336	390	336
Vivienda protegida	53	45	49	41	47	35
29 Málaga						
Viviendas: Total	2.801	3.133	2.847	2.588	2.753	2.165
Vivienda nueva	460	504	510	473	426	332
Vivienda usada	2.341	2.629	2.337	2.115	2.327	1.833
Vivienda libre	2.615	2.964	2.674	2.383	2.559	2.029
Vivienda protegida	186	169	173	205	194	136
41 Sevilla						
Viviendas: Total	1.349	1.622	1.538	1.513	1.624	1.355
Vivienda nueva	106	189	166	182	226	149
Vivienda usada	1.243	1.433	1.372	1.331	1.398	1.206
Vivienda libre	1.168	1.392	1.334	1.276	1.397	1.148
Vivienda protegida	181	230	204	237	227	207

Notas: Los datos son provisionales desde enero de 2019 .

Fuente: Instituto Nacional de Estadística

Cuadro nº 30 (a)
Índice de precios de las viviendas (IPV)
Índice por Comunidades Autónomas.

Unidades: Índice, Tasas

	2º Tr. 2018		2º Tr. 2019	
	Índice	Variación anual	Índice	Variación anual
Nacional				
General	117,941	6,8	124,175	5,3
Vivienda nueva	119,235	5,7	127,787	7,2
Vivienda segunda mano	117,752	7,0	123,659	5,0
01 Andalucía				
General	110,695	4,8	116,842	5,6
Vivienda nueva	116,144	4,4	125,020	7,6
Vivienda segunda mano	110,011	4,8	115,883	5,3
02 Aragón				
General	108,946	4,5	116,219	6,7
Vivienda nueva	108,304	0,2	118,718	9,6
Vivienda segunda mano	109,117	5,4	115,566	5,9
03 Asturias, Principado de				
General	105,095	4,1	110,472	5,1
Vivienda nueva	109,144	4,7	118,222	8,3
Vivienda segunda mano	104,435	4,0	109,312	4,7
04 Baleares, Illes				
General	121,782	8,4	128,181	5,3
Vivienda nueva	119,979	9,1	124,378	3,7
Vivienda segunda mano	122,071	8,4	128,640	5,4
05 Canarias				
General	113,327	5,9	116,974	3,2
Vivienda nueva	115,259	4,2	121,511	5,4
Vivienda segunda mano	113,035	6,1	116,472	3,0
06 Cantabria				
General	113,437	5,8	115,962	2,2
Vivienda nueva	109,873	1,8	115,005	4,7
Vivienda segunda mano	114,077	6,5	116,183	1,8
07 Castilla y León				
General	106,521	3,8	112,193	5,3
Vivienda nueva	111,563	6,2	122,571	9,9
Vivienda segunda mano	105,802	3,5	110,823	4,7
08 Castilla - La Mancha				
General	103,544	1,5	107,576	3,9
Vivienda nueva	112,325	4,5	125,311	11,6
Vivienda segunda mano	101,737	1,0	104,304	2,5
09 Cataluña				
General	127,004	9,3	133,590	5,2
Vivienda nueva	127,252	8,8	133,465	4,9
Vivienda segunda mano	127,000	9,4	133,624	5,2

Unidades: Índice, Tasas

	2º Tr. 2018		2º Tr. 2019	
	Índice	Variación anual	Índice	Variación anual
10 Comunitat Valenciana				
General	109,036	4,0	114,209	4,7
Vivienda nueva	113,611	4,7	124,946	10,0
Vivienda segunda mano	108,386	3,9	112,636	3,9
11 Extremadura				
General	104,122	2,2	105,896	1,7
Vivienda nueva	117,468	6,8	126,803	7,9
Vivienda segunda mano	102,783	2,0	104,183	1,4
12 Galicia				
General	106,771	3,9	111,946	4,8
Vivienda nueva	114,485	5,5	124,711	8,9
Vivienda segunda mano	105,086	3,7	109,450	4,2
13 Madrid, Comunidad de				
General	132,253	10,1	140,795	6,5
Vivienda nueva	126,865	6,0	135,043	6,4
Vivienda segunda mano	133,216	10,9	141,796	6,4
14 Murcia, Región de				
General	105,157	2,6	110,954	5,5
Vivienda nueva	113,399	4,3	125,967	11,1
Vivienda segunda mano	103,829	2,4	108,773	4,8
15 Navarra, Comunidad Foral de				
General	107,657	3,5	111,850	3,9
Vivienda nueva	109,813	2,7	117,866	7,3
Vivienda segunda mano	106,928	3,5	109,818	2,7
16 País Vasco				
General	113,955	5,8	118,350	3,9
Vivienda nueva	118,979	6,2	125,462	5,4
Vivienda segunda mano	112,711	5,7	116,701	3,5
17 Rioja, La				
General	108,493	4,3	115,227	6,2
Vivienda nueva	115,636	6,8	126,489	9,4
Vivienda segunda mano	107,430	4,1	113,791	5,9
18 Ceuta				
General	121,003	8,6	130,592	7,9
Vivienda nueva				
Vivienda segunda mano				
19 Melilla				
General	119,341	8,0	124,154	4,0
Vivienda nueva				
Vivienda segunda mano				

Fuente: Instituto Nacional de Estadística

Cuadro nº 30 (b)
Hipotecas constituidas sobre viviendas
Por Comunidades Autónomas.

Unidades: N.º de Hipotecas

N.º de Hipotecas	Año 2018			Año 2019		
	Abril	Mayo	Junio	Abril	Mayo	Junio
Total Nacional	29.050	31.366	30.671	29.032	34.883	29.900
01 Andalucía	5.198	5.852	5.919	6.065	6.572	5.986
02 Aragón	728	844	966	814	902	840
03 Asturias, Principado de	563	527	495	556	669	489
04 Baleares, Illes	1.105	964	834	857	1.248	868
05 Canarias	1.078	2.004	1.072	1.023	1.259	1.019
06 Cantabria	282	326	309	290	380	321
08 Castilla - La Mancha	1.165	1.162	1.014	1.111	1.323	1.047
07 Castilla y León	1.024	1.117	1.160	1.029	1.566	1.229
09 Cataluña	4.804	4.914	4.903	4.636	6.042	4.836
18 Ceuta	28	30	43	17	50	31
10 Comunitat Valenciana	2.991	3.605	3.207	3.139	3.992	3.748
11 Extremadura	439	525	534	434	678	520
12 Galicia	932	1.042	1.034	932	1.089	959
13 Madrid, Comunidad de	5.996	5.281	6.226	5.380	5.816	4.928
19 Melilla	50	44	41	47	42	19
14 Murcia, Región de	771	696	736	572	846	824
15 Navarra, Comunidad Foral de	346	452	440	510	401	383
16 País Vasco	1.384	1.781	1.558	1.429	1.797	1.703
17 Rioja, La	166	200	180	191	211	150

Notas: Los datos son provisionales desde Junio de 2018

Fuente: Instituto Nacional de Estadística

Unidades: Miles Euros

Importe de las Hipotecas	Año 2018			Año 2019		
	Abril	Mayo	Junio	Abril	Mayo	Junio
Total Nacional	3.597.043	3.707.871	3.818.936	3.618.972	4.330.075	3.586.918
01 Andalucía	533.337	614.199	585.715	676.199	732.772	601.182
02 Aragón	66.348	78.183	93.963	83.615	89.482	85.961
03 Asturias, Principado de	50.616	51.771	48.630	51.295	65.967	46.255
04 Balears, Illes	163.903	164.633	149.504	117.807	180.459	135.275
05 Canarias	103.834	127.060	106.432	100.678	113.517	104.014
06 Cantabria	32.835	29.848	31.769	29.125	35.829	35.377
08 Castilla - La Mancha	101.183	101.141	84.908	92.466	114.912	88.316
07 Castilla y León	102.579	98.893	106.773	106.245	138.819	116.495
09 Cataluña	717.217	698.339	706.103	656.976	896.860	691.846
18 Ceuta	2.950	3.640	6.480	2.476	6.695	2.941
10 Comunitat Valenciana	290.069	318.123	286.599	283.171	403.477	341.189
11 Extremadura	31.924	39.493	47.103	33.249	56.032	39.909
12 Galicia	86.516	103.216	99.964	90.933	111.618	94.394
13 Madrid, Comunidad de	1.007.416	901.030	1.127.463	962.991	1.005.540	825.850
19 Melilla	6.721	6.011	5.550	5.417	5.747	2.779
14 Murcia, Región de	61.157	60.955	56.890	46.178	68.581	66.863
15 Navarra, Comunidad Foral de	35.706	49.585	46.459	56.921	44.421	42.556
16 País Vasco	189.003	245.254	213.008	208.190	242.041	253.437
17 Rioja, La	13.729	16.497	15.623	15.040	17.306	12.279

Notas: Los datos son provisionales desde Junio de 2018

Fuente: Instituto Nacional de Estadística

**Cuadro nº 30 (c)
Hipotecas constituidas sobre viviendas
Por Provincias**

Unidades: Hipotecas

N.º de Hipotecas	Viviendas					
	2018			2019		
	Abril	Mayo	Junio	Abril	Mayo	Junio
Total Nacional	29.050	31.366	30.671	29.032	34.883	29.900
04 Almería	380	412	418	556	531	512
11 Cádiz	722	759	962	787	891	831
14 Córdoba	344	600	412	425	732	475
18 Granada	575	558	716	628	645	752
21 Huelva	278	325	412	343	383	464
23 Jaén	301	332	321	254	341	271
29 Málaga	1.572	1.588	1.605	1.778	1.671	1.498
41 Sevilla	1.026	1.278	1.073	1.294	1.378	1.183

Fuente: Instituto Nacional de Estadística

Notas: Los datos son provisionales desde Junio de 2018.

Unidades: Importe hipotecas en Euros

Importes de las Hipotecas	Viviendas					
	2018			2019		
	Abril	Mayo	Junio	Abril	Mayo	Junio
Total Nacional	3.597.043	3.707.871	3.818.936	3.618.972	4.330.075	3.586.918
04 Almería	27.962	32.403	32.022	51.075	46.552	39.787
11 Cádiz	68.891	69.332	78.010	75.721	86.914	73.998
14 Córdoba	28.372	66.634	32.684	41.128	75.588	45.286
18 Granada	50.386	47.826	64.729	58.117	57.522	64.785
21 Huelva	20.712	25.359	34.599	26.537	34.953	37.051
23 Jaén	23.465	24.206	26.240	18.709	26.949	21.272
29 Málaga	205.340	217.873	209.384	258.010	257.133	198.536
41 Sevilla	108.209	130.566	108.047	146.902	147.161	120.467

Fuente: Instituto Nacional de Estadística

Notas: Los datos son provisionales desde Junio de 2018.

La compraventa de viviendas en Andalucía se ha ralentizado durante el segundo trimestre de 2019 en comparación a los datos obtenidos en igual periodo de 2018, prevaleciendo la "Vivienda libre" como régimen con mayor demanda y siendo la provincia de Málaga la que presenta mayor demanda en total.

Por Comunidades Autónomas, Andalucía presenta el mayor número de hipotecas constituidas, si bien a nivel de importes su posición baja al tercer puesto, por detrás de Madrid y Cataluña.

Cuadro 31
Ejecuciones hipotecarias
Iniciadas o inscritas en los Registros de la Propiedad.
Fincas rústicas y urbanas.

Unidades: Finca

Ejecuciones Hipotecarias	2018	20190
	2º Trimestre	2º Trimestre
Total Nacional		
Total fincas	14.820	16.429
Fincas urbanas: viviendas	7.245	7.924
01 Andalucía		
Total fincas	3.133	3.152
Fincas urbanas: viviendas	1.575	1.971

Notas: Los datos del T1 del año 2019 y posteriores son provisionales.

Fuente: *Instituto Nacional de Estadística*

ACTIVIDAD DEL SECTOR SERVICIOS

Cuadro nº 32
Índices de cifra de negocio del Sector Servicios

Unidad de medida: (Índices y tasas) *Periodicidad:* Mensual

Territorio: Andalucía

Datos: provisionales para 2019 y definitivos para 2018

Índices de cifra de Negocio	Abril		Mayo		Junio	
	Índice	Tasa Interanual	Índice	Tasa Interanual	Índice	Tasa Interanual
Año 2018						
Índice General	110,3	4,09	117,1	5,67	115,6	2,97
Comercio	109,8	3,50	116,8	5,40	113,8	2,66
Otros Servicios	112,3	5,52	118,6	6,28	120,9	3,61
Transportes y Almacenamiento	121,9	9,51	126,6	5,29	119,7	-0,01
Hostelería	99,6	-9,04	113,3	0,73	119,3	-2,74
Información y Comunicación	109,2	7,88	106,7	1,19	113,2	3,84
Actividades, profesionales, científicas y técnicas	115,7	15,22	119,8	22,66	126,9	21,48
Actividades Administrativas y servicios auxiliares	109,6	11,00	117,2	7,65	124,3	6,22
Año 2019						
Índice General	120,3	9,02	124,4	6,18	119,9	3,70
Comercio	118,7	8,17	123,1	5,39	114,8	0,89
Otros Servicios	124,8	11,17	128,3	8,18	133,6	10,47
Transportes y Almacenamiento	135,0	10,75	141,6	11,87	132,0	10,29
Hostelería	110,7	11,13	118,4	4,51	128,5	7,76
Información Y comunicación	114,5	4,91	111,0	4,09	117,3	3,67
Actividades, profesionales, científicas y técnicas	133,0	14,97	128,7	7,40	149,3	17,66
Actividades Administrativas y servicios auxiliares	124,8	13,88	128,8	9,93	141,0	13,38

Fuente: Instituto de Estadística y Cartografía de Andalucía. Explotación de Indicadores de actividad del sector servicios del INE

El Sector Servicios presenta en este segundo trimestre de 2019, unos índices generales superiores a los alcanzados en igual periodo de 2018, aunque se aprecian síntomas de desaceleración en el mes de junio de 2019, así como en su tasa de variación interanual.

Las "Actividades profesionales, científicas y técnicas" es la que presenta mejores índices y tasa de variación respecto a 2018.

Cuadro nº 32 (a)
Índices de cifra de negocio en la Industria

Serie=Series corregidas de efectos estacionales y de calendario

Unidad de medida: (Índices y tasas) Periodicidad: Mensual

Territorio: Andalucía

Datos: provisionales

Índices de cifra de Negocio	Abril		Mayo		Junio	
	Índice	Tasa Interanual	Índice	Tasa Interanual	Índice	Tasa Interanual
Destino económico de los bienes	Año 2018					
Índice General	112,2	5,30	114,7	5,78	115,5	10,20
Bienes de consumo	108,6	-5,10	107,5	-10,26	105,0	-7,80
Bienes de consumo duradero	125,9	19,60	122,8	14,38	118,6	5,47
Bienes de consumo no duradero	107,9	-6,01	107,0	-11,24	104,5	-8,41
Bienes de equipo	93,8	8,02	102,3	6,73	102,6	-0,93
Bienes intermedios	113,7	7,39	117,4	10,37	123,0	17,42
Energía	123,0	18,51	125,8	21,61	126,7	26,59
Destino económico de los bienes	Año 2019					
Índice General	116,4	3,73	113,9	-0,72	110,7	-4,10
Bienes de consumo	107,2	-1,30	103,2	-4,06	103,6	-1,33
Bienes de consumo duradero	125,9	0,05	130,4	6,23	127,2	7,21
Bienes de consumo no duradero	106,5	-1,32	102,1	-4,62	102,6	-1,76
Bienes de equipo	116,4	24,18	124,1	21,30	100,7	-1,94
Bienes intermedios	115,5	1,54	114,4	-2,61	111,2	-9,62
Energía	130,1	5,70	125,2	-0,51	125,1	-1,22

Fuente: Instituto de Estadística y Cartografía de Andalucía. Elaboración propia a partir de datos proporcionados por el INE

INDICADORES TURÍSTICOS

Cuadro nº 33
Evolución del número de turistas

Unidades: Número de turistas y porcentaje

Medida	Periodo	
	2º Trimestre 2018	2º Trimestre 2019
	Provisional 1ª revisión	Avance
Turistas	8.272.759	8.884.836
Tasa interanual	0,00	7,40

Fuente: Instituto de Estadística y Cartografía de Andalucía

Cuadro nº 33 (a)
Distribución porcentual de los turistas por provincia

Datos: 2º trimestre de 2018 y 2019

Unidades: Personas y Porcentajes

Territorio	2º Trimestre de 2018			2º Trimestre de 2019		
	Turistas	% turistas	Tasa variación interanual	Turistas	% turistas	Tasa variación interanual
Almería	679.937	8,22	2,97	714.960	8,05	5,15
Cádiz	1.191.148	14,40	-4,76	1.286.537	14,48	8,01
Córdoba	529.679	6,40	-5,86	562.009	6,33	6,10
Granada	1.194.310	14,44	3,56	1.310.741	14,75	9,75
Huelva	630.745	7,62	-1,76	766.901	8,63	21,59
Jaén	284.462	3,44	-2,56	294.957	3,32	3,69
Málaga	2.594.848	31,37	-0,27	2.744.254	30,89	5,76
Sevilla	1.167.629	14,11	5,04	1.204.476	13,56	3,16
ANDALUCÍA	8.272.759	100,00	0,00	8.884.836	100,00	7,40

Fuente: Instituto de Estadística y Cartografía de Andalucía

Cuadro nº 33 (b)

Distribución porcentual de los turistas según procedencia

Datos: 2º Trimestre de 2018 y 2019

Unidades: Porcentaje

Procedencia	Periodo	
	2º Trimestre 2017	2º Trimestre 2018
Andalucía	30,19	31,26
Resto de España	27,35	27,48
Unión Europea (25)*	31,80	30,62
Resto del mundo	10,65	10,65

Fuente: Instituto de Estadística y Cartografía de Andalucía

Cuadro nº 33 (c)

Distribución porcentual de los viajes por tipo de alojamiento

Datos: 2º trimestre de 2018 y 2019

Unidades: Porcentaje

Tipo de alojamiento	Periodo	
	2º Trimestre 2018	2º Trimestre 2019
	% viajeros	% viajeros
Hotel, apartahotel	60,52	60,72
Hostal, pensión	6,06	5,77
Apartamento, piso o chalet en alquiler	13,10	14,46
Apartamento, piso o chalet en propiedad	4,63	3,80
Apartamento, piso o chalet de amigos, familiares...	9,55	8,85
Camping	2,72	2,85
Albergue	0,14	0,78
Otros	3,28	2,77
TOTAL	100,00	100,00

Fuente: Instituto de Estadística y Cartografía de Andalucía

Cuadro nº 33 (d)
Número de turistas y tasas de variación anual
según Comunidad Autónoma de destino principal

Unidades: Personas, Tasas

	AÑO 2018			AÑO 2019		
	Abril	Mayo	Junio	Abril	Mayo	Junio
Total						
Dato base	6.780.378	8.086.048	8.554.306	7.169.675	7.952.788	8.828.499
Tasa de variación anual	-4,25	1,04	1,45	5,74	-1,65	3,21
01 Andalucía						
Dato base	1.044.566	1.193.716	1.168.948	1.139.274	1.212.454	1.243.679
Tasa de variación anual	-0,01	1,51	0,34	9,07	1,57	6,39
04 Baleares, Iles						
Dato base	930.679	1.708.101	2.121.434	1.081.589	1.701.173	2.065.329
Tasa de variación anual	-6,79	-0,54	0,95	16,22	-0,41	-2,64
05 Canarias						
Dato base	1.103.003	967.209	1.001.434	1.105.596	888.777	931.810
Tasa de variación anual	-12,12	-2,64	-3,21	0,24	-8,11	-6,95
09 Cataluña						
Dato base	1.570.899	1.885.365	2.104.373	1.677.105	1.830.968	2.151.525
Tasa de variación anual	-10,49	-1,85	3,85	6,76	-2,89	2,24
10 Comunitat Valenciana						
Dato base	769.612	910.651	901.232	829.363	866.907	935.806
Tasa de variación anual	2,63	-0,89	3,12	7,76	-4,80	3,84
13 Madrid, Comunidad de						
Dato base	631.303	659.045	603.147	641.086	753.952	693.021
Tasa de variación anual	-6,16	5,46	1,40	1,55	14,40	14,90
Otras Comunidades Autónomas						
Dato base	730.316	761.962	653.738	695.662	698.557	807.329
Tasa de variación anual	20,56	17,02	2,83	-4,75	-8,32	23,49

Los datos de Agosto del año 2018 y posteriores son provisionales.

Fuente: Instituto Nacional de Estadística

Cuadro nº 34
Estancias medias (días) según procedencia

Datos: 2º trimestre de 2018 y 2019

Unidades: Días

Procedencia	2º trimestre 2018		2º trimestre 2019	
	Estancia media	Tasa variación interanual	Estancia media	Tasa variación interanual
Andalucía	4,15	2,90	4,00	-3,52
Resto de España	7,06	-10,57	7,14	1,03
Unión Europea (25)*	7,85	-4,97	7,86	0,14
Resto del mundo	14,03	10,46	13,69	-2,41
Total	7,17	-2,19	7,08	-1,38

Fuente: Instituto de Estadística y Cartografía de Andalucía

Cuadro nº 34 (a)
Estancias medias (días) por provincias

Datos: 2º trimestre de 2018 y 2019

Unidades: Días

Territorio	2º trimestre 2018		2º trimestre 2019	
	Estancia media	Tasa de variación interanual	Estancia media	Tasa de variación interanual
Almería	8,49	0,26	8,38	-1,36
Cádiz	4,06	-12,39	4,44	9,53
Córdoba	2,45	-16,47	2,73	11,49
Granada	4,31	2,04	4,01	-7,04
Huelva	5,61	-2,02	5,13	-8,61
Jaén	2,48	-11,37	2,31	-6,81
Málaga	8,28	9,70	8,14	-1,73
Sevilla	3,19	-3,48	3,35	5,18
Andalucía	7,17	-2,19	7,08	-1,38

Fuente: Instituto de Estadística y Cartografía de Andalucía

Cuadro nº 34 (b)
Estancia media (días) por tipo de alojamiento

Datos: 2º trimestre de 2018 y 2019

Unidades: Días

Tipo de alojamiento	Periodo	
	2º Trimestre 2018	2º Trimestre 2019
	Provisional (1º revisión)	Avance
Hotel, apartahotel	4,37	4,16
Hostal, pensión	3,00	3,93
Apartamento, piso o chalet en alquiler	7,50	6,12
Apartamento, piso o chalet en propiedad	6,11	8,02
Apartamento, piso o chalet de amigos, familiares...	4,93	6,85
Camping	2,19	2,09
Albergue	2,94	3,08
Otros	5,03	5,55
Total	7,17	7,08

Fuente: Instituto de Estadística y Cartografía de Andalucía

Cuadro nº 35
Gasto medio diario de los turistas según procedencia

Datos: 2º trimestre de 2018 y 2019

Unidades: Porcentaje

Procedencia	2º trimestre 2018		2º trimestre 2019	
	Gasto medio diario	Tasa de variación interanual	Gasto medio diario	Tasa de variación interanual
Andalucía	63,25	1,95	65,51	3,57
Resto de España	69,21	0,78	69,31	0,14
Unión Europea (25)*	71,29	1,06	71,60	0,42
Resto del mundo	81,19	-1,49	80,92	-0,34
Total	69,35	0,97	70,06	1,02

Fuente: Instituto de Estadística y Cartografía de Andalucía

Notas: Unión Europea no contiene a España

Cuadro nº 35 (a)
Gasto medio diario del turista por provincia

Datos: 2º trimestre de 2018 y 2019

Unidades: Días

Territorio	2º trimestre 2018		2º trimestre 2019	
	Gasto medio diario	Tasa de variación interanual	Gasto medio diario	Tasa de variación interanual
Almería	67,01	8,45	61,93	-7,58
Cádiz	73,31	-2,47	80,36	9,61
Córdoba	67,58	8,62	66,24	-1,98
Granada	61,43	-0,66	67,18	9,36
Huelva	56,59	-7,24	53,57	-5,34
Jaén	94,01	0,74	85,16	-9,42
Málaga	67,36	1,95	69,33	2,92
Sevilla	80,88	1,21	77,25	-4,50
Andalucía	69,35	0,97	70,06	1,02

Fuente: *Instituto de Estadística y Cartografía de Andalucía*

Cuadro nº 35 (b)
Calificación del viaje realizado por provincia

Datos: 2º trimestre de 2019

Medida: Calificación de 1 a 10

Calificaciones del viaje	Provincia								
	Almería	Cádiz	Córdoba	Granada	Huelva	Jaén	Málaga	Sevilla	Andalucía
Alojamiento	8,5	7,8	8,6	8,7	8,2	8,7	8,8	8,2	8,5
Restauración	8,1	7,7	8,8	8,7	8,0	8,7	8,6	8,6	8,4
Ocio-diversión	7,9	7,8	8,8	8,7	7,5	8,6	8,6	8,5	8,4
Transportes públicos: Autobuses	7,6	8,4	7,5	8,3	8,3	7,8	8,2	8,0	8,1
Transportes públicos: Trenes	7,9	8,0	8,7	8,3	8,5	-	9,1	8,3	8,5
Transportes públicos: Taxis	8,1	7,8	7,9	9,0	-	-	8,1	8,1	8,2
Transportes públicos: Alquiler de coches	7,5	8,2	-	8,7	7,7	-	8,6	8,6	8,4
Calidad de la oferta turística: Playas	8,2	8,6	-	8,0	7,9	-	9,0	-	8,5
Calidad de la oferta turística: Paisajes y Parques naturales	8,3	8,2	9,0	9,1	8,3	9,0	8,9	8,8	8,7
Calidad de la oferta turística: Entornos urbanos	7,8	8,3	8,5	8,6	8,0	8,7	8,8	8,2	8,4
Seguridad ciudadana	7,6	8,3	8,5	8,9	8,2	8,8	8,8	8,6	8,5
Asistencia sanitaria	7,4	8,0	9,1	8,9	7,7	8,7	8,8	7,6	8,4
Atención y trato	8,7	8,1	8,9	8,9	8,5	8,9	8,8	8,8	8,7
Relación precio/servicio	8,0	8,2	8,3	8,6	8,2	8,6	8,7	8,3	8,4
Red de comunicaciones	7,9	8,2	8,0	8,5	7,5	8,2	8,8	8,1	8,3
Limpieza	7,8	7,8	8,2	8,4	7,9	8,5	8,3	7,8	8,1
Nivel del tráfico	8,1	7,6	7,9	8,2	7,9	8,4	8,2	7,2	7,9
Señalización turística	7,6	7,8	8,1	8,5	8,1	8,4	8,4	7,9	8,1
Información turística	8,0	8,1	8,5	8,6	8,3	8,8	8,7	8,0	8,4
Patrimonio cultural	8,1	8,1	9,3	9,1	8,2	9,0	8,9	9,2	8,7
Infraestructura para la práctica del golf	8,3	8,1	-	9,0	-	-	9,0	-	8,7
Puertos y actividades náuticas	8,0	8,2	-	9,0	-	-	8,9	-	8,7
Índice sintético de percepción	8,0	8,1	8,5	8,7	8,0	8,6	8,7	8,2	8,4

Fuente: Instituto de Estadística y Cartografía de Andalucía

PRODUCCIONES AGRARIAS POR TIPO DE CULTIVO

Cuadro nº 36
Producciones Agrarias por tipo de Cultivo en Andalucía

Andalucía.	Superficies (Has)			Producciones (Tm)				
Junio 2019				Media				Media
Cultivos	(*)	2.019	2.018	Periodo	(*)	2.019	2.018	Periodo
				14 - 17				14 - 17
CEREALES								
Trigo total	6	301.203	339.868	379.084	66	922.611	1.344.438	1.032.133
<i>Trigo blando</i>	6	125.796	97.912	132.593	6	390.754	381.774	354.777
<i>Trigo duro</i>	6	175.407	241.956	246.491	6	531.857	962.664	677.356
Cebada total	6	141.294	123.552	119.322	6	366.382	411.573	199.516
<i>Cebada 2 carreras</i>	6	60.750	53.433	54.544	6	187.980	204.087	118.320
<i>Cebada 6 carreras</i>	6	80.544	70.119	64.778	6	178.402	207.486	81.196
Avena	6	98.762	102.262	94.945	6	162.609	271.528	150.583
Centeno	6	1.009	1.151	1.411	6	1.375	2.389	1.389
Triticale	6	58.691	51.080	48.547	6	199.947	181.444	130.255
Arroz	6	38.883	39.662	40.117		359.512	343.260	370.538
Maíz	6	15.674	11.567	24.740	6	194.820	135.863	303.068
Sorgo	6	3.735	2.531	3.973	6	14.366	9.756	24.204
LEGUMINOSAS GRANO								
Judías secas	6	64	28	43	6	92	40	55
Garbanzos	6	31.799	50.542	22.982	6	35.675	72.256	27.377
Lentejas	6	110	108	78	6	70	77	40
Habas secas	6	14.761	14.964	27.480	6	19.627	23.373	33.249
Guisantes secos	6	13.575	15.373	12.634	6	12.722	23.975	12.700
Veza	6	6.479	6.826	6.518	6	6.986	8.053	5.583
Yeros	6	1.186	1.340	1.904	6	756	957	629
Altramuz dulce	6	748	1.319	1.400	6	736	1.334	1.612
TUBÉRCULOS CONS. HUMANO								
Patata total	6	9.469	9.859	10.419			264.540	300.608
<i>Patata extratemprana</i>	4	1.000	923	1.208	6	25.114	18.304	30.631
<i>Patata temprana</i>	6	5.023	5.650	5.339	6	171.344	156.523	164.156
<i>Patata media estación</i>	6	2.369	2.074	2.681	6	76.535	66.049	76.537
<i>Patata tardía</i>	6	1.077	1.212	1.193			23.664	29.284
CULTIV. INDUSTRIALES HERB.								
Remolacha azuc. (rec. verano)	6	6.526	7.636	8.011	6	545.421	699.341	711.076
Algodón (bruto)	6	65.911	65.971	65.288			194.357	193.447
Girasol	6	207.347	201.039	258.574	6	302.377	319.876	347.378
Soja		0	4	15			5	33
Cártamo	6	1.110	686	1.248			794	1.111
Colza	6	6.635	10.271	9.466	6	8.097	13.573	16.529
Tabaco	6	77	77	199			286	719
CULTIVOS FORRAJEROS								
Maíz forrajero	5	1.277	1.160	1.281			39.745	54.965
Alfalfa	3	9.256	9.545	9.966	5	500.152	448.863	515.772
Veza para forraje	3	5.192	4.109	4.739	5	36.222	32.266	42.040
HORTALIZAS								
Col total			700	809			23.119	24.257
Brócoli			2.660	2.228			65.168	55.456
Espárragos	6	10.144	10.071	8.606	6	48.675	44.542	41.871
Apio			124	168			3.085	5.339

Andalucía.	Superficies (Has)			Producciones (Tm)				
	Junio 2019	2.019	2.018	Media Período 14 - 17	2.019	2.018	Media Período 14 - 17	
Cultivos	(*)				(*)			
Espinaca	3	649	685	782	6	8.695	8.850	11.018
Endivia	4	0	0	8			0	79
Sandía	4	12.424	12.190	10.635	5	654.259	598.481	629.352
Melón	4	4.175	4.046	4.558			133.698	157.222
Calabaza	5	390	414	369			12.573	13.251
Calabacín total	6	8.429	8.809	8.620	6	478.154	494.524	452.089
<i>Calabacín protegido</i>	6	7.764	8.168	7.910	6	453.758	471.575	428.791
<i>Calabacín aire libre</i>	6	665	641	711	6	24.396	22.949	23.298
Pepino total	6	5.968	6.367	6.936	6	536.829	561.097	598.841
<i>Pepino protegido</i>	6	5.795	6.206	6.667	6	531.759	555.959	587.830
<i>Pepino aire libre</i>	6	173	161	269	6	5.070	5.138	11.011
<i>Pepinillo</i>	6	26	28	38			340	463
Berenjena total	6	2.594	2.653	2.734	4	193.284	196.379	192.348
<i>Berenjena aire libre</i>	6	229	225	333	4	5.677	5.428	9.182
<i>Berenjena protegida</i>	6	2.365	2.428	2.401	4	187.607	190.951	183.166
Tomate total		23.505	22.234	25.257			1.965.952	2.195.271
<i>Tomate enero-mayo</i>	5	9.291	9.483	9.390	5	794.141	822.416	879.847
<i>Tomate jun-sept. (incluye t.conserva)</i>	5	11.106	9.802	11.757	6	1.073.369	870.890	1.009.955
<i>Tomate octubre-diciembre</i>		3.108	2.949	3.099			272.646	305.469
Tomate conserva	3	7.341	5.967	6.936		745.555	516.091	579.975
Pimiento	5	13.715	12.656	11.887	6	944.813	832.520	766.257
Fresa y Fresón	4	6.843	6.629	6.786	4	341.556	334.654	347.478
Alcachofa	5	1.630	1.780	1.838	5	22.329	23.262	24.530
Coliflor	5	1.678	1.016	1.274	5	43.831	28.253	35.665
Ajo	1	4.830	5.488	4.989	6	59.056	65.049	56.492
Cebolla total		3.556	3.068	3.520			118.864	145.452
<i>Cebolla babosa</i>	4	1.069	795	1.296	6	51.930	38.210	55.457
<i>Cebolla grano y medio grano</i>	4	1.840	2.004	1.759	6	91.728	70.491	70.262
<i>Otras cebollas</i>	4	647	269	465			10.163	19.733
Zanahoria	5	2.706	2.687	2.793	6	148.389	135.307	157.539
Puerro	4	609	602	555			12.080	12.010
Rábano			90	132			1.465	2.433
Nabo			42	57			1.033	1.139
Judías verdes	5		2.011	3.511	5	35.721	39.900	68.930
Guisantes verdes	6	371	366	430	6	3.755	3.798	4.819
Habas verdes	6	1.674	1.708	2.354	6	15.368	16.270	22.431
Champiñón			1	3			171	508
Otras setas			8	10			350	454
FLORES Y PLANTAS ORNAM.								
Flor cortada (miles de unidades)	3	447	431	461	5	564.778	591.108	595.200
Plantas Ornamentales (miles unidades)	3	635	758	579	2	71.183	64.383	63.964
CÍTRICOS								
Naranja dulce			56.621	59.237			1.784.449	1.482.524
Mandarino total			20.104	17.131			380.367	377.569
<i>Satsumas</i>			750	684			18.873	14.969
<i>Clementinas</i>			11.034	10.079			179.500	212.684
<i>Híbridos (mandarina)</i>			8.320	6.368			181.994	149.916
Limonero			6.434	6.097			121.739	114.664
Pomelo			579	574			21.022	25.034

Andalucía.	Superficies (Has)			Producciones (Tm)				
	Junio 2019	2.019	2.018	Media Periodo 14 - 17		2.019	2.018	Media Periodo 14 - 17
Cultivos	(*)				(*)			
FRUTALES NO CÍTRICOS								
Manzano			507	641	6	7.180	7.281	8.725
Peral			557	734	6	5.210	5.282	7.526
Níspero			1.149	1.179	6	12.724	12.864	12.546
Albaricoquero			686	705	6	3.983	7.186	5.290
Cerezo y guindo			1.979	2.262	6	6.407	6.937	6.674
Melocotón total			5.660	8.130	6	81.023	92.551	131.633
<i>Melocotón</i>			3.096	4.319	6	40.934	46.135	63.396
<i>Nectarina</i>			2.564	3.811	6	40.089	46.416	68.236
Ciruelo			1.805	2.664	6	22.388	23.891	38.199
Higo			2.373	2.287	6	1.984	2.221	2.580
Chirimoyo			3.076	3.082			43.677	43.986
Aguacate			9.827	9.703			78.023	75.922
Plátano**			1	2	5	8	8	15
Kiwi			5	0			0	0
Almendro			199.283	169.824	6	107.495	107.819	54.293
Nuez			2.213	1.974			2.740	2.440
Castaña			8.856	8.276			8.508	6.362
Avellano			0	10			0	8
Frambuesa			2.489	1.896	4	46.699	43.330	23.559
OLIVAR								
Olivar aceituna mesa			94.781	97.354			481.621	461.831
Olivar aceituna almazara			1.514.868	1.470.076			7.481.443	4.597.528
Aceite de oliva							1.458.863	947.293
VIÑEDO								
Viñedo uva mesa				1.676	6	10.989	12.221	15.573
Viñedo uva vinificación				26.774	6	174.099	183.748	153.568
Viñedo uva pasificación							1.335	1.136
Vino + mosto (prod. en Hl.)					6	1.238.245	1.306.533	1.164.070
CULTIVOS INDUST. LEÑOSOS								
Alcaparra				30			415	94

(*) Mes al que corresponde la última estimación

(**) Árboles diseminados

**Cuadro nº 36 (a)
Producciones Pesqueras en Lonjas de Andalucía**

Principales especies según precio

Unidades: Euros

Especies según valor	FAO	1º semestre de 2019		
		Peso Kg.	Valor Euros	% S/ total Valor
PULPO DE ROCA O PULPO ROQUERO	OCC	1.955.270	10.762.372,47	15,7%
GAMBA	DPS	1.148.471	8.629.049,69	12,6%
MERLUZA NEGRA O MERLUZA DE ANGOLA	HKB	2.491.094	4.532.854,55	6,6%
BOQUERON	ANE	2.455.625	4.170.611,85	6,1%
CHOCO O JIBIA O SEPIA	CTC	530.599	3.736.661,79	5,5%
SARDINA	PIL	1.099.505	2.834.437,06	4,1%
GAMBA ROJA O RAYADO	ARA	85.383	2.632.553,64	3,8%
CHIRLA	SVE	610.724	2.345.124,87	3,4%
MERLUZA O MERLUZA EUROPEA	HKE	386.303	1.846.855,82	2,7%
LANGOSTINO	TGS	72.220	1.722.891,11	2,5%
TOTAL		18.289.181	68.451.944,00	100,0%

Fuente: Sistema de Información andaluz de comercialización y producción pesquera. Consejería de Agricultura, Pesca y Desarrollo Rural.

Principales especies según peso

Unidades: Kilogramos

Especies según peso	FAO	1º semestre de 2019		
		Peso Kg.	% S/ total Peso	Valor En euros
MERLUZA NEGRA O MERLUZA DE ANGOLA	HKB	2.491.094	13,6%	4.532.854,55
BOQUERON	ANE	2.455.625	13,4%	4.170.611,85
PULPO DE ROCA O PULPO ROQUERO	OCC	1.955.270	10,7%	10.762.372,47
GAMBA	DPS	1.148.471	6,3%	8.629.049,69
SARDINA	PIL	1.099.505	6,0%	2.834.437,06
CABALLA DEL SUR O TONINO	VMA	1.032.504	5,6%	547.579,12
JUREL	HOM	779.726	4,3%	941.972,63
CHIRLA	SVE	610.724	3,3%	2.345.124,87
JUREL BLANCO	HMM	539.105	2,9%	538.886,21
CHOCO O JIBIA O SEPIA	CTC	530.599	2,9%	3.736.661,79
TOTAL		18.289.181	100,0%	68.451.944,00

Fuente: Sistema de Información andaluz de comercialización y producción pesquera. Consejería de Agricultura, Pesca y Desarrollo Rural.

MERCADO DE TRABAJO

Cuadro nº 37
Tasas de actividad, paro y empleo por Comunidad Autónoma
y Ocupados y parados de mas de 16 años

Datos: 2º trimestre de 2019

Unidades: Miles de personas y porcentaje

Territorio	Ocupados	Parados	Tasa Actividad	Tasa Paro	Tasa Empleo
Andalucía	3.135,872	835,51	57,044	21,04	45,043
Aragón	586,708	65,06	59,167	9,98	53,261
Asturias, Principado de	384,694	63,52	50,367	14,17	43,230
Balears, Illes	578,735	79,88	65,827	12,13	57,843
Canarias	899,652	239,22	60,208	21,00	47,562
Cantabria	244,529	24,21	54,460	9,01	49,554
Castilla y León	820,471	161,20	58,342	16,42	48,761
Castilla-La Mancha	989,611	131,86	54,834	11,76	48,387
Cataluña	3.431,154	431,26	61,552	11,17	54,680
Comunitat Valenciana	2.086,270	348,02	58,408	14,30	50,057
Extremadura	394,947	101,57	55,477	20,46	44,128
Galicia	1.098,766	140,38	53,084	11,33	47,070
Madrid, Comunidad de	3.093,092	364,55	62,858	10,54	56,230
Murcia, Región de	622,082	95,95	59,092	13,36	51,196
Navarra, Comunidad Foral de	293,706	24,08	59,280	7,58	54,788
País Vasco	945,185	89,33	56,471	8,63	51,595
Rioja, La	142,260	15,56	60,241	9,86	54,303
Ceuta y Melilla	57,176	19,49	59,734	25,42	44,548
España	19.804,910	3230,63	58,744	14,02	50,506

Fuente: Instituto de Estadística y Cartografía de Andalucía. Explotación de la Encuesta de Población Activa del INE

Cuadro nº 38
Ocupados por sexo y grupo de edad

Datos: 2º trimestre de 2019

Unidades: Miles de personas, porcentajes

Sexo	Edad	Territorio					
		Andalucía			España		
		Ocupados	Diferencia con igual Tr. año anterior	Variación interanual	Ocupados	Diferencia con igual Tr. año anterior	Variación interanual
Hombres	De 16 a 29 años	235,99	13,00	5,83%	1.451,13	58,55	4,20%
	De 30 a 44 años	741,58	6,06	0,82%	4.291,23	-45,31	-1,04%
	De 45 a 64 años	787,61	32,48	4,30%	4.885,94	197,06	4,20%
	De 65 y más años	19,19	6,21	47,82%	121,90	11,55	10,47%
	TOTAL	1.784,37	57,75	3,34%	10.750,20	221,85	2,11%
Mujeres	De 16 a 29 años	198,97	-0,71	-0,35%	1.270,70	6,49	0,51%
	De 30 a 44 años	585,06	20,25	3,59%	3.676,40	-5,47	-0,15%
	De 45 a 64 años	556,98	26,19	4,94%	4.017,66	225,64	5,95%
	De 65 y más años	10,49	-0,04	-0,35%	89,96	12,33	15,89%
	TOTAL	1.351,50	45,70	3,50%	9.054,71	238,99	2,71%
Ambos sexos	De 16 a 29 años	434,96	12,29	2,91%	2.721,82	65,03	2,45%
	De 30 a 44 años	1.326,65	26,31	2,02%	7.967,63	-50,78	-0,63%
	De 45 a 64 años	1.344,59	58,68	4,56%	8.903,60	422,70	4,98%
	De 65 y más años	29,68	6,17	26,25%	211,85	23,89	12,71%
	TOTAL	3.135,87	103,44	3,41%	19.804,91	460,84	2,38%

Fuente: Instituto de Estadística y Cartografía de Andalucía. Explotación de la Encuesta de Población Activa del INE

**Cuadro nº 38 (a)
Ocupados por sector económico**

Datos: 2º trimestre de 2019

Unidades: Miles de personas, porcentajes

Sector	Territorio					
	Andalucía			España		
	Ocupados	Diferencia con igual Tr. año anterior	Variación interanual	Ocupados	Diferencia con igual Tr. año anterior	Variación interanual
Agricultura	252,30	7,25	2,96%	809,26	-13,19	-1,60%
Industria	293,44	13,80	4,94%	2.764,55	41,72	1,53%
Construcción	213,27	21,36	11,13%	1.276,37	61,15	5,03%
Servicios	2.376,86	61,03	2,64%	14.954,73	371,17	2,55%
<i>Comercio y reparaciones</i>	844,93	31,01	3,81%	4.803,74	61,22	1,29%
<i>Transportes y comunicaciones</i>	205,32	11,91	6,16%	1.640,12	87,17	5,61%
<i>Servicios a las empresas</i>	367,44	15,58	4,43%	2.639,43	91,30	3,58%
<i>Servicios públicos</i>	727,13	-3,66	-0,50%	4.389,27	124,69	2,92%
<i>Otros servicios</i>	232,04	6,19	2,74%	1.482,17	6,79	0,46%
TOTAL	3.135,87	103,44	3,41%	19.804,91	460,84	2,38%

Fuente: Instituto de Estadística y Cartografía de Andalucía

La cifra de ocupados en Andalucía en el segundo trimestre de 2019 asciende a 3.135,87 (miles de personas), siendo el sector de "Servicios" y más concretamente "Comercio y reparaciones" quien presenta mejor número de ocupados. No obstante es el sector de la "Construcción" quien presenta mayor tasa de variación interanual, con un 11,13%.

Andalucía presenta a nivel global, una mayor tasa de variación interanual, un 3,41%, respecto a la alcanzada a nivel nacional, un 2,38%.

Cuadro nº 39
Parados por sexo y grupos de edad

Datos: 2º trimestre de 2019

Unidades: Miles de personas; porcentajes

Sexo	Edad	Territorio					
		Andalucía			España		
		Parados	Diferencia con igual Tr. año anterior	Variación interanual	Parados	Diferencia con igual Tr. año anterior	Variación interanual
Hombres	De 16 a 29 años	119,32	-17,81	-12,99%	470,80	-30,66	-6,11%
	De 30 a 44 años	114,44	-20,01	-14,88%	466,52	-45,14	-8,82%
	De 45 a 64 años	147,41	-14,97	-9,22%	589,18	-65,86	-10,05%
	De 65 y más años	1,91	0,14	8,03%	7,65	1,91	33,30%
	TOTAL	383,08	-52,66	-12,08%	1.534,14	-139,75	-8,35%
Mujeres	De 16 a 29 años	102,86	-6,40	-5,86%	425,42	-28,87	-6,35%
	De 30 a 44 años	166,72	-16,33	-8,92%	613,70	-51,43	-7,73%
	De 45 a 64 años	180,16	-1,19	-0,65%	648,82	-44,91	-6,47%
	De 65 y más años	2,68	1,81	207,43%	8,55	5,48	179,04%
	TOTAL	452,42	-22,11	-4,66%	1.696,49	-119,72	-6,59%
Ambos sexos	De 16 a 29 años	222,19	-24,21	-9,83%	896,22	-59,53	-6,23%
	De 30 a 44 años	281,16	-36,34	-11,45%	1.080,22	-96,57	-8,21%
	De 45 a 64 años	327,57	-16,16	-4,70%	1.238,00	-110,77	-8,21%
	De 65 y más años	4,59	1,95	73,81%	16,19	7,39	84,04%
	TOTAL	835,51	-74,77	-8,21%	3.230,63	-259,47	-7,43%

Fuente: Instituto de Estadística y Cartografía de Andalucía

Cuadro nº 39 (a)
Parados por sector económico

Datos: 2º trimestre de 2019

Unidades: Miles de personas, porcentajes

Sector	Territorio					
	Andalucía			España		
	Parados	Diferencia con igual Tr. año anterior	Variación interanual	Parados	Diferencia con igual Tr. año anterior	Variación interanual
Agricultura	116,09	6,10	5,55%	183,26	-3,26	-1,75%
Industria	27,41	4,25	18,33%	165,58	2,03	1,24%
Construcción	35,64	4,41	14,14%	134,67	11,56	9,39%
Servicios	277,61	5,53	2,03%	1.154,61	10,69	0,93%
<i>Comercio y reparaciones</i>	117,76	3,36	2,93%	489,37	-10,37	-2,08%
<i>Transportes y comunicaciones</i>	10,02	-3,54	-26,09%	89,07	4,56	5,40%
<i>Servicios a las empresas</i>	34,96	9,12	35,32%	158,90	0,01	0,00%
<i>Servicios públicos</i>	82,27	2,61	3,26%	262,01	31,93	13,88%
<i>Otros servicios</i>	32,61	-6,03	-15,60%	155,26	-15,43	-9,04%
Busca su primer empleo	81,47	-13,13	-13,88%	333,22	-27,49	-7,62%
Hace más de 1 año de su último empleo	297,29	-81,93	-21,60%	1.259,28	-253,01	-16,73%
TOTAL	835,51	-74,77	-8,21%	3.230,63	-259,47	-7,43%

Fuente: Instituto de Estadística y Cartografía de Andalucía

Cuadro nº 40
Tasas de Actividad, Paro y Empleo por sexo y provincia

Datos: 2º trimestre de 2019

Unidades: Miles de personas, porcentajes

Territorio	Sexo								
	Hombres			Mujeres			Total		
	Actividad	Paro	Empleo	Actividad	Paro	Empleo	Actividad	Paro	Empleo
Almería	66,35	15,56	56,02	50,63	16,86	42,09	58,55	16,12	49,11
Cádiz	62,57	18,45	51,02	48,33	31,72	33,00	55,33	24,34	41,86
Córdoba	63,82	16,86	53,06	50,10	28,64	35,75	56,77	22,21	44,16
Granada	64,60	21,30	50,84	49,97	27,37	36,30	57,16	24,00	43,44
Huelva	63,69	15,95	53,53	53,71	21,20	42,32	58,58	18,41	47,79
Jaén	59,29	18,39	48,38	45,31	32,14	30,75	52,21	24,44	39,45
Málaga	62,90	15,76	52,98	51,13	19,03	41,41	56,86	17,27	47,04
Sevilla	64,87	18,43	52,92	53,52	25,69	39,77	59,01	21,83	46,13
Andalucía	63,64	17,67	52,39	50,73	25,08	38,01	57,04	21,04	45,04

Fuente: Instituto de Estadística y Cartografía de Andalucía

Cuadro nº 40 (a)
Tasas de Actividad, Paro y Empleo
por grupo de edad, sexo y estrato.

Datos: 2º trimestre de 2019

Unidades: tUnidades: tasas en %

SEXO	ESTRATO	2019								
		Total			De 16 a 64 años			De 55 a 64 años		
		Tasa de actividad	Tasa de paro	Tasa de empleo	Tasa de actividad	Tasa de paro	Tasa de empleo	Tasa de actividad	Tasa de paro	Tasa de empleo
Hombres	Capitales de provincia	63,66	17,36	52,61	77,51	17,47	63,96	67,88	14,06	58,33
	Municipios de más de 20.000 habitantes	64,33	17,36	53,16	76,81	17,40	63,45	64,59	16,08	54,20
	Municipios de 20.000 habitantes o menos	62,77	18,34	51,25	77,75	18,45	63,40	63,74	18,46	51,97
	TOTAL	63,64	17,67	52,39	77,30	17,76	63,57	65,18	16,31	54,55
Mujeres	Capitales de provincia	53,54	20,74	42,44	69,47	20,68	55,11	54,26	13,50	46,93
	Municipios de más de 20.000 habitantes	51,56	25,24	38,55	64,40	25,31	48,10	45,82	22,95	35,31
	Municipios de 20.000 habitantes o menos	47,09	29,43	33,23	61,20	29,49	43,15	40,54	28,44	29,01
	TOTAL	50,73	25,08	38,01	64,86	25,11	48,57	46,91	20,92	37,09
Ambos sexos	Capitales de provincia	58,31	19,00	47,23	73,37	19,04	59,41	60,41	13,78	52,08
	Municipios de más de 20.000 habitantes	57,86	20,91	45,77	70,66	20,97	55,84	54,99	19,01	44,54
	Municipios de 20.000 habitantes o menos	54,92	23,10	42,23	69,66	23,19	53,51	52,80	22,07	41,15
	TOTAL	57,04	21,04	45,04	71,10	21,10	56,09	55,87	18,28	45,66

Fuente: Instituto de Estadística y Cartografía de Andalucía. Explotación de la Encuesta de Población Activa del INE

El paro se sitúa en Andalucía en 835,51 (miles de personas) representando una tasa del 21,04%. No obstante su variación respecto al 2018, se ha reducido en un -8,21%, reducción superior a la alcanzada a nivel nacional que se situó en el -7,43%.

Es el sector "Servicios" quien presenta un mayor número de parados seguido de la "Agricultura", lo que evidencia el carácter estructural de nuestra economía.

El paro se sitúa mayormente en municipios de menos de 20.000 habitantes, alcanzado más a las mujeres, 452,42 (miles de personas), que a los hombres 383,08 (miles de personas); situándose los parados principalmente en la franja de edad "De 45 a 64 años".

Son las provincias de Cádiz, Granada y Jaén las que presentan una mayor tasa de paro.



Consejo Económico y Social de Andalucía

C/ Gamazo 30 – 41001 Sevilla

Teléfono 600 159 689 – Fax 955 065 807

Institucional.ces.ceec@juntadeandalucia.es