

REVISTA ECONÓMICA Y SOCIAL

CONSEJO ECONÓMICO Y SOCIAL DE ANDALUCÍA

Diciembre 2020

Nº 18

EDITA

Consejo Económico y Social de Andalucía

C/ Gamazo 30

41001 Sevilla

Teléfono: 600 159 689

e-mail: revista.ces-a.ceec@juntadeandalucia.es

CONSEJO DE REDACCIÓN

Ángel Javier Gallego Morales

Trinidad Villanueva Pérez

Soledad Ruiz Seguí

Manuel Ángel Martín López

Luís Picón Bolaños

Patrocinio Rodríguez-Ramos Velasco

Alicia de la Peña Aguilar

Presidente del CES Andalucía.

Consejera del CES Andalucía

Consejera del CES Andalucía

Consejero del CES Andalucía

Consejero del CES Andalucía

Consejera del CES Andalucía

Secretaria General del CES Andalucía.

ELABORACIÓN Y COORDINACIÓN

José Ignacio Corazón González

Alejandro Perea García

Lucia Saltaje Calle (colaboradora en este número)

ÍNDICE

1. PRESENTACIÓN Y ACTIVIDAD DEL CES	02
2. INFORMACIÓN JURÍDICA	03
2.1 Legislación Europea	03
2.2 Legislación Nacional y Andaluza	11
3. INFORMACIÓN ECONÓMICA Y SOCIAL	20
3.1 Resumen de Indicadores	20
3.2 Indicadores por Sectores	21
3.3 Apuntes de actualidad	67
4. ENLACES DE INTERÉS	71

1. PRESENTACIÓN

Con los datos disponibles a finales de diciembre de 2020, se publica el nº. 18 de la Revista del Consejo Económico y Social de Andalucía, con el objetivo de dar una visión global de la situación socioeconómica de Andalucía en el tercer trimestre, así como de la actividad desarrollada por el Consejo.

Como consecuencia de la situación que se ha vivido en esos meses, en algunos sectores y determinados temas, la información disponible no es la habitual que solemos incluir.

ACTIVIDAD DEL CES DE ANDALUCÍA EN EL PERIODO

- ✓ Ángel J. Gallego Morales, Presidente del CES de Andalucía, en la presentación de la edición andaluza del diario "Invertia" Fecha: 09/10/2020
- ✓ El Presidente del Consejo participa en un encuentro en línea con Unai Sordo Calvo, Secretario General de CC.OO. Fecha: 19/10/2020
- ✓ El presidente recibe en visita institucional a la nueva Junta Directiva de FACUA Andalucía Fecha: 22/10/2020
- ✓ El presidente participa en el acto de entrega de los Premios empresarias andaluzas 2020 Fecha: 26/10/2020
- ✓ El Presidente del CES de Andalucía, Ángel J. Gallego Morales, entrega el Informe sobre la Situación Socioeconómica de Andalucía 2019 al Presidente de la Juntad de Andalucía, Juan Manuel Moreno Bonilla Fecha: 28/10/2020
- ✓ El Presidente del Consejo hace entrega del Informe sobre la situación socioeconómica de Andalucía 2019 a la Presidenta del Parlamento andaluz Fecha: 12/11/2020
- ✓ El Consejo Económico y Social de Andalucía comienza la elaboración de un dictamen a solicitud de la Consejería de Salud y Familias de la Junta de Andalucía Fecha: 12/11/2020
- ✓ El CES de Andalucía comienza la elaboración de un dictamen a solicitud de la Consejería de Turismo, Regeneración, Justicia y Administración Local de la Junta de Andalucía. Fecha: 16/11/2020
- ✓ El CES de Andalucía y la Universidad de Sevilla firman la renovación del Convenio de Colaboración, en relación con el Centro de Documentación Europea, para el suministro de información normativa y jurisprudencial comunitaria, que será incluida en la revista digital que trimestralmente publica el Consejo. Fecha: 26/11/2020
- ✓ El Pleno del Consejo Económico y Social de Andalucía, presidido por Ángel J. Gallego Morales, aprueba por unanimidad los Dictámenes 6/2020 y 7/2020, en la sesión celebrada mediante videoconferencia el 11 de diciembre de 2020 Fecha:[14.12.2020
- ✓ El Consejo Económico y Social de Andalucía celebra un encuentro virtual sobre 'La igualdad como motor de desarrollo económico y social de Andalucía' Fecha: 16/12/2020

2. INFORMACIÓN JURÍDICA

2.1 LEGISLACIÓN EUROPEA

Julio 2020

ACTOS LEGISLATIVOS

Reglamento (UE) 2020/1041 del Parlamento Europeo y del Consejo de 15 de julio de 2020 por el que se modifica el Reglamento (UE) n. 1303/2013 en lo que respecta a los recursos destinados a la asignación específica de la Iniciativa de Empleo Juvenil (DO L 231 de 17.7.2020)

<https://eur-lex.europa.eu/legal-content/ES/TXT/PDF/?uri=CELEX:32020R1041&from=ES>

Reglamento (UE) 2020/1042 del Parlamento Europeo y del Consejo de 15 de julio de 2020 por el que se establecen medidas temporales relativas a los plazos para las fases de recogida, verificación y examen previstos en el Reglamento (UE) 2019/788 sobre la iniciativa ciudadana europea habida cuenta del brote de COVID-19 (DO L 231 de 17.7.2020)

Reglamento (UE) 2020/1043 del Parlamento Europeo y del Consejo de 15 de julio de 2020 relativo a la realización de ensayos clínicos y al suministro de medicamentos para uso humano que contengan organismos modificados genéticamente o estén compuestos por estos organismos, destinados a tratar o prevenir la enfermedad coronavírica (COVID-19) (DO L 231 de 17.7.2020)

<https://eur-lex.europa.eu/legal-content/ES/TXT/PDF/?uri=CELEX:32020R1043&from=ES>

ACTOS NO LEGISLATIVOS

Recomendación (UE) 2020/912 del Consejo de 30 de junio de 2020 sobre la restricción temporal de los viajes no esenciales a la UE y el posible levantamiento de dicha restricción (DO L 208I de 1.7.2020)

<https://eur-lex.europa.eu/legal-content/ES/TXT/PDF/?uri=CELEX:32020H0912&from=ES>

Decisión (UE) 2020/969 de la Comisión de 3 de julio de 2020 por el que se establecen disposiciones de aplicación relativas al responsable de la protección de datos, a las restricciones de los derechos de los interesados y a la aplicación del Reglamento (UE) 2018/1725 del Parlamento Europeo y del Consejo, y por la que se deroga la Decisión 2008/597/CE de la Comisión (DO L 213 de 6.7.2020)

<https://eur-lex.europa.eu/legal-content/ES/TXT/PDF/?uri=CELEX:32020D0969&from=ES>

Reglamento de Ejecución (UE) 2020/977 de la Comisión de 7 de julio de 2020 por el que se establecen excepciones a lo dispuesto en los Reglamentos (CE) n. 889/2008 y (CE) n. 1235/2008 en relación con los controles de la producción de productos ecológicos, debido a la pandemia de COVID-19 (Texto pertinente a efectos del EEE) (DO L 217 de 8.7.2020)

<https://eur-lex.europa.eu/legal-content/ES/TXT/PDF/?uri=CELEX:32020R0977&from=ES>

Reglamento de Ejecución (UE) 2020/1001 de la Comisión de 9 de julio de 2020 por el que se establecen las modalidades de aplicación de la Directiva 2003/87/CE del Parlamento Europeo y del Consejo en lo que respecta al funcionamiento del Fondo de Modernización de apoyo a las inversiones dirigidas a modernizar los sistemas energéticos y mejorar la eficiencia energética en determinados Estados miembros (DO L 221 de 10.7.2020)

<https://eur-lex.europa.eu/legal-content/ES/TXT/PDF/?uri=CELEX:32020R1001&from=ES>

Decisión (UE) 2020/986 del Parlamento Europeo y del Consejo de 18 de junio de 2020 relativa a la movilización del Fondo Europeo de Adaptación a la Globalización (DO L 222 de 10.7.2020)

<https://eur-lex.europa.eu/legal-content/ES/TXT/PDF/?uri=CELEX:32020D0986&from=ES>

Decisión de Ejecución (UE) 2020/1023 de la Comisión de 15 de julio de 2020 que modifica la Decisión de Ejecución (UE) 2019/1765 en lo concerniente al intercambio transfronterizo de datos entre las aplicaciones móviles nacionales de rastreo de contactos y advertencia para combatir la pandemia de COVID-19 (DO L 227I de 16.7.2020)

<https://eur-lex.europa.eu/legal-content/ES/TXT/PDF/?uri=CELEX:32020D1023&from=ES>

Acuerdo Sobre seguridad de la aviación civil entre la unión Europea y Japón (DO L 229 de 16.7.2020)

[https://eur-lex.europa.eu/legal-content/ES/TXT/PDF/?uri=CELEX:22020A0716\(01\)&from=ES](https://eur-lex.europa.eu/legal-content/ES/TXT/PDF/?uri=CELEX:22020A0716(01)&from=ES)

Acuerdo relativo a la seguridad en la aviación civil entre la Unión Europea y el Gobierno de la República Popular China (DO L 240 de 24.7.2020)

[https://eur-lex.europa.eu/legal-content/ES/TXT/PDF/?uri=CELEX:22020A0724\(01\)&from=ES](https://eur-lex.europa.eu/legal-content/ES/TXT/PDF/?uri=CELEX:22020A0724(01)&from=ES)

COMUNICACIÓN E INFORMACIONES

Comunicación de la Comisión Tercera modificación del Marco Temporal relativo a las medidas de ayuda estatal destinadas a respaldar la economía en el contexto del actual brote de COVID-19 2020/C 218/03 (DO C 218 de 2.7.2020)

[https://eur-lex.europa.eu/legal-content/ES/TXT/PDF/?uri=CELEX:52020XC0702\(01\)&from=ES](https://eur-lex.europa.eu/legal-content/ES/TXT/PDF/?uri=CELEX:52020XC0702(01)&from=ES)

Dictamen del Comité Económico y Social Europeo sobre «Retos demográficos en la UE a la luz de las desigualdades económicas y de desarrollo» (DO C 232 de 14.7.2020)

<https://eur-lex.europa.eu/legal-content/ES/TXT/PDF/?uri=CELEX:52019AE4587&from=ES>

Dictamen del Comité Económico y Social Europeo sobre «Financiación sostenible para el aprendizaje permanente y el desarrollo de capacidades, en un contexto de escasez de mano de obra cualificada» (DO C 232 de 14.7.2020)

<https://eur-lex.europa.eu/legal-content/ES/TXT/PDF/?uri=CELEX:52019AE4762&from=ES>

Dictamen del Comité Económico y Social Europeo sobre la «Propuesta de Decisión del Consejo relativa a las orientaciones para las políticas de empleo de los Estados miembros» [COM(2020) 70 final] (DO C 232 de 14.7.2020)

<https://eur-lex.europa.eu/legal-content/ES/TXT/PDF/?uri=CELEX:52020AE1835&from=ES>

Comunicación de la Comisión Directrices relativas a los trabajadores de temporada en la UE en el contexto de la pandemia de COVID-19 (DO C 235I de 17.7.2020)

[https://eur-lex.europa.eu/legal-content/ES/TXT/PDF/?uri=CELEX:52020XC0717\(04\)&from=ES](https://eur-lex.europa.eu/legal-content/ES/TXT/PDF/?uri=CELEX:52020XC0717(04)&from=ES)

Recomendación del Consejo de 20 de julio de 2020 sobre la política económica de la zona del euro (DO C 243 de 23.7.2020)

[https://eur-lex.europa.eu/legal-content/ES/TXT/PDF/?uri=CELEX:32020H0723\(01\)&from=ES](https://eur-lex.europa.eu/legal-content/ES/TXT/PDF/?uri=CELEX:32020H0723(01)&from=ES)

Agosto 2020

ACTOS LEGISLATIVOS

Directiva (UE) 2020/1151 del Consejo de 29 de julio de 2020 por la que se modifica la Directiva 92/83/CEE relativa a la armonización de las estructuras de los impuestos especiales sobre el alcohol y las bebidas alcohólicas (DO L 256 de 5.8.2020)

<https://eur-lex.europa.eu/legal-content/ES/TXT/PDF/?uri=CELEX:32020L1151&from=ES>

ACTOS NO LEGISLATIVOS

Reglamento de Ejecución (UE) 2020/1148 de la Comisión de 31 de julio de 2020 por el que se establecen las especificaciones metodológicas y técnicas de conformidad con el Reglamento (UE) 2016/792 del Parlamento Europeo y del Consejo en lo que respecta a los índices de precios de consumo armonizados y al índice de precios de la vivienda (DO L 252 de 4.8.2020)

<https://eur-lex.europa.eu/legal-content/ES/TXT/PDF/?uri=CELEX:32020R1148&from=ES>

Decisión (UE) 2020/1076 del Parlamento Europeo y del Consejo de 18 de junio de 2020 relativa a la movilización del Fondo de Solidaridad de la Unión Europea para prestar asistencia a Portugal, España, Italia y Austria (DO L 253 de 4.8.2020)

<https://eur-lex.europa.eu/legal-content/ES/TXT/PDF/?uri=CELEX:32020D1076&from=ES>

COMUNICACIÓN E INFORMACIONES

Recomendación del Consejo de 20 de julio de 2020 relativa al Programa Nacional de Reformas de 2020 de España y por la que se emite un dictamen del Consejo sobre el Programa de Estabilidad para 2020 de España (DO C 282 de 26.8.2020)

[https://eur-lex.europa.eu/legal-content/ES/TXT/PDF/?uri=CELEX:32020H0826\(09\)&from=ES](https://eur-lex.europa.eu/legal-content/ES/TXT/PDF/?uri=CELEX:32020H0826(09)&from=ES)

Septiembre 2020

ACTOS LEGISLATIVOS

Adopción definitiva (UE, Euratom) 2020/1157 del presupuesto rectificativo n.º5 de la Unión Europea para el ejercicio 2020 (DO L 299 de 11.9.2020)

<https://eur-lex.europa.eu/legal-content/ES/TXT/PDF/?uri=CELEX:32020B1157&from=ES>

ACTOS NO LEGISLATIVOS

Reglamento Delegado (UE) 2020/1238 de la Comisión de 17 de junio de 2020 por el que se modifica el Reglamento Delegado (UE) 2017/40 en lo que respecta a la evaluación de la puesta en práctica del programa escolar (DO L 284 de 1.9.2020)

<https://eur-lex.europa.eu/legal-content/ES/TXT/PDF/?uri=CELEX:32020R1238&from=ES>

Decisión de Ejecución (UE) 2020/1278 de la Comisión de 2 de septiembre de 2020 por la que se modifica la Decisión de Ejecución 2014/190/UE en lo que se refiere al desglose anual por Estado miembro de los recursos de la asignación específica para la Iniciativa de Empleo Juvenil, junto con la lista de regiones que pueden optar a financiación (DO L 300 de 14.9.2020)

<https://eur-lex.europa.eu/legal-content/ES/TXT/PDF/?uri=CELEX:32020D1278&from=ES>

Reglamento de Ejecución (UE) 2020/1294 de la Comisión de 15 de septiembre de 2020 relativo al mecanismo de financiación de energías renovables de la Unión (DO L 303 de 17.9.2020)

<https://eur-lex.europa.eu/legal-content/ES/TXT/PDF/?uri=CELEX:32020R1294&from=ES>

Recomendación (UE) 2020/1307 de la Comisión de 18 de septiembre de 2020 relativa a un conjunto de instrumentos comunes de la Unión para reducir el coste del despliegue de redes de muy alta capacidad y garantizar un acceso al espectro radioeléctrico 5G oportuno y favorable a la inversión, a fin de fomentar la conectividad y ponerla al servicio de la recuperación económica en la Unión tras la crisis de la COVID-19 (DO L 305 de 21.9.2020)

<https://eur-lex.europa.eu/legal-content/ES/TXT/PDF/?uri=CELEX:32020H1307&from=ES>

Decisión de Ejecución (UE) 2020/1347 del Consejo de 25 de septiembre de 2020 por la que se concede apoyo temporal al Reino de España, con arreglo al Reglamento (UE) 2020/672, para atenuar los riesgos de desempleo en la emergencia a raíz de la pandemia de COVID-19 (DO L 314 de 29.9.2020)

<https://eur-lex.europa.eu/legal-content/ES/TXT/PDF/?uri=CELEX:32020D1347&from=ES>

COMUNICACIÓN E INFORMACIONES

Resolución sobre las propuestas del CESE para la reconstrucción y la recuperación tras la crisis de la COVID-19: «La UE debe guiarse por el principio de ser considerada como una comunidad con un destino común» sobre la base del trabajo del Subcomité sobre la Recuperación y reconstrucción después de la COVID-19 (DO C 311 de 18.9.2020)

<https://eur-lex.europa.eu/legal-content/ES/TXT/PDF/?uri=CELEX:52020XE2549&from=ES>

Dictamen del Comité Económico y Social Europeo sobre la Comunicación de la Comisión al Parlamento Europeo, al Consejo, al Comité Económico y Social Europeo y al Comité de las Regiones — Plan de Inversiones para una Europa Sostenible — Plan de Inversiones del Pacto Verde Europeo [COM(2020) 21 final] (DO C 311 de 18.9.2020)

<https://eur-lex.europa.eu/legal-content/ES/TXT/PDF/?uri=CELEX:52020AE0463&from=ES>

Informe Especial del Tribunal de Cuentas n.º 19/2020 «Digitalización de la industria europea: una iniciativa ambiciosa cuyo éxito depende del compromiso constante de la UE, los Gobiernos y las empresas» (DO C 317 de 25.9.2020)

[https://eur-lex.europa.eu/legal-content/ES/TXT/PDF/?uri=CELEX:52020SA0019\(01\)&from=ES](https://eur-lex.europa.eu/legal-content/ES/TXT/PDF/?uri=CELEX:52020SA0019(01)&from=ES)

JURISPRUDENCIA EUROPEA

Julio 2020

Sentencia del Tribunal de Justicia (Sala Quinta) de 9 de julio de 2020.

Constantin Film Verleih GmbH contra YouTube LLC y Google Inc. Petición de decisión prejudicial planteada por el Bundesgerichtshof. Procedimiento prejudicial — Derechos de autor y derechos afines a los derechos de autor — Plataforma de vídeos en Internet — Puesta en línea de una película sin la autorización del titular — Procedimientos relativos a una infracción de un derecho de propiedad intelectual — Directiva 2004/48/CE — Artículo 8 — Derecho de información del demandante — Artículo 8, apartado 2, letra a) — Concepto de “direcciones” — Dirección de correo electrónico, dirección IP y número de teléfono — Exclusión. Asunto C-264/19. Acceso al documento completo: <https://eur-lex.europa.eu/legal-content/ES/TXT/HTML/?uri=CELEX:62019CJ0264&qid=1595933805497&from=ES>

Sentencia del Tribunal de Justicia (Sala Primera) de 9 de julio de 2020.

Verein für Konsumenteninformation contra Volkswagen AG. Petición de decisión prejudicial planteada por el Landesgericht Klagenfurt. Procedimiento prejudicial — Cooperación judicial en materia civil — Reglamento (UE) n.º 1215/2012 — Artículo 7, punto 2 — Competencia judicial en materia delictual o cuasidelictual — Lugar donde se hubiere producido el hecho dañoso — Lugar de materialización del daño — Manipulación de los datos relativos a las emisiones de los gases de escape de motores producidos por un fabricante de automóviles. Asunto C-343/19. Acceso al documento completo: <https://eur-lex.europa.eu/legal-content/ES/TXT/HTML/?uri=CELEX:62019CJ0343&qid=1595933905476&from=ES>

Sentencia del Tribunal de Justicia (Sala Cuarta) de 9 de julio de 2020.

SC Raiffeisen Bank SA y BRD Groupe Societé Générale SA contra JB y KC. Peticiones de decisión prejudicial planteadas por el Tribunalul Specializat Mureş. Procedimiento prejudicial — Directiva 93/13/CEE — Contrato de préstamo personal — Contrato cumplido íntegramente — Declaración del carácter abusivo de las cláusulas contractuales — Acción de restitución de las cantidades pagadas indebidamente a consecuencia de una cláusula abusiva — Modalidades procesales — Acción judicial ordinaria imprescriptible — Acción judicial ordinaria personal, patrimonial y prescriptible — Inicio del cómputo del plazo de prescripción — Momento objetivo de conocimiento por parte del consumidor de la existencia de una cláusula abusiva. Asuntos acumulados C-698/18 y C-699/18. Acceso al documento completo: <https://eur-lex.europa.eu/legal-content/ES/TXT/HTML/?uri=CELEX:62018CJ0698&qid=1595934011121&from=ES>

Sentencia del Tribunal de Justicia (Sala Tercera) de 9 de julio de 2020.

VQ contra Land Hessen. Procedimiento prejudicial — Artículo 267 TFUE — Concepto de “órgano jurisdiccional” — Protección de las personas físicas en lo que respecta al tratamiento de datos personales — Reglamento (UE) 2016/679 — Ámbito de aplicación — Artículo 2, apartado 2, letra a) — Concepto de “actividad no comprendida en el ámbito de aplicación del Derecho de la Unión” — Artículo 4, punto 7 — Concepto de “responsable del tratamiento” — Comisión de peticiones del Parlamento de un estado federado de un Estado miembro — Artículo 15 — Derecho de acceso del interesado. Asunto C-272/19. Acceso al documento completo: <https://eur-lex.europa.eu/legal-content/ES/TXT/HTML/?uri=CELEX:62019CJ0272&qid=1595934117813&from=ES>

Sentencia del Tribunal de Justicia (Sala Primera) de 9 de julio de 2020.

Naturschutzbund Deutschland - Landesverband Schleswig-Holstein e.V. contra Kreis Nordfriesland. Petición de decisión prejudicial planteada por el Bundesverwaltungsgericht. Procedimiento prejudicial — Medio ambiente — Responsabilidad medioambiental — Directiva 2004/35/CE — Anexo I, párrafo tercero, segundo guion — Daño que no tiene que calificarse como “daño significativo” — Concepto de “gestión corriente de los parajes, según se definan en el registro de hábitats o en la documentación de objetivos o según hayan sido efectuadas anteriormente por los propietarios u operadores” — Artículo 2, punto 7 — Concepto de “actividad profesional” — Actividad desempeñada en interés de la colectividad en virtud de una delegación legal de funciones — Inclusión o no. Asunto C-297/19. Acceso al documento completo: <https://eur-lex.europa.eu/legal-content/ES/TXT/HTML/?uri=CELEX:62019CJ0297&qid=1595934198202&from=ES>

Sentencia del Tribunal General (Sala Quinta ampliada) de 8 de julio de 2020.

BRF SA y SHB Comércio e Indústria de Alimentos SA contra Comisión Europea. Salud pública — Normas específicas para la organización de controles oficiales de los productos de origen animal destinados al consumo humano — Modificación de la lista de establecimientos de terceros países a partir de los cuales están permitidas las importaciones de determinados productos de origen animal, con respecto a ciertos establecimientos de Brasil — Artículo 12, apartado 4, letra c), del Reglamento (CE) n.º 854/2004 — Comitología — Obligación de motivación — Derecho de defensa — Facultades de la Comisión — Igualdad de trato — Proporcionalidad. Asunto T-429/18. Acceso al documento completo: <https://eur-lex.europa.eu/legal-content/ES/TXT/HTML/?uri=CELEX:62018TJ0429&qid=1595934332880&from=ES>

Sentencia del Tribunal General (Sala Segunda ampliada) de 8 de julio de 2020.

VQ contra Banco Central Europeo. Política económica y monetaria — Supervisión prudencial de las entidades de crédito — Artículo 18, apartado 1, del Reglamento (UE) n.º 1024/2013 — Sanción pecuniaria administrativa impuesta por el BCE a una entidad de crédito por infringir el artículo 77, letra a), del Reglamento (UE) n.º 575/2013 — Modalidades de publicación en el sitio de Internet del BCE — Artículo 18, apartado 6, del Reglamento n.º 1024/2013 y artículo 132, apartado 1, del Reglamento (UE) n.º 468/2014. Asunto T-203/18. Acceso al documento completo: <https://eur-lex.europa.eu/legal-content/ES/TXT/HTML/?uri=CELEX:62018TJ0203&qid=1595934444300&from=ES>

Sentencia del Tribunal General (Sala Séptima ampliada) de 15 de julio de 2020.

Irlanda y otros contra Comisión Europea. Asuntos T-778/16 y T-892/16. Acceso al documento completo: <https://eur-lex.europa.eu/legal-content/EN/TXT/PDF/?uri=CELEX:62016TJ0778&qid=1596106896163&from=ES>

Sentencia del Tribunal de Justicia (Gran Sala) de 16 de julio de 2020.

Data Protection Commissioner contra Facebook Ireland Limited y Maximillian Schrems. Petición de decisión prejudicial planteada por la High Court (Irlande).

Procedimiento prejudicial — Protección de las personas físicas en lo que respecta al tratamiento de datos personales — Carta de los Derechos Fundamentales de la Unión Europea — Artículos 7, 8 y 47 — Reglamento (UE) 2016/679 — Artículo 2, apartado 2 — Ámbito de aplicación — Transferencias de datos personales a terceros países con fines comerciales — Artículo 45 — Decisión de adecuación de la Comisión — Artículo 46 — Transferencias mediante garantías adecuadas — Artículo 58 — Facultades de las autoridades de control — Tratamiento de los datos transferidos por parte de las autoridades públicas de un tercer país con fines de seguridad nacional — Apreciación de la adecuación del nivel de protección garantizado en el país tercero — Decisión 2010/87/UE — Cláusulas tipo de protección para la transferencia de datos personales a terceros países — Garantías adecuadas ofrecidas por el responsable del tratamiento — Validez — Decisión de Ejecución (UE) 2016/1250 — Adecuación de la protección garantizada por el Escudo de la Privacidad Unión Europea-Estados Unidos — Validez — Reclamación de una persona física cuyos datos fueron transferidos de la Unión Europea a Estados Unidos. Asunto C-311/18. Acceso al documento completo:

<https://eur-lex.europa.eu/legal-content/ES/TXT/HTML/?uri=CELEX:62018CJ0311&qid=1596107017883&from=ES>

Sentencia del Tribunal de Justicia (Gran Sala) de 16 de julio de 2020.

Comisión Europea contra Rumanía. Incumplimiento de Estado — Artículo 258 TFUE — Prevención de la utilización del sistema financiero para el blanqueo de capitales o la financiación del terrorismo — Directiva (UE) 2015/849 — Falta de transposición o de comunicación de las medidas de transposición — Artículo 260 TFUE, apartado 3 — Pretensión de condena al pago de una suma a tanto alzado. Asunto C-549/18. Acceso al documento completo:

<https://eur-lex.europa.eu/legal-content/ES/TXT/HTML/?uri=CELEX:62018CJ0549&qid=1596107103792&from=ES>

Sentencia del Tribunal de Justicia (Gran Sala) de 16 de julio de 2020.

AFMB e.a. Ltd contra Raad van bestuur van de Sociale verzekeringsbank.

Petición de decisión prejudicial planteada por el Centrale Raad van Beroep. Procedimiento prejudicial — Trabajadores migrantes — Seguridad Social — Legislación aplicable — Reglamento (CEE) n.º 1408/71 — Artículo 14, punto 2, letra a) — Concepto de “persona que forma parte del personal itinerante de una empresa” — Reglamento (CE) n.º 883/2004 — Artículo 13, apartado 1, letra b) — Concepto de “empleador” — Conductores de vehículos de transporte por carretera que ejercen normalmente una actividad por cuenta ajena en dos o más Estados miembros o Estados de la Asociación Europea de Libre Comercio (AELC) — Conductores de vehículos de transporte por carretera que han celebrado un contrato de trabajo con una empresa pero que están sometidos al poder de dirección efectivo de otra empresa establecida en el Estado miembro de residencia de los conductores — Determinación de la empresa que tiene la condición de “empleador”. Asunto C-610/18. Acceso al documento completo:

<https://eur-lex.europa.eu/legal-content/ES/TXT/HTML/?uri=CELEX:62018CJ0610&qid=1596107187257&from=ES>

Sentencia del Tribunal de Justicia (Gran Sala) de 16 de julio de 2020.

Presidenza del Consiglio dei Ministri contra BV. Petición de decisión prejudicial planteada por la Corte suprema di cassazione.

Procedimiento prejudicial — Directiva 2004/80/CE — Artículo 12, apartado 2 — Regímenes nacionales de indemnización de las víctimas de delitos dolosos violentos que garantizan una indemnización justa y adecuada — Ámbito de aplicación — Víctima residente en el territorio del Estado miembro en el que se cometió el delito doloso violento — Obligación de incluir a esta víctima en el régimen nacional de indemnización — Concepto de “indemnización justa y adecuada” — Responsabilidad de los Estados miembros en caso de infracción del Derecho de la Unión. Asunto C-129/19. Acceso al documento completo:

<https://eur-lex.europa.eu/legal-content/ES/TXT/HTML/?uri=CELEX:62019CJ0129&qid=1596107274629&from=ES>

Sentencia del Tribunal de Justicia (Sala Tercera) de 16 de julio de 2020.

B. M. M. y otros contra État belge. Peticiones de decisión prejudicial planteadas por Conseil d'État. Asuntos acumulados C-133/19 y C-136/19. Acceso al documento completo:

<https://eur-lex.europa.eu/legal-content/EN/TXT/HTML/?uri=CELEX:62019CJ0133&qid=1596107358051&from=ES>

Conclusiones del Abogado General Sr. M. Bobek, presentadas el 16 de julio de 2020.

Asunto C-352/19 P. Région de Bruxelles-Capitale contra Comisión Europea «Recurso de casación — Reglamento (CE) n.º 1107/2009 — Productos fitosanitarios — Reglamento de Ejecución (UE) 2017/2324 — Sustancia activa glifosato — Artículo 263 TFUE — Legitimación activa de los recurrentes particulares — Afectación directa — Artículo 4 TUE, apartado 2 — Regiones de los Estados miembros — Artículo 9, apartado 3, del Convenio de Aarhus — Interpretación conforme — Afectación individual — Acto reglamentario que no incluya medidas de ejecución» Acceso al documento completo:

<https://eur-lex.europa.eu/legal-content/ES/TXT/HTML/?uri=CELEX:62019CC0352&qid=1596107506070&from=ES>

Septiembre 2020

Conclusiones del Abogado General en los asuntos acumulados C-422/19 et C-423/19. Hessischer Rundfunk.

Procedimiento prejudicial — Unión económica y monetaria — Artículo 2 TFUE, apartado 1, y artículo 3 TFUE, apartado 1, letra c) — Competencia exclusiva de la Unión — Política monetaria — Moneda única — Artículo 128 TFUE, apartado 1 — Reglamento n.º 974/98 — Concepto de “curso legal” — Aceptación obligatoria de los billetes de banco en euros — Limitaciones de los pagos en efectivo establecidas por los Estados miembros — Norma nacional que exige la aceptación de los billetes de banco para extinguir obligaciones pecuniarias impuestas en virtud de prerrogativas públicas — Norma regional que excluye el pago en efectivo del canon audiovisual. Acceso al documento completo:

<https://eur-lex.europa.eu/legal-content/ES/TXT/?qid=1602148920656&uri=CELEX:62019CC0422>

Sentencia del Tribunal de Justicia (Sala Cuarta) de 24 de septiembre de 2020.

Procedimiento penal entablado contra XC. Petición de decisión prejudicial planteada por el Bundesgerichtshof. Procedimiento prejudicial — Procedimiento prejudicial de urgencia — Cooperación judicial en materia penal — Orden de detención europea — Decisión Marco 2002/584/JAI — Efectos de la entrega — Artículo 27 — Posibles actuaciones por otras infracciones — Principio de especialidad. Asunto C-195/20 PPU. Acceso al documento completo:

<https://eur-lex.europa.eu/legal-content/ES/TXT/HTML/?uri=CELEX:62020CJ0195&qid=1602149039851&from=ES>

Sentencia del Tribunal General (Sala Octava ampliada) de 23 de septiembre de 2020.

Landesbank Baden-Württemberg contra Junta Única de Resolución. Unión económica y monetaria — Unión bancaria — Mecanismo Único de Resolución de entidades de crédito y de determinadas empresas de servicios de inversión (MUR) — Fondo Único de Resolución (FUR) — Decisión de la Junta Única de Resolución (JUR) sobre el cálculo de las aportaciones ex ante para 2017 — Recurso de anulación — Afectación directa e individual — Admisibilidad — Requisitos sustanciales de forma — Autenticación de la Decisión — Obligación de motivación — Derecho a la tutela judicial efectiva — Excepción de ilegalidad — Limitación de los efectos de la sentencia en el tiempo. Asunto T-411/17. Acceso al documento completo:

<https://eur-lex.europa.eu/legal-content/ES/TXT/HTML/?uri=CELEX:62017TJ0411&qid=1602149160295&from=ES>

Sentencia del Tribunal de Justicia (Sala Cuarta) de 23 de septiembre de 2020.

WO contra Vas Megyei Kormányhivatal. Petición de decisión prejudicial planteada por el Szombathelyi Közigazgatási és Munkaügyi Bíróság.

Procedimiento prejudicial — Seguridad social — Seguro de enfermedad — Reglamento (CE) n.º 883/2004 — Artículo 20 — Tratamiento programado — Autorización previa — Concesión obligatoria — Requisitos — Imposibilidad por parte del asegurado de solicitar una autorización previa — Reglamento (CE) n.º 987/2009 — Artículo 26 — Cobertura de los gastos por el tratamiento programado contratado por el asegurado — Normas de reembolso — Directiva 2011/24/UE — Asistencia sanitaria transfronteriza — Artículo 8, apartado 1 — Asistencia sanitaria que puede requerir autorización previa — Principio de proporcionalidad — Artículo 9, apartado 3 — Tramitación de las solicitudes de asistencia sanitaria transfronterizas — Circunstancias que deben tenerse en cuenta — Plazo razonable — Libre prestación de servicios — Artículo 56 TFUE. (Asunto C-777/18.) Acceso al documento:

<https://eur-lex.europa.eu/legal-content/ES/TXT/HTML/?uri=CELEX:62018CJ0777&qid=1602152131519&from=ES>

Sentencia del Tribunal de Justicia (Gran Sala) de 22 de septiembre de 2020.

Cali Apartments SCI y HX contra Procureur général près la cour d'appel de Paris y Ville de Paris. Peticiones de decisión prejudicial planteadas por la Cour de cassation.

Procedimiento prejudicial — Directiva 2006/123/CE — Ámbito de aplicación — Arrendamiento de inmuebles amueblados a clientes de paso que no fijan su domicilio en ellos, efectuado de forma reiterada y durante breves periodos de tiempo — Normativa nacional que establece un régimen de autorización previa para determinados municipios y que encomienda a tales municipios la definición de las condiciones de concesión de las autorizaciones previstas por este régimen — Artículo 4, punto 6 — Concepto de “régimen de autorización” — Artículo 9 — Justificación — Oferta insuficiente de viviendas destinadas al arrendamiento de larga duración a precios asequibles — Proporcionalidad — Artículo 10 — Requisitos relativos a las condiciones de concesión de las autorizaciones. Asuntos acumulados C-724/18 y C-727/18. Acceso al documento:

<https://eur-lex.europa.eu/legal-content/ES/TXT/HTML/?uri=CELEX:62018CJ0724&qid=1602152271347&from=ES>

Sentencia del Tribunal de Justicia (Gran Sala) de 8 de septiembre de 2020.

Recorded Artists Actors Performers Ltd contra Phonographic Performance (Ireland) Ltd y otros Petición de decisión prejudicial planteada por la High Court (Irlande).

Procedimiento prejudicial — Propiedad intelectual — Derechos afines a los derechos de autor — Directiva 2006/115/CE — Artículo 8, apartado 2 — Utilización de fonogramas en la Unión — Derecho de los artistas intérpretes o ejecutantes a una remuneración equitativa compartida con los productores de los fonogramas — Aplicabilidad a los nacionales de terceros Estados — Tratado sobre Interpretación o Ejecución y Fonogramas — Artículos 4 y 15 — Reservas notificadas por terceros Estados — Limitaciones del derecho a una remuneración equitativa que, por vía de reciprocidad, pueden resultar de tales reservas para los nacionales de terceros Estados en la Unión — Artículos 17, apartado 2, y 52, apartado 1, de la Carta de los Derechos Fundamentales de la Unión Europea — Derecho fundamental a la protección de la propiedad intelectual — Exigencia de que toda limitación sea establecida por la ley, respete el contenido esencial del derecho fundamental y sea proporcionada — Reparto de competencias entre la Unión y los Estados miembros para determinar esas limitaciones — Reparto de competencias en las relaciones con terceros Estados — Artículo 3 TFUE, apartado 2 — Competencia exclusiva de la Unión. Asunto C-265/19. Acceso al documento completo:

<https://eur-lex.europa.eu/legal-content/ES/TXT/HTML/?uri=CELEX:62019CJ0265&qid=1602152417917&from=ES>

Sentencia del Tribunal de Justicia (Sala Décima) de 17 de septiembre de 2020.

Oficina de Propiedad Intelectual de la Unión Europea (EUIPO) contra Lionel Andrés Messi Cuccittini y J.M. E.V. e hijos SRL contra Oficina de Propiedad Intelectual de la Unión Europea (EUIPO). Recurso de casación — Marca de la Unión Europea — Reglamento (CE) n.º 207/2009 — Artículo 8, apartado 1, letra b) — Procedimiento de oposición — Solicitud de marca figurativa de la Unión MESSI — Marcas denominativas anteriores de la Unión MASSI — Denegación parcial de registro. Asunto C-449/18 P. Acceso al documento completo:

<https://eur-lex.europa.eu/legal-content/ES/TXT/HTML/?uri=CELEX:62018CJ0449&qid=1602152612739&from=ES>

Sentencia del Tribunal de Justicia (Sala Séptima) de 17 de septiembre de 2020.

Rosneft Oil Company PAO y otros contra Consejo de la Unión Europea. Asunto C-732/18 P. Acceso al documento completo:

<https://eur-lex.europa.eu/legal-content/EN/TXT/HTML/?uri=CELEX:62018CJ0732&qid=1602152727739&from=ES>

Sentencia del Tribunal de Justicia (Gran Sala) de 15 de septiembre de 2020.

Telenor Magyarország Zrt. contra Nemzeti Média- és Hírközlési Hatóság Elnöke. Peticiones de decisión prejudicial planteadas por el Fővárosi Törvényszék.

Procedimiento prejudicial — Comunicaciones electrónicas — Reglamento (UE) 2015/2120 — Artículo 3 — Acceso a una Internet abierta — Artículo 3, apartado 1 — Derechos de los usuarios finales — Derecho a acceder a las aplicaciones y a los servicios y a utilizarlos — Derecho a ofrecer aplicaciones y servicios — Artículo 3, apartado 2 — Prohibición de acuerdos y prácticas comerciales que limiten el ejercicio de los derechos de los usuarios finales — Conceptos de “acuerdos”, de “prácticas comerciales”, de “usuarios finales” y de “consumidores” — Evaluación de la existencia de una limitación del ejercicio de los derechos de los usuarios finales — Modalidades — Artículo 3, apartado 3 — Obligación de trato equitativo y no discriminatorio del tráfico — Posibilidad de aplicar medidas razonables de gestión del tráfico — Prohibición de medidas de bloqueo y de ralentización del tráfico — Excepciones — Prácticas comerciales que consisten en ofrecer paquetes con arreglo a los cuales los clientes que se suscriben a ellos contratan un plan que les permite utilizar sin restricciones un volumen de datos determinado, sin que la utilización de ciertas aplicaciones y ciertos servicios específicos a los que se aplica una “tarifa cero” se descuenta del volumen de datos contratados, y, una vez consumido este volumen de datos, pueden continuar utilizando sin restricciones estas aplicaciones y estos servicios específicos, mientras que se aplican medidas de bloqueo o de ralentización del tráfico a las demás aplicaciones y servicios. Asuntos acumulados C-807/18 y C-39/19. Acceso al documento completo:

<https://eur-lex.europa.eu/legal-content/ES/TXT/HTML/?uri=CELEX:62018CJ0807&qid=1602152880364&from=ES>

Conclusiones del Abogado general en el asunto C-336/19 Centraal Israëlitisch Consistorie van België y otros

Procedimiento prejudicial — Reglamento (CE) n.º 1099/2009 — Protección del bienestar de los animales en el momento de la matanza — Artículo 4, apartado 1 — Obligación de que los animales se maten únicamente previo aturdimiento — Excepción — Artículo 4, apartado 4 — Métodos particulares de sacrificio prescritos por ritos religiosos — Artículo 26 — Normas nacionales más estrictas — Imposición por un Estado miembro de una prohibición del sacrificio sin aturdimiento previo — Sacrificio conforme a métodos particulares prescritos por ritos religiosos — Aturdimiento reversible que no provoca la muerte del animal o aturdimiento posterior al degüello — Libertad de religión — Artículo 10, apartado 1, de la Carta. Acceso al documento completo:

<https://eur-lex.europa.eu/legal-content/ES/TXT/HTML/?uri=CELEX:62019CC0336&qid=1602152995287&from=ES>

Conclusiones del Abogado General Szpunar presentadas en el asunto VG Bild-Kunst.

Procedimiento prejudicial — Propiedad intelectual — Derechos de autor y derechos afines a los derechos de autor en la sociedad de la información — Directiva 2001/29/CE — Artículo 3, apartado 1 — Concepto de “comunicación al

público” — Inserción de una obra protegida por derechos de autor mediante el procedimiento de transclusión (framing) — Obra libremente accesible con la autorización del titular del derecho de autor en el sitio de Internet de un licenciario — Artículo 6 — Medidas tecnológicas efectivas — Directiva 2014/26/UE — Gestión colectiva de los derechos de autor y derechos afines — Artículo 16 — Condiciones para la concesión de licencias — Cláusula del contrato de explotación por la que se exige al licenciario que introduzca medidas tecnológicas efectivas contra la transclusión. Acceso al documento completo:

<https://eur-lex.europa.eu/legal-content/ES/TXT/HTML/?uri=CELEX:62019CC0392&qid=1602153237233&from=ES>

Conclusiones del Abogado General Sr. M. Szpunar, presentadas el 10 de septiembre de 2020

Procedimiento prejudicial — Directiva (UE) 2015/1535 — Artículo 1, apartado 1, letra b) — Concepto de “servicios de la sociedad de la información” — Servicio de puesta en comunicación directa de los clientes de taxi con los taxistas — Servicios de centrales de reservas de taxi obligatorios para los taxis de los transportistas autorizados — Artículo 1, apartado 1, letra e) — Regla relativa a los servicios — Obligación de notificación — Directiva 2000/31/CE — Artículo 4 — Régimen de autorización previa — Regímenes de autorización que no tengan por objeto específico y exclusivo los servicios de la sociedad de la información — Directiva 2006/123/CE — Artículos 9 y 10 — Regímenes de autorización de las actividades de servicios

Acceso al documento completo:

<https://eur-lex.europa.eu/legal-content/ES/TXT/HTML/?uri=CELEX:62019CC0062&qid=1602153359678&from=ES>

Sentencia del Tribunal General (Sala Cuarta ampliada) de 9 de septiembre de 2020.

República de Eslovenia contra Comisión Europea. Agricultura — Reglamento (UE) n.º 1308/2013 — Denominaciones de origen en el sector vitivinícola — Etiquetado de los vinos — Mención del nombre de una variedad de uva de vinificación que contiene, o consiste en, una denominación de origen protegida — Prohibición — Excepción — Reglamento Delegado (UE) 2017/1353 — Inclusión del nombre de la variedad de uva de vinificación “teran” en la lista que figura en el anexo XV, parte A, del Reglamento (CE) n.º 607/2009 — Efecto retroactivo a la fecha de adhesión de la República de Croacia a la Unión — Denominación de origen protegida eslovena “Teran” — Seguridad jurídica — Confianza legítima — Proporcionalidad — Derecho de propiedad — Acta relativa a las condiciones de adhesión de Croacia a la Unión — Acuerdo interinstitucional sobre la mejora de la legislación — Equilibrio institucional. Asunto T-626/17. Acceso al documento completo:

<https://eur-lex.europa.eu/legal-content/ES/TXT/HTML/?uri=CELEX:62017TJ0626&qid=1602153492775&from=ES>

Sentencia del Tribunal de Justicia (Sala Octava) de 3 de septiembre de 2020.

Delfly sp. z o.o. contra Smartwings Poland sp. z o. o., anteriormente Travel Service Polska sp. z o.o. Petición de decisión prejudicial planteada por el Sąd Rejonowy dla m.st. Warszawy w Warszawie.

Procedimiento prejudicial — Transportes aéreos — Reglamento (CE) n.º 261/2004 — Artículo 7 — Derecho a compensación en caso de retraso o cancelación de un vuelo — Modalidades de compensación — Reclamación expresada en moneda nacional — Disposición nacional que prohíbe al acreedor elegir la moneda.

Asunto C-356/19. Acceso al documento completo:

<https://eur-lex.europa.eu/legal-content/ES/TXT/HTML/?uri=CELEX:62019CJ0356&qid=1602153690934&from=ES>

Sentencia del Tribunal de Justicia (Sala Quinta) de 3 de septiembre de 2020.

Vivendi SA contra Autorità per le Garanzie nelle Comunicazioni. Petición de decisión prejudicial planteada por el Tribunale Amministrativo Regionale per il Lazio.

Procedimiento prejudicial — Comunicaciones electrónicas — Artículo 11, apartado 2, de la Carta de los Derechos Fundamentales de la Unión Europea — Libertad y pluralismo de los medios de comunicación — Libertad de establecimiento — Artículo 49 TFUE — Directiva 2002/21/CE — Artículos 15 y 16 — Normativa nacional que prohíbe a una empresa con peso significativo en el mercado de un sector alcanzar una “dimensión económica importante” en otro sector — Cálculo de los ingresos obtenidos en el sector de las comunicaciones electrónicas y en el sector de los medios de comunicación — Definición del sector de las comunicaciones electrónicas — Limitación a los mercados que han sido objeto de regulación ex ante — Contabilización de los ingresos de las sociedades vinculadas — Fijación de un umbral de ingresos distinto para las sociedades que operan en el sector de las comunicaciones electrónicas. Asunto C-719/18. Acceso al documento completo:

<https://eur-lex.europa.eu/legal-content/ES/TXT/HTML/?uri=CELEX:62018CJ0719&qid=1602153796560&from=ES>

LEGISLACIÓN NACIONAL Y DE ANDALUCÍA

Julio 2020

Decreto-ley 18/2020, de 30 de junio, por el que, con carácter extraordinario y urgente, se establecen diversas medidas ante la situación generada por el coronavirus (COVID-19) (BOJA extraordinario número 42 de 1 de julio de 2020).

Decreto-ley 18/2020, de 30 de junio, por el que, con carácter extraordinario y urgente, se establecen diversas medidas ante la situación generada por el coronavirus (COVID-19) (BOJA de 1 de julio de 2020).

Real Decreto 618/2020, de 30 de junio, por el que se establecen mejoras en las condiciones de trabajo en el sector pesquero (BOE de 2 de julio de 2020).

Decreto 91/2020, de 30 de junio, por el que se regula el Plan Vive en Andalucía, de vivienda, rehabilitación y regeneración urbana de Andalucía 2020-2030 (BOJA de 3 de julio de 2020).

Orden de 29 de junio de 2020, por la que se modifica la Orden de Hacienda y Administración Pública, de 30 de abril de 2018, por la que se dictan actos de ejecución del Decreto-ley 1/2018, de 27 de marzo, de medidas para la gestión de los instrumentos financieros del Programa Operativo FEDER Andalucía 2014-2020 y otras de carácter financiero (BOJA de 3 de julio de 2020).

Real Decreto 570/2020, de 16 de junio, por el que se regula el procedimiento administrativo para la autorización previa de importación en el territorio nacional de especies alóctonas con el fin de preservar la biodiversidad autóctona española (BOE núm. 184 de 4 de julio de 2020).

Real Decreto-ley 25/2020, de 3 de julio, de medidas urgentes para apoyar la reactivación económica y el empleo (BOE núm. 185 de 6 de julio de 2020)

Modificación del Acuerdo entre el Ministerio de Trabajo, Migraciones y Seguridad Social del Reino de España y la Organización Internacional para las Migraciones (OIM), para la realización de proyectos en las áreas temáticas de reasentamiento, retorno voluntario asistido y reintegración, reubicación e integración, hecho en Madrid el 20 de agosto de 2019 (BOE de 6 de julio de 2020).

Real Decreto-ley 26/2020, de 7 de julio, de medidas de reactivación económica para hacer frente al impacto del COVID-19 en los ámbitos de transportes y vivienda (BOE núm. 187 de 8 de julio de 2020).

Real Decreto 647/2020, de 7 de julio, por el que se regulan aspectos necesarios para la implementación de los códigos de red de conexión de determinadas instalaciones eléctricas (BOE de 8 de julio de 2020).

Orden TED/627/2020, de 3 de julio, por la que se establecen orientaciones de política energética a la Comisión Nacional de los Mercados y la Competencia (BOE núm. 188, de 9 de julio de 2020).

Decreto-ley 19/2020, de 14 de julio, por el que se establecen medidas urgentes en materia de sanidad, fiscales y presupuestarias así como de apoyo a agricultores, ganaderos y pymes agroalimentarias ante la situación generada por el coronavirus (COVID-19) (Boletín Extraordinario número 45 de 14 de julio de 2020).

Orden de 14 de julio de 2020, sobre el uso de la mascarilla y otras medidas de prevención en materia de salud pública para hacer frente al coronavirus (COVID-19) y por la que se modifica la Orden de 19 de junio de 2020 (BOJA de 14 de julio de 2020).

Orden de 10 de julio de 2020, por la que se trasladan al funcionamiento y prestación de los servicios y centros de Servicios Sociales las medidas preventivas de salud pública en la Comunidad Autónoma de Andalucía para hacer frente a la crisis sanitaria ocasionada por el coronavirus (COVID-19), una vez superado el estado de alarma, adoptadas mediante Orden de 19 de junio de 2020, de la Consejería de Salud y Familias (BOJA de 15 de julio de 2020).

Ley 1/2020, de 15 de julio, por la que se deroga el despido objetivo por faltas de asistencia al trabajo establecido en el artículo 52.d) del texto refundido de la Ley del Estatuto de los Trabajadores, aprobado por el Real Decreto Legislativo 2/2015, de 23 de octubre (BOE núm. 194 de 16 de julio de 2020)

Resolución de 6 de julio de 2020, de la Presidencia del Parlamento de Andalucía, por la que se ordena la publicación del acuerdo de convalidación del Decreto-ley 15/2020, de 9 de junio, por el que con carácter extraordinario y urgente se establecen diversas medidas dirigidas al sector del turismo así como al ámbito educativo y cultural ante la situación generada por el coronavirus (COVID-19) (BOJA de 16 de julio de 2020).

Decreto 101/2020, de 14 de julio, por el que se autoriza la concertación de operaciones de endeudamiento hasta un importe máximo de mil trescientos un millones ciento cincuenta mil euros (BOJA núm. 137 de 17 de julio de 2020).

Reglamento (UE) 2020/1040 del Parlamento Europeo y del Consejo de 15 de julio de 2020 por el que se modifica el Reglamento (UE) 2016/1628 en lo que respecta a sus disposiciones transitorias para hacer frente al impacto de la crisis de la COVID-19 (Texto pertinente a efectos del EEE) (DOUE de 17 de julio de 2020).

Reglamento (UE) 2020/1041 del Parlamento Europeo y del Consejo de 15 de julio de 2020 por el que se modifica el Reglamento (UE) n.º 1303/2013 en lo que respecta a los recursos destinados a la asignación específica de la Iniciativa de Empleo Juvenil (DOUE de 17 de julio de 2020).

Decreto 101/2020, de 14 de julio, por el que se autoriza la concertación de operaciones de endeudamiento hasta un importe máximo de mil trescientos un millones ciento cincuenta mil euros (BOJA de 17 de julio de 2020).

Orden de 13 de julio de 2020, por la que se dictan normas para la elaboración del presupuesto de la Junta de Andalucía para el año 2021 (BOJA de 17 de julio de 2020).

Resolución de 15 de julio 2020, del Congreso de los Diputados, por la que se ordena la publicación del Acuerdo de convalidación del Real Decreto-ley 22/2020, de 16 de junio, por el que se regula la creación del Fondo COVID-19 y se establecen las reglas relativas a su distribución y libramiento (BOE de 18 de julio de 2020).

Resolución de 15 de julio 2020, del Congreso de los Diputados, por la que se ordena la publicación del Acuerdo de convalidación del Real Decreto-ley 23/2020, de 23 de junio, por el que se aprueban medidas en materia de energía y en otros ámbitos para la reactivación económica (BOE de 18 de julio de 2020).

Resolución de 15 de julio 2020, del Congreso de los Diputados, por la que se ordena la publicación del Acuerdo de convalidación del Real Decreto-ley 24/2020, de 26 de junio, de medidas sociales de reactivación del empleo y protección del trabajo autónomo y de competitividad del sector industrial (BOE de 18 de julio de 2020).

Resolución de 15 de julio 2020, del Congreso de los Diputados, por la que se ordena la publicación del Acuerdo de convalidación del Real Decreto-ley 25/2020, de 3 de julio, de medidas urgentes para apoyar la reactivación económica y el empleo (BOE de 18 de julio de 2020).

Orden CIN/658/2020, de 13 de julio, por la que se crea la Red de e-Ciencia (REC) (BOE de 18 de julio de 2020).

Orden INT/657/2020, de 17 de julio, por la que se modifican los criterios para la aplicación de una restricción temporal de viajes no imprescindibles desde terceros países a la Unión Europea y países asociados Schengen por razones de orden público y salud pública con motivo de la crisis sanitaria ocasionada por la COVID-19 (BOE de 18 de julio de 2020).

Ley 1/2020, de 13 de julio, para la mejora de las condiciones térmicas y ambientales de los centros educativos andaluces mediante técnicas bioclimáticas y uso de energías renovables (BOJA de 20 de julio de 2020).

Acuerdo de 14 de julio de 2020, del Consejo de Gobierno, por el que se toma conocimiento de la Estrategia de Investigación e Innovación en Salud de Andalucía 2020-2023 (BOJA de 20 de julio de 2020).

Orden HAC/667/2020, de 17 de julio, por la que se determina la cuantía de la distribución definitiva entre las Comunidades Autónomas y Ciudades de Ceuta y Melilla de los recursos previstos en la letra a) del apartado 2 del artículo 2 del Real Decreto-ley 22/2020, de 16 de junio, por el que se regula la creación del Fondo COVID-19 y se establecen las reglas relativas a su distribución y libramiento (BOE de 22 de julio de 2020).

Resolución de 15 de julio de 2020, de la Presidencia del Parlamento de Andalucía, por la que se ordena la publicación del acuerdo de convalidación del Decreto-ley 17/2020, de 19 de junio, por el que se modifica, con carácter extraordinario y urgente, la vigencia de determinadas medidas aprobadas con motivo de la situación generada por el coronavirus (COVID-19), ante la finalización del estado de alarma (BOJA de 23 de julio de 2020).

Resolución de 15 de julio de 2020, de la Presidencia del Parlamento de Andalucía, por la que se ordena la publicación del acuerdo de convalidación del Decreto-ley 18/2020, de 30 de junio, por el que, con carácter extraordinario y urgente, se establecen diversas medidas ante la situación generada por el coronavirus (COVID-19) (BOJA de 23 de julio de 2020).

Resolución de 15 de julio de 2020, de la Presidencia del Parlamento de Andalucía, por la que se ordena la publicación del acuerdo de convalidación del Decreto-ley 16/2020, de 16 de junio, por el que, con carácter extraordinario y urgente, se establecen medidas en materia de empleo, así como para la gestión y administración de las sedes administrativas ante la situación generada por el coronavirus (COVID-19) (BOJA de 23 de julio de 2020).

Orden de 17 de julio de 2020, por la que se aprueba el Plan Estratégico de Subvenciones para el periodo 2020-2022 (BOJA de 23 de julio de 2020).

Orden PCM/679/2020, de 23 de julio, por la que se publica el Acuerdo del Consejo de Ministros de 21 de julio de 2020, por el que se establece el funcionamiento del Fondo de apoyo a la solvencia de empresas estratégicas (BOE núm. 201, de 24 de julio de 2020).

Orden TMA/693/2020, de 21 de julio, por la que se modifican temporalmente las obligaciones de servicio público establecidas en el Acuerdo del Consejo de Ministros de 5 de octubre de 2018, por el que se declaran obligaciones de servicio público en las rutas aéreas Melilla/Almería, Melilla/Granada y Melilla/Sevilla (BOE de 25 de julio de 2020).

Decreto 102/2020, de 21 de julio, por el que se modifica el Reglamento de Asistencia Jurídica Gratuita en el ámbito de la Comunidad Autónoma de Andalucía, aprobado por el Decreto 67/2008, de 26 de febrero (BOJA de 27 de julio de 2020).

Resolución de 22 de julio de 2020, del Congreso de los Diputados, por la que se ordena la publicación del Acuerdo de convalidación del Real Decreto-ley 26/2020, de 7 de julio, de medidas de reactivación económica para hacer frente al impacto del COVID-19 en los ámbitos de transportes y vivienda (BOE de 28 de julio de 2020).

Orden de 22 de julio de 2020, por la que se aprueba el Plan Estratégico de Subvenciones de la Consejería de Economía, Conocimiento, Empresas y Universidad para el período 2020-2022 (BOJA de 28 de julio de 2020).

Resolución de 28 de julio de 2020, de la Secretaría de Estado de Economía y Apoyo a la Empresa, por la que se publica el Acuerdo del Consejo de Ministros de 28 de julio de 2020, por el que se establecen los términos y condiciones del primer tramo de la línea de avales a financiación concedida a empresas y autónomos con la finalidad principal de financiar inversiones y se autorizan límites para adquirir compromisos de gasto con cargo a ejercicios futuros, en aplicación de lo dispuesto en el artículo 47 de la Ley 47/2003, de 26 de noviembre, General Presupuestaria (BOE de 29 de julio de 2020).

Real Decreto 705/2020, de 28 de julio, por el que se modifican el Estatuto de la Agencia Española de Cooperación Internacional para el Desarrollo, aprobado por Real Decreto 1403/2007, de 26 de octubre; el Real Decreto 1460/2009, de 28 de septiembre, sobre organización y funcionamiento del Fondo de Cooperación para Agua y Saneamiento; y el Real Decreto 597/2015, de 3 de julio, por el que se aprueba el Reglamento del Fondo para la Promoción del Desarrollo, para actualizar la composición de los órganos de cooperación internacional para el desarrollo sostenible (BOE de 29 de julio de 2020).

Real Decreto 701/2020, de 28 de julio, por el que se crea la medalla conmemorativa de la operación Balmis para reconocer al personal participante en la lucha contra el COVID-19 (BOE de 29 de julio de 2020).

Decreto-ley 20/2020, de 28 de julio, por el que se establecen con carácter extraordinario y urgente diversas medidas ante la situación generada por el coronavirus (COVID-19) (BOJA de 29 de julio de 2020).

Orden de 29 de julio de 2020, por la que se modifica la Orden de 19 de junio de 2020, para adoptar nuevas medidas de prevención en materia de salud pública para hacer frente al coronavirus (COVID-19) (BOJA de 29 de julio de 2020).

Resolución de 24 de julio de 2020, de la Dirección General de Salud Pública, Calidad e Innovación, relativa a los controles sanitarios a realizar en los puntos de entrada de España y se deroga la Resolución de 29 de junio de 2020 (BOE de 30 de julio de 2020).

Orden INT/734/2020, de 30 de julio, por la que se modifica la Orden INT/657/2020, de 17 de julio, por la que se modifican los criterios para la aplicación de una restricción temporal de viajes no imprescindibles desde terceros países a la Unión Europea y países asociados Schengen por razones de orden público y salud pública con motivo de la crisis sanitaria ocasionada por la COVID-19 (BOE de 31 de julio de 2020).

Reglamento (UE) 2020/1056 del Parlamento Europeo y del Consejo de 15 de julio de 2020 sobre información electrónica relativa al transporte de mercancías (DOUE de 31 de julio de 2020)

Orden de 27 de julio de 2020, por la que se aprueban las bases reguladoras para la concesión de ayudas, en régimen de concurrencia no competitiva, a las víctimas de violencia de género, personas objeto de desahucio de su vivienda habitual, personas sin hogar y otras personas especialmente vulnerables, y a las Administraciones públicas, empresas públicas y entidades sin ánimo de lucro, que faciliten una solución habitacional a dichas personas (BOJA de 31 de julio de 2020)

Agosto 2020

Decreto 105/2020, de 28 de julio, por el que se declaran determinadas zonas especiales de conservación con funciones de conectividad ecológica e infraestructura verde, se aprueban sus planes de gestión y se modifica la disposición adicional segunda del Decreto 24/2007, de 30 de enero, por el que se declara el espacio natural de Sierra Nevada y se regulan los órganos de gestión y participación de los espacios naturales de Doñana y Sierra Nevada (BOJA de 1 de agosto de 2020).

Real Decreto 703/2020, de 28 de julio, por el que se aprueban las bases reguladoras de las ayudas a la paralización temporal de la actividad pesquera para poder hacer frente al impacto económico y social derivado de la pandemia de COVID-19, se convocan dichas ayudas para el primer tramo del ejercicio 2020 y se modifican distintos reales decretos

relativos a la regulación de las organizaciones profesionales en el sector de la pesca y la acuicultura y para el ejercicio de la pesca recreativa (BOE de 3 de agosto de 2020).

Orden de 28 de julio de 2020, por la que se distribuyen créditos entre Ayuntamientos de municipios con población superior a 20.000 habitantes y Diputaciones Provinciales, al objeto de financiar el refuerzo de los Servicios Sociales Comunitarios en el desarrollo de la competencias atribuidas en materia de renta mínima de inserción social (BOJA núm. 148 de 3 de agosto de 2020).

Resolución de 3 de agosto de 2020, de la Dirección General de Comercio, por la que se amplía el plazo máximo de presentación de solicitudes a la convocatoria para el ejercicio 2020, las subvenciones a conceder, en régimen de concurrencia competitiva, destinadas a la modernización y mejora de la competitividad de las pymes comerciales y artesanías de Andalucía, aprobada mediante Resolución de esta Dirección General de fecha 26 de junio de 2020 (BOJA extraordinario núm. 48 de 3 de agosto de 2020).

Resolución de 22 de julio de 2020, de la Presidencia del Parlamento de Andalucía, por la que se ordena la publicación del acuerdo de convalidación del Decreto-ley 19/2020, de 14 de julio, por el que se establecen medidas urgentes en materia de sanidad, fiscales y presupuestarias, así como de apoyo a agricultores, ganaderos y pymes agroalimentarias ante la situación generada por el coronavirus (COVID-19) (BOJA de 4 de octubre de 2020).

Acuerdo de 28 de julio de 2020, del Consejo de Gobierno, por el que se aprueba la formulación del Plan de Impulso y Modernización de la Economía Social Andaluza 2021-2025 (BOJA de 4 de agosto de 2020)

Orden de 19 de julio de 2020, por la que se convocan para el año 2020 las ayudas previstas en la Orden de 4 de febrero de 2020, por la que se aprueban las bases reguladoras para la concesión de subvenciones, en régimen de concurrencia competitiva, a la paralización temporal de la actividad pesquera de la flota con puerto base en Andalucía, previstas en el Programa Operativo del Fondo Europeo Marítimo y de Pesca 2014-2020, que faena en el Caladero Nacional del Mediterráneo en la modalidad de arrastre de fondo y en la modalidad de cerco (BOJA de 4 de agosto de 2020).

Orden de 17 de julio de 2020, por la que se convocan para 2020, las ayudas previstas en la Orden de 30 de junio de 2016, por la que se regulan las subvenciones en régimen de concurrencia competitiva dirigidas a la conservación y el uso y desarrollo sostenibles de los recursos genéticos en la ganadería, en el marco del Programa de Desarrollo Rural de Andalucía 2014-2020 (operación 10.2.1) (BOJA de 4 de agosto de 2020).

Orden de 28 de julio de 2020, por la que se establecen las bases reguladoras para la concesión de subvenciones en régimen de concurrencia competitiva, por la paralización temporal de la flota de artes menores, afectada por el Plan de Gestión para la pesquería de rastros o dragas mecanizadas, en el litoral mediterráneo de Andalucía, en el marco del Programa Operativo del Fondo Europeo Marítimo y de Pesca 2014-2020 (BOJA de 4 de agosto de 2020).

Real Decreto-ley 27/2020, de 4 de agosto, de medidas financieras, de carácter extraordinario y urgente, aplicables a las entidades locales (BOE núm. 211, de 5 de agosto de 2020)

Real Decreto 736/2020, de 4 de agosto, por el que se regula la contabilización de consumos individuales en instalaciones térmicas de edificios (BOE de 5 de agosto de 2020).

Real Decreto 737/2020, de 4 de agosto, por el que se regula el programa de ayudas para actuaciones de rehabilitación energética en edificios existentes y se regula la concesión directa de las ayudas de este programa a las comunidades autónomas y ciudades de Ceuta y Melilla (BOE de 5 de agosto de 2020).

Acuerdo entre la Comisión Europea y los Estados miembros sobre vacunas contra la COVID-19, hecho en Madrid el 20 de julio de 2020 (BOE de 5 de agosto de 2020).

Directiva (UE) 2020/1151 del Consejo de 29 de julio de 2020 por la que se modifica la Directiva 92/83/CEE relativa a la armonización de las estructuras de los impuestos especiales sobre el alcohol y las bebidas alcohólicas (DOUE de 5 de agosto de 2020).

Orden de 30 de julio de 2020, por la que se aprueban las bases reguladoras para la concesión de subvenciones, en régimen de concurrencia competitiva, para el apoyo a inversiones materiales o inmateriales en transformación, comercialización o desarrollo de nuevos productos agrícolas, en el marco del Programa de Desarrollo Rural de Andalucía 2014-2020 (Submedida 4.2, Operaciones 4.2.1 y 4.2.2) incluyendo las ayudas contempladas en la Inversión Territorial Integrada 2014-2020 de la provincia de Cádiz (BOJA de 5 de agosto de 2020).

Real Decreto 723/2020, de 4 de agosto, por el que se regula la concesión directa de subvenciones en materia de cooperación internacional por la Agencia Española de Cooperación Internacional para el Desarrollo (BOE de 6 de agosto de 2020).

Real Decreto 738/2020, de 4 de agosto, por el que se modifican el Real Decreto 304/2004, de 20 de febrero, por el que se aprueba el Reglamento de planes y fondos de pensiones, y el Real Decreto 1060/2015, de 20 de noviembre, de ordenación, supervisión y solvencia de las entidades aseguradoras y reaseguradoras (BOE núm. 213 de 7 de agosto de 2020).

Orden de 16 de agosto de 2020, por la que se modifica la Orden de 19 de junio de 2020, para implementar en la Comunidad Autónoma de Andalucía actuaciones coordinadas en salud pública para responder ante la situación de especial riesgo derivada del incremento de casos positivos por COVID-19. (Boletín Extraordinario número 51 de 16/08/2020)

Orden INT/805/2020, de 28 de agosto, por la que se modifica la Orden INT/657/2020, de 17 de julio, por la que se modifican los criterios para la aplicación de una restricción temporal de viajes no imprescindibles desde terceros países a la Unión Europea y países asociados Schengen por razones de orden público y salud pública con motivo de la crisis sanitaria ocasionada por la COVID-19 (BOE núm. 232 de 29 de agosto de 2020)

Septiembre 2020

Orden de 1 de septiembre de 2020, por la que se adoptan medidas preventivas de salud pública en la Comunidad Autónoma de Andalucía para hacer frente a la crisis sanitaria ocasionada por el coronavirus (COVID-19) en las explotaciones agrarias, forestales y agroforestales con contratación de personas trabajadoras temporales (BOJA Extraordinario núm. 52 de 1 de septiembre de 2020)

Orden de 1 de septiembre de 2020, por la que se modifica la Orden de 19 de junio de 2020, para la aplicación en la Comunidad Autónoma de Andalucía de medidas de prevención en materia de salud pública para responder ante la situación de especial riesgo derivada del incremento de casos positivos por COVID-19 (BOJA Extraordinario núm. 52 de 1 de septiembre de 2020)

Decreto-ley 22/2020, de 1 de septiembre, por el que se establecen con carácter extraordinario y urgente diversas medidas ante la situación generada por el coronavirus COVID-19 (BOJA extraordinario núm. 53 de 2 de septiembre de 2020).

Acuerdo de 28 de agosto de 2020, del Consejo de Gobierno, por el que se adoptan medidas para la mejora de la atención a las personas en situación de dependencia (BOJA núm. 170 de 2 de septiembre de 2020).

Decreto del Presidente 3/2020, de 3 de septiembre, de la Vicepresidencia y sobre reestructuración de Consejerías (BOJA extraordinario núm. 54 de 3 de septiembre de 2020).

Resolución de 3 de septiembre de 2020, de la Secretaría General del Tesoro y Financiación Internacional, por la que se actualiza el Anexo 1 incluido en la Resolución de 4 de julio de 2017 de la Secretaría General del Tesoro y Política Financiera, por la que se define el principio de prudencia financiera aplicable a las operaciones de endeudamiento y derivados de las comunidades autónomas y entidades locales (BOE núm. 238 de 5 de septiembre de 2020).

Orden de 31 de agosto de 2020, por la que se establece la política de seguridad de las tecnologías de la información y comunicaciones y de la protección de datos personales de la Consejería de Empleo, Formación y Trabajo Autónomo (BOJA núm. 173 de 7 de septiembre de 2020).

Decreto 113/2020, de 8 de septiembre, por el que se modifica el Decreto 98/2019, de 12 de febrero, por el que se establece la estructura orgánica de la Consejería de Turismo, Regeneración, Justicia y Administración Local (BOJA Extraordinario núm. 55 de 10 de septiembre de 2020).

Decreto 114/2020, de 8 de septiembre, por el que se establece la estructura orgánica de la Consejería de la Presidencia, Administración Pública e Interior (BOJA Extraordinario núm. 55 de 10 de septiembre de 2020)

Decreto 115/2020, de 8 de septiembre, por el que se modifica el Decreto 100/2019, de 12 de febrero, por el que se regula la estructura orgánica de la Consejería de Empleo, Formación y Trabajo Autónomo (BOJA Extraordinario núm. 55 de 10 de septiembre de 2020)

Decreto 116/2020, de 8 de septiembre, por el que se establece la estructura orgánica de la Consejería de Hacienda y Financiación Europea (BOJA Extraordinario núm. 55 de 10 de septiembre de 2020).

Decreto 117/2020, de 8 de septiembre, por el que se regula la estructura orgánica de la Consejería de Transformación Económica, Industria, Conocimiento y Universidades (BOJA Extraordinario núm. 55 de 10 de septiembre de 2020).

Decreto 118/2020, de 8 de septiembre, por el que se modifica el Decreto 105/2019, de 12 de febrero, por el que se establece la estructura orgánica de la Consejería de Salud y Familias y del Servicio Andaluz de Salud (BOJA Extraordinario núm. 55 de 10 de septiembre de 2020).

Decreto 119/2020, de 8 de septiembre, por el que se modifica el Decreto 106/2019, de 12 de febrero, por el que se establece la estructura orgánica de la Consejería de Igualdad, Políticas Sociales y Conciliación (BOJA Extraordinario núm. 55 de 10 de septiembre de 2020).

Resolución de 10 de septiembre de 2020, del Congreso de los Diputados, por la que se ordena la publicación del Acuerdo de derogación del Real Decreto-ley 27/2020, de 4 de agosto, de medidas financieras, de carácter extraordinario y urgente, aplicables a las entidades locales (BOE núm. 243 de 11 de septiembre de 2020)

Resolución de 25 de agosto de 2020, del Parlamento de Andalucía, por la que se ordena la publicación del acuerdo de convalidación del Decreto-ley 21/2020, de 4 de agosto, por el que se establece el régimen sancionador por el incumplimiento de las medidas de prevención y contención aplicables en Andalucía ante el COVID-19 (BOJA núm. 177 del 11 de septiembre de 2020).

Resolución de 25 de agosto de 2020, del Parlamento de Andalucía, por la que se ordena la publicación del acuerdo de no convalidación del Decreto-ley 20/2020, de 28 de julio, por la que se establecen con carácter extraordinario y urgente diversas medidas ante la situación generada por el coronavirus COVID-19 (BOJA núm. 177 del 11 de septiembre de 2020).

Orden INT/851/2020, de 14 de septiembre, por la que se prorroga la Orden INT/657/2020, de 17 de julio, por la que se modifican los criterios para la aplicación de una restricción temporal de viajes no imprescindibles desde terceros países a la Unión Europea y países asociados Schengen por razones de orden público y salud pública con motivo de la crisis sanitaria ocasionada por la COVID-19 (BOE núm. 247 de 16 de septiembre de 2020)

Orden de 7 de septiembre de 2020, por la que se modifica la Orden de la Consejería de Hacienda y Administración Pública, de 19 de febrero de 2015, por la que se regula la contabilidad pública de la Junta de Andalucía y la Orden de la Consejería de Hacienda y Administración Pública, de 30 de marzo de 2015, por la que se aprueba el Plan General de Contabilidad Financiera de la Junta de Andalucía y de sus Agencias Administrativas y de Régimen Especial (BOJA núm. 180 de 16 de septiembre de 2020)

Ley Orgánica 1/2020, de 16 de septiembre, sobre la utilización de los datos del Registro de Nombres de Pasajeros para la prevención, detección, investigación y enjuiciamiento de delitos de terrorismo y delitos graves (BOE núm. 248 de 17 de septiembre de 2020).

Reglamento Delegado (UE) 2020/1298 de la Comisión de 13 de julio de 2020 que modifica el anexo del Reglamento (UE) 2019/452 del Parlamento Europeo y del Consejo, para el control de las inversiones extranjeras directas en la Unión (DOUE núm. 304, de 18 de septiembre de 2020)

Ley 3/2020, de 18 de septiembre, de medidas procesales y organizativas para hacer frente al COVID-19 en el ámbito de la Administración de Justicia (BOE núm. 250 de 19 de septiembre de 2020).

Decreto-ley 24/2020, de 22 de septiembre, por el que, con carácter extraordinario y urgente, se adoptan medidas en materia de empleo y servicios sociales, como consecuencia de la situación generada por el coronavirus (BOJA extraordinario núm. 58 de 22 de septiembre de 2020)

Orden de 22 de septiembre de 2020, por la que se adoptan medidas preventivas de salud pública en centros sociosanitarios de la Comunidad Autónoma de Andalucía para hacer frente a la crisis sanitaria ocasionada por el coronavirus (BOJA extraordinario núm. 58 de 22 de septiembre de 2020).

Real Decreto-ley 28/2020, de 22 de septiembre, de trabajo a distancia (BOE núm. 253 de 23 de septiembre de 2020)

Resolución de 9 de septiembre de 2020, de la Presidencia del Parlamento de Andalucía, por la que se ordena la publicación del acuerdo de convalidación del Decreto-ley 22/2020, de 1 de septiembre, por el que se establecen con carácter extraordinario y urgente diversas medidas ante la situación generada por el coronavirus (COVID-19) (BOJA núm. 185 de 23 de septiembre de 2020).

Sentencia de 23 de julio de 2020, de la Sala Tercera del Tribunal Supremo, que declara estimar el recurso contencioso-administrativo número 80/2018, contra el apartado 11 del artículo primero del Real Decreto 1070/2017, de 29 de diciembre, por el que se introduce en el Reglamento General de las actuaciones y procedimientos de gestión e inspección tributaria aprobado por Real Decreto 1065/2007, de 27 de julio, un nuevo artículo 54 ter, que regula la "Obligación de informar sobre la cesión de uso de viviendas con fines turísticos" (BOE núm. 253 de 23 de septiembre de 2020).

Real Decreto 837/2020, de 15 de septiembre, por el que se aprueba la Directriz básica de planificación de protección civil ante emergencias aeronáuticas de aviación civil (BOE núm. 255 de 25 de septiembre de 2020).

Acuerdo de 22 de septiembre de 2020, del Consejo de Gobierno, por el que se aprueba la Estrategia Andaluza de Calidad del Aire (BOJA núm. 188 de 28 de septiembre de 2020).

Resolución de 25 de septiembre de 2020, de la Secretaría de Estado de la Seguridad Social y Pensiones, por la que se amplían, como consecuencia de la situación de crisis sanitaria ocasionada por el COVID-19, las actividades

preventivas de la Seguridad Social previstas en la Resolución de 28 de marzo de 2019, de la Secretaría de Estado de la Seguridad Social, por la que se establece el Plan general de actividades preventivas de la Seguridad Social a aplicar por las mutuas colaboradoras con la Seguridad Social en la planificación de sus actividades para el año 2019 (BOE núm. 258 de 29 de septiembre de 2020)

Decreto-ley 25/2020, de 29 de septiembre, por el que, con carácter extraordinario y urgente, se crea y regula el Bono Turístico de Andalucía, como consecuencia de la situación ocasionada por el coronavirus (COVID-19) (BOJA extraordinario núm. 59 de 29 de septiembre de 2020)

Real Decreto-ley 29/2020, de 29 de septiembre, de medidas urgentes en materia de teletrabajo en las Administraciones Públicas y de recursos humanos en el Sistema Nacional de Salud para hacer frente a la crisis sanitaria ocasionada por la COVID-19 (BOE núm. 259 de 30 de septiembre de 2020).

Real Decreto-ley 30/2020, de 29 de septiembre, de medidas sociales en defensa del empleo (BOE núm. 259 de 30 de septiembre de 2020).

Real Decreto-ley 31/2020, de 29 de septiembre, por el que se adoptan medidas urgentes en el ámbito de la educación no universitaria (BOE núm. 259 de 30 de septiembre de 2020).

Orden INT/913/2020, de 29 de septiembre, por la que se prorroga la Orden INT/657/2020, de 17 de julio, por la que se modifican los criterios para la aplicación de una restricción temporal de viajes no imprescindibles desde terceros países a la Unión Europea y países asociados Schengen por razones de orden público y salud pública con motivo de la crisis sanitaria ocasionada por la COVID-19 (BOE núm. 259 de 30 de septiembre de 2020).

Aplicación Provisional del Acuerdo para la terminación de los tratados bilaterales de inversión entre Estados miembros de la Unión Europea, hecho en Bruselas el 5 de mayo de 2020 (BOE núm. 259 de 30 de septiembre de 2020)

Resolución de 24 de septiembre de 2020, del Parlamento de Andalucía, por la que se ordena la publicación del acuerdo de convalidación del Decreto-ley 23/2020, de 15 de septiembre, por el que, con carácter extraordinario y urgente, se establecen medidas en materia educativa y de apoyo al sector de la acuicultura de Andalucía, ante la situación generada por el coronavirus (COVID-19) (BOJA núm. 190 de 30 de septiembre de 2020).

JURISPRUDENCIA NACIONAL

Julio 2020

STS (Social) 9 de Julio de 2020 (EDJ 2020/617256).

- *Discapacidad en grado III. Gran invalidez.* El TS señala que la discapacidad equivalente al grado III de dependencia no constituye automáticamente gran invalidez, pues los grados de incapacidad permanente a efectos de Seguridad Social atienden exclusivamente a consideraciones de empleo y trabajo, mientras que la definición de la minusvalía incluye otras dimensiones de la vida social. Aunque la coincidencia de los respectivos campos de cobertura puede ser amplia, hay otros que corresponden privativamente bien a la Seguridad Social bien a la protección de los discapacitados, y cuyos beneficiarios han de ser determinados, en principio, mediante los procedimientos establecidos en uno y otro sector del ordenamiento social.
- **ROJ:STS 2562:2020 - ECLI:ES:TS:2020:2562**

STS (Social) de 13 julio de 2020 (EDJ 2020/618748)

- *Discriminación de profesores de religión. Comparación docentes funcionarios.* El TS en casación ordinaria confirma la sentencia de instancia por la que los funcionarios docentes son profesores nombrados por la administración pública, los cuales están vinculados a ella por una relación funcional, no laboral. En relación a la situación con los profesores de religión, propuestos por la autoridad religiosa, nos encontramos ante términos de comparación no homogéneos o inidóneos que impiden efectuar el juicio de igualdad. Tampoco existe discriminación por razón de sexo pues al tratarse de una asignatura optativa que se imparte por profesores propuestos por la autoridad religiosa, la docencia depende del número de alumnos que cada año eligen dicha asignatura, lo que constituye una justificación del específico régimen jurídico de esta relación laboral que excluye que, aunque la mayoría del profesorado de religión católica esté integrado por mujeres, al igual que ocurre con el resto de docentes que imparten las demás asignaturas, se haya producido la discriminación indirecta. Voto particular.
- **ROJ: STS 2644:2020 - ECLI: ES:TS:2020:2644**

STS (Social) de 14 de julio de 2020 (EDJ 2020/634094)

- *Seguridad Social. Renta activa de inserción.* El TS declara el derecho de la actora a ser incorporada al programa de renta activa de inserción, desde el día siguiente a su solicitud, pues las prestaciones extinguidas que se le deben son las propias del sistema de Seguridad Social, incluidas dentro de su acción protectora. Cualquiera que haya sido el régimen jurídico en el que se generaron, por lo que las prestaciones extinguidas pero reconocidas con base en Leyes reguladoras del régimen de protección por desempleo, anteriores a su integración en un texto refundido de la Seguridad Social, son eficaces para tener por cumplido el requisito.
- **ROJ: STS 2763:2020 - ECLI: ES:TS:2020:2763**

STS (Social) de 16 de julio de 2020 (EDJ 2020/635345).

- *Extinción del subsidio de desempleo y reintegro de prestaciones indebidas por no comunicar premio de lotería.* El TS estima que la extinción de un subsidio de desempleo llevada a cabo por la entidad gestora es correcta cuando se prueba que el trabajador no ha comunicado la obtención de un premio de lotería que provoca el incumplimiento del requisito de carencia de rentas. Una vez incumplida la obligación de comunicar una ganancia patrimonial, sin que concurra ninguna causa que de alguna manera pudiese justificar esa omisión, entra en juego el sistema de sanciones previsto a tal efecto en la ley de infracciones y sanciones del orden social por lo que está ajustada a derecho la decisión de la entidad gestora.
- **ROJ:STS 2779:2020 - ECLI:ES:TS:2020:2779**

STS (Social) de 30 julio de 2020 (EDJ 2020/656301).

- *Empresa concursada. Subrogación. Indemnización por despido. Responsabilidad solidaria.* El TS señala que la adjudicación de una unidad productiva supone el cambio de titularidad de una entidad económica que mantiene su identidad, entendida como un conjunto de medios organizados, a fin de llevar a cabo una actividad económica. Ello acarrea, en principio, las consecuencias previstas en la norma, esto es, la responsabilidad solidaria del cedente y cesionario respecto de las obligaciones laborales nacidas con anterioridad a la cesión.
- **ROJ:STS 2816:2020 - ECLI:ES:TS:2020:2816**

Septiembre 2020

STS (Social) de 8 de septiembre de 2020 (EDJ 2020/673593)

- *Despido por causas objetivas. Insuficiencia presupuestaria municipal.* El TS declara que cuando la Administración local acredita una insuficiencia presupuestaria que impida acudir a la financiación externa y le obliguen a ajustarse a los principios de estabilidad presupuestaria, procede el despido de los trabajadores por causas económicas como medida preventiva para intentar evitar la aplicación de las consecuentes medidas correctivas.
- **ROJ: STS 3098:2020-ECLI: ES:TS:2020:3098**

STS (Social) de 17 de septiembre de 2020 (EDJ 2020/672291)

- *Contratación temporal por la Administración. Contrato indefinido.* El TS declara que no cabe aceptar que un proceso de selección realizado por la Administración, con vistas a suscribir unos contratos de obra y servicio determinados, sea suficiente como para que los trabajadores así seleccionados adquieran la condición de fijos, sino que una vez superado el proceso de selección, la calificación adecuada debe ser la de trabajadores indefinidos no fijos.
- **ROJ: STS 3066:2020 - ECLI: ES:TS:2020:3066**

STS (Social) de 23 de septiembre de 2020 (EDJ 2020/663659)

- *Discriminación por razón de sexo en sistema de retribución variable por objetivos. Permisos de paternidad.* Considera el TS que un sistema de retribución variable vulnera el principio de igualdad, por suponer una discriminación por razón de sexo, cuando el abono de los objetivos se vea afectado, en mayor o menor medida, por las ausencias derivadas del permiso de paternidad, desincentivando el disfrute del mismo y perpetuando a la postre la posición de la mujer como única responsable de las tareas domésticas y del cuidado y atención de los hijos. El derecho a la igualdad entre hombres y mujeres también comprende un reparto equilibrado de las responsabilidades familiares en el cuidado de los hijos, lo que queda gravemente comprometido cuando se aplica un sistema retributivo que impide que los titulares del permiso de paternidad disfruten del mismo sin que de ello se desprenda ningún tipo de perjuicio ni de consecuencia retributiva negativa. Los trabajadores que se hayan acogido a un permiso parental no pueden estar en una posición de desventaja con respecto a los trabajadores que no se hayan acogido al mismo .
- **ROJ: STS 2983:2020 - ECLI: ES:TS:2020:2983**

STS (Social) de 25 de septiembre de 2020 (EDJ 2020/661613)

- *Relación laboral. Requisitos. Repartidor y empresa de intermediación.* El Pleno de la Sala de lo Social declara la existencia de relación laboral entre un rider y Glovo pues esta empresa tecnológica no es una mera intermediaria en la contratación de servicios entre comercios y repartidores, limitándose a poner en contacto a consumidores (los clientes) y auténticos trabajadores autónomos (el repartidor), sino que coordina y organiza el servicio productivo. Presta servicios de mensajería fijando el precio y condiciones de pago del servicio, las condiciones esenciales para la prestación del mismo, es titular de los activos esenciales para la realización de la actividad, para lo que se sirve de repartidores que no disponen de una organización empresarial propia y autónoma, los cuales prestan su servicio insertados en la organización de trabajo del empleador, sometidos a la dirección y organización de la plataforma de intermediación.
- **ROJ: STS 2924:2020 - ECLI: ES:TS:2020:2924**

3. INFORMACIÓN ECONÓMICA Y SOCIAL

3.1 RESUMEN DE INDICADORES

Indicadores Económicos	Andalucía	% Variac. Interanual	Periodo
Pib a precios de mercado (*)	101,4	-8,5	3º Tr. 2020
Demanda regional / nacional (**)	101,6	-7,6	3º Tr. 2020
Exportaciones (miles de euros)	95,2	-20,4	3º Tr. 2020
Importaciones (miles de euros)	96,6	-16,5	3º Tr. 2020
Índice de precios de consumo	103,6	-0,3	Sept 2020
Índice de producción industrial.	96,5	-5,5	Sept 2020
Índice de comercio al por menor	104,2	-4,7	Sept 2020
Índice de cifra de negocios en servicios	95,7	-9,9	Sept 2020
Número de turistas	6.000.293	-47,5	3º Tr. 2020
Gasto medio por turista (euros)	61,8	-7,0	3º Tr. 2020
Estancia media de turistas (días)	9,4	-0,7	3º Tr. 2020

(*) Índices de volumen encadenados. Ref. Año 2015=100

Datos corregidos de estacionalidad y efecto calendario.

(**) Aportaciones al crecimiento

Indicadores Sociales	Andalucía			Periodo
	Hombres	Mujeres	Total	
Población total. (a 1 enero)	4.168.872	4.291.389	8.460.261	2020
Población extranjera (a 1 enero)	353.636	346.579	700.215	2020
Población 16 y mas años (miles personas)	3.434,1	3.590,1	7.024,2	3º Tr. 2020
Activos (miles de personas)	2.160,5	1.757,1	3.917,6	3º Tr. 2020
Ocupados (miles de personas)	1.729,1	1.256,2	2.985,3	3º Tr. 2020
Parados (miles de personas)	431,4	500,9	932,3	3º Tr. 2020
Tasa de actividad (%)	62,91	48,94	55,77	3º Tr. 2020
Tasa de paro (%)	19,97	28,51	23,80	3º Tr. 2020
Tasa de empleo (%)	50,40	35,00	42,50	3º Tr. 2020
Paro registrado. (número de personas)	397.484	558.417	955.901	Sept 2020
Afiliados medios a la Seguridad Social. Regimen General (n.º personas) (*)	1.083.739	960.214	2.043.953	Sept 2020
Contratos registrados	212.437	155.922	368.359	Sept 2020
Contratos indefinidos	10.617	9.678	20.295	Sept 2020
Colocaciones registradas	215.260	169.674	384.934	Sept 2020
Número de pensiones	-	-	1.580.673	Sept 2020
Importe medio de las pensiones (Euros)	-	-	908,39	Sept 2020

(*) Régimen general sin incluir Sistema Especial Agrario y Sistema Especial Empleados del Hogar

3.2 INDICADORES POR SECTORES

3.2.1 PRODUCTO INTERIOR BRUTO (PIB)

Variación y Evolución

La economía andaluza decrece un 8,5% en el tercer trimestre respecto al mismo trimestre del año anterior

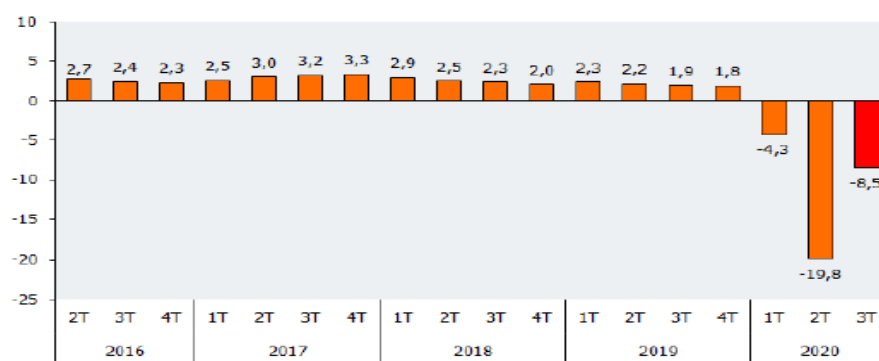
Unidad de medida: (Porcentajes) Periodicidad: Trimestral

Andalucía

Serie corregidas de estacionalidad y efecto calendario

Componentes del PIB	Tasas de variación interanual	
	2019	2020
	3º Tr.	3º Tr.
PRODUCTO INTERIOR BRUTO a precios de mercado	1,9	-8,5

Fuente: Instituto de Estadística y Cartografía de Andalucía



Producto Interior Bruto y sus componentes

Por componentes de la demanda:

La demanda regional tuvo una aportación negativa de -7,6 puntos

El gasto en consumo final de los hogares tuvo un decrecimiento del 9,2 %.

Las exportaciones e importaciones tuvieron una variación interanual del -20,4 % y del -16,5 % respectivamente.

El empleo, medido en términos de puestos de trabajo totales, tuvo un decrecimiento del 8,4 %

Por componentes de la oferta:

Las ramas primarias tuvieron un crecimiento del 6,6 %.

Las ramas industriales tuvieron una caída del 4,7 % interanual, de la cual la manufacturera lo tuvo del -3,1 %.

El sector servicios en su conjunto tuvo una tasa interanual del -9,7 %

Volumen encadenado referencia 2015. Tasas de variación interanual

Demanda, Oferta y Empleo. Revisión estadística 2019

Unidad de medida: (Porcentajes) Periodicidad: Trimestral

Andalucía

Serie corregidas de estacionalidad y efecto calendario

Componentes del PIB	3º Trimestre	
	2019	2020
Gasto en consumo final regional	0,6	-5,6
Gasto en consumo final de los hogares regional	-0,1	-9,2
Gasto en consumo final de las AAPP e ISFLSH	2,4	3,7
Formación bruta de capital	1,5	-15,6
Demanda regional*	0,8	-7,6
Exportaciones totales	2,6	-20,4
Importaciones totales	-0,2	-16,5
PRODUCTO INTERIOR BRUTO A precios de mercado. Demanda	1,9	-8,5
Agricultura, ganadería, silvicultura y pesca	-6,1	6,6
VAB no agrario	2,8	-9,2
Industria	2,1	-4,7
De las cuales: industria manufacturera	2,1	-3,1
Construcción	5,9	-10,7
Servicios	2,6	-9,7
Comercio, transporte y hostelería	3,6	-21,9
Información y comunicaciones	4,3	-2,1
Actividades financieras y de seguros	-0,1	5,6
Actividades inmobiliarias	2,4	-2,9
Actividades profesionales	5,5	-17,2
Administración pública, sanidad y educación	1,3	1,9
Actividades artísticas, recreativas y otros servicios	0,6	-23,1
VAB a precios básicos	2,1	-8,2
Impuestos netos sobre los productos	0,4	-11,2
PRODUCTO INTERIOR BRUTO a precios de mercado. Oferta	1,9	-8,5
Agricultura, ganadería, silvicultura y pesca	-0,6	7,9
Industria	8,1	-3,2
De las cuales: industria manufacturera	8,3	-5,3
Construcción	9,2	-5,5
Servicios	1,3	-10,9
Comercio, transporte y hostelería	3,9	-15,0
Información y comunicaciones	-6,3	-2,7
Actividades financieras y de seguros	-0,5	-2,3
Actividades inmobiliarias	5,6	-2,3
Actividades profesionales	4,0	-8,6
Administración pública, sanidad y educación	-1,4	-2,2
Actividades artísticas, recreativas y otros servicios	-1,7	-24,8
Puestos de trabajo totales	2,1	-8,4
Agricultura, ganadería, silvicultura y pesca	-4,1	8,9
Industria	7,2	-3,5
De las cuales: industria manufacturera	7,3	-5,7
Construcción	12,9	-7,7
Servicios	0,9	-11,8
Comercio, transporte y hostelería	5,2	-17,2
Información y comunicaciones	-7,5	1,7
Actividades financieras y de seguros	-0,6	-2,7
Actividades inmobiliarias	4,6	-8,8
Actividades profesionales	1,4	-8,7
Administración pública, sanidad y educación	-1,7	-2,8
Actividades artísticas, recreativas y otros servicios	-2,5	-27,5
Puestos de trabajo asalariados	1,8	-9,3

Fuente: Instituto de Estadística y Cartografía de Andalucía

Notas: * Aportación al crecimiento del PIB a precios de mercado

Por Comunidades Autónomas y Provincias

PIB per cápita por CCAA

Año 2019	
Comunidad Autónoma	PIB per cápita (euros)
Madrid	35.876
País Vasco	34.273
Navarra	32.692
Cataluña	31.110
Aragón	28.993
Illes Balears	28.143
La Rioja	27.942
Media Nacional	26.001
Castilla y León	24.758
Cantabria	24.556
Galicia	24.034
Asturias	23.455
Comunitat Valenciana	23.094
Murcia	21.853
Canarias	21.265
Castilla - La Mancha	20.876
Andalucía	19.658
Extremadura	19.432

Fuente: INE

Evolución del índice de PIB per cápita en las CCAA 2018 -2019

EVOLUCIÓN PIB POR CC.AA	2018	2019	Variación 2018-2019
ANDALUCÍA	74,3%	74,4%	0,09%
ARAGÓN	109,4%	109,7%	0,24%
ASTURIAS, PRINCIPADO DE	88,6%	88,7%	0,14%
BALEARS, ILLES	107,6%	106,4%	-1,15%
CANARIAS	81,2%	80,4%	-0,77%
CANTABRIA	92,3%	92,9%	0,54%
CASTILLA Y LEÓN	93,4%	93,6%	0,24%
CASTILLA - LA MANCHA	79,2%	79,0%	-0,19%
CATALUÑA	118,3%	117,7%	-0,59%
COMUNITAT VALENCIANA	87,2%	87,4%	0,18%
EXTREMADURA	73,0%	73,5%	0,55%
GALICIA	90,1%	90,9%	0,80%
MADRID, COMUNIDAD DE	136,2%	135,7%	-0,50%
MURCIA, REGIÓN DE	82,7%	82,7%	-0,01%
NAVARRA, COMUNIDAD FORAL DE	122,0%	123,7%	1,65%
PAÍS VASCO	129,1%	129,6%	0,50%
RIOJA, LA	105,8%	105,7%	-0,13%
Total Nacional	100,0%	100,0%	

Fuente: INE

Producto Interior Bruto de la UE y Zona Euro

Tercer Trimestre 2020. Avance preliminar

Producto Interior Bruto del tercer trimestre. Avance preliminar de la UE y Zona Euro

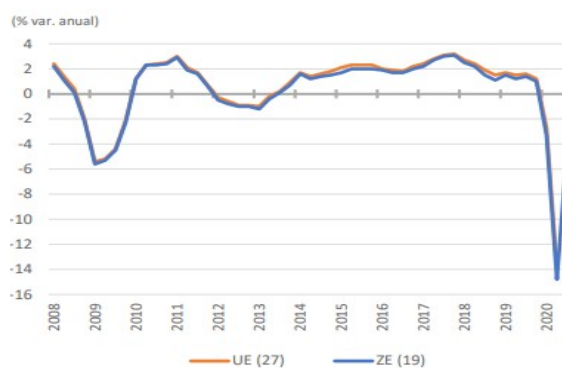
Tasas de variación interanual	2019	2020		
	4º Tr	1º Tr	2º Tr	3º Tr
Zona Euro	1,0	-3,3	-14,8	-4,3
Unión Europea	1,2	-2,7	-13,9	-3,9

Fuente: EUROSTAT

Nota: Avance preliminar. Índices de volumen encadenados con referencia 2015

Datos corregidos de estacionalidad y efecto calendario

Gráfico: Evolución del PIB. Volumen encadenado



Previsiones de evolución del PIB per cápita de la zona euro

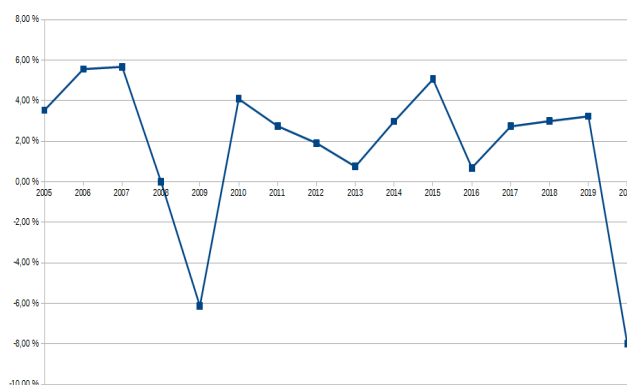
En tasas de variación interanual.

Previsiones de la Comisión Europea 2020.

EUROSTAT no revelará los nuevos datos tras la crisis sanitaria hasta el año 2021. No obstante, la Comisión Europea ha publicado en el European Economic Forecast más reciente (otoño de 2020) una previsión de caída del PIB pc en más de 8 puntos porcentuales en relación con el 2019.

Esta sería la mayor caída del indicador de la década.

Fuente: EUROSTAT, European Economic Forecast



3.2.2 PRODUCCIÓN INDUSTRIAL DE ANDALUCÍA (IPIAN)

Índice por secciones (CNAE09) y variación interanual

La producción industrial andaluza decreció un 5,5 % en septiembre respecto al mismo mes de 2019

Índice de Producción Industrial de Andalucía por secciones (CNAE09)

Unidad de medida: Índice

Periodicidad: Mensual

Series corregidas de efectos estacionales y de calendario

CNAE 09	Estado del dato : Provisional					
	2019			2020		
	julio	agosto	septbre	julio	agosto	septbre
	Índice	Índice	Índice	Índice	Índice	Índice
Índice general	102,64	101,92	102,17	95,77	97,48	96,54
B. Industrias extractivas	74,69	133,06	134,52	98,84	119,12	87,05
C. Industria manufacturera	105,78	102,60	105,08	97,82	102,31	102,24
D. Suministro de energía eléctrica, gas, vapor y aire acondicionado	88,38	94,32	84,25	83,85	79,29	73,89
E. Suministro de agua, actividades de saneamiento, gestión de residuos y descontaminación	112,99	110,86	113,29	98,83	106,71	103,84

Fuente: Instituto de Estadística y Cartografía de Andalucía. Elaboración propia a partir de datos proporcionados por el INE

Tasas de variación del Índice de Producción Industrial de Andalucía por secciones (CNAE09)

Unidad de medida: Variación interanual del índice

Periodicidad: Mensual

Series corregidas de efectos estacionales y de calendario

CNAE 09	Estado del dato : Provisional					
	2019			2020		
	julio	agosto	septbre	julio	agosto	septbre
	variación interanual (Del mes)	variación interanual (Del mes)	variación interanual (Del mes)	variación interanual (Del mes)	variación interanual (Del mes)	variación interanual (Del mes)
Índice general	1,8	0,6	2,0	-6,7	-4,4	-5,5
B. Industrias extractivas	-32,8	34,6	53,1	32,3	-10,5	-35,3
C. Industria manufacturera	2,9	-0,1	2,8	-7,5	-0,3	-2,7
D. Suministro de energía eléctrica, gas, vapor y aire acondicionado	-3,3	-2,8	-2,8	-5,1	-15,9	-12,3
E. Suministro de agua, actividades de saneamiento, gestión de residuos y descontaminación	24,8	15,2	-0,1	-12,5	-3,7	-8,3

Por secciones de la CNAE-09, la tasa de variación interanual, corregida de efectos estacionales y de calendario, experimentó en el mes de septiembre, decrecimientos del 2,7 % en la Industria manufacturera, del 8,3 % en el Suministro de agua, actividades de saneamiento, gestión de residuos y descontaminación, del 12,3 % en el Suministro de energía eléctrica, gas, vapor y aire acondicionado y del 35,3 % en las Industrias extractivas.

Los pesos en el Índice General de estos sectores son, respectivamente, del 72,0 %, el 6,3 %, el 20,1 % y el 1,6 %.

Índice por destino económico de los bienes y variación interanual

La tasa de variación interanual decreció un 0,4 % en bienes intermedios, un 1,1 % en bienes de consumo, un 11,9 % en energía y un 12,3 % en bienes de equipo.

Índice de Producción Industrial de Andalucía por destino económico de los bienes

Unidad de medida: Índice

Periodicidad: Mensual

Serie=Series corregidas de efectos estacionales y de calendario

Destino económico de los bienes	Estado del dato : Provisional					
	2019			2020		
	julio	agosto	septbre	julio	agosto	septbre
	Índice	Índice	Índice	Índice	Índice	Índice
Bienes de consumo	104,87	104,22	105,94	100,94	104,59	104,73
Bienes de consumo duradero	104,67	103,59	106,94	100,88	150,05	159,24
Bienes de consumo no duradero	105,03	104,70	106,89	100,85	102,64	101,87
Bienes de equipo	110,22	108,45	114,10	99,77	104,53	100,08
Bienes intermedios	101,37	98,97	98,84	96,83	98,33	98,40
Energía	96,09	99,34	94,99	88,76	87,94	83,65

Fuente: Instituto de Estadística y Cartografía de Andalucía. Elaboración propia a partir de datos proporcionados por el INE

Tasas de variación del Índice de Producción Industrial de Andalucía por destino económico de los bienes

Unidad de medida: Tasas de variación del Índice

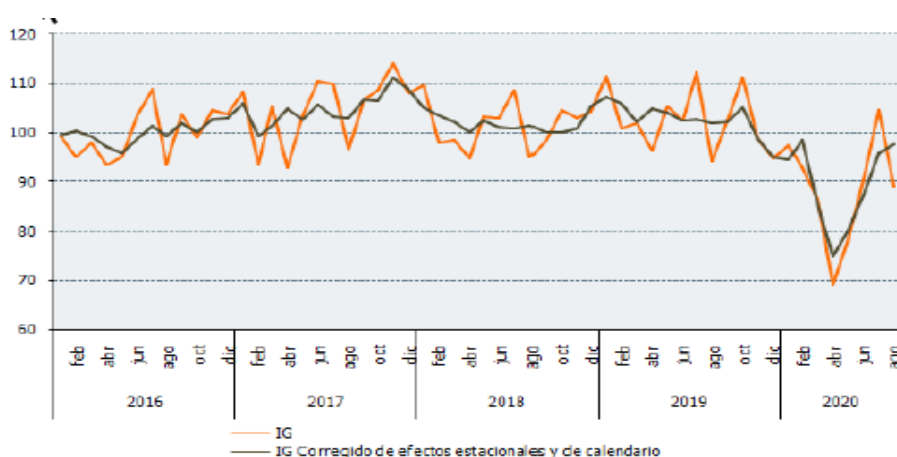
Periodicidad: Mensual

Serie corregidas de efectos estacionales y de calendario

Destino económico de los bienes	Estado del dato : Provisional					
	2019			2020		
	julio	agosto	septbre	julio	agosto	septbre
	interanual (Del mes)	interanual (Del mes)	interanual (Del mes)	interanual (Del mes)	interanual (Del mes)	interanual (Del mes)
Bienes de consumo	5,0	7,3	10,8	-3,7	0,4	-1,1
Bienes de consumo duradero	-8,6	-3,5	-0,8	-3,6	44,8	48,9
Bienes de consumo no duradero	6,2	7,7	12,1	-4,0	-2,0	-4,7
Bienes de equipo	-3,8	-6,3	2,4	-9,5	-3,6	-12,3
Bienes intermedios	-0,2	-3,1	-1,8	-4,5	-0,6	-0,4
Energía	4,1	0,5	-1,5	-7,6	-11,5	-11,9

Fuente: Instituto de Estadística y Cartografía de Andalucía. Elaboración propia a partir de datos proporcionados por el INE

Comparativo del Índice General y el corregido de efectos estacionales y de calendario



3.2.3 INDICADORES DE PRECIOS DE CONSUMO (IPC)

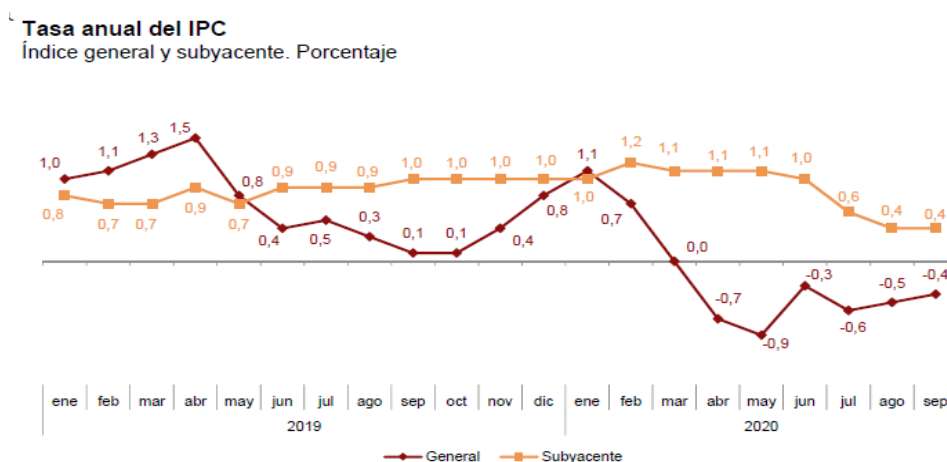
Datos Nacionales

* La tasa anual del Índice de Precios de Consumo (IPC) general en el mes de septiembre es del $-0,4\%$, una décima por encima de la registrada el mes anterior.

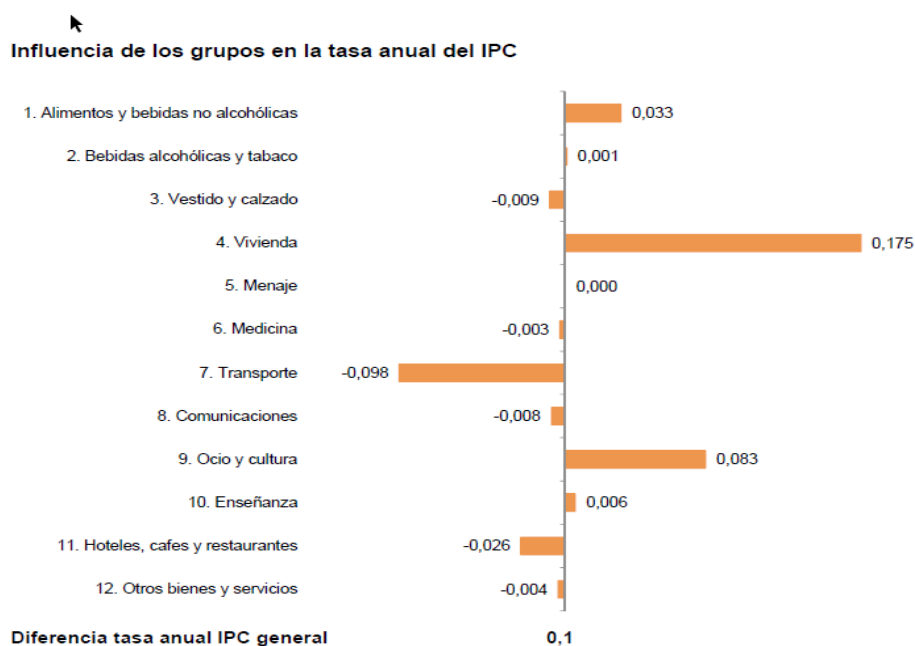
* Destacan por su influencia en el aumento de la tasa: Vivienda, Ocio y cultura y Alimentos y bebidas no alcohólicas.

* Los grupos con mayor influencia negativa en la tasa anual son Transporte, Hoteles, cafés y restaurantes.

* La tasa de variación anual de la inflación subyacente (índice general sin alimentos no elaborados ni productos energéticos) se mantiene en el $0,4\%$, con lo que se sitúa ocho décimas por encima de la del IPC general.

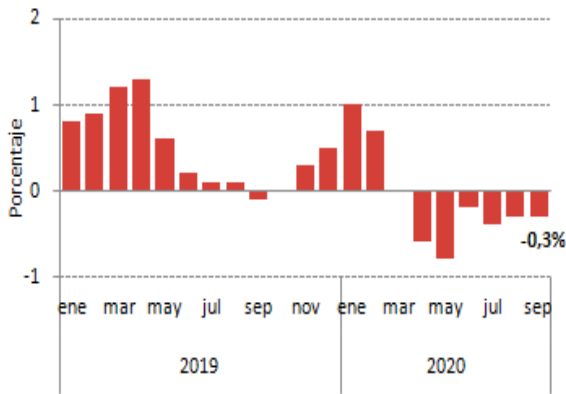


Fuente: INE

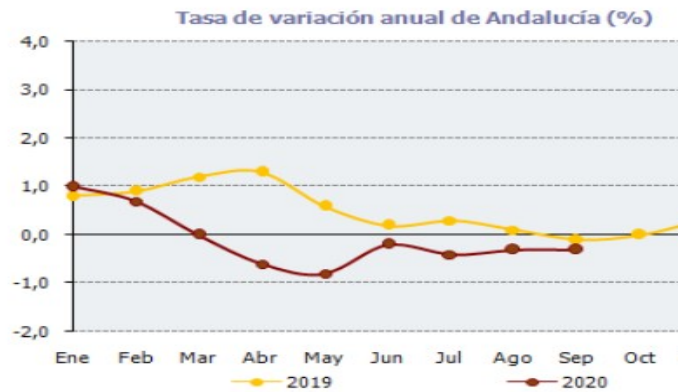


Fuente: INE

Datos Andalucía



Fuente: IECA



Índices de Andalucía general y por grupos

Periodicidad: Mensual del tercer trimestre del año

Grupos	Índice						Variación anual					
	2019			2020			2019			2020		
	julio	agosto	septbre	julio	agosto	septbre	julio	agosto	septbre	julio	agosto	septbre
Índice general	103,64	103,59	103,80	103,18	103,27	103,52	0,3	0,1	-0,1	-0,4	-0,3	-0,3
Grupo 1. Alimentos y bebidas no alcohólicas	103,41	103,43	103,38	105,36	105,79	105,77	0,4	0,4	0,5	1,9	2,3	2,3
Grupo 2. Bebidas alcohólicas y tabaco	103,53	103,37	103,37	104,02	104,02	104,02	0,4	0,4	0,3	0,5	0,6	0,6
Grupo 3. Vestido y calzado	93,59	92,21	98,07	94,59	93,20	99,05	1	0,9	1	1,1	1,1	1
Grupo 4. Viviendas, agua, electricidad gas y otros combustibles	104,38	103,11	102,38	100,90	101,20	102,22	-2,1	-4,2	-6,1	-3,3	-1,9	-0,2
Grupo 5. Muebles, artículos del hogar	99,15	99,15	99,45	99,40	99,34	99,53	0,5	0,4	0,4	0,3	0,2	0,1
Grupo 6. Sanidad	101,61	101,68	101,65	102,47	102,11	101,92	1,2	1,5	1,6	0,9	0,4	0,3
Grupo 7. Transporte	108,94	109,04	109,22	104,16	104,16	103,63	0,1	0,1	-0,3	-4,4	-4,5	-5,1
Grupo 8. Comunicaciones	104,52	104,68	104,74	103,28	103,43	103,29	0,3	0,5	0,4	-1,2	-1,2	-1,4
Grupo 9. Ocio y cultura	101,59	102,55	100,39	100,58	100,52	99,00	-0,7	-0,3	0,1	-1	-2	-1,4
Grupo 10. Enseñanza	103,75	103,75	104,30	104,62	104,66	105,06	1,5	1,4	1,3	0,8	0,9	0,7
Grupo 11. Restaurantes y hoteles	105,99	106,54	106,59	106,81	107,42	106,92	1,7	1,8	1,7	0,8	0,8	0,3
Grupo 12. Otros bienes y servicios	102,23	102,50	102,70	103,84	103,79	103,84	1,3	1,2	1,4	1,6	1,3	1,1

Fuente: Instituto Nacional de Estadística

Índice general y variación del IPC por provincias

Periodicidad: Mensual

Territorio	2019						2020					
	julio		agosto		septiembre		julio		agosto		septiembre	
	Índice	Variación anual	Índice	Variación anual	Índice	Variación anual	Índice	Variación anual	Índice	Variación anual	Índice	Variación anual
Almería	104,0	0,5	104	0,3	104,2	-0,1	103,6	-0,4	103,7	-0,3	103,9	-0,2
Cádiz	102,7	0,0	102,8	-0,2	102,9	-0,2	102,4	-0,3	102,6	-0,2	102,6	-0,4
Córdoba	103,5	0,1	103,3	0,0	103,6	-0,1	102,9	-0,5	102,8	-0,5	103,3	-0,4
Granada	103,8	0,3	103,7	0,1	104,1	-0,2	103,4	-0,4	103,4	-0,2	103,9	-0,2
Huelva	103,3	0,2	103,3	0,0	103,4	-0,4	103,1	-0,2	103,2	-0,2	103,3	-0,1
Jaén	103,1	-0,1	102,9	-0,4	103,1	-0,5	102,9	-0,2	102,9	0,0	103,1	0,0
Málaga	104,6	0,7	104,5	0,4	104,7	0,2	103,9	-0,5	104	-0,4	104,5	-0,2
Sevilla	103,6	0,3	103,5	0,1	103,7	-0,1	102,9	-0,7	103,1	-0,4	103,1	-0,5

Fuente: Instituto Nacional de Estadística

Datos por Comunidades Autónomas

Índice General de Precios de Consumo por Comunidades Autónomas (IPC)

Periodicidad: Mensual del tercer trimestre del año

Variación anual	Índice general					
	2019			2020		
	julio	agosto	septbre	julio	agosto	septbre
Territorio						
Andalucía	0,3	0,1	-0,1	-0,4	-0,3	-0,3
Aragón	0,5	0,4	0,1	-0,7	-0,7	-0,5
Asturias, Principado de	0,3	-0,1	-0,4	-0,9	-0,6	-0,3
Balears, Illes	0,2	0,1	0,1	-0,6	-0,7	-0,5
Canarias	0,2	0,0	0,0	0,7	0,5	0,3
Cantabria	0,4	0,3	0,1	-0,4	-0,6	-0,4
Castilla La Mancha	0,4	0,1	-0,2	-0,8	-0,7	-0,6
Castilla y León	0,7	0,4	0,1	-0,9	-0,7	-0,6
Cataluña	0,8	0,6	0,3	-0,8	-0,8	-0,5
Comunitat Valenciana	0,3	0,0	-0,2	-0,6	-0,6	-0,3
Extremadura	0,3	0,0	-0,4	-0,3	-0,1	0,1
Galicia	0,5	0,1	-0,2	-0,7	-0,4	-0,3
Madrid, Comunidad de	0,8	0,7	0,4	-0,6	-0,5	-0,5
Murcia, Región de	0,2	0,0	-0,1	-0,5	-0,5	-0,4
Navarra, Comunidad Foral de	1,0	0,9	0,7	-1,3	-0,9	-0,7
País Vasco	0,8	0,6	0,5	-0,6	-0,4	-0,2
Rioja, La	0,7	0,6	0,4	-1,0	-0,7	-0,7
Ceuta	-0,1	-0,4	-0,6	-0,3	-0,2	-0,3
Melilla	-0,6	-0,2	-0,3	-0,2	0,0	0,0
España	0,5	0,3	0,1	-0,6	-0,5	-0,4

Fuente: Instituto Nacional de Estadística

Zona Euro

(Tasas de variación interanual)	España	Zona Euro	UE
IPCA General	-0,6	-0,3	0,3
IPCA Subyacente ⁽¹⁾	0,2	0,4	0,9

Notas: ⁽¹⁾ IPCA sin alimentos no elaborados ni productos energéticos. Base 2015

Fuente: Eurostat

3.2.4 COMERCIO AL POR MENOR

A PRECIOS CORRIENTES, ÍNDICES Y TASAS DE VARIACIÓN INTERANUAL

Índices de cifra de negocios y tasas de variación

APRECIOS CORRIENTES

Unidad de medida: Índices y tasas

Periodicidad: Mensual

Estado del dato: Provisional

Territorio: Andalucía

Serie corregidas de efectos estacionales y de calendario de los índices de ventas

Tipo de ventas	Año 2019						Año 2020					
	Julio		Agosto		Septiembre		Julio		Agosto		Septiembre	
	Índice original	Tasa de variación interanual (del mes)	Índice original	Tasa de variación interanual (del mes)	Índice original	Tasa de variación interanual (del mes)	Índice original	Tasa de variación interanual (del mes)	Índice original	Tasa de variación interanual (del mes)	Índice original	Tasa de variación interanual (del mes)
Ventas totales	111,30	4,16	112,01	4,72	111,27	2,91	103,56	-6,95	106,26	-5,13	105,26	-5,40
Ventas totales sin estaciones de servicio	112,00	4,12	111,80	4,28	111,17	2,75	107,45	-4,06	108,49	-2,96	107,96	-2,89
Ventas alimentación	108,46	3,01	107,87	2,22	108,19	2,98	107,88	-0,53	107,81	-0,06	108,34	0,13
Ventas no alimentación	113,26	4,09	114,79	6,04	113,37	2,76	104,35	-7,87	108,50	-5,48	106,93	-5,69

Fuente: Elaboración propia a partir de datos proporcionados por el INE

A PRECIOS CONSTANTES, ÍNDICES Y TASAS DE VARIACIÓN INTERANUAL

Índices de cifra de negocios y tasas de variación

APRECIOS CONSTANTES

Serie corregidas de efectos estacionales y de calendario de los índices de ventas

Unidad de medida: Índices y tasas

Periodicidad: Mensual

Estado del dato: Provisional

Territorio: Andalucía

Tipo de ventas	Año 2019						Año 2020					
	Julio		Agosto		Septiembre		Julio		Agosto		Septiembre	
	Índice deflactado	Tasa de variación interanual (del mes)	Índice deflactado	Tasa de variación interanual (del mes)	Índice deflactado	Tasa de variación interanual (del mes)	Índice deflactado	Tasa de variación interanual (del mes)	Índice deflactado	Tasa de variación interanual (del mes)	Índice deflactado	Tasa de variación interanual (del mes)
Ventas totales	109,58	4,97	109,37	5,22	109,35	4,14	104,36	-4,77	104,96	-4,03	104,16	-4,74
Ventas totales sin estaciones de servicio	110,14	4,38	110,26	5,23	110,02	3,91	105,91	-3,85	106,55	-3,37	105,88	-3,76
Ventas alimentación	103,20	2,30	102,50	1,52	102,85	2,56	100,90	-2,23	100,33	-2,12	100,72	-2,08
Ventas no alimentación	115,47	5,31	116,46	7,90	115,78	5,64	109,47	-5,19	111,12	-4,59	109,88	-5,10

Fuente: Elaboración propia a partir de datos proporcionados por el INE

ÍNDICES DE OCUPACIÓN

Índices de Ocupación en el Comercio al por Menor

Series originales de los índices de empleo

Unidad de medida: Índices y tasas Periodicidad: Mensual

Territorio: Andalucía

Tipo de índice de ocupación	Medida	Año 2019			Año 2020		
		Julio	Agosto	Septbre	Julio	Agosto	Septbre
		Estado del dato	Estado del dato	Estado del dato	Estado del dato	Estado del dato	Estado del dato
		Definitivo	Definitivo	Definitivo	Definitivo	Provisional	Provisional
Empleo general	Índice de empleo	103,69	103,44	101,89	99,42	99,58	98,76
	Tasa de variación interanual (del mes)	0,76	1,07	0,70	-4,11	-3,73	-3,08
Empleo sin estaciones de servicio	Índice de empleo	103,42	103,11	101,58	99,18	99,33	98,54
	Tasa de variación interanual (del mes)	0,68	1,00	0,60	-4,10	-3,67	-2,99

Fuente: Instituto Nacional de Estadística

Resumen de Tasas de Variación De los Índices de Comercio al Por Menor

Periodicidad: Septiembre y acumulado enero a septiembre

Territorio: Andalucía y España

Tasas de variación interanual	Andalucía		España	
	Septbre	Acum. En-Sept	Septbre	Acum. En-Sept
Índice general de ventas				
Precios corrientes	-3,7	-10,0	-3,0	-9,3
Precios constantes	-3,0	-9,1	-2,1	-8,2
Índice de ocupación	-3,1	-2,4	-3,0	-2,1

Fuente: INE

3.2.4 SECTOR TURÍSTICO

N.º Turistas y evolución

Número de turistas

Unidad de medida: Personas

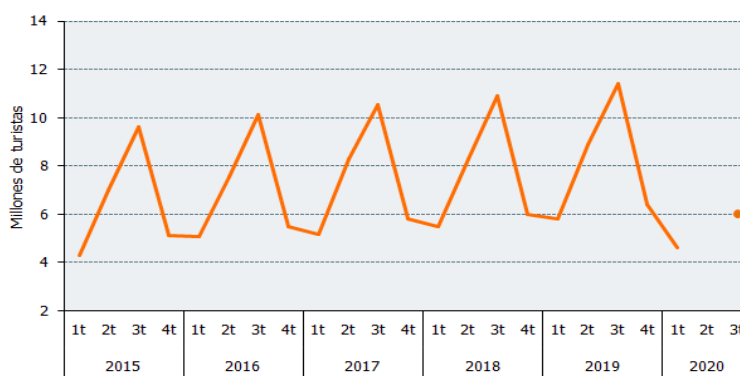
Periodicidad: Trimestral

Medida	2019				2020	
	1º Trimestre	2º Trimestre	3º Trimestre	4º Trimestre	1º Trimestre	3º Trimestre
Turistas	5.791.113	8.895.794	11.425.437	6.416.318	4.597.238	6.000.293
Tasa interanual	5,79	7,53	4,83	6,78	-20,62	-47,48

Fuente: Instituto de Estadística y Cartografía de Andalucía

Disminuye un 47,5 % el número de turistas que visitó Andalucía en el tercer trimestre del año, en relación al mismo periodo del año anterior.

La cifra ha alcanzado los seis millones de viajeros



Turistas por procedencia

Porcentaje de turistas por procedencia y sexo

Unidad de medida: Porcentaje

Medida: % turistas

Periodicidad: Trimestral

Procedencia	2019												2020					
	1º Trimestre			2º trimestre			3er trimestre			4º trimestre			1er trimestre			3er trimestre		
	H	M	Ambos	H	M	Ambos	H	M	Ambos	H	M	Ambos	H	M	Ambos	H	M	Ambos
Total	48,3	51,7	100,0	49,9	50,1	100,0	49,4	50,6	100,0	49,1	50,9	100,0	48,5	51,5	100,0	48,3	51,7	100,0
Andalucía	16,7	16,4	33,2	15,5	15,9	31,3	16,5	16,8	33,3	16,7	16,4	33,1	16,5	17,8	34,3	21,4	23,9	45,3
Resto de España	12,6	14,5	27,1	13,3	14,3	27,6	14,4	16,3	30,7	13,2	14,0	27,2	13,1	13,8	26,9	20,6	21,4	42,0
Unión Europea	13,4	14,2	27,6	15,9	14,6	30,4	14,0	12,6	26,6	13,2	13,1	26,3	12,9	13,8	26,7	5,4	5,1	10,5
Resto del mundo	5,6	6,6	12,2	5,2	5,4	10,6	4,4	5,0	9,4	6,0	7,4	13,4	6,0	6,1	12,1	1,0	1,3	2,3

Fuente: Instituto de Estadística y Cartografía de Andalucía

Notas: Unión Europea no contiene a España. Incluye Reino Unido.

Durante este período, de los turistas que visitaron Andalucía, el 45,3 % eran andaluces, el 42,0 % eran del resto de España, el 10,5 % procedían de la UE (excluida España) y el 2,2 % del resto del mundo. En el mismo periodo del año pasado, estos porcentajes fueron del 39,8 %, 33,2 %, 22,2% y 4,8 % respectivamente.

En Septiembre, 179.214 turistas internacionales visitaron Andalucía (la mitad que en Agosto), lo que supuso una caída del 87 % en relación al mismo periodo del año anterior, siendo las mayores bajadas la de los procedentes de Bélgica, Países Bajos y Alemania.

Fuente: FRONTUR (INE)

Nota: No incluye viajeros en tránsito de un solo día sin pernoctación (Excursionistas)

	Septiembre	
	Número	Variación interanual (%)
Reino Unido	42.251	-87,3
Alemania	10.691	-91,0
Francia	51.158	-47,2
Países Bajos	5.945	-92,9
Italia	5.039	-90,8
Bélgica	3.975	-94,0
Resto del mundo	60.155	-90,3
Total	179.214	-87,0

Turistas por edad

Porcentaje de turistas por edad

Unidad de medida: Porcentaje

Periodicidad: Trimestral

Edad	Tercer trimestre	
	2019	2020
	% Turistas	% Turistas
Total edad	100	100
Menos de 18 años	11,32	9,54
De 18 a 29 años	19,02	25,59
De 30 a 44 años	28,98	26,65
De 45 a 65 años	28,59	31,56
Más de 65 años	12,09	6,66

Fuente: Instituto de Estadística y Cartografía de Andalucía

Turistas por tipo de alojamientos

Porcentaje de viajes por tipo de alojamiento

En el tercer trimestre de 2020, el 51,6 % de los viajeros se alojó en establecimientos hoteleros, mientras que el 37,4 % utilizó apartamento, piso o chalet.

Unidad de medida: Porcentaje viajes

Periodicidad: Trimestral

En el mismo periodo del año pasado, estos porcentajes fueron del 57,8 % y de 34,8 % respectivamente.

Tipo alojamiento	2019				2020	
	1º Tr.	2º Tr.	3º Tr.	4º Tr.	1º Tr.	3º Tr.
Hotel, apartahotel	58,64	60,47	52,41	59,25	58,39	46,41
Hostal, pensión	6,13	5,94	5,38	6,28	6,36	5,17
Apartamento, piso o chalet en alquiler	16,22	14,47	15,48	13,12	18,21	19,30
Apartamento, piso o chalet en propiedad	5,59	3,80	6,03	4,57	3,47	8,68
Apartamento, piso o chalet de amigos, familiares...	9,20	8,84	13,30	10,27	7,06	9,45
Camping	1,82	2,94	4,48	1,86	2,10	6,35
Albergue	0,46	0,78	0,28	0,74	0,22	0,10
Otros	1,94	2,78	2,64	3,90	4,18	4,53

Fuente: Instituto de Estadística y Cartografía de Andalucía

Estancia media de los turistas por procedencia y tipo de alojamiento

La estancia media, o número de días que por término medio permanece un turista en Andalucía, se situó en 9,4 días, un 7,1 % menos que un año antes.

Estancia media de los turistas por procedencia

Unidad de medida: Días

Periodicidad: Trimestral

Procedencia	Tercer trimestre			
	2019		2020	
	Estancia media	Tasa de variación interanual	Estancia media	Tasa de variación interanual
Andalucía	8,3	-4,16	8,3	-0,88
Resto de España	9,5	1,29	9,6	1,05
Unión Europea	12,0	-0,97	12,9	7,35
Resto del mundo	13,3	-1,08	13,3	-0,67
Total	10,1	-1,83	9,4	-7,06

Fuente: Instituto de Estadística y Cartografía de Andalucía

Notas: Unión Europea no contiene a España. Incluye Reino Unido.

Estancia media de los turistas por Tipo de alojamiento

Unidad de medida: Días

Periodicidad: Trimestral

Tipo alojamiento	Estancia media	
	2019	2020
	3º Tr.	3º Tr.
Hotel, apartahotel	5,0	4,8
Hostal, pensión	4,3	2,9
Apartamento, piso o chalet en alquiler	8,6	7,3
Apartamento, piso o chalet en propiedad	19,8	23,3
Apartamento, piso o chalet de amigos, familiares...	8,5	8,7
Camping	3,9	4,1
Albergue	1,2	3,5
Otros	7,2	5,0
Total	10,1	9,4

Fuente: Instituto de Estadística y Cartografía de Andalucía

Gasto medio diario por procedencia

El gasto medio diario que realizaron los turistas en Andalucía en el tercer trimestre se estima en 61,80 euros por turista, cifra menor en un 7,0 % a la del mismo trimestre del año anterior.

La procedencia del turista establece diferencias en este gasto, que varía desde los 54,23 euros que gastaron los turistas andaluces, hasta los 77,16 euros que gastaron los procedentes del resto del mundo.

Gasto medio por procedencia

Unidad de medida: Euros

Periodicidad: Trimestral

Procedencia	2019		2020	
	3er trimestre		3er trimestre	
	Gasto medio diario	Tasa de variación interanual	Gasto medio diario	Tasa de variación interanual
Andalucía	53,53	0,76	54,23	1,31
Resto de España	63,09	2,63	66,01	4,63
Unión Europea	78,14	2,93	74,34	-4,87
Resto del mundo	89,67	-1,29	77,16	-13,95
Total	66,42	1,11	61,80	-6,96

Fuente: Instituto de Estadística y Cartografía de Andalucía

Notas: Unión Europea no contiene a España. Incluye Reino Unido.

Datos turísticos por Provincias

En cuanto a la distribución de los turistas por provincias, Málaga concentró el 28,3 % de los mismos, seguida de Cádiz, Huelva y Granada con el 24,3 %, 12,0 % y 11,3 %, respectivamente.

Porcentaje de turistas por provincia de destino principal

Unidad de medida: Personas y porcentajes

Periodicidad: Trimestral. Tercer trimestre de 2019 y 2020

Territorio	Turistas		% Turistas		Tasa de variación interanual	
	2019	2020	2019	2020	2019	2020
Andalucía	11.425.437	6.000.293	100	100	4,83	-47,48
Almería	1.119.380	618.253	9,80	10,30	0,35	-44,77
Cádiz	2.093.098	1.455.254	18,32	24,25	5,21	-30,47
Córdoba	502.793	237.025	4,40	3,95	-1,11	-52,86
Granada	1.386.095	675.787	12,13	11,26	8,03	-51,25
Huelva	1.094.724	722.681	9,58	12,04	7,62	-33,99
Jaén	212.284	177.893	1,86	2,96	-2,57	-16,20
Málaga	3.917.561	1.695.200	34,29	28,25	5,04	-56,73
Sevilla	1.099.502	418.201	9,62	6,97	5,95	-61,96

Fuente: Instituto de Estadística y Cartografía de Andalucía

Estancia media de los turistas por provincia

Unidad de medida: Días

Periodicidad: Trimestral 3º trimestre de 2019 y 2020

Territorio	2019		2020	
	Estancia media	variación interanual	Estancia media	variación interanual
Almería	8,5	6,68	8,5	-0,56
Cádiz	9,2	-7,23	9,8	6,74
Córdoba	4,3	0,23	4,1	-3,61
Granada	7,4	-2,57	6,9	-7,09
Huelva	12,2	0,13	11,4	-6,74
Jaén	3,2	8,15	3,1	-4,20
Málaga	8,7	-8,04	9,2	5,67
Sevilla	3,5	-6,50	3,4	-4,42
Andalucía	10,1	-1,83	9,4	-7,06

Fuente: Instituto de Estadística y Cartografía de Andalucía

Gasto medio diario de los turistas por provincia

Unidad de medida: Euros

Periodicidad: Trimestral 3º trimestre de 2019 y 2020

Territorio	2019		2020	
	Gasto medio diario	Tasa de variación interanual	Gasto medio diario	Tasa de variación interanual
Almería	64,68	9,30	59,78	-7,58
Cádiz	79,24	7,05	71,67	-9,56
Córdoba	57,42	3,23	60,60	5,53
Granada	68,34	-4,57	61,18	-10,48
Huelva	57,60	-4,70	52,44	-8,95
Jaén	70,62	-9,22	67,02	-5,09
Málaga	62,54	0,75	57,60	-7,90
Sevilla	67,29	-3,80	63,12	-6,20
Andalucía	66,42	1,11	61,80	-6,96

Fuente: Instituto de Estadística y Cartografía de Andalucía

Porcentaje de turistas por motivo principal del viaje

Unidad de medida: Porcentaje de turistas

Periodicidad: Trimestral 3º trimestre de 2019 y 2020

Territorio	2019				2020			
	Motivo del viaje				Motivo del viaje			
	Trabajo o Negocios, Asistencia a ferias, congresos, convenciones	Vacaciones u ocio	Visita a familiares y amigos	Otros	Trabajo o Negocios, Asistencia a ferias, congresos, convenciones	Vacaciones u ocio	Visita a familiares y amigos	Otros
Andalucía	-	90,10	6,81	3,09	0,13	90,05	8,66	1,16
Almería	-	93,13	6,50	0,37	-	87,34	12,66	-
Cádiz	-	98,26	-	1,74	-	93,61	5,26	1,13
Córdoba	-	77,70	14,60	7,71	-	89,48	9,69	0,83
Granada	-	79,72	9,69	10,59	-	86,72	11,44	1,84
Huelva	-	95,92	3,06	1,02	-	89,05	9,22	1,73
Jaén	-	91,63	7,76	0,62	-	94,51	5,49	-
Málaga	-	90,26	8,25	1,49	-	88,83	9,80	1,37
Sevilla	-	83,60	11,31	5,09	1,85	92,08	5,28	0,79

Fuente: Instituto de Estadística y Cartografía de Andalucía

Notas: - No signif cativo

Calificación del viaje realizado por los turistas en Andalucía por provincia

Unidad de medida: Valorado de 1 a 10

Periodicidad: Trimestral 3º trimestre de 2020

Medida: Calificación

Aspectos a calificar	Almería	Cádiz	Córdoba	Granada	Huelva	Jaén	Málaga	Sevilla	Andalucía
Alojamiento	8,49	8,71	8,70	8,61	9,14	8,97	9,03	8,68	8,82
Restauración	8,25	8,77	8,54	8,59	8,94	8,86	8,80	8,54	8,70
Ocio-diversión	7,19	8,74	8,48	8,64	8,62	8,89	8,46	8,30	8,44
Transportes públicos: Autobuses	7,00	7,92	8,00	9,27	7,04	8,83	7,98	7,77	7,91
Transportes públicos: Trenes	-	-	8,47	-	8,60	8,67	8,34	7,71	8,34
Transportes públicos: Taxis	7,40	-	9,29	9,89	7,97	8,67	8,80	8,69	8,65
Transportes públicos: Alquiler de coches	8,60	-	-	-	8,90	8,67	8,87	8,21	8,74
Calidad de la oferta turística: Playas	8,66	8,91	-	8,32	8,86	-	8,89	-	8,79
Calidad de la oferta turística: Paisajes y Parques naturales	9,10	8,88	9,27	8,90	9,25	9,04	9,15	8,66	9,03
Calidad de la oferta turística: Entornos urbanos	7,77	8,82	9,00	8,92	8,66	9,01	9,06	9,02	8,80
Seguridad ciudadana	8,17	8,20	9,41	8,86	8,34	8,75	8,50	8,84	8,48
Asistencia sanitaria	8,33	8,19	-	8,76	8,49	8,75	8,55	8,13	8,43
Atención y trato	8,59	8,74	9,24	8,73	8,86	8,77	8,99	9,01	8,85
Relación precio/servicio	8,06	8,41	8,74	8,69	8,58	8,79	8,80	8,37	8,56
Red de comunicaciones	7,90	8,23	8,75	8,70	8,07	8,68	8,81	8,01	8,41
Limpieza	7,40	8,19	9,46	8,60	8,08	8,74	8,72	8,69	8,39
Nivel del tráfico	7,61	8,10	9,19	8,66	8,20	8,73	8,28	8,28	8,25
Señalización turística	7,67	8,25	8,68	8,68	8,53	8,73	8,62	7,89	8,38
Información turística	7,62	8,68	7,87	9,46	8,63	8,64	8,97	8,02	8,66
Patrimonio cultural	8,03	8,71	9,51	9,42	8,66	8,66	8,91	9,57	8,86
Infraestructura para la práctica del golf	-	-	-	-	8,02	9,11	8,07	-	8,13
Puertos y actividades náuticas	8,44	8,60	-	-	8,25	9,05	9,02	-	8,69
Índice sintético de percepción	8,00	8,50	8,84	8,86	8,47	8,81	8,70	8,43	8,56

Fuente: Instituto de Estadística y Cartografía de Andalucía

Notas: - No signif cativo

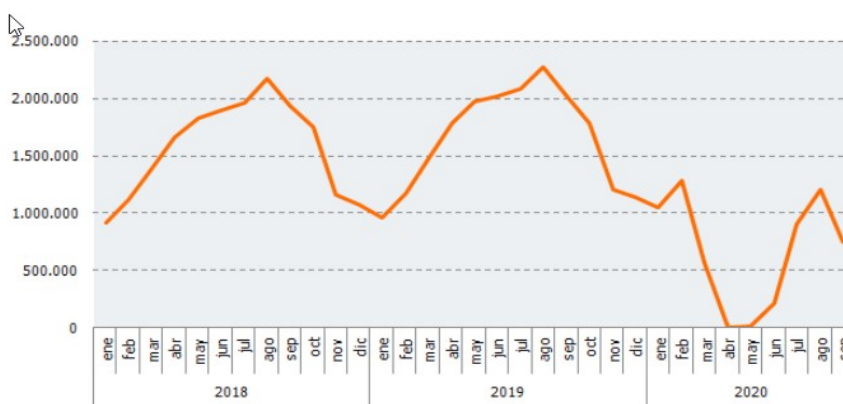
En cuanto a la valoración, de uno a diez, del viaje realizado, los turistas que visitaron Andalucía durante el trimestre, concedieron un 8,6 a su estancia en la región. Las provincias más valoradas fueron Granada, con un 8,9, y Córdoba y Jaén, ambas con 8,8. Los aspectos mejor valorados por los visitantes fueron los relacionados con los paisajes y parques naturales, el patrimonio cultural y la atención y el trato.

Por último, a la pregunta realizada a los turistas sobre si se habían visto cubiertas sus expectativas con respecto a Andalucía, el 27,0 % de los viajeros consideró que la restauración fue mejor de lo esperado; mientras que el 13,1 % consideró que el ocio fue peor de lo esperado

DATOS DEL TURISMO EN ESTABLECIMIENTOS HOTELEROS

Evolución de los viajeros alojados en establecimientos hoteleros de Andalucía.

Las pernoctaciones, disminuyen un 78,4% a nivel nacional en Septiembre de 2020 respecto al mismo mes del año anterior, y un 70,1% en Andalucía.



Fuente : IECA

Plazas, ocupación y personal empleado de Andalucía y provincias en establecimientos hoteleros

Unidades: Establecimientos, Habitaciones, %, Personas

		Andalucía	Almería	Cádiz	Córdoba	Granada	Huelva	Jaén	Málaga	Sevilla
Número de establecimientos abiertos estimados										
2020	septb	2.027	190	461	161	284	133	146	436	216
	agosto	2.081	209	510	128	283	155	133	474	188
	julio	1.957	193	494	125	260	147	126	435	177
2019	septb	2.681	223	522	196	411	149	171	622	388
	agosto	2.710	240	545	184	413	164	170	617	377
	julio	2.703	236	538	206	405	163	168	608	379
Número de habitaciones estimadas										
2020	septb	96.696	10.827	18.876	4.398	10.992	9.108	3.883	28.392	10.219
	agosto	107.893	12.763	21.942	3.285	11.269	11.878	3.644	34.610	8.501
	julio	98.028	11.072	21.013	2.748	9.880	11.318	3.231	31.319	7.448
2019	septb	137.400	15.214	23.120	5.690	15.728	11.833	4.367	45.561	15.886
	agosto	138.113	16.087	23.405	5.377	15.963	12.077	4.337	45.602	15.264
	julio	137.711	16.040	23.126	5.784	15.800	12.047	4.270	45.343	15.302
Grado de ocupación por habitaciones										
2020	septb	32,95	34,94	37,58	30,86	31,65	46,33	28,34	26,79	31,55
	agosto	48,53	47,95	61,83	40,48	40,14	53,31	36,44	46,50	36,05
	julio	39,05	38,69	48,41	35,67	30,83	42,44	28,87	35,86	37,98
2019	septb	75,50	69,88	75,12	60,57	72,15	72,90	38,01	84,57	76,30
	agosto	79,32	84,25	84,76	55,21	69,63	82,61	39,88	87,87	67,49
	julio	71,85	75,04	76,61	46,32	61,82	72,10	35,07	81,67	62,29
Personal empleado										
2020	septb	22.826	2.226	5.230	795	1.894	2.536	806	7.387	1.952
	agosto	28.286	2.787	6.976	696	2.091	3.649	752	9.816	1.519
	julio	24.599	2.378	6.250	645	1.701	3.185	664	8.421	1.355
2019	septb	46.343	4.643	8.294	1.368	3.845	4.394	962	17.826	5.011
	agosto	49.466	5.520	8.922	1.313	4.015	5.156	961	18.921	4.657
	julio	48.014	5.378	8.639	1.372	3.846	4.818	902	18.210	4.848

Notas: Establecimientos hoteleros: los datos de Enero del año 2020 y posteriores son provisionales.

Fuente: Instituto Nacional de Estadística

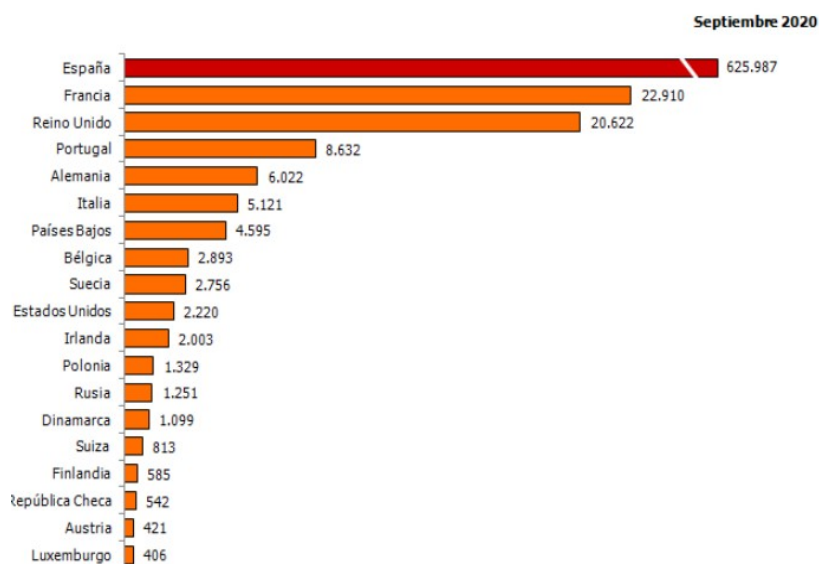
Viajeros y Pernoctaciones según procedencia en establecimientos hoteleros

Unidades: Viajeros, Pernoctaciones

	Andalucía					
	2019			2020		
	julio	agosto	septbre	julio	agosto	septbre
Viajeros						
Total	2.082.413	2.271.277	2.017.526	899.883	1.202.066	740.785
Residentes en España	1.198.072	1.346.828	969.409	739.810	1.005.953	625.987
Residentes en el Extranjero	884.341	924.449	1.048.117	160.073	196.113	114.798
Pernoctaciones						
Total	6.752.488	7.587.225	6.048.766	2.463.486	3.569.034	1.808.278
Residentes en España	3.621.961	4.374.388	2.526.242	1.954.643	2.922.512	1.489.464
Residentes en el Extranjero	3.130.527	3.212.837	3.522.524	508.843	646.521	318.815

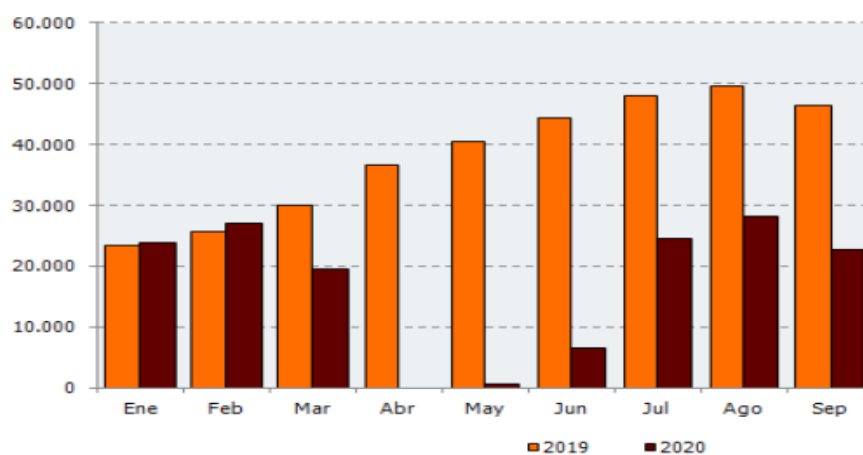
Notas: Establecimientos hoteleros: los datos de Enero del año 2020 y posteriores son provisionales.

Fuente: Instituto Nacional de Estadística



Fuente : IECA

Evolución del personal empleado en establecimientos Hoteleros en 2019 - 2020



Fuente : IECA

3.2.5 COMERCIO EXTERIOR

Evolución en el periodo 2014 a 2020

Variación y evolución de Exportaciones e Importaciones

Unidad de medida: Miles de Euros y porcentajes

Periodicidad: Enero a septiembre 2014-2019

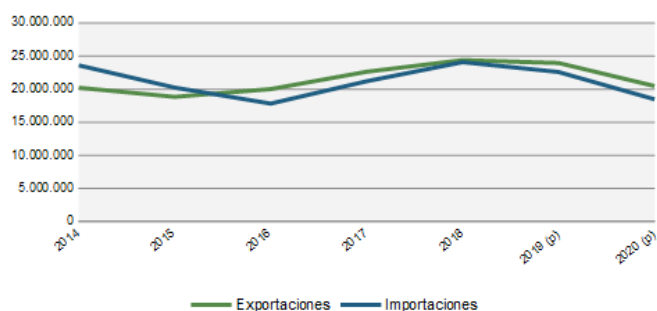
	2014	2015	2016	2017	2018	2019 (p)	2020 (p)	% 20/19
Exportaciones								
Valor	20.236.419	18.846.864	20.022.693	22.653.874	24.402.307	23.968.046	20.486.961	-14,52
Importaciones								
Valor	23.616.314	20.245.547	17.830.079	21.211.305	24.089.259	22.604.819	18.475.647	-18,27
Saldo balanza comercial								
Valor	-3.379.895	-1.398.682	2.192.614	1.442.570	313.048	1.363.228	2.011.314	
Tasa de cobertura								
Valor	85,69	93,09	112,30	106,80	101,30	106,03	110,89	

Fuente: Extenda

(p) Datos provisionales

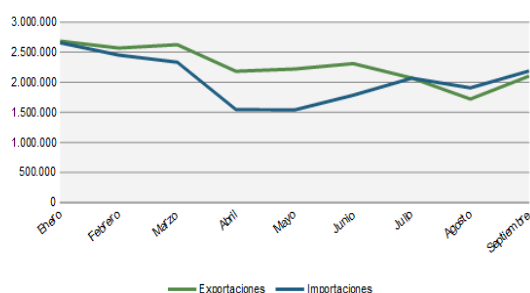
Gráfico de evolución de 2014 a 2020

La tasa de variación interanual es decreciente en las exportaciones (-14,52%), y en las importaciones con un (-18,27%) aunque más acusada en estas últimas, por lo que existe superávit en la balanza comercial.



Evolución durante el año 2020

Gráfico de evolución en 2020 por meses



Las exportaciones sufrieron unas caídas muy importantes desde el mes de Marzo, destacando los meses de Abril (-30,33 %), Mayo (-25,20 %) y el mes de Agosto (-27,03 %), y ya en septiembre aparecen expectativas de recuperación, al ser la caída del 1,55 %.

En lo relativo a las Importaciones, los descensos fueron mas considerables aún, manteniéndose en todo el tercer trimestre la caída en torno a un 16 %.

Exportaciones e Importaciones del año por meses

Unidades: Miles de Euros y porcentajes

Periodicidad: Mensual de 2020

Periodo	Exportaciones		Importaciones		Tasa de Cobertura
	valor	Tasa Interanual	valor	Tasa Interanual	
Enero	2.684.979	-5,19	2.657.710	1,24	101,03
Febrero	2.569.110	3,75	2.452.225	8,86	104,77
Marzo	2.624.822	-12,59	2.332.938	-18,15	112,51
Abril	2.182.985	-30,33	1.545.408	-23,92	141,26
Mayo	2.220.589	-25,20	1.539.711	-43,83	144,22
Junio	2.310.625	-14,53	1.784.484	-34,92	129,48
Julio	2.070.822	-12,18	2.068.345	-16,37	100,12
Agosto	1.720.684	-27,03	1.906.893	-16,23	90,23
Septiembre	2.102.346	-1,55	2.187.934	-16,26	96,09
Total	20.486.961	-14,52	18.475.647	-18,27	110,89

Fuente: Extenda

Exportaciones e Importaciones en el tercer trimestre de 2020

Exportaciones e Importaciones en el tercer trimestre de 2020

Con respecto al tercer trimestre del año pasado, se ha producido una bajada generalizada tanto en las exportaciones como en las importaciones, aunque siendo ya muy tenue esa bajada en las exportaciones en el mes de septiembre.

Unidad de medida: Miles de Euros y porcentajes

Periodicidad: Trimestral 3º trimestre de 2019 y 2020

	Año 2019			Año 2020		
	Julio	Agosto	Septbre	Julio	Agosto	Septbre
Exportaciones						
Valor	2.358.078	2.358.042	2.135.500	2.070.822	1.720.684	2.102.346
Valor interanual	-7,51	-5,34	-6,56	-12,18	-27,03	-1,55
Importaciones						
Valor	2.473.124	2.276.444	2.612.765	2.068.345	1.906.893	2.187.934
Valor interanual	-4,63	-10,50	-0,66	-16,37	-16,23	-16,26
Tasa de cobertura	95,35	103,58	81,73	100,12	90,23	96,09

Fuente: Extenda

Por Provincias: Evolución en el periodo 2014 a 2020

Exportaciones por provincia

Unidad de medida: Miles de euros

Periodicidad: Enero a Septiembre 2014-2020

Territorio	2014	2015	2016	2017	2018	2019 (p)	2020 (p)	% sobre el total 2020	% 20/19
Almería	1.918.784	2.229.224	2.355.442	2.650.883	2.712.849	3.024.909	3.099.746	15,13	2,47
Cádiz	5.902.874	4.806.523	4.142.058	4.553.516	5.428.513	5.021.720	3.895.824	19,02	-22,42
Córdoba	1.470.245	1.548.973	1.618.994	1.887.299	1.673.032	1.510.902	1.426.621	6,96	-5,58
Granada	676.907	756.145	794.656	871.003	870.299	943.728	971.532	4,74	2,95
Huelva	4.730.881	3.591.739	3.487.761	4.554.233	6.131.893	5.590.918	4.161.492	20,31	-25,57
Jaén	714.929	721.274	877.509	1.023.480	896.852	925.491	805.509	3,93	-12,96
Málaga	1.242.817	1.409.986	1.502.995	1.683.188	1.577.774	1.674.458	1.723.430	8,41	2,92
Sevilla	3.578.981	3.783.002	5.243.278	5.430.272	5.111.095	5.275.921	4.402.809	21,49	-16,55
Andalucía	20.236.419	18.846.864	20.022.693	22.653.875	24.402.307	23.968.046	20.486.961	100,00	-14,52

Importaciones por provincia

Unidad de medida: Miles de euros

Periodicidad: Enero a Septiembre 2014-2020

Territorio	2014	2015	2016	2017	2018	2019 (p)	2020 (p)	% sobre el total 2020	% 20/19
Almería	1.694.578	1.612.124	1.485.702	1.637.635	1.879.742	1.714.210	1.528.373	8,27	-10,84
Cádiz	10.045.148	7.243.333	5.523.826	6.702.957	7.688.726	6.113.086	4.433.421	24,00	-27,48
Córdoba	479.909	637.944	580.370	677.613	759.366	826.912	826.733	4,47	-0,02
Granada	479.804	519.962	515.341	529.357	620.607	592.765	701.521	3,80	18,35
Huelva	6.731.486	5.187.894	4.565.875	5.692.168	7.162.357	7.388.719	5.308.947	28,73	-28,15
Jaén	401.300	523.762	565.377	678.704	755.979	739.301	655.684	3,55	-11,31
Málaga	1.109.901	1.305.300	1.439.253	2.272.271	1.544.698	1.829.578	1.644.054	8,90	-10,14
Sevilla	2.674.188	3.215.226	3.154.333	3.020.598	3.677.785	3.400.247	3.376.914	18,28	-0,69
Andalucía	23.616.314	20.245.547	17.830.079	21.211.305	24.089.259	22.604.819	18.475.647	100,00	-18,27

Fuente: Extenda

(p) Datos provisionales

En Exportaciones Cádiz, Huelva y Sevilla son las provincias con valores mas destacados sobre el resto en en todo el periodo considerado, si bien hay que destacar que Cádiz sufre una bajada desde los casi 6.000 millones en 2014 a los 3.900 millones en 2020, aunque en medio, en 2018 y 2019 tuvo una importante recuperación. Algo parecido pero de menos cuantía le ocurrió a Huelva también. Sevilla tuvo un importante incremento desde el año 2016 hasta el 2018. Por otra parte Granada y Jaén, aun siendo las provincias cuyos importes son los mas bajos, han tenido sin embargo un crecimiento continuado al alza, señalando la importante subida en 2017 y 2019 de Jaén.

Por lo que respecta a las Importaciones, las provincias de Huelva y Cádiz muestran la misma tendencia que en lo descrito en Exportaciones, dado el importante peso que en ambas tienen los Combustibles, aunque es mas significativo la bajada en Cádiz que pasa de los 10.000 millones en 2014 a 4.400 en 2020. Sevilla se ha mantenido, siendo su mejor año 2018, y aunque con valores inferiores, señalar a Córdoba, Granada y Jaén que han tenido un incremento continuado.

Por Provincias: Evolución durante el año 2020

Exportaciones e Importaciones en Andalucía en el año 2020 por provincias

Unidad de medida: Miles de Euros

Periodo / Territorio	EXPORTACIONES								
	Almería	Cádiz	Córdoba	Granada	Huelva	Jaén	Málaga	Sevilla	Andalucía
Enero	561.692	532.063	153.036	111.454	439.347	109.215	233.301	544.871	2.684.979
Febrero	489.829	560.542	162.323	119.934	544.055	101.750	224.419	366.258	2.569.110
Marzo	478.881	471.802	174.195	134.334	550.749	94.760	216.644	503.458	2.624.822
Abril	354.760	309.124	128.457	122.038	604.158	48.064	154.892	461.492	2.182.985
Mayo	336.846	354.504	124.276	110.867	482.864	61.773	147.681	601.777	2.220.589
Junio	272.310	384.783	188.688	96.810	464.520	95.108	167.387	641.020	2.310.625
Julio	202.646	438.290	187.121	100.104	319.274	101.072	180.252	542.063	2.070.822
Agosto	194.121	340.778	128.134	74.705	392.262	80.394	184.269	326.020	1.720.684
Septiembre	208.661	503.937	180.390	101.286	364.263	113.372	214.585	415.852	2.102.346
TOTAL	3.099.746	3.895.824	1.426.621	971.532	4.161.492	805.509	1.723.430	4.402.809	20.486.961

Territorio	IMPORTACIONES								
	Almería	Cádiz	Córdoba	Granada	Huelva	Jaén	Málaga	Sevilla	Andalucía
Enero	281.177	815.776	98.278	70.175	769.277	81.603	187.422	354.002	2.657.710
Febrero	179.317	684.460	91.276	82.462	731.235	85.296	182.971	415.209	2.452.225
Marzo	189.055	502.987	94.837	112.773	714.832	88.705	162.293	467.456	2.332.938
Abril	136.831	325.848	74.235	65.589	402.297	48.191	138.195	354.222	1.545.408
Mayo	161.841	339.249	76.269	64.024	358.499	55.067	157.091	327.670	1.539.711
Junio	136.001	392.291	86.171	66.724	474.439	68.092	189.964	370.800	1.784.484
Julio	161.738	477.809	112.077	86.973	579.157	78.126	207.244	365.220	2.068.345
Agosto	139.956	442.008	86.381	69.800	570.727	59.652	207.798	330.571	1.906.893
Septiembre	142.455	452.993	107.208	83.001	708.483	90.952	211.077	391.765	2.187.934
TOTAL	1.528.373	4.433.421	826.733	701.521	5.308.947	655.684	1.644.054	3.376.914	18.475.647

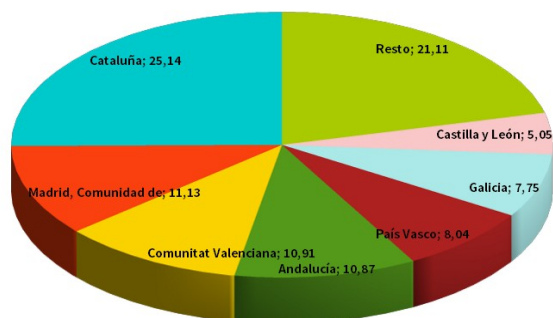
Fuente: Extenda

En relación a las exportaciones, las provincias que tienen mayores cifras en millones de euros han sido Sevilla, Huelva y Cádiz. Las de menor importe han sido Córdoba, Granada y Jaén. En este trimestre, durante el mes de agosto todas las provincias han experimentado decrecimientos en sus cifras, excepto Málaga que las ha incrementado. En septiembre se inicia una tendencia a la recuperación y aumentan las exportaciones de manera generalizada excepto en Huelva.

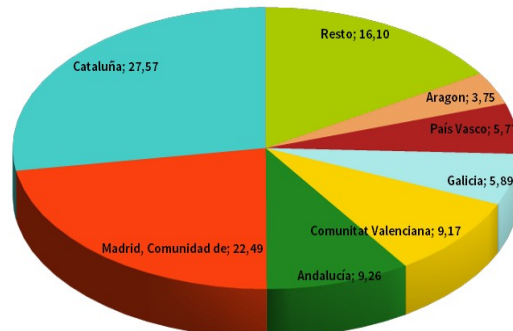
Con respecto a las importaciones, las provincias con mayor importe han sido Huelva y Cádiz y Sevilla y las que tienen los importes más bajos son Córdoba, Granada y Jaén. Málaga ha experimentado un descenso de Marzo a Junio, mientras que en el último trimestre ha tenido una recuperación continuada. Por otra parte la mayoría de las provincias redujeron sus importaciones durante el segundo trimestre, iniciando algunas ya en junio y otras en septiembre una recuperación que las ha llevado a valores de enero, con la salvedad de Cádiz y Almería que solo alcanzan la mitad del inicio de año.

Por Comunidades Autónomas

Exportaciones por CCAA en el año 2020



Importaciones por CCAA en el año 2020



Exportaciones e Importaciones por CCAA

Periodicidad: de Enero a Septiembre de 2020

Unidad de medida: Miles de Euros y porcentajes

Cataluña continúa siendo la primera Comunidad Autónoma en Exportaciones e Importaciones, con valores muy superiores al resto, seguida por Madrid y Valencia en exportaciones y por Madrid y Andalucía en importaciones.

Andalucía desciende dos puestos en el ranking en exportaciones y se mantiene en Importaciones, a poca distancia de Valencia que ocupa la cuarta plaza.

La totalidad de las comunidades han presentado decrecimientos con respecto al año anterior, siendo los más significativos los descensos en exportaciones de País Vasco y Andalucía, y en Importaciones de País Vasco y Cataluña.

Madrid y Castilla y León han sido las que menos bajada han tenido en exportaciones, y en lo que se refiere a bajadas en importaciones lo han sido Madrid y Aragón.

Exportaciones			
Territorio	Miles de €	% sobre total	% 20 / 19
Cataluña	47.367.390	25,14	-14,12
Madrid, Comunidad de	20.973.384	11,13	-8,93
Comunitat Valenciana	20.545.962	10,91	-11,19
Andalucía	20.486.961	10,87	-14,52
País Vasco	15.152.534	8,04	-19,69
Galicia	14.596.855	7,75	-9,10
Castilla y León	9.511.397	5,05	-4,08
Resto	39.766.852	21,11	-12,55
TOTAL	188.401.334	100,00	-12,62

Importaciones			
Territorio	Miles de €	% sobre total	% 20 / 19
Cataluña	55.002.559	27,57	-21,81
Madrid, Comunidad de	44.865.434	22,49	-5,43
Andalucía	18.475.647	9,26	-18,27
Comunitat Valenciana	18.290.910	9,17	-15,22
Galicia	11.748.053	5,89	-19,71
País Vasco	11.511.657	5,77	-23,98
Aragón	7.490.455	3,75	-12,04
Resto	32.121.844	16,10	-21,25
TOTAL	199.506.559	100,00	-17,23

Fuente: Extenda

Por productos

Muchos de los productos, tanto de exportaciones como de importaciones, presentan tasas interanual decrecientes.

Destacan:

en Exportaciones: Minerales, Escorias y Cenizas y Aeronaves; Vehículos Espaciales con un -49,28 % y -42,66 % respectivamente.

y en Importaciones: Combustibles, Aceites Minerales, y Fundición, Hierro y Acero con un -35,81 % y -28,95 % respectivamente.

Exportaciones e Importaciones

Por tipo de productos Exportados e Importados

Periodicidad: Enero a Septiembre de 2020

Unidad de medida: Miles de euros y porcentajes

Productos Exportados		EXPORTACIONES		
		Miles de €	% sobre total	% 20 / 19
07	Legumbres, Hortalizas, S/ Cons	2.383.764	11,64	5,37
08	Frutas / Frutos, S/ Conservar	2.224.752	10,86	2,42
27	Combustibles, Aceites Mineral.	2.215.848	10,82	-37,58
15	Grasas, Aceite Animal O Vegeta	1.923.386	9,39	-4,50
88	Aeronaves; Vehículos Espaciales	1.113.320	5,43	-42,66
85	Aparatos Y Material Eléctricos	1.016.132	4,96	-11,63
74	Cobre Y Sus Manufacturas	859.573	4,20	5,91
99	Conjunt. De Otros Productos	781.783	3,82	-27,91
26	Minerales, Escorias Y Cenizas	741.106	3,62	-49,28
72	Fundición, Hierro Y Acero	679.056	3,31	-15,29
	Resto	6.548.240	31,96	-2,55
	TOTAL	20.486.961	100,00	-14,52

Periodicidad: Enero a Septiembre de 2020

Unidad de medida: Miles de euros y porcentajes

Productos Importados		IMPORTACIONES		
		Miles de €	% sobre total	% 20 / 19
27	Combustibles, Aceites Mineral.	6.246.360	33,81	-35,81
26	Minerales, Escorias Y Cenizas	1.395.446	7,55	10,32
85	Aparatos Y Material Eléctricos	849.355	4,60	-3,98
15	Grasas, Aceite Animal O Vegeta	818.542	4,43	36,76
84	Máquinas Y Aparatos Mecánicos	787.381	4,26	-11,28
88	Aeronaves; Vehículos Espaciales	711.260	3,85	5,19
38	Otros Productos Químicos	682.463	3,69	-7,27
08	Frutas / Frutos, S/ Conservar	573.063	3,10	21,06
72	Fundición, Hierro Y Acero	504.193	2,73	-28,95
39	Mat. Plásticas; Sus Manufactu.	464.912	2,52	-3,40
	Resto	5.029.770	27,22	-10,72
	TOTAL	18.475.647	100,00	-18,27

Fuente: Extenda

En relación a los principales productos Exportados, destacan las Legumbres, Hortalizas. Las Frutas, los Combustibles, Aceites y las Grasas sobre el resto.

Fuente: Extenda



Y los Combustibles, Aceites Minerales... son los principales productos importados con gran diferencia sobre los demás.

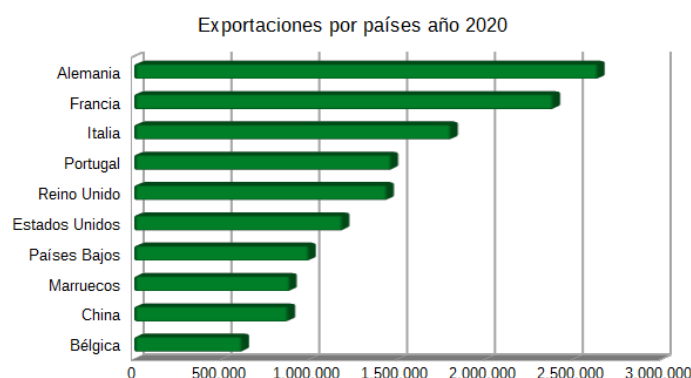
Fuente: Extenda



Ranking de países de destino de las Exportaciones y de origen de las Importaciones

Alemania, Francia e Italia, se mantienen como principales destinatarios de nuestras exportaciones.

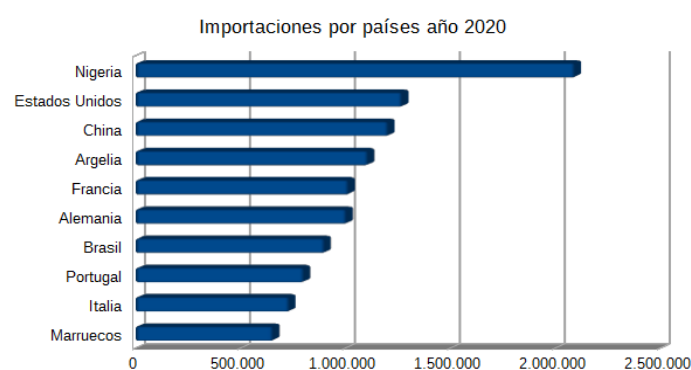
Fuente: Extenda



Y de otra parte Nigeria, Estados Unidos y China son actualmente los principales suministradores de productos.

Destaca la subida de posiciones de China en el ranking de importaciones, que pasa de un sexto puesto el año pasado a un tercero este año, superando a Argelia y a Francia.

Fuente: Extenda



3.2.6 SERVICIOS

Índices de Cifras de Negocio del Sector Servicios de Andalucía

Datos 3º Trimestre de 2020 por meses y mismo periodo del año anterior.

Unidades: Índices y tasas

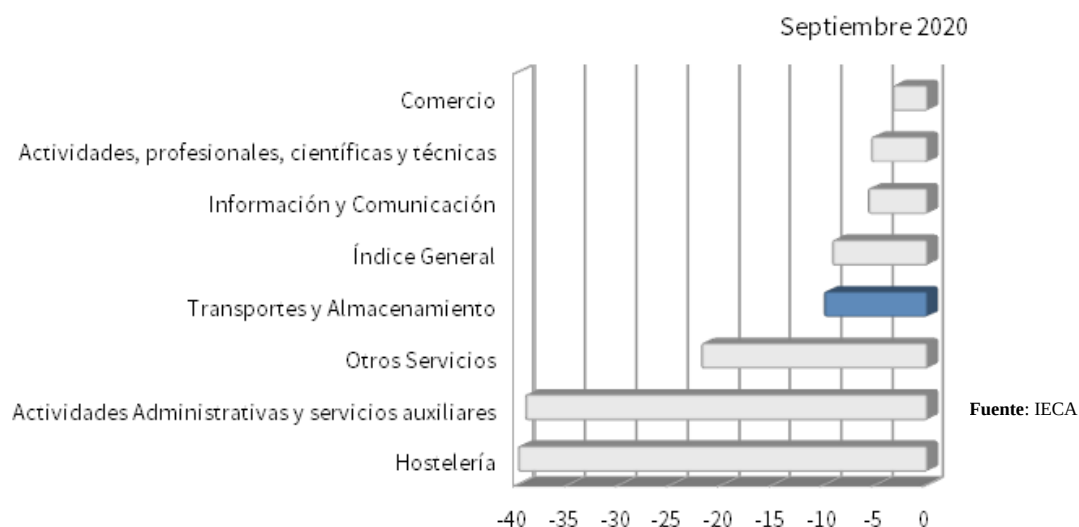
Índices de cifra de Negocio del Sector Servicios	Año 2019						Año 2020					
	Julio		Agosto		Septiembre		Julio		Agosto		Septiembre	
	Índice	Tasa Inter-Anual	Índice	Tasa Inter-Anual	Índice	Tasa Inter-Anual	Índice	Tasa Inter-Anual	Índice	Tasa Inter-Anual	Índice	Tasa Inter-Anual
Tipo de ventas	Estado del dato: Definitivo						Estado del dato: Provisional					
Índice General	125,3	6,8	113,1	4,2	113,8	6,1	110,2	-12,0	98,8	-12,6	103,2	-9,3
Comercio	119,5	5,3	106,5	2,3	108,1	5,6	112,5	-5,9	99,6	-6,5	104,4	-3,4
Otros Servicios	140,5	10,2	130,4	8,4	128,9	7,2	104,8	-25,4	97,3	-25,4	100,4	-22,1
Transportes y Almacenamiento	132,6	11,8	112,4	4,0	119,0	11,6	114,3	-13,8	104,5	-7,1	107,0	-10,1
Hostelería	146,3	7,3	163,1	4,9	128,6	2,8	79,5	-45,7	95,7	-41,3	68,9	-46,5
Información y Comunicación	116,0	5,2	103,0	3,7	117,0	2,7	111,4	-3,9	98,2	-4,6	110,2	-5,8
Actividades, profesionales, científicas y técnicas	159,0	15,1	125,2	22,3	153,9	6,8	141,8	-10,8	102,7	-17,9	145,4	-5,5
Actividades Administrativas y servicios auxiliares	148,0	10,9	141,5	15,8	132,8	10,8	79,1	-46,5	74,3	-47,5	80,7	-39,3

Fuente: Instituto de Estadística y Cartografía de Andalucía.

Explotación de Indicadores de actividad del sector servicios del INE

El sector servicios ha sufrido una bajada generalizada durante todo el trimestre, llegando a su punto más bajo en el mes de agosto, presentando una tasa interanual del -12,6 %, iniciando una recuperación hasta situarse en septiembre en el -9,3 %. Dentro del sector servicios los más afectados por estas bajadas han sido el sector de la Hostelería y el de Actividades Administrativas y servicios auxiliares, con tasas de en torno al -40 %. El sector de la Información y la Comunicación es, seguido del comercio, el que menor decrecimiento ha presentado, con tasas interanuales en torno al -5 %. Mientras que el Comercio comienza a recuperar sus cifras en el mes de septiembre, la Información y Comunicación mantienen una tendencia al decrecimiento. No solo el Comercio recupera durante el mes de septiembre, sino que las Actividades profesionales, las Actividades administrativas y Otros servicios también mejoran sus cifras durante este último mes.

Tasas de variación interanuales. Cifra de Negocios Sector Servicios. Gráfico



Índices de Cifras de Negocios en la Industria

Datos: 3º Trimestre de 2020 por meses y mismo periodo del año anterior.

Unidades: Índices y tasas

Series corregidas de efectos estacionales y de calendario

Estado del dato: Provisionales para ambos años

Índices de cifra de Negocio En la Industria	Año 2019						Año 2020					
	Julio		Agosto		Septiembre		Julio		Agosto		Septiembre	
Por destino económico de los bienes	Índice	Tasa In- teranual	Índice	Tasa In- teranual	Índice	Tasa In- teranual	Índice	Tasa In- teranual	Índice	Tasa In- teranual	Índice	Tasa In- teranual
Índice General	111,4	-4,2	107,9	-3,7	106,3	-10,6	93,9	-15,7	97,2	-9,9	95,7	-9,9
Bienes de consumo	104,5	-2,3	102,2	0,5	102,4	0,4	94,4	-9,7	95,5	-6,6	100,2	-2,1
Bienes de consumo duradero	136,8	8,8	118,1	2,2	127,7	2,1	124,1	-9,3	139,5	18,1	128,9	0,9
Bienes de consumo no duradero	103,2	-2,8	101,7	0,5	101,5	0,4	93,1	-9,8	93,7	-7,9	99,2	-2,3
Bienes de equipo	114,8	11,3	104,9	11,9	99,5	1,4	110,9	-3,4	118,8	13,2	123	23,6
Bienes intermedios	111,2	-6,5	110,5	-3,8	108,9	-8,3	101,6	-8,6	108,3	-2	107,2	-1,6
Energía	122,9	-5,6	119,3	-7,9	114,7	-16,8	83,1	-32,4	78,5	-34,2	72,5	-36,8

Fuente: Instituto de Estadística y Cartografía de Andalucía. Elaboración propia a partir de datos proporcionados por el INE

En el tercer trimestre del año 2020 el índice general de cifras de negocio en la industria ha presentado tasas interanuales que indican un decrecimiento respecto al año pasado en todos los meses, sufriendo la mayor bajada en julio e iniciando una leve recuperación en el mes de septiembre.

Destacan las tasas interanuales en energía con una variación de -32,4 en julio hasta el -36,8 de septiembre. Los Bienes de equipo y los Bienes de consumo duradero mantienen sus índices al alza, al igual que el año pasado, exceptuando el mes de julio donde se produjo el descenso generalizado de todos los índices.

Por otra parte, los Bienes de consumo, de consumo no duradero y los intermedios presentan tasas interanuales que llegan a su punto más bajo en julio para luego iniciar una tendencia a la recuperación.

3.2.7 VIVIENDA

COMPRAVENTAS DE VIVIENDAS SEGÚN RÉGIMEN Y ESTADO POR PROVINCIAS

Compraventa de viviendas según régimen y estado por provincias

Unidades: Vivienda

	2019			2020		
	julio	agosto	septbr	julio	agosto	septbr
01 Andalucía						
Viviendas Total	9.527	7.158	7.286	6.620	6.228	7.760
Vivienda nueva	1.659	1.354	1.249	1.508	1.350	1.812
Vivienda usada	7.868	5.804	6.037	5.112	4.878	5.948
Vivienda libre	8.543	6.461	6.441	5.915	5.610	7.117
Vivienda protegida	984	697	845	705	618	643
04 Almería						
Viviendas Total	855	860	843	686	795	922
Vivienda nueva	175	275	176	140	171	218
Vivienda usada	680	585	667	546	624	704
Vivienda libre	803	828	801	646	762	878
Vivienda protegida	52	32	42	40	33	44
11 Cádiz						
Viviendas Total	1.220	942	1.064	903	824	961
Vivienda nueva	252	215	304	235	198	213
Vivienda usada	968	727	760	668	626	748
Vivienda libre	1.020	802	800	746	716	806
Vivienda protegida	200	140	264	157	108	155
14 Córdoba						
Viviendas Total	648	480	474	439	393	536
Vivienda nueva	109	88	98	75	63	106
Vivienda usada	539	392	376	364	330	430
Vivienda libre	574	430	394	383	333	481
Vivienda protegida	74	50	80	56	60	55
18 Granada						
Viviendas Total	1.166	650	729	770	657	1.017
Vivienda nueva	282	121	111	154	126	248
Vivienda usada	884	529	618	616	531	769
Vivienda libre	1.088	573	664	695	588	947
Vivienda protegida	78	77	65	75	69	70
21 Huelva						
Viviendas Total	555	405	397	343	333	408
Vivienda nueva	126	76	65	44	61	91
Vivienda usada	429	329	332	299	272	317
Vivienda libre	498	355	360	311	287	345
Vivienda protegida	57	50	37	32	46	63
23 Jaén						
Viviendas Total	447	327	324	338	327	359
Vivienda nueva	39	32	28	40	28	27
Vivienda usada	408	295	296	298	299	332
Vivienda libre	395	286	286	297	295	323
Vivienda protegida	52	41	38	41	32	36
29 Málaga						
Viviendas Total	2.856	2.064	2.017	1.910	1.647	2.346
Vivienda nueva	495	375	282	521	419	726
Vivienda usada	2.361	1.689	1.735	1.389	1.228	1.620
Vivienda libre	2.644	1.956	1.906	1.843	1.580	2.269
Vivienda protegida	212	108	111	67	67	77
41 Sevilla						
Viviendas Total	1.780	1.430	1.438	1.231	1.252	1.211
Vivienda nueva	181	172	185	299	284	183
Vivienda usada	1.599	1.258	1.253	932	968	1.028
Vivienda libre	1.521	1.231	1.230	994	1.049	1.068
Vivienda protegida	259	199	208	237	203	143

Notas: Los datos son provisionales desde enero de 2020.

Fuente: Instituto Nacional de Estadística

En la compraventa de viviendas de Andalucía destaca el aumento de la compraventa de vivienda usada en septiembre.

Las provincias con compraventas más elevadas son Sevilla y Málaga, predominando la compra de viviendas usadas, patrón de comportamiento que se repite en el resto de las provincias.

A pesar de ello, Málaga es donde más viviendas nuevas se compran de toda Andalucía.

Destaca el número de viviendas protegidas en Sevilla y Cádiz, bastante superior al del resto de la comunidad.

Jaén, Huelva y Córdoba son las provincias en las que se compra menor número de viviendas.

HIPOTECAS : Comparativo por Comunidades autónomas

Hipotecas constituidas sobre viviendas por CCAA

Unidades: Vivienda

N.º Viviendas	2019			2020		
	julio	agosto	septbr	julio	agosto	septbr
Total Nacional	33.765	20.526	22.696	26.014	19.825	26.878
01 Andalucía	6.692	3.929	4.183	4.598	3.689	5.030
02 Aragón	936	496	426	721	633	756
03 Asturias	667	351	294	511	419	517
04 Illes Balears	943	533	619	751	504	823
05 Canarias	1.246	682	824	1.221	1.063	1.095
06 Cantabria	384	259	192	248	279	338
08 Castilla - La Mancha	1.498	686	889	857	981	1.095
07 Castilla y León	1.412	781	779	934	963	959
09 Cataluña	5.678	3.642	3.734	4.400	2.787	3.968
18 Ceuta	6	50	29	13	5	17
Valenciana	3.949	2.677	2.671	3.341	2.051	2.867
11 Extremadura	639	302	203	512	413	555
12 Galicia	1.243	774	625	743	790	1.050
13 Madrid	5.313	3.256	4.730	3.833	3.059	5.077
19 Melilla	59	20	22	14	19	38
14 Murcia	907	567	591	713	585	808
15 Navarra	345	247	345	217	286	274
16 País Vasco	1.579	1.200	1.458	2.185	1.125	1.469
17 Rioja, La	269	74	82	202	174	142

Notas: Los datos son provisionales desde enero de 2020

Fuente: Instituto Nacional de Estadística

Unidades: Importe en euros

Importe en €	2019			2020		
	julio	agosto	septbr	julio	agosto	septbr
Total Nacional	4.103.270	2.657.574	3.096.990	3.442.858	2.670.001	3.629.475
01 Andalucía	691.765	440.015	459.175	608.387	416.825	595.087
02 Aragón	95.548	59.743	45.861	92.437	73.405	85.588
03 Asturias	64.265	32.569	26.690	50.862	42.268	54.635
04 Illes Balears	151.157	119.200	130.984	113.187	113.978	125.088
05 Canarias	133.988	65.906	86.808	122.990	126.056	86.917
06 Cantabria	38.108	25.799	18.829	25.456	30.057	38.735
08 Castilla - La Mancha	136.534	62.889	79.163	75.754	93.680	107.260
07 Castilla y León	125.321	79.855	84.412	98.389	80.643	98.301
09 Cataluña	842.170	507.087	564.531	732.169	451.007	638.326
18 Ceuta	619	6.205	3.438	1.651	780	1.875
Valenciana	359.297	278.788	256.633	272.961	221.933	300.729
11 Extremadura	45783	24787	16112	41289	33374	51619
12 Galicia	118.918	77.905	64.032	78.909	86.847	105.971
13 Madrid	944.067	612.507	951.643	733.706	633.116	1.000.588
19 Melilla	7.498	1.637	3.188	1.821	2.602	6.198
14 Murcia	72.736	45.440	46.960	61.895	49.812	65.789
15 Navarra	39.228	31.081	36.319	27.939	37.435	34.202
16 País Vasco	213.066	180.006	215.756	282.494	161.081	219.238
17 Rioja, La	23.202	6.155	6.456	20.562	15.102	13.329

Notas: Los datos son provisionales desde enero de 2020

Fuente: Instituto Nacional de Estadística

Durante el mes de septiembre de este año se han alcanzado cifras superiores a las obtenidas el año pasado en el mismo mes. Todas las Comunidades Autónomas han visto incrementado su número de hipotecas constituidas.

Las provincias con mayor número de hipotecas son Madrid, Andalucía y Cataluña.

La Rioja, Navarra y Cantabria son las provincias con menor número de hipotecas tras Ceuta y Melilla

HIPOTECAS : Comparativo por Provincias

Hipotecas constituidas sobre viviendas por provincias

Unidades: Vivienda

N.º Viviendas	2019			2020		
	julio	agosto	septbr	julio	agosto	septbr
01 Andalucía	6.692	3.929	4.183	4.598	3.689	5.030
04 Almería	543	420	533	394	349	483
11 Cádiz	885	786	555	532	490	634
14 Córdoba	479	251	291	312	377	455
18 Granada	766	346	336	422	329	565
21 Huelva	446	285	197	209	207	255
23 Jaén	381	223	143	210	205	240
29 Málaga	1.718	701	1.166	1.636	962	1.174
41 Sevilla	1.474	917	962	883	770	1.224

Notas: Los datos son provisionales desde enero de 2020

Fuente: Instituto Nacional de Estadística

Unidades: Importe en miles de euros

Importe €	2019			2020		
	julio	agosto	septbr	julio	agosto	septbr
01 Andalucía	691.765	440.015	459.175	608.387	416.825	595.087
04 Almería	45.737	41.029	49.173	32.567	28.441	40.652
11 Cádiz	86.875	80.663	55.973	56.951	49.950	62.268
14 Córdoba	43.649	23.530	27.237	28.307	52.231	47.845
18 Granada	71.523	34.030	31.452	42.940	31.630	55.954
21 Huelva	32.651	25.330	14.942	17.856	18.881	21.315
23 Jaén	30471	17446	12668	16589	15549	18217
29 Málaga	240.293	115.343	162.713	292.911	138.419	199.868
41 Sevilla	140.566	102.644	105.017	120.266	81.724	148.968

Notas: Los datos son provisionales desde enero de 2020

Fuente: Instituto Nacional de Estadística

Al igual que el resto de comunidades, Andalucía ha experimentado un aumento de sus cifras en el mes de septiembre.

Las provincias con mayor número de hipotecas constituidas han sido Sevilla y Málaga, continuando con la tendencia del año pasado. Jaén y Huelva son las provincias donde se han constituido menor número de hipotecas.

Destaca el incremento de las cifras de Cádiz y Granada en el mes de septiembre.

Córdoba experimenta un aumento en el número de hipotecas constituidas que no se ve reflejado en el importe en euros, que disminuye con respecto a agosto.

3.2.8 SUPERFICIES Y PRODUCCIONES AGRARIAS

Andalucía. SEPTIEMBRE 2020 CULTIVOS	Superficies (Has)			Producciones (Tm)				
	(*)	2.020	2.019	Media 15-18	(*)	2.020	2.019	Media 15-18
CEREALES								
Trigo total	9	314.283	304.035	368.288	9	1.063.107	930.950	1.055.591
Trigo blando	9	133.995	129.739	110.518	9	450.193	396.988	298.482
Trigo duro	9	180.288	174.296	257.770	9	612.914	533.962	757.109
Cebada total	9	139.642	140.416	120.236	9	363.632	303.034	257.394
Cebada 2 carreras	9	102.151	95.819	54.510	9	257.394	230.356	143.484
Cebada 6 carreras	9	37.491	44.597	65.726	9	106.238	72.678	113.910
Avena	9	100.116	92.132	100.007	9	179.268	158.347	183.419
Centeno	9	1.069	980	1.130	9	1.860	1.171	1.324
Triticale	9	58.252	58.935	45.964	9	212.428	176.717	128.211
Arroz	8	37.870	38.720	39.937	9	331.340	313.590	362.120
Maíz	9	8.991	15.680	19.519	9	111.067	199.018	237.939
Sorgo	7	2.991	3.717	3.459	7	11.155	10.800	18.352
LEGUMINOSAS GRANO								
Judías secas	9	43	76	42	9	52	118	51
Garbanzos	9	22.085	32.267	30.791	9	29.045	37.336	40.241
Lentejas	9	125	119	89	9	95	72	53
Habas secas	9	13.865	14.261	27.479	9	21.240	12.858	33.242
Guisantes secos	9	14.552	13.189	14.431	9	21.925	13.134	16.999
Veza	9	7.638	6.668	6.554	9	8.765	6.597	6.557
Yeros	9	667	829	1.211	9	683	595	660
Altramuz dulce	9	971	885	1.473	9	1.037	808	1.687
TUBÉRCULOS CONS. HUMANO								
Patata total	9	9.797	9.939	10.173	9	331.453	307.966	286.714
Patata extratemprana	7	1.097	1.068	1.098	7	28.634	22.376	26.636
Patata temprana	7	5.324	5.436	5.464	8	194.571	180.700	159.669
Patata media estación	9	2.247	2.245	2.389	9	79.126	75.926	70.538
Patata tardía	8	1.129	1.190	1.223	9	29.122	28.964	29.872
CULTIV. INDUSTRIALES HERB.								
Remolacha azuc. (rec. verano)	9	6.759	6.272	7.765	9	599.171	480.897	697.947
Algodón (bruto)	8	61.616	66.107	63.230	9	192.426	209.931	190.426
Girasol	7	197.464	206.438	236.716	9	335.299	288.841	319.087
Soja	9	8	4	10	9	11	4	20
Cártamo	6	946	747	1.126	8	1.341	573	1.067
Colza	9	3.225	6.910	11.772	9	5.180	7.545	19.347
Tabaco	9	56	81	134	9	198	337	502
CULTIVOS FORRAJEROS								
Maíz forrajero	8	1.153	2.114	1.298	8	39.944	73.736	52.158
Alfalfa	8	8.416	9.139	10.301	8	385.964	415.779	504.882
Veza para forraje	8	6.981	7.546	4.774	8	98.103	59.998	40.562

Andalucía. SEPTIEMBRE 2020 CULTIVOS	Superficies (Has)				Producciones (Tm)			
	(*)	2.020	2.019	Media 15-18	(*)	2.020	2.019	Media 15-18
HORTALIZAS								
Col total			656	791		24.051		24.054
Brócoli	9	2.433	2.712	2.443		58.111		60.191
Espárragos	6	10.155	8.700	9.240	6	49.036	39.755	43.912
Apio	9	192	174	160		5.970		5.034
Lechuga	8	11.625	11.212	11.275	8	349.374	328.520	283.893
Escarola	8	883	491	589		13.574		18.825
Espinaca	9	1.329	676	826	7	10.500	8.379	11.541
Endivia	8	41	0	5		0		39
Sandía	9	13.214	13.007	11.253	9	752.685	705.921	637.043
Melón	9	4.665	4.473	4.338	9	188.344	171.229	149.955
Calabaza	5	464	407	397	9	20.596	17.397	13.951
Calabacín total	5	8.863	8.438	8.791	6	496.272	498.023	478.808
Calabacín protegido	5	8.113	7.767	8.067	6	471.346	478.542	455.136
Calabacín aire libre	5	750	671	724	6	24.926	19.481	23.672
Pepino total	2	6.239	6.359	6.564	6	707.726	648.770	566.268
Pepino protegido	2	6.081	6.179	6.322	6	702.882	643.075	557.588
Pepino aire libre	2	158	180	241	6	4.844	5.695	8.681
Pepinillo	4	1	3	30	9	10	30	376
Berenjena total	4	3.134	2.637	2.779	8	245.455	207.832	198.609
Berenjena aire libre	4	253	248	299	8	6.454	5.968	8.043
Berenjena protegida	4	2.881	2.389	2.480	8	239.001	201.864	190.566
Tomate total	9	22.453	22.460	24.231	9	1.719.487	1.934.274	2.175.653
Tomate enero-mayo	6	9.019	8.846	9.328	6	662.583	722.600	855.269
Tomate jun-sept. (incluye t.conserva)	9	10.866	10.995	11.832	8	830.478	962.388	1.017.137
Tomate octubre-diciembre	9	2.568	2.619	3.072	9	226.426	249.286	303.248
Tomate conserva		6.857	7.311	7.399	9	512.991	742.600	601.283
Pimiento	5	14.387	13.718	12.083	6	1.070.850	969.701	782.088
Fresa y Fresón	8	6.297	6.848	6.597	8	273.391	341.654	360.535
Alcachofa	6	1.833	1.585	1.791	6	24.833	22.228	23.447
Colif br	5	1.745	4.113	1.173	5	45.982	44.709	32.960
Ajo	8	4.936	4.804	5.138	8	65.036	60.197	60.640
Cebolla total	8	4.013	3.520	3.429	9	172.283	155.233	141.297
Cebolla babosa	8	1.756	1.624	1.186	8	79.522	84.126	51.460
Cebolla grano y medio grano	8	1.569	1.374	1.794	9	81.017	54.254	71.306
Otras cebollas	8	688	522	450	8	11.744	16.853	18.531
Zanahoria	5	2.952	2.803	2.729	5	162.228	145.230	152.709
Puerro	4	677	643	586	9	12.473	14.346	12.729
Rábano	9	99	90	118		1.597		2.018
Nabo	9	38	39	54		887		1.135
Judías verdes	6	1.876	1.814	3.036	6	34.526	32.497	58.944
Guisantes verdes	6	398	409	375	6	4.459	3.640	4.282
Habas verdes	6	1.581	1.667	2.202	6	13.797	15.506	20.664
Champiñón	9	2	2	2		267		426
Otras setas	9	6	8	8		480		357
FLORES Y PLANTAS ORNAM.								
Flor cortada (miles de unidades)	6	440	420	444	6	532.112	576.072	584.983
Plantas Ornamen (miles unidades)	2	669	481	624	4	69.824	68.847	63.874

Andalucía. SEPTIEMBRE 2020 CULTIVOS	Superficies (Has)			Producciones (Tm)				
	(*)	2.020	2.019	Media 15-18	(*)	2.020	2.019	Media 15-18
CÍTRICOS								
Naranja dulce			57.510	58.396	9	1.664.458	1.578.385	1.576.375
Mandarino total			19.971	17.769	9	520.639	465.121	372.747
Satsumas			567	685	9	9.864	7.956	15.921
Clementinas			9.268	10.248	9	148.770	138.849	198.812
Híbridos (mandarina)			10.136	6.836	9	362.005	318.316	158.014
Limonero			6.539	6.192	9	109.590	110.673	113.056
Pomelo			686	568	9	20.790	25.411	22.987
FRUTALES NO CÍTRICOS								
Manzano			441	608	9	4.938	7.291	8.518
Peral			509	696	9	3.644	4.440	6.868
Níspero			1.100	1.168	6	13.898	12.541	12.763
Albaricoquero			518	742	8	4.509	3.677	6.112
Cerezo y guindo			1.893	2.169	6	6.086	6.632	6.609
Melocotón total				7.351	8	68.812	76.396	117.206
Melocotón			2.566	3.933	8	34.865	38.410	56.590
Nectarina			2.080	3.418	8	33.947	37.986	60.617
Ciruelo			1.622	2.384	6	19.951	23.350	33.943
Higo			2.384	2.335	9	2.514	2.126	2.284
Chirimoyo			3.032	3.067			43.588	43.786
Aguacate			11.201	9.790			82.261	78.237
Plátano**			0	2	6	8	8	13
Kiwi			12	4	9	120	120	0
Almendro			212.223	180.443	9	104.474	112.399	69.629
Nuez			2.207	2.100	9	3.636	2.798	2.505
Castaña			8.792	8.934	9	4.529	4.274	6.957
Avellano			1	1		0	0	0
Frambuesa			2.415	2.168	4	51.047	59.425	30.984
OLIVAR								
Olivar aceituna mesa			94.952	96.236	9	529.251	337.991	470.682
Olivar aceituna almazara			1.538.263	1.486.116			4.244.166	5.671.046
Aceite de oliva							895.880	1.144.525
VIÑEDO								
Viñedo uva mesa			1.376	1.623	9	7.821	9.956	14.528
Viñedo uva vinificación			25.627	26.553	9	134.510	147.772	154.706
Viñedo uva pasificación			1.692		9	900	966	1.215
Vino + mosto (prod. en HI.)					9	948.374	990.377	1.171.514
CULTIVOS INDUST. LEÑOSOS								
Alcaparra	4			36	4	112	113	120

(*) Mes al que corresponde de la última estimación

(**) Árboles diseminados

GRÁFICOS DE PRINCIPALES SUPERFICIES Y PRODUCCIONES AGRARIAS

GRAFICO 1: SUPERFICIES DE CEREALES 2020

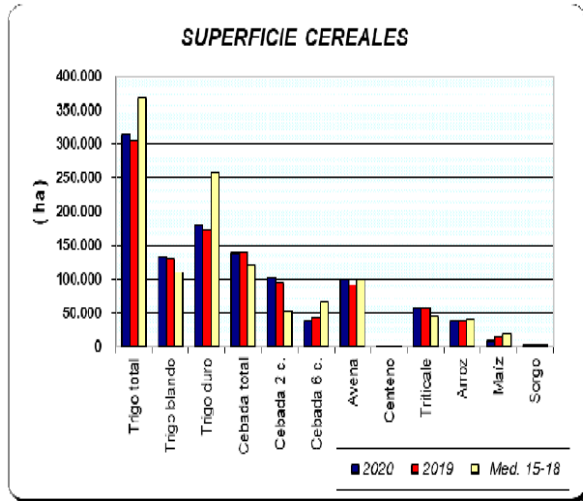


GRAFICO 2: PRODUCCIONES DE CEREALES 2020

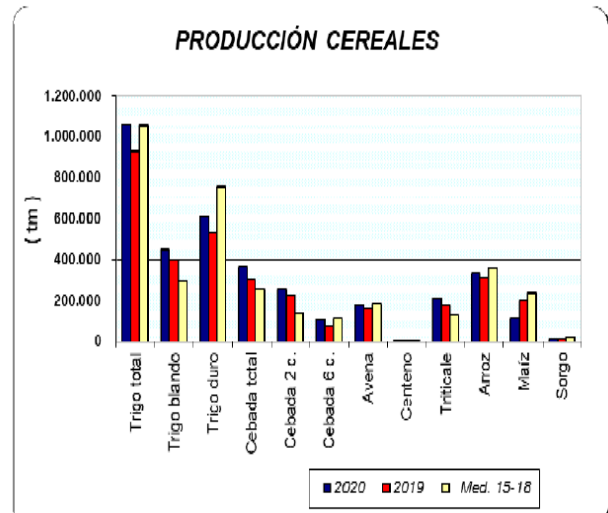


GRAFICO 3: SUPERFICIE LEGUMINOSAS 2020

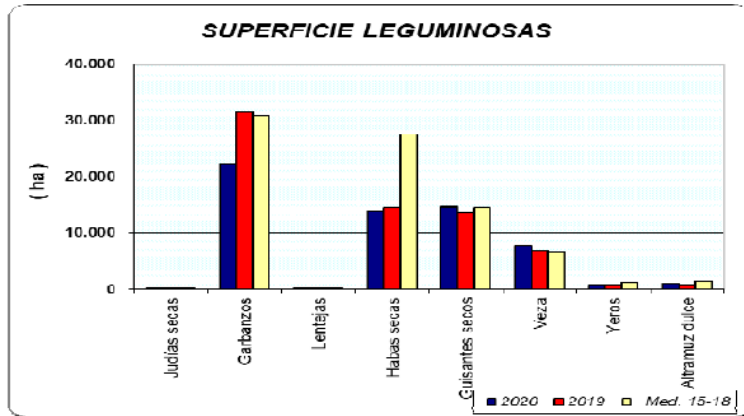


GRAFICO 4: PRODUCCIÓN LEGUMINOSAS 2020

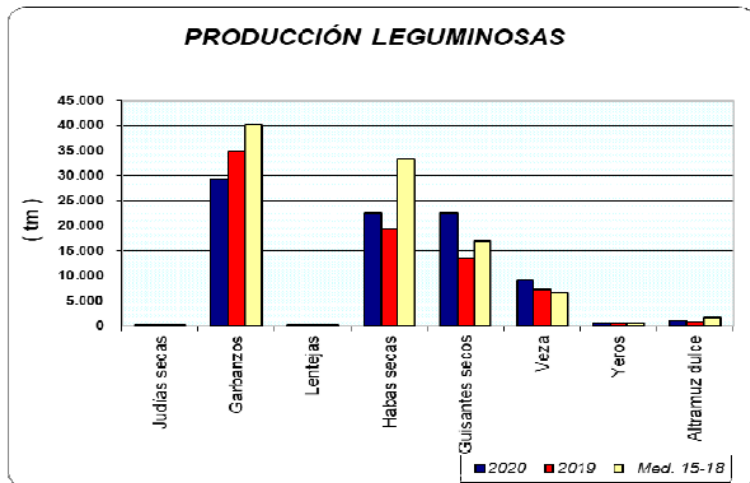


GRAFICO 5: SUPERFICIE DE INDUSTRIALES 2020

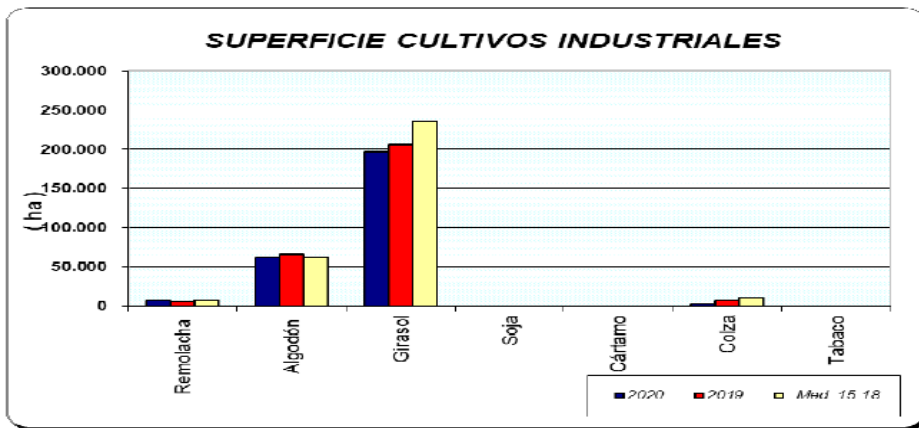


GRAFICO 6: SUPERFICIE DE INDUSTRIALES 2020

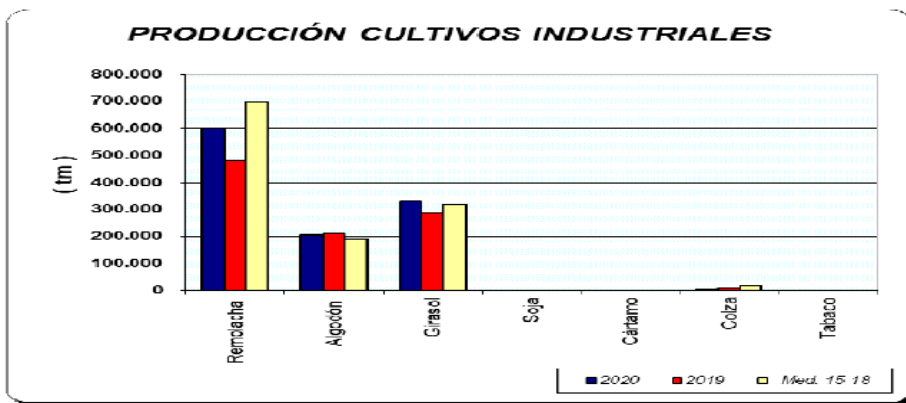


GRAFICO 7: SUPERFICIE TUBERCULOS 2020

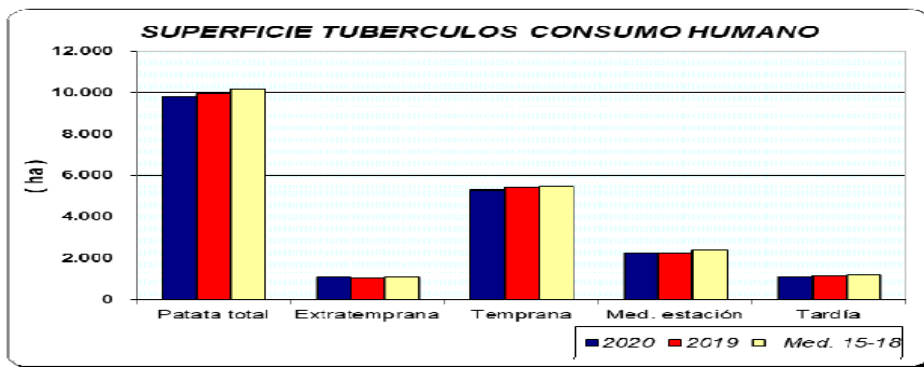


GRAFICO 8: PRODUCCIÓN DE TUBERCULOS 2020

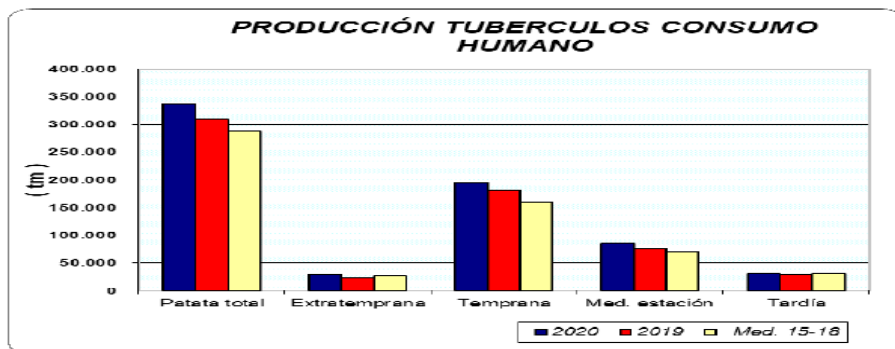


GRAFICO 9: SUPERFICIE Y PRODUCCIÓN DE HORTALIZAS 2020

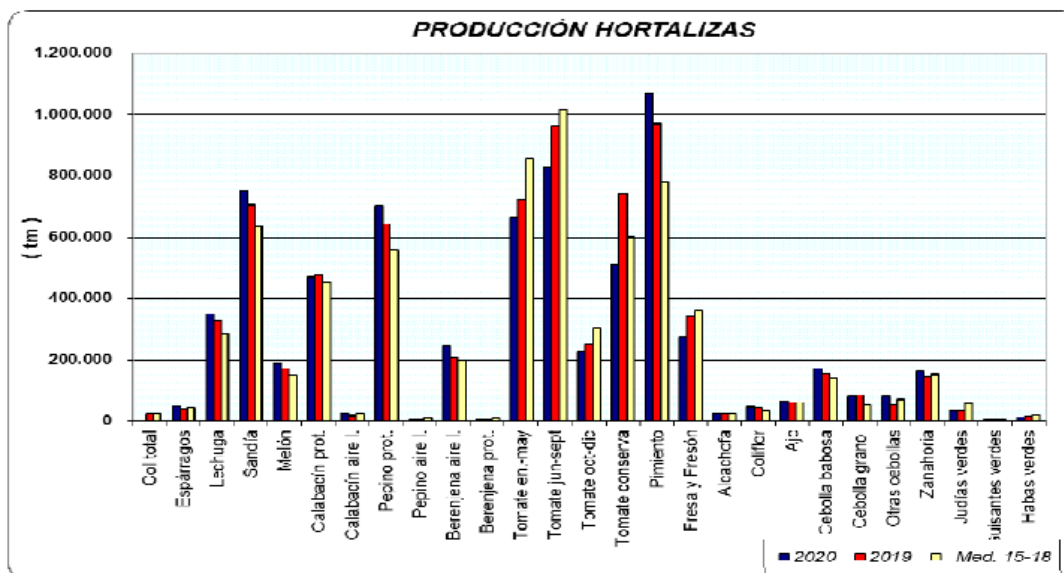
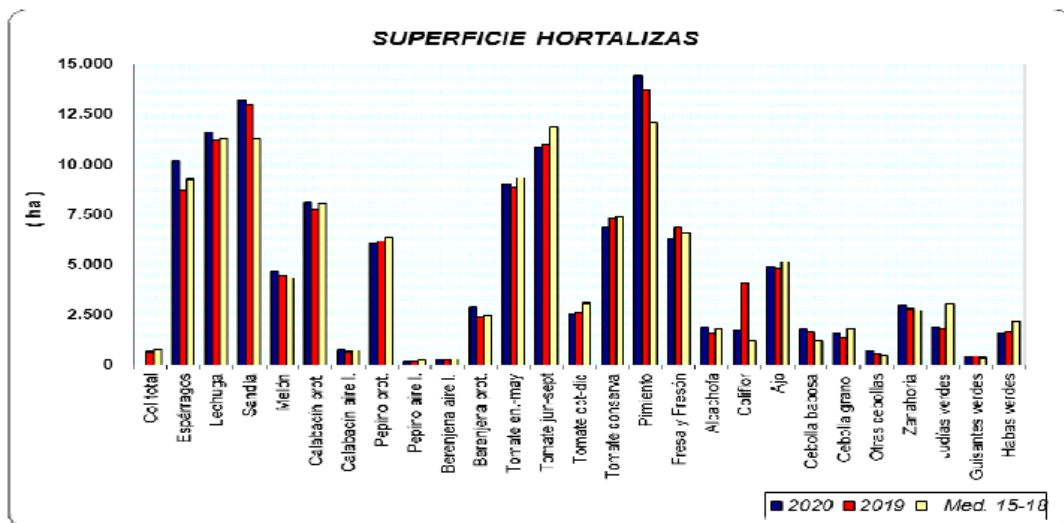


GRAFICO 10: PRODUCCIÓN FRUTALES 2020

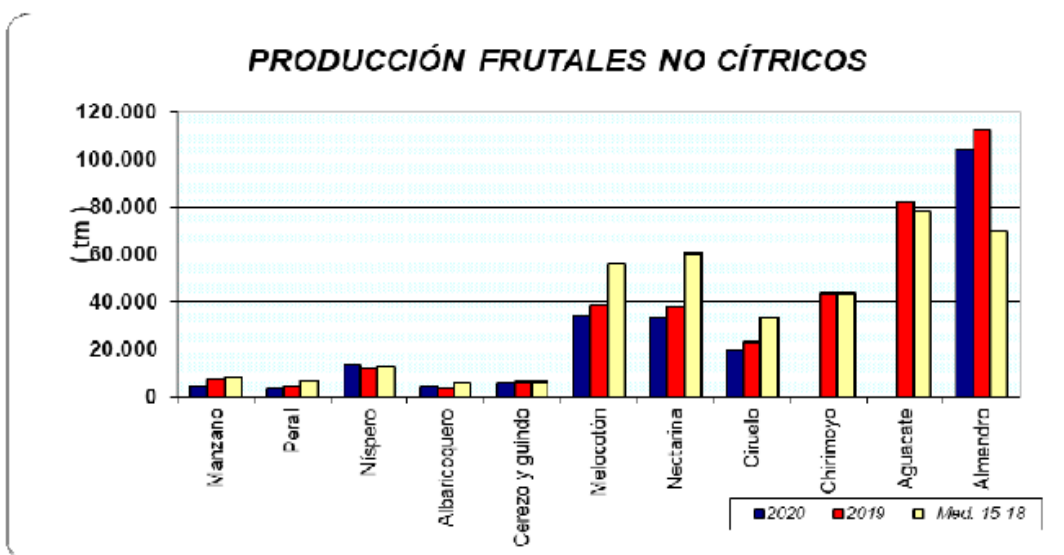


GRAFICO 11: PRODUCCIÓN DE CÍTRICOS 2020

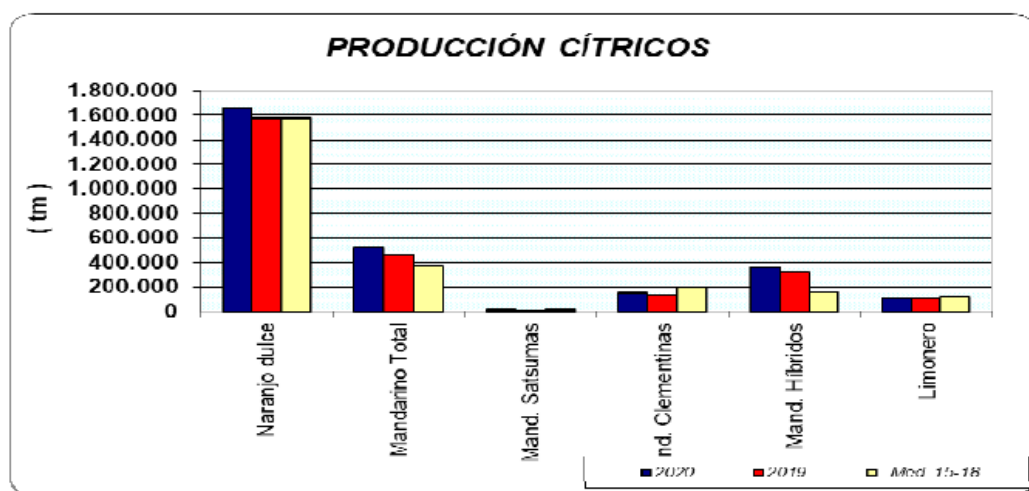


GRAFICO 12: PRODUCCIÓN DE VIÑEDO 2020

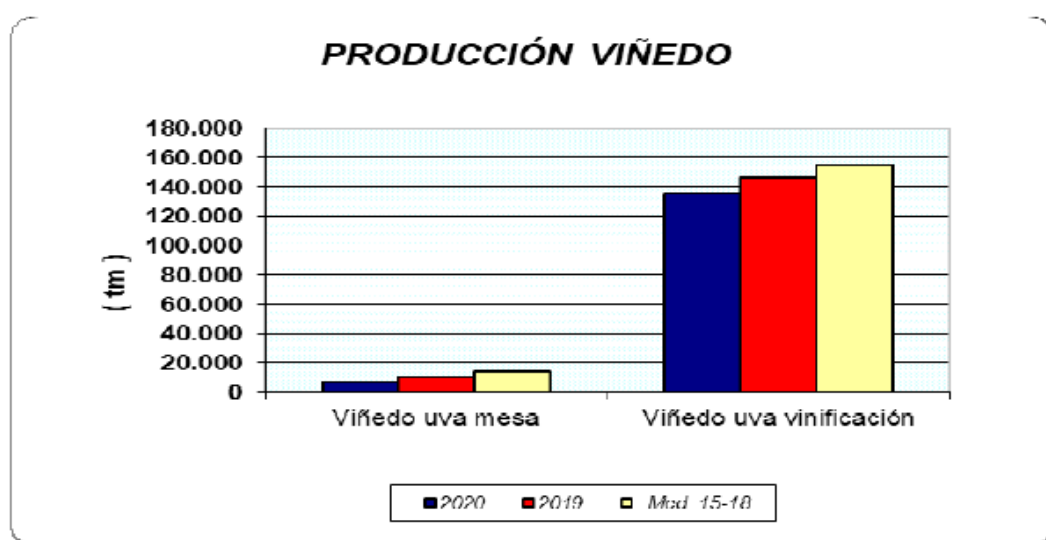
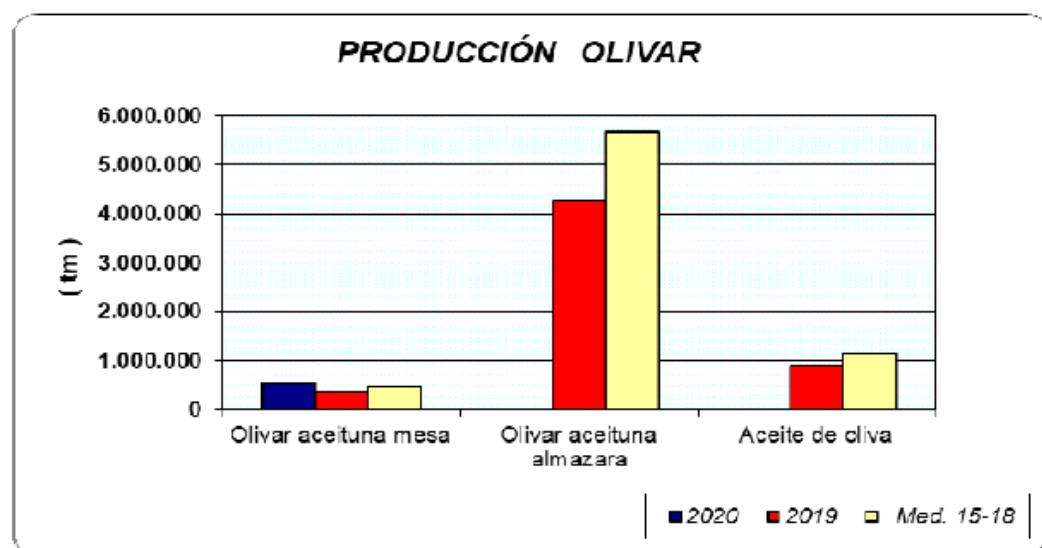


GRAFICO 13: PRODUCCIÓN DE ACEITUNA MESA 2020



3.2.9 PRODUCCIONES PESQUERAS SEGÚN PRECIO Y PESO EN LONJAS

Producciones pesqueras en Lonjas de Andalucía tercer trimestre 2020

Principales especies según peso

Unidades: Kilogramos

Especie	FAO	Año 2020		
		Julio	Agosto	Septiembre
BOQUERON	ANE	1.587.920,1	1.074.711,6	1.076.425,9
CABALLA DEL SUR O TONINO	VMA	1.533.068,9	1.360.260,8	383.855,0
ALACHA	SAA	428.150,3	1.364.053,0	314.150,1
SARDINA	PIL	677.918,3	719.731,5	534.817,9
CHIRLA	SVE	323.268,2	309.153,2	325.734,8
MERLUZA NEGRA O MERLUZA DE ANGOLA	HKB	272.925,5	218.966,5	294.109,1
JUREL	HOM	180.288,8	245.462,8	191.254,3
ALGARIN	SAU	86.909,3	231.118,8	165.400,0
GAMBA	DPS	172.164,3	180.095,7	130.394,2
JUREL BLANCO	HMM	168.602,4	141.928,1	128.197,9
Total de todas las especies		6.039.321,8	6.366.152,7	4.300.895,7

Fuente: Sistema de Información andaluz de comercialización y producción pesquera.

Consejería de Agricultura, Pesca y Desarrollo Rural

Producciones pesqueras en Lonjas de Andalucía tercer trimestre 2020

Principales especies según valor

Unidades: Euros

Especie	FAO	Año 2020		
		Julio	Agosto	Septiembre
BOQUERON	ANE	3.085.981,8	2.094.257,8	1.469.006,6
GAMBA	DPS	2.041.546,9	2.052.311,3	1.518.476,3
SARDINA	PIL	1.364.948,1	1.284.367,9	669.712,4
CHIRLA	SVE	1.149.751,6	1.140.137,1	999.879,4
GAMBA ROJA O RAYADO	ARA	1.312.486,5	1.006.649,6	634.119,8
PEZ ESPADA O EMPERADOR	SWO	898.722,7	1.356.998,9	466.814,0
MERLUZA NEGRA O MERLUZA DE ANGOLA	HKB	583.749,5	623.587,9	615.933,9
CIGALA	NEP	591.169,5	640.222,8	367.911,4
CABALLA DEL SUR O TONINO	VMA	719.190,3	640.542,6	223.446,9
ATUN ROJO	BFT	318.494,9	547.800,8	565.651,4
Total de todas las especies		11.348.219,0	10.943.880,6	7.725.592,7

Fuente: Sistema de Información andaluz de comercialización y producción pesquera.

Consejería de Agricultura, Pesca y Desarrollo Rural

Entre las especies más pescadas del tercer trimestre de los años 2019 y 2020 según el peso, destacan el Boquerón y la Caballa del Sur, que durante dos años consecutivos alcanzan los puestos más altos del ranking. Destaca la bajada en este ranking de 2020 del Pulpo Roquero, así como la aparición con un fuerte incremento del Algarin. De igual forma es significativa la bajada en el mes de septiembre de 2020 en casi 2 millones de kg, del total de pesca respecto al mes anterior.

En referencia al valor medido en euros de la producción pesquera total, en el año 2019 el Pulpo Roquero ocupaba uno de los puestos más altos, mientras que en este año por el contrario sus cifras presentan un decrecimiento considerable, ocupando su lugar la Cigala. De otra parte el Atún Rojo, el Pez de Espada o la Gamba Roja forman parte de este ranking a pesar de no ser su producción en peso elevado, pero si lo es en valor, ya que su precio en el mercado es muy superior a otras producciones.

Señalar que en el mes de septiembre de ambos años, el valor de la producción pesquera total es inferior a los de los meses de Julio y Agosto. Aun así, el valor de los meses de julio y agosto de 2020 han sido casi la mitad de los alcanzados el año anterior.

3.2.10 MERCADO LABORAL

POBLACIÓN DE 16 Y MÁS AÑOS EN ANDALUCÍA

Población de 16 y más años según relación con la actividad económica

La población activa registra un descenso del 1,2 % en términos interanuales, es decir, 49.000 personas menos. En España el descenso fue del 0,8 %.

Casi las tres cuartas partes (74,3 %) han sido mujeres.

Unidad de medida: (Miles de personas) (Porcentajes) Periodicidad: Trimestral

Trimestre=2020-3er trimestre

Andalucía	Relación con la actividad				
	Población de 16 años y más	Activos	Ocupados	Parados	Inactivos
Trimestre actual	7.024,2	3.917,6	2.985,3	932,3	3.106,6
Diferencia sobre igual trimestre del año anterior	47,5	-49	-115,6	66,6	96,5
Variación sobre igual trimestre del año anterior	0,68	-1,24	-3,73	7,69	3,21

Fuente: Instituto de Estadística y Cartografía de Andalucía. Explotación de la Encuesta de Población Activa del INE

Población de 16 y más años por nacionalidad, sexo y relación con la actividad económica*

Unidad de medida: (Miles de personas) Periodicidad: Trimestral

Territorio: Andalucía

Periodo: 3º Trimestre de 2019 y 2020

Nacionalidad	Sexo	Relación con la actividad	Población		igual trimestre del		igual trimestre del	
			2019	2020	2019	2020	2019	2020
Española	Hombres	Población	3.145,739	3.158,994	13,114	13,255	0,42	0,42
		Activos	1.985,680	1.957,725	-0,227	-27,955	-0,01	-1,41
		Ocupados	1.629,660	1.577,586	16,577	-52,073	1,03	-3,20
		Ocupados subempleados	100,362	104,885	-17,808	4,523	-15,07	4,51
		Parados	356,020	380,138	-16,805	24,118	-4,51	6,77
		Inactivos	1.160,059	1.201,269	13,342	41,210	1,16	3,55
	Mujeres	Población	3.243,199	3.251,156	10,497	7,957	0,32	0,25
		Activos	1.606,172	1.546,053	2,823	-60,120	0,18	-3,74
		Ocupados	1.201,196	1.133,854	31,659	-67,342	2,71	-5,61
		Ocupados subempleados	162,654	138,970	3,396	-23,684	2,13	-14,56
		Parados	404,977	412,199	-28,836	7,222	-6,65	1,78
		Inactivos	1.637,026	1.705,103	7,675	68,077	0,47	4,16
	Ambos sexos	Población	6.388,938	6.410,149	23,612	21,212	0,37	0,33
		Activos	3.591,852	3.503,778	2,595	-88,075	0,07	-2,45
		Ocupados	2.830,855	2.711,440	48,236	-119,415	1,73	-4,22
Ocupados subempleados		263,016	243,855	-14,412	-19,161	-5,19	-7,28	
Parados		760,997	792,337	-45,641	31,340	-5,66	4,12	
Inactivos		2.797,085	2.906,372	21,017	109,286	0,76	3,91	
Extranjera	Hombres	Población	267,181	275,097	13,603	7,917	5,36	2,96
		Activos	187,411	202,734	6,022	15,323	3,32	8,18
		Ocupados	144,636	151,470	11,074	6,835	8,29	4,73
		Ocupados subempleados	10,676	16,021	-3,609	5,345	-25,27	50,06
		Parados	42,776	51,264	-5,052	8,488	-10,56	19,84
		Inactivos	79,769	72,363	7,581	-7,406	10,50	-9,28
	Mujeres	Población	320,644	338,979	19,530	18,334	6,49	5,72
		Activos	187,365	211,076	27,093	23,711	16,90	12,66
		Ocupados	125,364	122,350	8,837	-3,014	7,58	-2,40
		Ocupados subempleados	13,173	16,667	-7,323	3,494	-35,73	26,52
		Parados	62,001	88,726	18,256	26,725	41,73	43,10
		Inactivos	133,280	127,903	-7,563	-5,377	-5,37	-4,03
	Ambos sexos	Población	587,825	614,076	33,133	26,251	5,97	4,47
		Activos	374,776	413,810	33,114	39,034	9,69	10,42
		Ocupados	270,000	273,820	19,911	3,821	7,96	1,42
Ocupados subempleados		23,849	32,688	-10,932	8,839	-31,43	37,06	
Parados		104,776	139,990	13,203	35,213	14,42	33,61	
Inactivos		213,049	200,266	0,018	-12,783	0,01	-6,00	
TOTAL	Hombres	Población	3.412,920	3.434,091	26,717	21,172	0,79	0,62
		Activos	2.173,091	2.160,459	5,794	-12,633	0,27	-0,58
		Ocupados	1.774,295	1.729,057	27,651	-45,239	1,58	-2,55
		Ocupados subempleados	111,038	120,906	-21,418	9,868	-16,17	8,89
		Parados	398,796	431,402	-21,857	32,606	-5,20	8,18
		Inactivos	1.239,828	1.273,632	20,923	33,804	1,72	2,73
	Mujeres	Población	3.563,843	3.590,134	30,027	26,291	0,85	0,74
		Activos	1.793,537	1.757,129	29,915	-36,408	1,70	-2,03
		Ocupados	1.326,560	1.256,204	40,496	-70,356	3,15	-5,30
		Ocupados subempleados	175,827	155,637	-3,927	-20,190	-2,18	-11,48
		Parados	466,977	500,925	-10,580	33,948	-2,22	7,27
		Inactivos	1.770,306	1.833,005	0,112	62,699	0,01	3,54
	Ambos sexos	Población	6.976,763	7.024,225	56,744	47,463	0,82	0,68
		Activos	3.966,628	3.917,588	35,709	-49,041	0,91	-1,24
		Ocupados	3.100,855	2.985,261	68,147	-115,594	2,25	-3,73
Ocupados subempleados		286,865	276,543	-25,345	-10,322	-8,12	-3,60	
Parados		865,773	932,327	-32,438	66,554	-3,61	7,69	
Inactivos		3.010,134	3.106,638	21,035	96,504	0,70	3,21	

Fuente: Instituto de Estadística y Cartografía de Andalucía. Explotación de la Encuesta de Población Activa del INE

Notas (*) La nacionalidad española incluye la doble nacionalidad

OCUPADOS

Ocupados por sexo y sector económico*

Tercer trimestre de 2020

Unidad de medida: (Miles de personas) Periodicidad: Trimestral

ANDALUCÍA		Ocupados		Diferencia sobre igual trimestre del año anterior		Variación sobre igual trimestre del año anterior	
Sexo	Actividad (CNAE09)	2019	2020	2019	2020	2019	2020
Ambos sexos	Agricultura	204,157	227,063	2,786	22,906	1,38	11,22
	Industria	295,025	303,089	21,845	8,064	8,00	2,73
	Construcción	208,208	202,292	14,164	-5,917	7,30	-2,84
	Servicios	2.393,465	2.252,817	29,353	-140,648	1,24	-5,88
	Comercio y reparaciones	867,622	768,342	30,599	-99,280	3,66	-11,44
	Transportes y comunicaciones	203,098	201,626	4,656	-1,472	2,35	-0,72
	Servicios a las empresas	371,037	363,229	8,259	-7,808	2,28	-2,10
	Servicios públicos	722,640	721,724	-11,913	-0,916	-1,62	-0,13
	Otros servicios	229,067	197,895	-2,248	-31,172	-0,97	-13,61
	TOTAL	3.100,855	2.985,261	68,147	-115,594	2,25	-3,73
Hombres	Agricultura	161,534	183,425	5,163	21,891	3,30	13,55
	Industria	237,148	231,711	15,939	-5,436	7,21	-2,29
	Construcción	195,343	190,795	10,313	-4,548	5,57	-2,33
	Servicios	1.180,271	1.123,125	-3,764	-57,146	-0,32	-4,84
	Comercio y reparaciones	449,537	404,159	18,169	-45,378	4,21	-10,09
	Transportes y comunicaciones	165,809	164,727	2,863	-1,082	1,76	-0,65
	Servicios a las empresas	192,991	200,179	11,223	7,187	6,17	3,72
	Servicios públicos	304,377	298,063	-25,231	-6,314	-7,65	-2,07
	Otros servicios	67,556	55,997	-10,788	-11,559	-13,77	-17,11
	TOTAL	1.774,295	1.729,057	27,651	-45,239	1,58	-2,55
Mujeres	Agricultura	42,623	43,638	-2,377	1,015	-5,28	2,38
	Industria	57,878	71,378	5,906	13,500	11,36	23,32
	Construcción	12,865	11,496	3,850	-1,369	42,71	-10,64
	Servicios	1.213,194	1.129,692	33,117	-83,502	2,81	-6,88
	Comercio y reparaciones	418,085	364,183	12,430	-53,902	3,06	-12,89
	Transportes y comunicaciones	37,289	36,899	1,792	-0,390	5,05	-1,05
	Servicios a las empresas	178,046	163,051	-2,964	-14,995	-1,64	-8,42
	Servicios públicos	418,263	423,661	13,319	5,397	3,29	1,29
	Otros servicios	161,511	141,899	8,539	-19,613	5,58	-12,14
	TOTAL	1.326,560	1.256,204	40,496	-70,356	3,15	-5,30

Fuente: Instituto de Estadística y Cartografía de Andalucía. Explotación de la Encuesta de Población Activa del INE

Notas (*) Se tienen datos de actividad clasificados con CNAE 2009 desde el primer trimestre de 2008

El número de ocupados disminuyó un 3,7 %, 115.600 menos respecto al mismo trimestre del año anterior, dos décimas más que en España (-3,5 %), siendo la primera caída en un tercer trimestre desde 2013.

El descenso del empleo se debe a la reducción en los servicios (-5,9 %) y la construcción (-2,8 %), a pesar de los aumentos en agricultura (11,2 %) y la industria (2,7 %).

Ocupados por sexo y grupo de edad

La contracción del empleo ha sido mas intensa en las mujeres, los jóvenes y en el sector privado.

Unidad de medida: (Miles de personas) Periodicidad: Trimestral

Periodo: 3er Trimestre de 2019 y 2020

Territorio: Andalucía

Sexo	Edad	Ocupados		Diferencia sobre igual trimestre del año anterior		Variación sobre igual trimestre del año anterior	
		2019	2020	2019	2020	2019	2020
Ambos sexos	De 16 a 29 años	437,352	374,916	-0,319	-62,436	-0,07	-14,28
	De 30 a 44 años	1.297,618	1.233,006	13,233	-64,611	1,03	-4,98
	De 45 a 64 años	1.338,504	1.341,596	54,420	3,091	4,24	0,23
	De 65 y más años	27,382	35,743	0,813	8,361	3,06	30,53
	TOTAL	3.100,855	2.985,261	68,147	-115,594	2,25	-3,73
Hombres	De 16 a 29 años	238,349	202,774	2,168	-35,575	0,92	-14,93
	De 30 a 44 años	728,794	696,478	-0,275	-32,317	-0,04	-4,43
	De 45 a 64 años	790,743	807,686	25,150	16,942	3,29	2,14
	De 65 y más años	16,408	22,120	0,608	5,711	3,85	34,81
TOTAL	1.774,295	1.729,057	27,651	-45,239	1,58	-2,55	
Mujeres	De 16 a 29 años	199,003	172,142	-2,486	-26,861	-1,23	-13,50
	De 30 a 44 años	568,823	536,529	13,508	-32,294	2,43	-5,68
	De 45 a 64 años	547,761	533,910	29,270	-13,851	5,65	-2,53
	De 65 y más años	10,974	13,623	0,205	2,650	1,90	24,15
TOTAL	1.326,560	1.256,204	40,496	-70,356	3,15	-5,30	

Fuente: Instituto de Estadística y Cartografía de Andalucía. Explotación de la Encuesta de Población Activa del INE

PARADOS

Parados por sexo y sector económico de procedencia*

Unidad de medida: (Miles de personas) Periodicidad: Trimestral

Territorio: Andalucía

Periodo: 3º Trimestre de 2019 y 2020

Sexo	Actividad (CNAE09)	Parados		Diferencia sobre igual trimestre del año anterior		Variación sobre igual trimestre del año anterior	
		2019	2020	2019	2020	2019	2020
Hombres	Agricultura	75,702	76,333	1,080	0,631	1,45	0,83
	Industria	16,161	19,278	-1,044	3,117	-6,07	19,28
	Construcción	35,275	39,823	-1,545	4,548	-4,20	12,89
	Servicios	113,864	150,082	9,322	36,219	8,92	31,81
	Comercio y reparaciones	51,404	71,041	9,834	19,637	23,66	38,20
	Transportes y comunicaciones	12,960	14,428	1,772	1,467	15,84	11,32
	Servicios a las empresas	12,622	19,515	0,984	6,893	8,45	54,61
	Servicios públicos	24,533	27,567	-6,075	3,034	-19,85	12,37
	Otros servicios	12,343	17,531	2,807	5,188	29,44	42,03
	Busca primer empleo	39,650	36,066	-6,186	-3,584	-13,50	-9,04
	Hace más de 1 año desde su último empleo	118,144	109,820	-23,484	-8,323	-16,58	-7,04
TOTAL	398,796	431,402	-21,857	32,606	-5,20	8,18	
Mujeres	Agricultura	54,269	51,882	6,923	-2,386	14,62	-4,40
	Industria	7,847	11,622	-2,610	3,774	-24,96	48,10
	Construcción	0,617	1,227	-0,965	0,610	-61,02	98,95
	Servicios	177,291	216,164	15,840	38,873	9,81	21,93
	Comercio y reparaciones	81,354	90,950	29,091	9,597	55,66	11,80
	Transportes y comunicaciones	3,396	2,126	-1,080	-1,269	-24,13	-37,38
	Servicios a las empresas	20,572	24,182	1,828	3,610	9,75	17,55
	Servicios públicos	46,354	53,807	-13,059	7,453	-21,98	16,08
	Otros servicios	25,616	45,098	-0,940	19,482	-3,54	76,05
	Busca primer empleo	51,611	48,670	-2,448	-2,941	-4,53	-5,70
	Hace más de 1 año desde su último empleo	175,344	171,361	-27,321	-3,983	-13,48	-2,27
TOTAL	466,977	500,925	-10,580	33,948	-2,22	7,27	
Ambos sexos	Agricultura	129,971	128,215	8,003	-1,755	6,56	-1,35
	Industria	24,008	30,899	-3,654	6,891	-13,21	28,70
	Construcción	35,892	41,050	-2,510	5,158	-6,54	14,37
	Servicios	291,155	366,246	25,162	75,091	9,46	25,79
	Comercio y reparaciones	132,758	161,991	38,925	29,233	41,48	22,02
	Transportes y comunicaciones	16,356	16,554	0,692	0,198	4,42	1,21
	Servicios a las empresas	33,194	43,697	2,812	10,504	9,25	31,64
	Servicios públicos	70,887	81,374	-19,134	10,487	-21,25	14,79
	Otros servicios	37,960	62,629	1,867	24,669	5,17	64,99
	Busca primer empleo	91,261	84,736	-8,634	-6,525	-8,64	-7,15
	Hace más de 1 año desde su último empleo	293,487	281,181	-50,805	-12,306	-14,76	-4,19
TOTAL	865,773	932,327	-32,438	66,554	-3,61	7,69	

Fuente: Instituto de Estadística y Cartografía de Andalucía. Explotación de la Encuesta de Población Activa del INE

Notas: (*) Se tienen datos de actividad clasificados con CNAE 2009 desde el primer trimestre de 2008

El paro aumentó en 66.500 personas, respecto al mismo trimestre del año anterior, es decir ascendió un 7,7 %, ocho puntos menos que en el conjunto de España.

Parados por sexo y grupo de edad

Unidad de medida: (Miles de personas) Periodicidad: Trimestral

Territorio: Andalucía

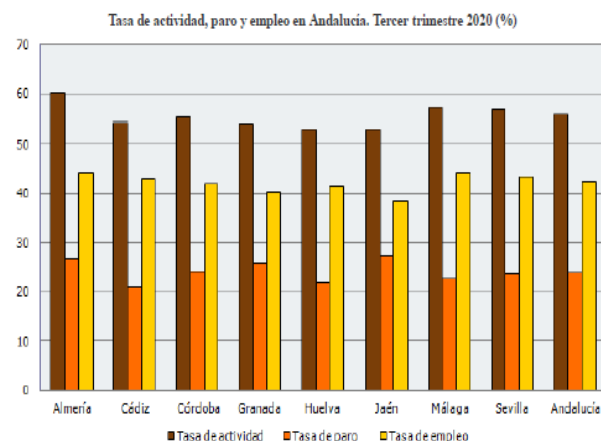
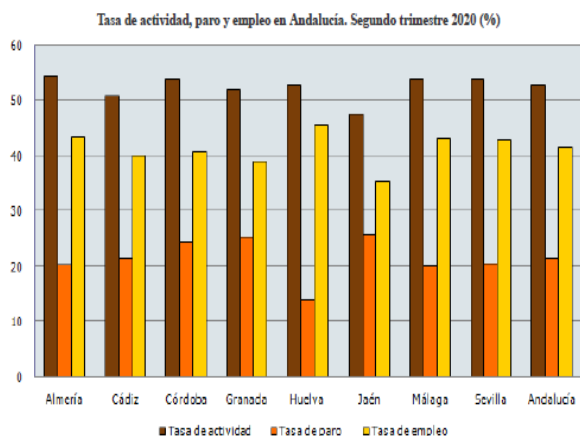
Periodo: 3er trimestre de 2019 y 2020

Sexo	Edad	Parados		Diferencia sobre igual trimestre del año anterior		Variación sobre igual trimestre del año anterior	
		2019	2020	2019	2020	2019	2020
Ambos sexos	De 16 a 29 años	246,948	272,560	3,778	25,612	1,55	10,37
	De 30 a 44 años	296,444	316,647	-29,764	20,203	-9,12	6,82
	De 45 a 64 años	319,796	340,314	-6,031	20,518	-1,85	6,42
	De 65 y más años	2,586	2,806	-0,421	0,221	-13,99	8,54
	TOTAL	865,773	932,327	-32,438	66,554	-3,61	7,69
Hombres	De 16 a 29 años	126,572	136,143	-3,154	9,571	-2,43	7,56
	De 30 a 44 años	124,038	134,206	-16,687	10,168	-11,86	8,20
	De 45 a 64 años	146,219	160,520	-2,220	14,301	-1,50	9,78
	De 65 y más años	1,967	0,533	0,204	-1,434	11,57	-72,90
	TOTAL	398,796	431,402	-21,857	32,606	-5,20	8,18
Mujeres	De 16 a 29 años	120,376	136,417	6,932	16,041	6,11	13,33
	De 30 a 44 años	172,406	182,441	-13,077	10,035	-7,05	5,82
	De 45 a 64 años	173,577	179,794	-3,811	6,217	-2,15	3,58
	De 65 y más años	0,619	2,273	-0,625	1,654	-50,23	267,31
	TOTAL	466,977	500,925	-10,580	33,948	-2,22	7,27

Fuente: Instituto de Estadística y Cartografía de Andalucía. Explotación de la Encuesta de Población Activa del INE

TASAS DE VARIACIÓN COMPARATIVAS

La tasa de paro en Andalucía se situó en el 23,8 %, 2,0 puntos más que en el mismo trimestre del año anterior, y a nivel nacional la subida fue de 2,3 puntos, situándose en el 16,3 %



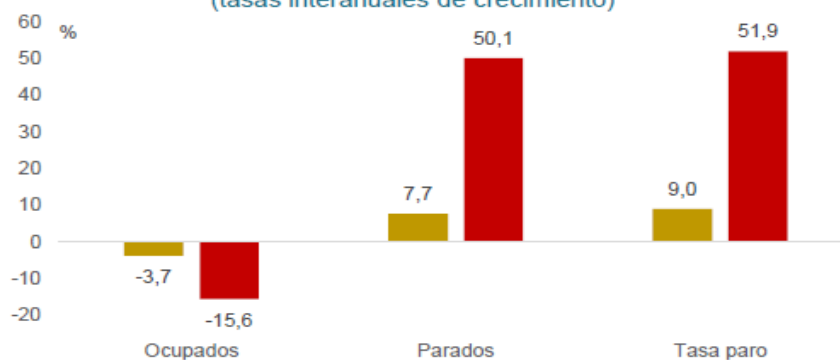
Tasas de actividad y paro de la población de 16 y más años por sexo

Unidad de medida: (Porcentajes) (Puntos porcentuales) Periodicidad: Trimestral
Trimestre=2020-3er trimestre

Medida	Territorio	Ambos sexos		Hombres		Mujeres	
		Tasa de paro	actividad	Tasa de paro	actividad	Tasa de paro	actividad
Trimestre actual	Andalucía	23,80	55,77	19,97	62,91	28,51	48,94
	España	16,26	57,83	14,39	63,44	18,39	52,53
Diferencia sobre igual trimestre del año anterior	Andalucía	1,97	-1,08	1,62	-0,76	2,47	-1,39
	España	2,34	-0,88	2,22	-1,02	2,47	-0,75

Fuente: Instituto de Estadística y Cartografía de Andalucía. Explotación de la Encuesta de Población Activa del INE

Mercado de trabajo en Andalucía, IIIT 2020 (tasas interanuales de crecimiento)



Fuente: INE y elaboración propia

■ EPA ■ OEA

POR PROVINCIAS, COMUNIDADES AUTÓNOMAS Y ESTRATO

Población de 16 y más años ocupada y parada y tasas de actividad y paro por provincias

El número de ocupados se reduce en casi todas las provincias, salvo en Cádiz (1,3 %).

Las que mayor descenso tuvieron fueron Granada (-6,1 %), Sevilla (-5,6 %) y Málaga (-4,7 %).

Unidad de medida: (Miles de personas) (Porcentajes)

Periodicidad: Trimestral

Trimestre: 3er de 2020

Territorio	Ocupados	Parados	Tasa de actividad	Tasa de paro
Almería	257,100	93,000	60,02	26,55
Cádiz	444,000	118,300	54,23	21,03
Córdoba	274,100	87,000	55,22	24,09
Granada	308,700	108,100	54,09	25,94
Huelva	181,100	50,900	52,94	21,96
Jaén	204,200	77,200	53,07	27,44
Málaga	619,800	181,000	57,11	22,6
Sevilla	696,300	216,900	56,76	23,75
Andalucía	2.985,300	932,300	55,77	23,8

Fuente: Instituto de Estadística y Cartografía de Andalucía. Explotación de la Encuesta de Población Activa del INE

TASAS DE ACTIVIDAD, PARO Y EMPLEO SEGÚN GRUPO DE EDAD POR SEXO Y ESTRATO

Unidad de medida: (Porcentajes) Periodicidad: Trimestral

Periodo: 3º Trimestre de 2019 y 2020

Sexo	Estrato	De 16 y más años						De 16 a 64 años						De 55 a 64 años					
		Tasa de actividad		Tasa de paro		Tasa de empleo		Tasa de actividad		Tasa de paro		Tasa de empleo		Tasa de actividad		Tasa de paro		Tasa de empleo	
		2019	2020	2019	2020	2019	2020	2019	2020	2019	2020	2019	2020	2019	2020	2019	2020	2019	2020
Ambos sexos	Capitales de provincia	57,63	55,93	19,33	21,13	46,49	44,11	73,07	71,94	19,48	21,34	58,83	56,58	60,04	61,24	13,63	16,50	51,86	51,14
	Municipios de más de 20.000 habitantes	58,36	56,60	22,32	23,39	45,33	43,36	71,19	69,19	22,37	23,59	55,27	52,87	55,15	53,01	18,90	18,90	44,72	42,98
	Municipios de 20.000 habitantes o menos	54,31	54,59	23,49	26,68	41,55	40,03	68,90	68,42	23,59	26,75	52,64	50,12	49,88	52,63	21,04	21,86	39,39	41,12
	TOTAL	56,85	55,77	21,83	23,80	44,45	42,50	70,98	69,67	21,93	23,96	55,42	52,98	54,91	55,17	17,83	19,07	45,12	44,65
Hombres	Capitales de provincia	63,20	61,89	16,82	17,50	52,57	51,06	77,47	76,65	16,95	17,74	64,33	63,06	68,00	69,46	11,94	14,61	59,88	59,31
	Municipios de más de 20.000 habitantes	65,12	63,93	18,53	19,50	53,05	51,46	77,88	76,43	18,51	19,67	63,46	61,39	66,35	65,91	16,52	14,79	55,38	56,17
	Municipios de 20.000 habitantes o menos	62,26	62,47	19,40	22,53	50,18	48,40	77,02	76,94	19,51	22,67	62,00	59,50	59,63	65,72	18,15	19,16	48,81	53,13
	TOTAL	63,67	62,91	18,35	19,97	51,99	50,35	77,49	76,65	18,42	20,15	63,22	61,20	64,50	66,74	15,74	16,21	54,34	55,93
Mujeres	Capitales de provincia	52,71	50,71	21,99	25,02	41,12	38,02	68,94	67,51	22,14	25,18	53,68	50,51	53,59	54,64	15,36	18,43	45,36	44,57
	Municipios de más de 20.000 habitantes	51,69	49,43	27,01	28,31	37,73	35,44	64,33	61,80	27,16	28,52	46,86	44,17	44,21	40,32	22,40	25,52	34,31	30,03
	Municipios de 20.000 habitantes o menos	46,41	46,71	28,93	32,24	32,98	31,65	60,43	59,55	29,02	32,23	42,90	40,36	39,10	38,35	25,93	26,91	28,96	28,03
	TOTAL	50,33	48,94	26,04	28,51	37,22	34,99	64,43	62,67	26,17	28,64	47,57	44,72	45,68	44,05	20,66	23,23	36,24	33,82

Fuente: Instituto de Estadística y Cartografía de Andalucía. Explotación de la Encuesta de Población Activa del INE

El número de hogares en los que todos sus miembros activos estaban parados en relación con el mismo trimestre del año anterior aumentó en un 12,9 %, es decir 36.600 hogares más.

TASAS DE ACTIVIDAD, PARO Y EMPLEO DE POBLACIÓN DE 16 Y MAS AÑOS POR COMUNIDADES AUTÓNOMAS

Unidad de medida: (Miles de personas) (Porcentajes) Periodicidad: Trimestral

Ambos sexos

Periodo : 3º Trimestre de 2019 y 2020

Territorio	Tasa de actividad		Tasa de paro		Tasa de empleo	
	2019	2020	2019	2020	2019	2020
España	58,72	57,83	13,92	16,26	50,54	48,43
Andalucía	56,85	55,77	21,83	23,80	44,45	42,50
Aragón	59,69	57,95	9,69	11,90	53,90	51,05
Asturias, Principado de	50,74	50,05	14,43	14,16	43,41	42,96
Balears, Illes	67,02	64,67	8,18	13,28	61,54	56,08
Canarias	59,50	56,78	21,19	25,04	46,89	42,57
Cantabria	55,19	55,21	8,73	12,02	50,37	48,58
Castilla La Mancha	58,41	57,79	16,10	18,34	49,01	47,19
Castilla y León	55,35	54,42	11,18	12,49	49,16	47,62
Cataluña	61,72	60,52	10,87	13,23	55,01	52,52
Comunitat Valenciana	58,42	58,08	13,91	17,26	50,30	48,06
Extremadura	55,78	54,80	19,68	20,88	44,80	43,36
Galicia	53,48	52,48	11,49	11,80	47,33	46,28
Madrid, Comunidad de	62,37	61,79	10,26	13,25	55,97	53,60
Murcia, Región de	59,08	60,65	14,16	17,21	50,71	50,22
Navarra, Comunidad Foral de	58,86	57,25	8,19	9,94	54,04	51,56
País Vasco	55,85	55,72	9,26	10,34	50,67	49,95
Rioja, La	59,08	58,29	8,99	11,52	53,77	51,58
Ceuta y Melilla	58,53	59,80	28,87	25,57	41,63	44,51

Fuente: Instituto de Estadística y Cartografía de Andalucía. Explotación de la Encuesta de Población Activa del INE

TASA DE PARO DE LA UE

La tasa de paro en la Zona Euro es ocho décimas superior a la registrada en el mismo mes del año anterior (7,5 %), y en la UE se sitúa nueve décimas por encima de la de hace un año (6,6 %)

	Zona Euro		UE	
	Tasa de paro (%)	Dif. Interanual (p.p.)	Tasa de paro (%)	Dif. Interanual (p.p.)
Tasa de paro	8,3	+0,8	7,5	+0,9

Nota: Serie ajustada de estacionalidad

Fuente: Eurostat

3.2.11 AFILIACIONES A LA SEGURIDAD SOCIAL

Variación en Septiembre, respecto al mismo mes del año anterior

El número de afiliaciones disminuyó un 1,9 %, decreciendo el de mujeres en un 2,1 % (29.943), y el de hombres en un 1,8 % (29.506).

Las afiliaciones en septiembre fueron 3.051.405, correspondientes a 2.946.179 afiliados. Existen 95.738 afiliados con más de una afiliación.

Las mujeres representaron el 46,2 % del total de afiliaciones y los hombre el restante 53,80 %.

Los trabajadores de nacionalidad extranjera suponen el 8,0 % del total de afiliaciones. De ellas, el 40,8 % son trabajadores procedentes de la UE o de Reino Unido, el 29,6 % de África, el 16,3 % de América Central y del Sur, el 6,8 % de Asia y Pacífico, el 6,0 % del resto de Europa y el 0,5 % de América del Norte.

En un año las afiliaciones de trabajadores con nacionalidad española han decrecido un 2,1% y las de trabajadores de nacionalidad extranjera un 0,1%.

Según el Régimen de afiliación

La mayor parte de las afiliaciones se registraron en el Régimen General con un 81,9 % (que incluye las afiliaciones en el Sistema Especial Agrario (13,7 %) y el Sistema Especial de Empleados del Hogar (1,6 %)). Le siguen en importancia las afiliaciones al Régimen de Autónomos (17,8 %). Y entre ambos regímenes acaparan al 99,7 % del total de afiliaciones en Andalucía.

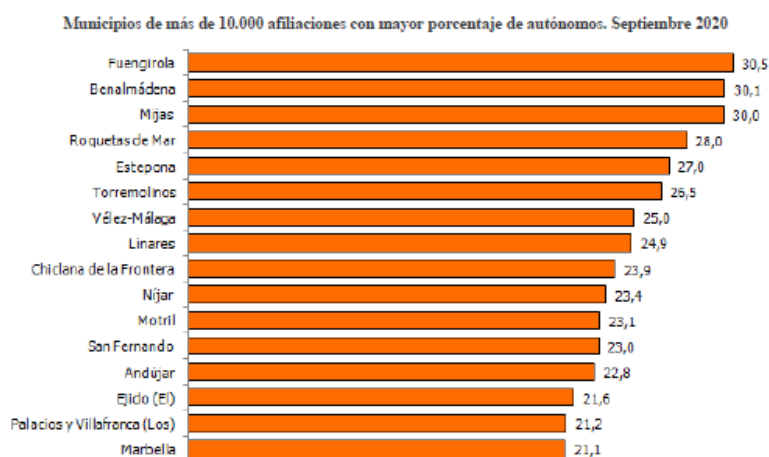
La variación interanual del Régimen General (sin considerar los Sistemas Especiales Agrario y de Empleados del Hogar) presenta una disminución de un 2,9 % (59.664 afiliaciones menos), en el Sistema Especial Agrario el número de afiliaciones ha bajado un 0,9 % (3.615 menos), en el Régimen Especial del Mar lo ha hecho en un 6,0% (534 afiliaciones menos) y en el Sistema Especial de Empleados del Hogar un 5,1 % (2.641 afiliaciones menos), mientras que en el Régimen Especial de Trabajadores Autónomos ha aumentado en un 1,3 % (7.005 afiliaciones más).

Por Municipios más destacados

Entre los municipios con más de 10.000 afiliaciones, 16 poseen un porcentaje de trabajadores autónomos superior al 20 %. Fuengirola encabeza la lista con un 30,5 % de las afiliaciones.

Aproximadamente el 57,7 % de personas tienen empleo en el mismo municipio donde residen, siendo los mayores porcentajes los de mayores de 50 años y los menores de 20.

Fuente: IECA



Por la actividad

El sector servicios acapara la mayor parte de las afiliaciones andaluzas (69,3 %), seguido de agricultura (16,0 %), industria (8,2 %) y construcción (6,5 %). Las afiliaciones han disminuido en un año en 56.071 en servicios (-2,6 %), 3.801 en industria (-1,5 %), 2.141 en construcción (-1,1 %) y 1.718 en agricultura (-0,4 %).

Autónomos

Representan en Andalucía el 17,8 % del total de afiliaciones, siendo la provincia de Almería (21,0 %) la que más peso tiene este colectivo.

El número de autónomos ha crecido en un año en todas las provincias andaluzas, destacando Almería y Sevilla, con un 1,7 % más (1.002 y 1.908 autónomos más respectivamente).

El 64,7 % de los autónomos son hombres y el 35,3 % mujeres.

El 9,1 % de las afiliaciones a este régimen son trabajadores de nacionalidad extranjera. Los autónomos de nacionalidad extranjera han aumentado en un año un 5,2 % (2.425 afiliados más) y los de nacionalidad española un 0,9 % (4.583 más).

3.2.12 EMPRESAS Y SOCIEDADES MERCANTILES EN ANDALUCÍA

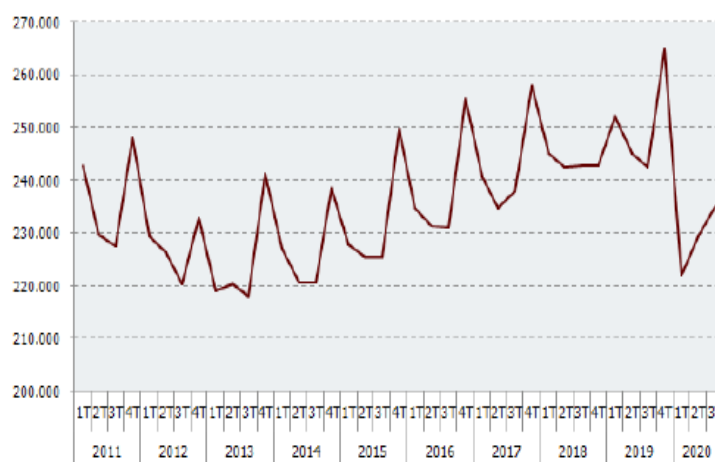
Empresas inscritas en la Seguridad Social

En el tercer trimestre de 2020 el número de empresas inscritas en la Seguridad Social en Andalucía asciende a 235.163, lo que ha supuesto un descenso del 3 % respecto al mismo trimestre del año anterior.

Tras el descenso en el primer trimestre del año 2020, se mantiene la recuperación iniciada en el segundo trimestre, observándose un incremento en el número de empresas del 2,5 % en valores relativos, y de 5.674 en valores absolutos, respecto a la cifra del segundo trimestre.

Málaga ha sido la provincia más afectada en este tercer trimestre de 2020 con un descenso del 4,8 % en el número de empresas, y 2.678 empresas menos respecto al mismo trimestre del año anterior.

Empresas inscritas en la Seguridad Social en Andalucía (número)



Datos por el número de trabajadores

Se ha registrado un descenso del 2,0 % para el total de Andalucía en el tercer trimestre de 2020.

Todas las provincias, salvo Huelva y Sevilla, presentan un descenso en el número de trabajadores, siendo Jaén la provincia donde en términos absolutos menos ha descendido (916 trabajadores menos), mientras que Málaga registra el mayor descenso en términos relativos con un -6,1 %. Por otra parte Sevilla registra la mayor recuperación en términos relativos con un 0,5 % respecto al mismo trimestre del año anterior, lo que supone 2.519 trabajadores más.

Datos por el tamaño de las empresas

El número de empresas, respecto al mismo trimestre del año anterior, disminuye en todos los intervalos en torno al 4,0 %, salvo en el tramo de 250 o más trabajadores que ofrece un aumento del 0,8%. Y en términos absolutos, el mayor descenso se produce en las empresas de 1 a 2 trabajadores, con 3.621 empresas menos respecto al mismo trimestre del año anterior.

En cuanto al número de trabajadores, el descenso más acusado en valor absoluto se registra en las empresas de 20 a 49 trabajadores, con un retroceso de 15.927 trabajadores, que supone un descenso del 5,9 %; mientras que en las microempresas (de 1 a 2 trabajadores) el descenso en términos absolutos es inferior, con 4.586 trabajadores menos y se sitúa un 2,6 % por debajo del mismo trimestre del año anterior.

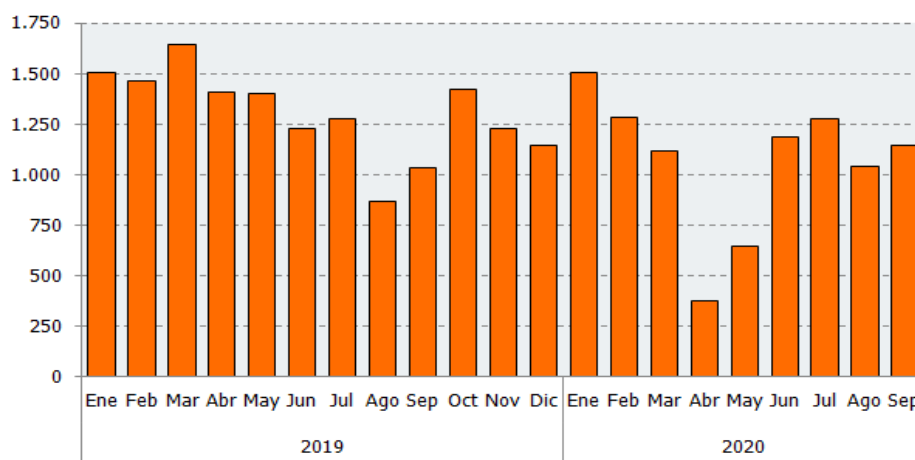
Respecto al número de trabajadores en las grandes empresas (de 250 o más trabajadores), se produce un aumento en términos absolutos de 24.890 trabajadores más, lo que supone un incremento del 3,8 % respecto a la cifra del mismo trimestre del año anterior.

Datos por el sector de actividad al que pertenecen

El decrecimiento más acusado en términos relativos, se produce en los sectores Transporte y almacenamiento, Actividades artísticas, recreativas y de entretenimiento y Actividades de organizaciones y organismos extraterritoriales (-8,5 %, -11,3 % y -8,6 %, respectivamente).

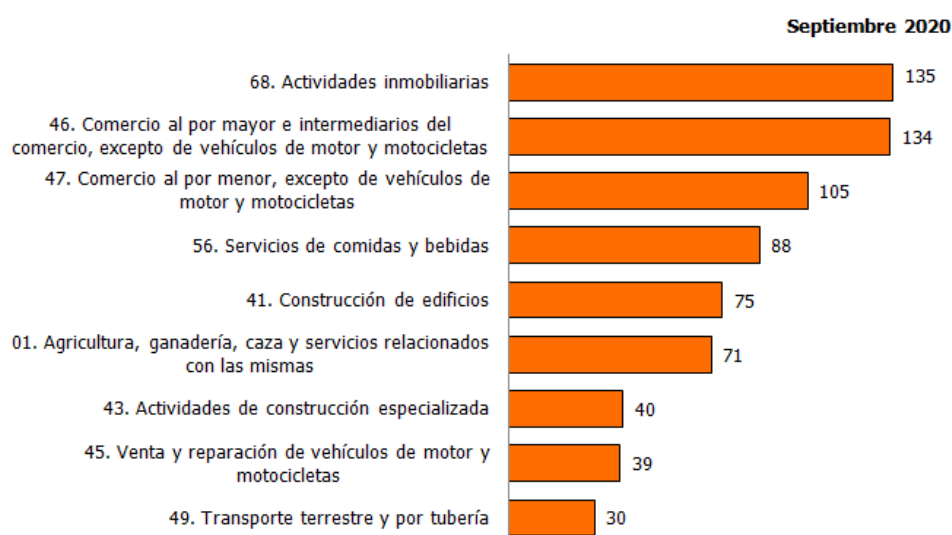
Sin embargo, el sector del Suministro de energía eléctrica, gas, vapor y aire acondicionado, ha experimentado el mayor crecimiento con un 4,3 %.

SOCIEDADES MERCANTILES CONSTITUIDAS EN ANDALUCÍA



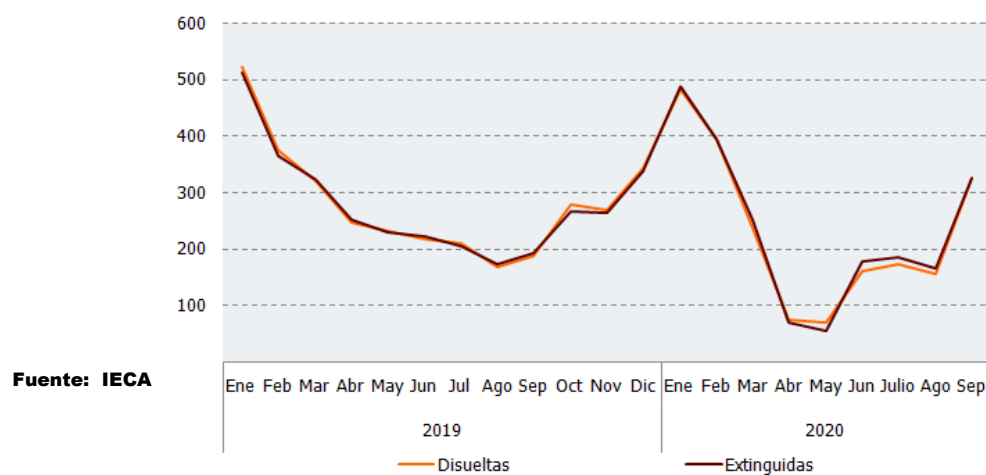
Fuente: IECA

SOCIEDADES CONSTITUIDAS SEGÚN PRINCIPALES SECTORES DE ACTIVIDAD (CNAE09)



Fuente: IECA

SOCIEDADES MERCANTILES DISUELTAS Y EXTINGUIDAS

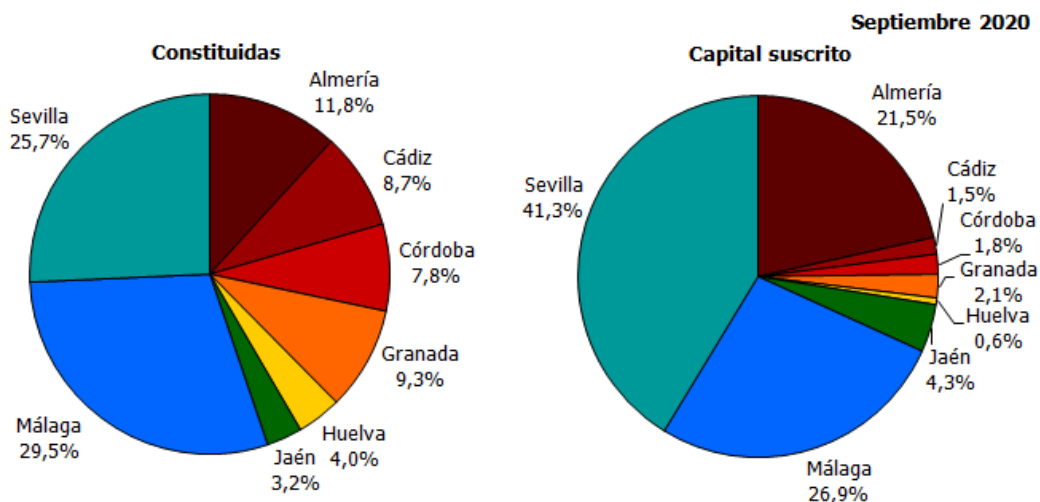


Fuente: IECA

— Disueltas

— Extinguidas

SOCIEDADES MERCANTILES CONSTITUIDAS Y CAPITAL SUSCRITO POR PROVINCIAS



RESUMEN DE PRINCIPALES INDICADORES DE SOCIEDADES EN EN TERCER TRIMESTRE

Estadística sobre Sociedades Mercantiles de Andalucía (SOCMER)

Sociedades mercantiles.

Unidad de medida: (Número de sociedades) Periodicidad: Mensual

Datos Provisionales

Periodo	Territorio	Año 2019				Año 2020			
		Concurso de acreedores	Constituidas	Extinguidas	Disueltas	Concurso de acreedores	Constituidas	Extinguidas	Disueltas
JULIO	Andalucía	42	1.278	206	208	29	1.278	185	173
	Almería	7	89	19	23	3	136	15	12
	Cádiz	1	151	18	17	2	105	22	21
	Córdoba	0	79	11	15	1	87	10	10
	Granada	3	136	9	12	2	122	15	13
	Huelva	2	51	7	11	2	56	8	10
	Jaén	5	36	5	6	5	55	5	7
	Málaga	7	398	68	67	7	371	61	55
	Sevilla	17	338	69	57	7	346	49	45
AGOSTO	Andalucía	23	865	173	167	21	1.043	165	154
	Almería	3	91	16	15	0	60	11	13
	Cádiz	3	86	19	17	0	86	17	15
	Córdoba	3	44	28	27	3	76	23	20
	Granada	1	57	16	13	1	97	18	20
	Huelva	0	42	6	7	4	36	12	9
	Jaén	0	32	5	5	2	47	7	8
	Málaga	2	324	38	38	4	389	29	32
	Sevilla	11	189	45	45	7	252	48	37
SEPTBRE	Andalucía	9	1.032	194	186	21	1.148	325	324
	Almería	1	91	7	7	0	134	108	112
	Cádiz	2	95	18	18	1	100	25	29
	Córdoba	0	54	26	27	1	90	27	27
	Granada	3	101	7	8	1	107	19	22
	Huelva	0	66	5	5	0	46	10	10
	Jaén	1	35	6	7	0	37	7	4
	Málaga	2	334	67	66	9	339	78	75
	Sevilla	0	256	58	48	9	295	51	45

Fuente: Instituto de Estadística y Cartografía de Andalucía. Explotación de los boletines oficiales del Registro Mercantil

3.3 APUNTES DE ACTUALIDAD

3.3.1 CONVERGENCIA REGIONAL DE ANDALUCÍA

Para medir el grado de convergencia regional de Andalucía con respecto a otras regiones de la UE y del propio país, pueden usarse indicadores como el mercado de trabajo, el nivel de productividad o, el que se usará en este caso, el PIB per cápita.

PIB pc de las Regiones de mayor y menor poder adquisitivo

PIB pc en regiones NUTS-2 UE Expresado en términos de poder adquisitivo

Pos	REGIONES CON MAYOR PIB pc	PIB pc	Pos	REGIONES CON MENOR PIB pc	PIB pc
1	Inner London – West (UK)	615	298	Hatay, Kahramanmaras, Osmaniye (TR)	41
2	Luxembourg (LU)	261	299	Erzurum, Erzincan, Bayburt (TR)	41
3	Southern (IE)	223	300	Samsun, Tokat, Çorum (TR)	40
4	Eastern and Midland (IE)	209	301	Region Vojvodine (RS)	38
5	Région de Bruxelles-Capitale / Brussels Hoofdstedelijk Gewest (BE)	202	302	Malatya, Elazig, Bingöl (TR)	37
6	Hamburg (DE)	196	303	Yuzhen tsentralen (BG)	36
7	Praha (CZ)	191	304	Severen tsentralen (BG)	35
8	Oberbayern (DE)	177	305	Severozapaden (BG)	33
9	Île de France (FR)	177	306	Mayotte (FR)	30
10	Bratislavský kraj (SK)	172	307	Mardin, Batman, Sirtak, Siirt (TR)	30
11	Noord-Holland (NL)	169	308	Agri, Kars, Iğdir, Ardahan (TR)	28
12	Hovedstaden (DK)	165	309	Region Sumadije (RS)	27
13	Inner London – East (UK)	164	310	Region Juzne i Istocne Srbije (RS)	26

Fuente: EUROSTAT, datos 2018 **Nota:** La Unión Europea utiliza el PPS como índice calculado en relación con el promedio de la UE (100)

EUROSTAT usa el PIB per cápita expresado en términos de poder adquisitivo (PPS). Analizando este indicador en las regiones que conforman el NUTS-2 de la UE, en la tabla anterior se muestran las quince regiones con mayor y menor promedio de las 312 que componen el conjunto. Estos datos evidencian la enorme diferencia en la riqueza entre regiones de la UE.

PIB pc Andalucía NUTS-2 UE

Expresado en términos de poder adquisitivo

Pos	Región	PIB pc
222	Molise (IT)	69
223	Latvija (LV)	69
224	Tees Valley and Durham (K)	69
225	Pomorskie (PL)	68
226	Região Autónoma dos Açores (PT)	68
227	Andalucía	67
228	Centro (PT)	67
229	Vest (RO)	67
230	Západné Slovensko (SK)	67
231	Beogradski region (RS)	67
232	Extremadura	66

La posición de Andalucía en este ranking es la 227, con un promedio del 67 %, y se encuentra entre la Región de Azores y el Centro de Portugal.

A pesar de que las posiciones de las regiones se han mantenido relativamente estables durante la última década, es necesario tener en cuenta que los últimos datos que ofrece el EUROSTAT pertenecen al año 2018 y en ellos no se ven reflejados los cambios que ha supuesto la crisis sanitaria.

Fuente: EUROSTAT, datos 2018

Países del mundo con más PIB per cápita (2019)

Tras la nueva actualización de los datos del PIB per cápita de 2019, España ocupa la posición número treinta y cuatro en el ranking, adelantando un puesto respecto al año pasado y tres con respecto a 2015. A pesar de ello, España ha visto disminuido su cifra desde el año pasado (30.371 USD). En promedio, se ha producido un aumento del PIB per cápita de manera generalizada, aunque no todos los países han experimentado dicho crecimiento.

Comparación países del mundo con más PIB per cápita

En dólares americanos, años 2015-2019

Pos	2015		Pos	2019	
	País	PIBpc		Países	PIBpc
1	Mónaco	166.012	1	Mónaco	185.829
2	Luxemburgo	101.376	2	Luxemburgo	114.705
3	Suiza	82.082	3	Macao, China	84.096
4	Macao, China	75.341	4	Suiza	81.994
5	Noruega	74.356	5	Irlanda	78.661
6	Qatar	63.039	6	Noruega	75.420
7	Irlanda	61.995	7	Islandia	66.945
8	Estados Unidos	56.823	8	Singapur	65.233
9	Australia	56.756	9	Estados Unidos	65.118
10	Singapur	55.647	10	Qatar	64.782
11	Dinamarca	53.255	11	Dinamarca	59.822
12	Islandia	52.564	12	Australia	54.907
13	Suecia	51.545	13	Países Bajos	52.448
14	Países Bajos	45.175	14	Suecia	51.610
15	Reino Unido	44.975	15	Austria	50.277
16	Austria	44.178	16	Hong Kong	48.756
17	Canadá	43.586	17	Finlandia	48.686
18	Finlandia	42.785	18	Alemania	46.259
19	San Marino	42.650	19	Canadá	46.195
20	Hong Kong	42.432	20	Bélgica	46.117
21	Alemania	41.140	21	Israel	43.641
22	Bélgica	40.992	22	Emiratos Árabes Unidos	43.103
23	Emiratos Árabes	38.663	23	Reino Unido	42.300
24	Nueva Zelanda	38.616	24	Nueva Zelanda	42.084
25	Francia	36.638	25	Andorra	40.886
26	Israel	35.777	26	Francia	40.494
27	Andorra	35.763	27	Japón	40.247
28	Guam	35.279	28	Italia	33.190
29	Japón	34.524	29	Bahamas	32.933
30	Bahamas	31.406	30	Puerto Rico	32.874
31	Brunei	31.165	31	Kuwait	32.032
32	Italia	30.230	32	Corea, República de	31.762
33	Kuwait	29.870	33	Brunei	31.087
34	Puerto Rico	29.763	34	España	29.614
35	Corea, República de	28.732	35	Malta	29.416
36	Aruba	27.981	36	Chipre	27.858
37	España	25.732	37	Eslovenia	25.739
38	Malta	24.003	38	Estonia	23.660
39	Chipre	23.334	39	Bahrein	23.504
40	Bahrein	22.689	40	Portugal	23.145
41	Eslovenia	20.882	41	Arabia Saudita	23.140
42	Arabia Saudita	20.628	42	República Checa	23.102
43	Portugal	19.242	43	San Cristóbal y Nieves	19.896
44	Trinidad y Tobago	18.290	44	Grecia	19.583
45	Grecia	18.168	45	Lituania	19.455
46	San Cristóbal y Nieves	18.029	46	República Eslovaca	19.329
47	República Checa	17.716	47	Barbados	18.148
48	Estonia	17.522	48	Letonia	17.836
49	Mariana	16.691	49	Antigua y Barbuda	17.790
50	Barbados	16.525	50	Seychelles	17.402

Fuente: Banco Mundial, datos actualizados 2019

3.3.2 COVID – 19 EN ANDALUCÍA

Datos por provincias, grupos de edad y sexo
 Unidad de medida: Nº casos y tasas por cien mil habitantes
 Año=2020
 Datos actualizados a fecha: 02/12/2020

Lugar de Residencia	Edad	Sexo	T. Confir- mados	Fallecidos	Tasa_total	Tasa Falle- cidos
Andalucía	TOTAL	Hombres	112.148	2.310	2.704,21	55,70
		Mujeres	127.864	1.898	2.996,53	44,48
	De 0 a 14 años	Hombres	12.613	0	1.853,74	0,00
		Mujeres	12.337	0	1.920,03	0,00
	De 15 a 29 años	Hombres	23.214	12	3.273,11	1,69
		Mujeres	25.425	4	3.786,08	0,60
	De 30 a 44 años	Hombres	25.482	22	2.701,44	2,33
		Mujeres	29.390	12	3.171,91	1,30
	De 45 a 64 años	Hombres	33.600	328	2.830,16	27,63
		Mujeres	38.138	136	3.143,18	11,21
De 65 y más años	Hombres	17.151	1.945	2.735,24	310,19	
	Mujeres	22.518	1.746	2.769,52	214,74	
Almería	TOTAL	Hombres	9.227	129	2.523,10	35,27
		Mujeres	9.393	96	2.675,16	27,34
	De 0 a 14 años	Hombres	1.236	0	1.979,63	0,00
		Mujeres	1.263	0	2.131,65	0,00
	De 15 a 29 años	Hombres	2.196	1	3.370,58	1,53
		Mujeres	2.196	1	3.785,62	1,72
	De 30 a 44 años	Hombres	2.407	3	2.602,92	3,24
		Mujeres	2.397	3	2.939,81	3,68
	De 45 a 64 años	Hombres	2.446	29	2.493,20	29,56
		Mujeres	2.454	11	2.602,55	11,67
De 65 y más años	Hombres	941	96	1.979,68	201,96	
	Mujeres	1.082	81	1.864,49	139,58	
Cádiz	TOTAL	Hombres	12.601	252	2.059,69	41,19
		Mujeres	14.268	187	2.270,66	29,76
	De 0 a 14 años	Hombres	1.406	0	1.379,62	0,00
		Mujeres	1.402	0	1.460,86	0,00
	De 15 a 29 años	Hombres	2.587	1	2.498,84	0,97
		Mujeres	2.713	0	2.770,94	0,00
	De 30 a 44 años	Hombres	2.924	4	2.122,59	2,90
		Mujeres	3.355	1	2.437,78	0,73
	De 45 a 64 años	Hombres	3.716	44	2.077,11	24,59
		Mujeres	4.301	21	2.359,88	11,52
De 65 y más años	Hombres	1.931	200	2.152,90	222,98	
	Mujeres	2.477	165	2.161,36	143,97	
Córdoba	TOTAL	Hombres	10.970	245	2.844,66	63,53
		Mujeres	12.602	211	3.142,64	52,62
	De 0 a 14 años	Hombres	1.112	0	1.877,02	0,00
		Mujeres	1.086	0	1.949,70	0,00
	De 15 a 29 años	Hombres	2.281	0	3.375,91	0,00
		Mujeres	2.405	0	3.796,37	0,00
	De 30 a 44 años	Hombres	2.174	1	2.658,64	1,22
		Mujeres	2.564	0	3.232,44	0,00
	De 45 a 64 años	Hombres	3.423	27	3.037,00	23,96
		Mujeres	3.912	5	3.380,49	4,32
De 65 y más años	Hombres	1.980	217	3.077,21	337,25	
	Mujeres	2.635	206	3.032,05	237,04	
Granada	TOTAL	Hombres	20.290	460	4.503,33	102,10
		Mujeres	24.486	397	5.275,76	85,54
	De 0 a 14 años	Hombres	2.536	0	3.595,58	0,00
		Mujeres	2.378	0	3.581,16	0,00
	De 15 a 29 años	Hombres	4.293	2	5.451,22	2,54
		Mujeres	4.878	2	6.525,14	2,68
	De 30 a 44 años	Hombres	4.116	1	4.101,32	1,00
		Mujeres	5.227	2	5.366,47	2,05
	De 45 a 64 años	Hombres	6.133	50	4.731,01	38,57
		Mujeres	7.450	27	5.609,48	20,33
De 65 y más años	Hombres	3.208	407	4.500,62	571,00	
	Mujeres	4.552	366	4.907,76	394,60	

Fuente: IECA

Datos por provincias, grupos de edad y sexo

Unidad de medida: N° casos y tasas por cien mil habitantes

Año=2020 Datos actualizados a fecha: 02/12/2020

Lugar de residencia	Edad	Sexo	T. Conf i- mados	Fallecidos	Tasa_total	Tasa_Falle cidos
Huelva	TOTAL	Hombres	4.792	63	1.895,94	24,93
		Mujeres	5.236	44	2.029,52	17,05
	De 0 a 14 años	Hombres	555	0	1.356,34	0,00
		Mujeres	595	0	1.557,35	0,00
	De 15 a 29 años	Hombres	1.032	0	2.402,01	0,00
		Mujeres	1.085	0	2.686,71	0,00
	De 30 a 44 años	Hombres	1.059	1	1.766,18	1,67
		Mujeres	1.218	1	2.062,48	1,69
	De 45 a 64 años	Hombres	1.486	6	2.074,75	8,38
		Mujeres	1.594	6	2.181,32	8,21
De 65 y más años	Hombres	660	56	1.770,15	150,19	
	Mujeres	744	37	1.573,87	78,27	
Jaén	TOTAL	Hombres	11.115	275	3.547,08	87,76
		Mujeres	12.527	248	3.912,14	77,45
	De 0 a 14 años	Hombres	1.098	0	2.397,64	0,00
		Mujeres	1.087	0	2.501,73	0,00
	De 15 a 29 años	Hombres	2.179	3	3.811,04	5,25
		Mujeres	2.284	0	4.265,01	0,00
	De 30 a 44 años	Hombres	2.288	2	3.518,75	3,08
		Mujeres	2.529	1	4.132,49	1,63
	De 45 a 64 años	Hombres	3.615	53	3.874,97	56,81
		Mujeres	4.032	14	4.363,31	15,15
De 65 y más años	Hombres	1.934	217	3.714,16	416,74	
	Mujeres	2.595	233	3.728,39	334,77	
Málaga	TOTAL	Hombres	17.061	400	2.095,05	49,12
		Mujeres	19.183	284	2.263,65	33,51
	De 0 a 14 años	Hombres	1.546	0	1.154,46	0,00
		Mujeres	1.556	0	1.225,74	0,00
	De 15 a 29 años	Hombres	3.486	3	2.637,75	2,27
		Mujeres	4.118	1	3.208,06	0,78
	De 30 a 44 años	Hombres	4.476	1	2.391,73	0,53
		Mujeres	4.830	1	2.531,37	0,52
	De 45 a 64 años	Hombres	4.953	56	2.124,89	24,02
		Mujeres	5.542	20	2.282,47	8,24
De 65 y más años	Hombres	2.556	340	1.996,31	265,55	
	Mujeres	3.109	262	1.961,33	165,28	
Sevilla	TOTAL	Hombres	26.092	486	2.737,80	51,00
		Mujeres	30.169	431	3.026,49	43,24
	De 0 a 14 años	Hombres	3.124	0	1.885,84	0,00
		Mujeres	2.970	0	1.896,33	0,00
	De 15 a 29 años	Hombres	5.160	2	3.186,44	1,24
		Mujeres	5.746	0	3.701,99	0,00
	De 30 a 44 años	Hombres	6.038	9	2.759,75	4,11
		Mujeres	7.270	3	3.310,14	1,37
	De 45 a 64 años	Hombres	7.828	63	2.900,85	23,35
		Mujeres	8.853	32	3.161,93	11,43
De 65 y más años	Hombres	3.941	412	2.880,91	301,18	
	Mujeres	5.324	396	2.871,88	213,61	

Fuente: IECA

5. ENLACES DE INTERÉS

NACIONES UNIDAS

- Naciones Unidas
- Estadística de Naciones Unidas.
- Organización Internacional del Trabajo.

<http://www.un.org/es/index.html>

<https://www.un.org/spanish/esa/progareas/stats.html>

<http://www.ilo.org/global/lang-es/index.htm>

UNIÓN EUROPEA

- Unión Europea.
- Comité Económico y Social Europeo (CESE).
- Eurostat.

https://europa.eu/european-union/index_es

<http://www.eesc.europa.eu/es>

<http://ec.europa.eu/eurostat>

ESPAÑA

- Gobierno de España.
- Consejo Económico y Social de España.
- Instituto Nacional de Estadística.
- Consejo Económico y Social de Aragón.
- Consejo Económico y Social de España de Canarias.
- Consejo Económico y Social de Castilla y León.
- Consejo de Trabajo, Económico y Social de Cataluña.
- Comité Económico y Social de la Comunidad Valenciana.
- Consejo Económico y Social de Extremadura.
- Consejo Económico y Social de Galicia.
- Consejo Económico y Social de la Región de Murcia.
- Consejo Económico y Social Vasco.

<http://www.lamoncloa.gob.es/>

<http://www.ces.es/>

<http://www.ine.es/>

<http://www.aragon.es/cesa>

<http://www.cescanarias.org/>

<http://www.cescyl.es/>

<http://ctesc.gencat.cat/>

http://www.ces.gva.es/cs/_index.htm

<http://www.gobex.es/cesextremadura/>

<http://www.ces-galicia.org/>

<https://www.cesmurcia.es/cesmurcia/>

<http://www.cesegab.com/>

ANDALUCÍA

- Junta de Andalucía.
- Consejo Económico y Social de Andalucía.
- Instituto de Estadística y Cartografía de Andalucía.
- Comisiones Obreras de Andalucía.
- Unión General de Trabajadores de Andalucía.
- Confederación de Empresarios de Andalucía.
- Federación Andaluza de Consumidores y Amas de Casa AL-ANDALUS
- Confederación de Entidades para la Economía Social Andaluza - CEPES ANDALUCIA
- Consumidores en Acción (FACUA)
- Federación Andaluza de Municipios y Provincias.
- Asociación de Universidades Públicas de Andalucía.

<http://juntadeandalucia.es/>

<http://www.juntadeandalucia.es/empleo/ces/>

<http://www.juntadeandalucia.es/institutodeestadisticaycartografia>

<http://www.andalucia.ccoo.es/>

<http://www.ugt-andalucia.com/>

<https://www.cea.es/>

<http://www.fed-alandalus.es/>

<https://www.cepes.es/>

<https://www.facua.org/>

<http://www.famp.es/>

<http://www.aupa.info/>

