

REVISTA ECONÓMICA Y SOCIAL DE ANDALUCÍA

CONSEJO ECONÓMICO Y SOCIAL DE ANDALUCÍA

MARZO 2021

Nº 19

EDITA**Consejo Económico y Social de Andalucía**

C/ Gamazo 30

41001 Sevilla7

Teléfono: 600 159 689

e-mail: revista.ces-a.ceec@juntadeandalucia.es**CONSEJO DE REDACCIÓN**

Ángel Javier Gallego Morales

Trinidad Villanueva Pérez

Soledad Ruiz Seguí

Manuel Ángel Martín López

Luís Picón Bolaños

Patrocinio Rodríguez-Ramos Velasco

Alicia de la Peña Aguilar

Presidente del CES Andalucía.

Consejera del CES Andalucía

Consejera del CES Andalucía

Consejero del CES Andalucía

Consejero del CES Andalucía

Consejera del CES Andalucía

Secretaria General del CES Andalucía

ELABORACIÓN Y COORDINACIÓN

José Ignacio Corazón González

Alejandro Perea García

Manuel García Bogado

Departamento de Dictámenes e Informes

Informático

Coordinación

ÍNDICE

1. PRESENTACIÓN Y ACTIVIDAD DEL CES	03	3.3 Apuntes de actualidad	95
2. INFORMACIÓN JURÍDICA	04	4. ENLACES DE INTERÉS	97
2.1 Legislación europea	04		
2.2 Jurisprudencia europea	12		
2.3 Legislación nacional y andaluza	20		
2.4 Jurisprudencia nacional	35		
3. INFORMACIÓN ECONÓMICA Y SOCIAL	38		
3.1 Resumen de Indicadores	38		
3.2 Indicadores por Sectores	39		
3.2.1 PIB	39		
3.2.2 IPIAN	43		
3.2.3 IPC	47		
3.2.4 Comercio al por menor	51		
3.2.5 Turismo	53		
3.2.6 Comercio Exterior	60		
3.2.7 Sector Servicios	65		
3.2.8 Vivienda	67		
3.2.9 Sector Agrario	71		
3.2.10 Sector Pesquero	77		
3.2.11 Mercado Laboral	79		
3.2.12 Afiliaciones a la Seguridad Social	84		
3.2.13 Empresas y Sociedades	87		

1. PRESENTACIÓN Y ACTIVIDAD DEL CES DE ANDALUCÍA

1.1 PRESENTACIÓN

Comenzamos un nuevo año, con la publicación del n.º 19 de la Revista del Consejo Económico y Social de Andalucía, donde reflejamos los datos que se disponen del 4º y último trimestre de 2020. Al final de cada sector, haremos un resumen global del desarrollo en los cuatro trimestres de este año tan anormal y crítico para la salud y la economía de nuestra región. También expondremos la actividad de carácter institucional que en el primer trimestre de 2021 ha desarrollado el CES de Andalucía.

Al igual que en los últimos números, como consecuencia de la situación que se ha vivido en estos meses, en algunos sectores y determinados temas, la información disponible no es la habitual que solemos incluir.

1.2 ACTIVIDAD DEL CONSEJO EN EL PRIMER TRIMESTRE DE 2021

- ✓ El Presidente del Consejo participa en un encuentro en línea con Nadia Calviño Santamaría, vicepresidenta tercera y ministra de Asuntos Económicos y Transformación Digital del Gobierno de España [28.01.2021]
- ✓ El Presidente del Consejo participa en un foro virtual con la Consejera de Empleo, Formación y Trabajo Autónomo, Rocío Blanco Eguren [04.02.2021]
- ✓ La Comisión Permanente del CES de Andalucía celebra sesión ordinaria el día 27 de enero de 2021 [05.02.2021]
- ✓ El Presidente del Consejo, Ángel J. Gallego Morales, participa en un encuentro informativo con Juan Bravo Baena, Consejero de Hacienda y Financiación Europea [09.02.2021]
- ✓ Presentación del Informe a iniciativa propia del Consejo Económico y Social de Andalucía sobre Transición digital en Andalucía: realidades y desafíos [24.02.2021]
- ✓ El Presidente del CES de Andalucía, en el acto de entrega de los Premios Meridiana 2021 [08.03.2021]
- ✓ El CES de Andalucía comienza la elaboración de un dictamen a solicitud de la Consejería de Transformación Económica, Industria, Conocimiento y Universidades de la Junta de Andalucía [11.03.2021]
- ✓ El Consejo Económico y Social de Andalucía comienza la elaboración de un dictamen a solicitud de la Consejería de Hacienda y Financiación Europea de la Junta de Andalucía [17.03.2021]
- ✓ El Presidente del Consejo mantiene una reunión de trabajo con Jesús Jiménez López, nuevo Director del Consejo de Transparencia y Protección de Datos de Andalucía [22.03.2021]
- ✓ El Presidente del Consejo se reúne con sus homólogos de los CES españoles integrados en la Red Transnacional Atlántica (RTA) [24.03.2021]

2. INFORMACIÓN JURÍDICA

2.1 LEGISLACIÓN EUROPEA

OCTUBRE 2020

ACTOS LEGISLATIVOS

Reglamento (UE) 2020/1429 del Parlamento Europeo y del Consejo de 7 de octubre de 2020 por el que se establecen medidas en favor de un mercado ferroviario sostenible habida cuenta del brote de COVID-19 (*DO L 333 de 12.10.2020*)

<https://eur-lex.europa.eu/legal-content/ES/TXT/PDF/?uri=CELEX:32020R1429&from=ES>

Reglamento (UE) 2020/1503 del Parlamento Europeo y del Consejo, de 7 de octubre de 2020, relativo a los proveedores europeos de servicios de financiación participativa para empresas, y por el que se modifican el Reglamento (UE) 2017/1129 y la Directiva (UE) 2019/1937 (*DO L 347 de 20.10.2020*)

<https://eur-lex.europa.eu/legal-content/ES/TXT/PDF/?uri=CELEX:32020R1503&from=ES>

Directiva (UE) 2020/1504 del Parlamento Europeo y del Consejo, de 7 de octubre de 2020, por la que se modifica la Directiva 2014/65/UE relativa a los mercados de instrumentos financieros (*DO L 347 de 20.10.2020*)

<https://eur-lex.europa.eu/legal-content/ES/TXT/PDF/?uri=CELEX:32020L1504&from=ES>

Reglamento (UE) 2020/1530 del Parlamento Europeo y del Consejo de 21 de octubre de 2020 por el que se modifica la Directiva (UE) 2016/798 en lo que respecta a la aplicación de las normas de seguridad e interoperabilidad ferroviarias en la conexión fija a través del canal de la Mancha (*DO L 352 de 22.10.2020*)

<https://eur-lex.europa.eu/legal-content/ES/TXT/PDF/?uri=CELEX:32020R1530&from=ES>

Decisión (UE) 2020/1531 del Parlamento Europeo y del Consejo de 21 de octubre de 2020 por la que se otorgan poderes a Francia para negociar, firmar y celebrar un acuerdo internacional por el que se complete el Tratado entre Francia y el Reino Unido relativo a la construcción y la explotación por concesionarios privados de una conexión fija a través del canal de la Mancha (*DO L 352 de 22.10.2020*)

<https://eur-lex.europa.eu/legal-content/ES/TXT/PDF/?uri=CELEX:32020D1531&from=ES>

ACTOS NO LEGISLATIVOS

Propuesta de Directiva del Parlamento Europeo y del Consejo sobre unos salarios mínimos adecuados en la Unión Europea (*COM/2020/682 final*)

<https://eur-lex.europa.eu/legal-content/ES/TXT/PDF/?uri=CELEX:52020PC0682&from=EN>

Recomendación (UE) 2020/1364 de la Comisión de 23 de septiembre de 2020 sobre las vías legales para obtener protección en la UE: promoción del reasentamiento, la admisión humanitaria y otras vías complementarias (*DO L 317 de 1.10.2020*)

<https://eur-lex.europa.eu/legal-content/ES/TXT/PDF/?uri=CELEX:32020H1364&from=ES>

Recomendación (UE) 2020/1366 de la Comisión de 23 de septiembre de 2020 sobre un mecanismo de la UE para la preparación y gestión de crisis migratorias (Plan rector de preparación y gestión de crisis migratorias) (*DO L 317 de 1.10.2020*)

<https://eur-lex.europa.eu/legal-content/ES/TXT/PDF/?uri=CELEX:32020H1366&from=ES>

Recomendación (UE) 2020/1475 del Consejo de 13 de octubre de 2020 sobre un enfoque coordinado de la restricción de la libre circulación en respuesta a la pandemia de COVID-19 (*DO L 337 de 14.10.2020*)
<https://eur-lex.europa.eu/legal-content/ES/TXT/PDF/?uri=CELEX:32020H1475&from=ES>

Reglamento (UE) 2020/1474 de la Comisión de 13 de octubre de 2020 por el que se modifica el Reglamento (UE) n.o 360/2012 en lo que respecta a la prórroga de su período de aplicación y a una excepción temporal para empresas en crisis para tener en cuenta los efectos de la pandemia de COVID-19 (*DO L 337 de 14.10.2020*)
<https://eur-lex.europa.eu/legal-content/ES/TXT/PDF/?uri=CELEX:32020R1474&from=ES>

Decisión (UE) 2020/1512 del Consejo de 13 de octubre de 2020 relativa a las orientaciones para las políticas de empleo de los Estados miembros (*DO L 344 de 19.10.2020*)
<https://eur-lex.europa.eu/legal-content/ES/TXT/PDF/?uri=CELEX:32020D1512&from=ES>

Decisión (PESC) 2020/1515 del Consejo de 19 de octubre de 2020 por la que se crea la Escuela Europea de Seguridad y Defensa y se deroga la Decisión (PESC) 2016/2382 (*DO L 348 de 20.10.2020*)
<https://eur-lex.europa.eu/legal-content/ES/TXT/PDF/?uri=CELEX:32020D1515&from=ES>

Recomendación (UE) 2020/1563 de la Comisión de 14 de octubre de 2020 sobre la pobreza energética (*DO L 357 de 27.10.2020*)
<https://eur-lex.europa.eu/legal-content/ES/TXT/PDF/?uri=CELEX:32020H1563&from=ES>

Recomendación (UE) 2020/1595 de la Comisión de 28 de octubre de 2020 sobre las estrategias para las pruebas de diagnóstico de la COVID-19, incluido el uso de pruebas rápidas de antígeno (*DO L 360 de 30.10.2020*)
<https://eur-lex.europa.eu/legal-content/ES/TXT/PDF/?uri=CELEX:32020H1595&from=ES>

COMUNICACIÓN E INFORMACIONES

Comunicación de la Comisión al Parlamento Europeo, al Consejo Europeo y al Consejo sobre medidas adicionales de respuesta a la COVID-19 (*COM/2020/687 final*)
<https://eur-lex.europa.eu/legal-content/ES/TXT/PDF/?uri=CELEX:52020DC0687&from=ES>

Comunicación de la Comisión al Parlamento Europeo, al Consejo, al Comité Económico y social europeo y al Comité de las regiones. Programa de trabajo de la Comisión para 2021 Una Unión de vitalidad en un mundo de fragilidad (*COM/2020/690 final*)
https://eur-lex.europa.eu/resource.html?uri=cellar:91ce5c0f-12b6-11eb-9a54-01aa75ed71a1.0018.02/DOC_1&format=PDF

Comunicación de la Comisión al Parlamento Europeo y al Consejo. Preparación para las estrategias de vacunación y el despliegue de las vacunas contra la COVID-19 (*COM/2020/680 final*)
<https://eur-lex.europa.eu/legal-content/ES/TXT/PDF/?uri=CELEX:52020DC0680&qid=1604497165016&from=ES>

Comunicación de la Comisión al Parlamento Europeo y al Consejo. Una Unión de la Igualdad: Marco estratégico de la UE para la igualdad, la inclusión y la participación de los gitanos (*COM/2020/620 final*)
https://eur-lex.europa.eu/resource.html?uri=cellar:9a007e7e-08ad-11eb-a511-01aa75ed71a1.0011.02/DOC_1&format=PDF

Comunicación de la Comisión al Parlamento Europeo, al Consejo, al Comité Económico y Social y al Comité de las regiones. Informe sobre el Estado de Derecho en 2020. Situación del Estado de Derecho en la Unión Europea (*COM/2020/580 final*)
<https://eur-lex.europa.eu/legal-content/ES/TXT/PDF/?uri=CELEX:52020DC0580&qid=1604566046683&from=ES>

Comunicación de la Comisión al Parlamento Europeo, al Consejo, al Comité Económico y Social europeo y al Comité de las Regiones. Un nuevo Espacio Europeo de Investigación para la investigación y la innovación *(COM/2020/628 final)*

<https://eur-lex.europa.eu/legal-content/ES/TXT/PDF/?uri=CELEX:52020DC0628&qid=1604566402463&from=ES>

Comunicación de la Comisión Orientaciones de la Comisión sobre la aplicación de las normas de la UE destinadas a definir y prevenir la ayuda a la entrada, a la circulación y a la estancia irregulares *(DO C 323 de 1.10.2020)*

[https://eur-lex.europa.eu/legal-content/ES/TXT/PDF/?uri=CELEX:52020XC1001\(01\)&from=ES](https://eur-lex.europa.eu/legal-content/ES/TXT/PDF/?uri=CELEX:52020XC1001(01)&from=ES)

Conclusiones del Consejo «Acceso a la justicia: aprovechar las oportunidades de la digitalización» *(DO C 342I de 14.10.2020)*

[https://eur-lex.europa.eu/legal-content/ES/TXT/PDF/?uri=CELEX:52020XG1014\(01\)&from=ES](https://eur-lex.europa.eu/legal-content/ES/TXT/PDF/?uri=CELEX:52020XG1014(01)&from=ES)

NOVIEMBRE 2020

ACTOS LEGISLATIVOS

Reglamento (UE) 2020/1781 del Parlamento Europeo y del Consejo de 25 de noviembre de 2020 por el que se modifica el Reglamento (UE) 2016/1139 en lo que respecta a la reducción de la capacidad de pesca en el mar Báltico, y el Reglamento (UE) n.o 508/2014 en lo que respecta a la paralización definitiva de la actividad pesquera de las flotas que pescan bacalao del Báltico oriental, bacalao del Báltico occidental y arenque del Báltico occidental *(DO L 400 de 30.11.2020)*

<https://eur-lex.europa.eu/legal-content/ES/TXT/PDF/?uri=CELEX:32020R1781&from=ES>

Decisión (UE) 2020/1782 del Parlamento Europeo y del Consejo de 25 de noviembre de 2020 por la que se modifica la Decisión n.o 573/2014/UE sobre una mayor cooperación entre los servicios públicos de empleo (SPE) *(DO L 400 de 30.11.2020)*

<https://eur-lex.europa.eu/legal-content/ES/TXT/PDF/?uri=CELEX:32020D1782&from=ES>

ACTOS NO LEGISLATIVOS

Recomendación (UE) 2020/1632 del Consejo de 30 de octubre de 2020 sobre un enfoque coordinado de la restricción de la libre circulación en respuesta a la pandemia de COVID-19 en el espacio Schengen *(DO L 366 de 4.11.2020)*

<https://eur-lex.europa.eu/legal-content/ES/TXT/PDF/?uri=CELEX:32020H1632&from=ES>

Reglamento Delegado (UE) 2020/1640 de la Comisión de 12 de agosto de 2020 por el que se completa el Reglamento (UE) 2019/1700 del Parlamento Europeo y del Consejo especificando el número y el título de las variables relativas al tema ad hoc de 2022 «capacidades profesionales» y de las variables que se deben recoger cada ocho años sobre «pensión y participación en el mercado laboral» en el ámbito de la población activa *(DO L 370 de 6.11.2020)*

<https://eur-lex.europa.eu/legal-content/ES/TXT/PDF/?uri=CELEX:32020R1640&from=ES>

Decisión (PESC) 2020/1639 del Consejo de 5 de noviembre de 2020 por la que se establecen las condiciones generales en las que se podrá invitar excepcionalmente a terceros Estados a participar en proyectos individuales de la Cooperación Estructurada Permanente *(DO L 371 de 6.11.2020)*

<https://eur-lex.europa.eu/legal-content/ES/TXT/PDF/?uri=CELEX:32020D1639&from=ES>

Reglamento de Ejecución (UE) 2020/1652 de la Comisión de 4 de noviembre de 2020 que modifica el Reglamento de Ejecución (UE) 2015/220 de la Comisión, por el que se establecen disposiciones de aplicación del Reglamento (CE) n.o 1217/2009 del Consejo por el que se crea una red de información contable agrícola sobre las rentas y la economía de las explotaciones agrícolas en la Unión Europea (*DO L 372 de 9.11.2020*)

<https://eur-lex.europa.eu/legal-content/ES/TXT/PDF/?uri=CELEX:32020R1652&from=ES>

Reglamento de Ejecución (UE) 2020/1710 de la Comisión de 10 de noviembre de 2020 por el que se inscribe un nombre en el Registro de Denominaciones de Origen Protegidas y de Indicaciones Geográficas Protegidas [«Mollete de Antequera» (IGP)] (*DO L 384 de 17.11.2020*)

<https://eur-lex.europa.eu/legal-content/ES/TXT/PDF/?uri=CELEX:32020R1710&from=ES>

Decisión (UE) 2020/1705 del Consejo de 23 de octubre de 2020 relativa a la firma, en nombre de la Unión Europea, de un Protocolo del Convenio sobre el transporte discrecional internacional de viajeros en autocar y autobús (Convenio Interbus) en relación con el transporte internacional regular y regular especial de los viajeros en autocar y autobús (*DO L 385 de 17.11.2020*)

<https://eur-lex.europa.eu/legal-content/ES/TXT/PDF/?uri=CELEX:32020D1705&from=ES>

Reglamento de Ejecución (UE) 2020/1721 de la Comisión de 17 de noviembre de 2020 por el que se especifican los datos técnicos de los conjuntos de datos relativos a la salud y la calidad de vida de la encuesta muestral en el ámbito de la renta y las condiciones de vida con arreglo al Reglamento (UE) 2019/1700 del Parlamento Europeo y del Consejo (*DO L 386 de 18.11.2020*)

<https://eur-lex.europa.eu/legal-content/ES/TXT/PDF/?uri=CELEX:32020R1721&from=ES>

Acuerdo Marco entre la Unión Europea y las Naciones Unidas con vistas a la Prestación de Apoyo Mutuo en el contexto de sus respectivas misiones y operaciones sobre el terreno (*DO L 389 de 19.11.2020*)

[https://eur-lex.europa.eu/legal-content/ES/TXT/PDF/?uri=CELEX:22020A1119\(01\)&from=ES](https://eur-lex.europa.eu/legal-content/ES/TXT/PDF/?uri=CELEX:22020A1119(01)&from=ES)

Decisión de Ejecución (UE) 2020/1734 de la Comisión de 18 de noviembre de 2020 por la que se excluyen de la financiación de la Unión Europea determinados gastos efectuados por los Estados miembros con cargo al Fondo Europeo Agrícola de Garantía (FEAGA) y al Fondo Europeo Agrícola de Desarrollo Rural (Feader) (*DO L 390 de 20.11.2020*)

<https://eur-lex.europa.eu/legal-content/ES/TXT/PDF/?uri=CELEX:32020D1734&from=ES>

Recomendación (UE) 2020/1743 de la Comisión de 18 de noviembre de 2020 relativa a la utilización de pruebas rápidas de antígenos para el diagnóstico de la infección por el SARS-CoV-2 (*DO L 392 de 23.11.2020*)

<https://eur-lex.europa.eu/legal-content/ES/TXT/PDF/?uri=CELEX:32020H1743&from=ES>

COMUNICACIÓN E INFORMACIONES

Recomendación del Consejo de 30 de octubre de 2020 relativa a un puente hacia el empleo: refuerzo de la Garantía Juvenil que sustituye la Recomendación del Consejo, de 22 de abril de 2013, sobre el establecimiento de la Garantía Juvenil (*DO C 372 de 4.11.2020*)

[https://eur-lex.europa.eu/legal-content/ES/TXT/PDF/?uri=CELEX:32020H1104\(01\)&from=ES](https://eur-lex.europa.eu/legal-content/ES/TXT/PDF/?uri=CELEX:32020H1104(01)&from=ES)

Comunicación de la Comisión Recogida separada de los residuos peligrosos de origen doméstico (*DO C 375 de 6.11.2020*)

[https://eur-lex.europa.eu/legal-content/ES/TXT/PDF/?uri=CELEX:52020XC1106\(01\)&from=ES](https://eur-lex.europa.eu/legal-content/ES/TXT/PDF/?uri=CELEX:52020XC1106(01)&from=ES)

Conclusiones del Consejo sobre la política en materia de propiedad intelectual e industrial y la revisión del sistema de dibujos y modelos industriales de la Unión (*DO C 379 de 10.11.2020*)

[https://eur-lex.europa.eu/legal-content/ES/TXT/PDF/?uri=CELEX:52020XG1110\(01\)&from=ES](https://eur-lex.europa.eu/legal-content/ES/TXT/PDF/?uri=CELEX:52020XG1110(01)&from=ES)

Conclusiones del Consejo y de los representantes de los Gobiernos de los Estados miembros sobre el papel de la UE en el fortalecimiento de la Organización Mundial de la Salud (*DO C 400 de 24.11.2020*)

[https://eur-lex.europa.eu/legal-content/ES/TXT/PDF/?uri=CELEX:52020XG1124\(01\)&from=ES](https://eur-lex.europa.eu/legal-content/ES/TXT/PDF/?uri=CELEX:52020XG1124(01)&from=ES)

Comunicación de la Comisión al Parlamento Europeo, al Consejo, al Comité Económico y Social europeo y al Comité de las Regiones. Estrategia farmacéutica para Europa (COM / 2020/761 final)

<https://eur-lex.europa.eu/legal-content/ES/TXT/PDF/?uri=CELEX:52020DC0761&from=EN>

Propuesta de Reglamento del Parlamento Europeo y del Consejo relativo a la gobernanza europea de datos (Ley de Gobernanza de Datos)(COM/2020/767 final)

<https://eur-lex.europa.eu/legal-content/ES/TXT/PDF/?uri=CELEX:52020PC0767&qid=1607442936151&from=ES>

Comunicación conjunta al Parlamento Europeo y al Consejo. Plan d acción en materia de género de la UE (GAP) III – Un ambicioso programa para la igualdad de género y el empoderamiento de la mujer en la acción exterior de la UE (JOIN/2020/17 final)

<https://eur-lex.europa.eu/legal-content/ES/TXT/PDF/?uri=CELEX:52020JC0017&qid=1607445058970&from=ES>

Comunicación de la Comisión al Parlamento Europeo, al Consejo, al Comité Económico y Social europeo y al Comité de las Regiones. Plan de Acción en materia de Integración e Inclusión para 2021-2027 (COM/2020/758 final)

<https://eur-lex.europa.eu/legal-content/ES/TXT/PDF/?uri=CELEX:52020DC0758&qid=1607445513088&from=ES>

Comunicación de la Comisión al Parlamento Europeo, al Consejo, al Comité Económico y Social Europeo y al Comité de las Regiones. Construir una Unión Europea de la Salud: reforzar la resiliencia de la UE ante las amenazas transfronterizas para la salud (COM/2020/724 final)

<https://eur-lex.europa.eu/legal-content/ES/TXT/PDF/?uri=CELEX:52020DC0724&qid=1607446113082&from=ES>

DICIEMBRE 2020

ACTOS LEGISLATIVOS

Decisión (UE) 2020/1792 del Consejo de 16 de noviembre de 2020 sobre el impuesto AIEM aplicable en las islas Canarias (*DO L 402 de 1.12.2020*)

<https://eur-lex.europa.eu/legal-content/ES/TXT/PDF/?uri=CELEX:32020D1792&from=ES>

Reglamento (UE) 2020/1785 del Consejo de 16 de noviembre de 2020 relativo a la apertura y el modo de gestión de contingentes arancelarios autónomos de la Unión para las importaciones de determinados productos de la pesca en las islas Canarias desde 2021 hasta 2027(*DO L 403 de 1.12.2020*)

<https://eur-lex.europa.eu/legal-content/ES/TXT/PDF/?uri=CELEX:32020R1785&from=ES>

Reglamento (UE) 2020/1783 del Parlamento Europeo y del Consejo de 25 de noviembre de 2020 relativo a la cooperación entre los órganos jurisdiccionales de los Estados miembros en el ámbito de la obtención de pruebas en materia civil o mercantil (obtención de pruebas) (versión refundida)(*DO L 405 de 2.12.2020*)

<https://eur-lex.europa.eu/legal-content/ES/TXT/PDF/?uri=CELEX:32020R1783&from=ES>

Reglamento (UE) 2020/1784 del Parlamento Europeo y del Consejo de 25 de noviembre de 2020 relativo a la notificación y traslado en los Estados miembros de documentos judiciales y extrajudiciales en materia civil o mercantil («notificación y traslado de documentos») (versión refundida) (*DO L 405 de 2.12.2020*)

<https://eur-lex.europa.eu/legal-content/ES/TXT/PDF/?uri=CELEX:32020R1784&from=ES>

Directiva (UE) 2020/1828 del Parlamento Europeo y del Consejo de 25 de noviembre de 2020 relativa a las acciones de representación para la protección de los intereses colectivos de los consumidores, y por la que se deroga la Directiva 2009/22/CE (*DO L 409 de 4.12.2020*)

<https://eur-lex.europa.eu/legal-content/ES/TXT/PDF/?uri=CELEX:32020L1828&from=ES>

Directiva (UE) 2020/2020 del Consejo de 7 de diciembre de 2020 por la que se modifica la Directiva 2006/112/CE en lo relativo a medidas temporales en relación con el impuesto sobre el valor añadido aplicable a las vacunas contra la COVID-19 y los productos sanitarios para diagnóstico in vitro de esta enfermedad en respuesta a la pandemia de COVID-19 (*DO L 419 de 11.12.2020*)

<https://eur-lex.europa.eu/legal-content/ES/TXT/PDF/?uri=CELEX:32020L2020&from=ES>

Decisión (UE, Euratom) 2020/2053 del Consejo de 14 de diciembre de 2020 sobre el sistema de recursos propios de la Unión Europea y por el que se deroga la Decisión 2014/335/UE, Euratom (*DO L 424 de 15.12.2020*)

<https://eur-lex.europa.eu/legal-content/ES/TXT/PDF/?uri=CELEX:32020D2053&from=ES>

Reglamento (UE) 2020/2172 del Parlamento Europeo y del Consejo de 16 de diciembre de 2020 que modifica el Reglamento (CE) n.o 1215/2009 del Consejo, por el que se introducen medidas comerciales excepcionales para los países y territorios participantes o vinculados al Proceso de Estabilización y Asociación de la Unión Europea (*DO L 432 de 21.12.2020*)

<https://eur-lex.europa.eu/legal-content/ES/TXT/PDF/?uri=CELEX:32020R2172&from=ES>

Reglamento (UE, Euratom) 2020/2092 del Parlamento Europeo y del Consejo de 16 de diciembre de 2020 sobre un régimen general de condicionalidad para la protección del presupuesto de la Unión (*DO L 433I de 22.12.2020*)

<https://eur-lex.europa.eu/legal-content/ES/TXT/PDF/?uri=CELEX:32020R2092&from=ES>

Reglamento (UE, EURATOM) 2020/2093 del Consejo de 17 de diciembre de 2020 por el que se establece el marco financiero plurianual para el período 2021-2027 (*DO L 433I de 22.12.2020*)

<https://eur-lex.europa.eu/legal-content/ES/TXT/PDF/?uri=CELEX:32020R2093&from=ES>

Directiva (UE) 2020/2184 del Parlamento Europeo y del Consejo de 16 de diciembre de 2020 relativa a la calidad de las aguas destinadas al consumo humano (*DO L 435 de 23.12.2020*)

<https://eur-lex.europa.eu/legal-content/ES/TXT/PDF/?uri=CELEX:32020L2184&from=ES>

Reglamento (UE) 2020/2220 del Parlamento Europeo y del Consejo de 23 de diciembre de 2020 por el que se establecen determinadas disposiciones transitorias para la ayuda del Fondo Europeo Agrícola de Desarrollo Rural (Feader) y del Fondo Europeo Agrícola de Garantía (FEAGA) en los años 2021 y 2022, y por el que se modifican los Reglamentos (UE) n.o 1305/2013, (UE) n.o 1306/2013 y (UE) n.o 1307/2013 en lo que respecta a sus recursos y a su aplicación en los años 2021 y 2022 y el Reglamento (UE) n.o 1308/2013 en lo que respecta a los recursos y la distribución de dicha ayuda en los años 2021 y 2022 (*DO L 437 de 28.12.2020*)

<https://eur-lex.europa.eu/legal-content/ES/TXT/PDF/?uri=CELEX:32020R2220&from=ES>

Reglamento (UE) 2020/2221 del Parlamento Europeo y del Consejo de 23 de diciembre de 2020 por el que se modifica el Reglamento (UE) n.o 1303/2013 en lo que respecta a los recursos adicionales y las disposiciones de ejecución a fin de prestar asistencia para favorecer la reparación de la crisis en el contexto de la pandemia de COVID-19 y sus consecuencias sociales y para preparar una recuperación verde, digital y resiliente de la economía (REACT UE) (*DO L 437 de 28.12.2020*)

<https://eur-lex.europa.eu/legal-content/ES/TXT/PDF/?uri=CELEX:32020R2221&from=ES>

Reglamento (UE) 2020/2222 del Parlamento Europeo y del Consejo de 23 de diciembre de 2020 sobre determinados aspectos de la seguridad y conectividad ferroviarias de las infraestructuras transfronterizas que comunican entre sí a la Unión y el Reino Unido a través de la conexión fija del canal de la Mancha (*DO L 437 de 28.12.2020*)

<https://eur-lex.europa.eu/legal-content/ES/TXT/PDF/?uri=CELEX:32020R2222&from=ES>

Reglamento (UE) 2020/2224 del Parlamento Europeo y del Consejo de 23 de diciembre de 2020 sobre normas comunes para garantizar las conexiones básicas del transporte de mercancías y viajeros por carretera una vez finalizado el período transitorio previsto en el Acuerdo de Retirada del Reino Unido de Gran Bretaña e Irlanda del Norte de la Unión Europea y la Comunidad Europea de la Energía Atómica (*DO L 437 de 28.12.2020*)

<https://eur-lex.europa.eu/legal-content/ES/TXT/PDF/?uri=CELEX:32020R2224&from=ES>

Reglamento (UE) 2020/2225 del Parlamento Europeo y del Consejo de 23 de diciembre de 2020 por el que se establecen normas comunes para garantizar las conexiones aéreas básicas una vez finalizado el período transitorio previsto en el Acuerdo sobre la retirada del Reino Unido de Gran Bretaña e Irlanda del Norte de la Unión Europea y de la Comunidad Europea de la Energía Atómica (*DO L 437 de 28.12.2020*)

<https://eur-lex.europa.eu/legal-content/ES/TXT/PDF/?uri=CELEX:32020R2225&from=ES>

Reglamento (UE) 2020/2226 del Parlamento Europeo y del Consejo de 23 de diciembre de 2020 sobre determinados aspectos de la seguridad aérea por lo que respecta al final del período transitorio previsto en el Acuerdo sobre la retirada del Reino Unido de Gran Bretaña e Irlanda del Norte de la Unión Europea y de la Comunidad Europea de la Energía Atómica (*DO L 437 de 28.12.2020*)

<https://eur-lex.europa.eu/legal-content/ES/TXT/PDF/?uri=CELEX:32020R2226&from=ES>

Reglamento (UE) 2020/2227 del Parlamento Europeo y del Consejo de 23 de diciembre de 2020 por el que se modifica el Reglamento (UE) 2017/2403 en lo que se refiere a las autorizaciones de pesca para los buques pesqueros de la Unión en aguas del Reino Unido y las operaciones de pesca de los buques pesqueros del Reino Unido en aguas de la Unión (*DO L 437 de 28.12.2020*)

<https://eur-lex.europa.eu/legal-content/ES/TXT/PDF/?uri=CELEX:32020R2227&from=ES>

Decisión (UE) 2020/2228 del Parlamento Europeo y del Consejo de 23 de diciembre de 2020 relativa al Año Europeo del Ferrocarril (2021) (*DO L 437 de 28.12.2020*)

<https://eur-lex.europa.eu/legal-content/ES/TXT/PDF/?uri=CELEX:32020D2228&from=ES>

Decisión (UE) 2020/2229 del Parlamento Europeo y del Consejo de 23 de diciembre de 2020 que modifica la Decisión n.º 445/2014/UE por la que se establece una acción de la Unión relativa a las Capitales Europeas de la Cultura para los años 2020-2033 (*DO L 437 de 28.12.2020*)

<https://eur-lex.europa.eu/legal-content/ES/TXT/PDF/?uri=CELEX:32020D2229&from=ES>

ACTOS NO LEGISLATIVOS

Reglamento (UE) 2020/1998 del Consejo de 7 de diciembre de 2020 relativo a medidas restrictivas contra violaciones y abusos graves de los derechos humanos (*DO L 410I de 7.12.2020*)

<https://eur-lex.europa.eu/legal-content/ES/TXT/PDF/?uri=CELEX:32020R1998&from=ES>

Decisión (PESC) 2020/1999 del Consejo de 7 de diciembre de 2020 relativa a medidas restrictivas contra violaciones y abusos graves de los derechos humanos (*DO L 410I de 7.12.2020*)

<https://eur-lex.europa.eu/legal-content/ES/TXT/PDF/?uri=CELEX:32020D1999&from=ES>

Decisión de Ejecución (UE) 2020/2126 de la Comisión de 16 de diciembre de 2020 por la que se establecen las asignaciones anuales de emisiones de los Estados miembros para el período comprendido entre 2021 y 2030 de conformidad con el Reglamento (UE) 2018/842 del Parlamento Europeo y del Consejo (*DO L 426 de 17.12.2020*)

<https://eur-lex.europa.eu/legal-content/ES/TXT/PDF/?uri=CELEX:32020D2126&from=ES>

Reglamento Delegado (UE) 2020/2155 de la Comisión de 14 de octubre de 2020 por el que se completa la Directiva 2010/31/UE del Parlamento Europeo y del Consejo mediante el establecimiento de un régimen común voluntario de la Unión Europea para la valoración del grado de preparación para aplicaciones inteligentes de los edificios (*DO L 431 de 21.12.2020*)

<https://eur-lex.europa.eu/legal-content/ES/TXT/PDF/?uri=CELEX:32020R2155&from=ES>

Acuerdo Interinstitucional de 16 de diciembre de 2020 entre el Parlamento Europeo, el Consejo de la Unión Europea y la Comisión Europea sobre disciplina presupuestaria, cooperación en materia presupuestaria y buena gestión financiera, así como sobre nuevos recursos propios, en particular una hoja de ruta para la introducción de nuevos recursos propios (*DO L 433I de 22.12.2020*)

[https://eur-lex.europa.eu/legal-content/ES/TXT/PDF/?uri=CELEX:32020Q1222\(01\)&from=ES](https://eur-lex.europa.eu/legal-content/ES/TXT/PDF/?uri=CELEX:32020Q1222(01)&from=ES)

Reglamento (UE) 2020/2094 del Consejo de 14 de diciembre de 2020 por el que se establece un Instrumento de Recuperación de la Unión Europea para apoyar la recuperación tras la crisis de la COVID-19 (*DO L 433I de 22.12.2020*)

<https://eur-lex.europa.eu/legal-content/ES/TXT/PDF/?uri=CELEX:32020R2094&from=ES>

Recomendación (UE) 2020/2243 de la Comisión de 22 de diciembre de 2020 sobre un enfoque coordinado en materia de viajes y transportes en respuesta a la nueva variante del SARS-COV-2 detectada en el Reino Unido (*DO L 436 de 28.12.2020*)

<https://eur-lex.europa.eu/legal-content/ES/TXT/PDF/?uri=CELEX:32020H2243&from=ES>

Acuerdo de comercio y cooperación entre la Unión Europea y la Comunidad Europea de la Energía Atómica, por una parte, y el Reino Unido de Gran Bretaña e Irlanda del Norte, por otra (*DO L 444 de 31.12.2020*)

[https://eur-lex.europa.eu/legal-content/ES/TXT/PDF/?uri=CELEX:22020A1231\(01\)&from=ES](https://eur-lex.europa.eu/legal-content/ES/TXT/PDF/?uri=CELEX:22020A1231(01)&from=ES)

Reglamento de Ejecución (UE) 2020/2254 de la Comisión de 29 de diciembre de 2020 relativo a la formulación de comunicaciones sobre el origen en función de las declaraciones del proveedor para las exportaciones preferenciales al Reino Unido durante un período transitorio (*DO L 446 de 31.12.2020*)

<https://eur-lex.europa.eu/legal-content/ES/TXT/PDF/?uri=CELEX:32020R2254&from=ES>

COMUNICACIÓN E INFORMACIONES

Resolución del Consejo y de los representantes de los Gobiernos de los Estados miembros, reunidos en el seno del Consejo, sobre el marco para establecer una agenda europea de trabajo en el ámbito de la juventud (*DO C 415 de 1.12.2020*)

[https://eur-lex.europa.eu/legal-content/ES/TXT/PDF/?uri=CELEX:42020Y1201\(01\)&from=ES](https://eur-lex.europa.eu/legal-content/ES/TXT/PDF/?uri=CELEX:42020Y1201(01)&from=ES)

Conclusiones del Consejo y de los representantes de los Gobiernos de los Estados Miembros, reunidos en el seno del Consejo, sobre el fomento de la conciencia democrática y el compromiso democrático de los jóvenes en Europa (*DO C 415 de 1.12.2020*)

[https://eur-lex.europa.eu/legal-content/ES/TXT/PDF/?uri=CELEX:52020XG1201\(01\)&from=ES](https://eur-lex.europa.eu/legal-content/ES/TXT/PDF/?uri=CELEX:52020XG1201(01)&from=ES)

Recomendación del Consejo de 24 de noviembre de 2020 sobre la educación y formación profesionales (EFP) para la competitividad sostenible, la equidad social y la resiliencia (*DO C 417 de 2.12.2020*)

[https://eur-lex.europa.eu/legal-content/ES/TXT/PDF/?uri=CELEX:32020H1202\(01\)&from=ES](https://eur-lex.europa.eu/legal-content/ES/TXT/PDF/?uri=CELEX:32020H1202(01)&from=ES)

Conclusiones del Consejo sobre la salvaguardia de un sistema de medios de comunicación libre y pluralista (*DO C 422 de 7.12.2020*)

[https://eur-lex.europa.eu/legal-content/ES/TXT/PDF/?uri=CELEX:52020XG1207\(01\)&from=ES](https://eur-lex.europa.eu/legal-content/ES/TXT/PDF/?uri=CELEX:52020XG1207(01)&from=ES)

Conclusiones del Consejo sobre la ciberseguridad de los dispositivos conectados (*DO C 427 de 10.12.2020*)

[https://eur-lex.europa.eu/legal-content/ES/TXT/PDF/?uri=CELEX:52020XG1210\(01\)&from=ES](https://eur-lex.europa.eu/legal-content/ES/TXT/PDF/?uri=CELEX:52020XG1210(01)&from=ES)

Conclusiones del Consejo sobre la experiencia adquirida en materia de sanidad en relación con la COVID-19 (*DO C 450 de 28.12.2020*)

[https://eur-lex.europa.eu/legal-content/ES/TXT/PDF/?uri=CELEX:52020XG1228\(01\)&from=ES](https://eur-lex.europa.eu/legal-content/ES/TXT/PDF/?uri=CELEX:52020XG1228(01)&from=ES)

2.2 JURISPRUDENCIA EUROPEA

OCTUBRE 2020

Sentencia del Tribunal de Justicia (Sala Segunda) de 29 de octubre de 2020.

A contra Veselības ministrija. Petición de decisión prejudicial planteada por Augstākā tiesa (Senāts). Procedimiento prejudicial — Seguridad social — Reglamento (CE) n.º 883/2004 — Artículo 20, apartado 2 — Directiva 2011/24/UE — Artículo 8, apartados 1, 5 y 6, letra d) — Seguro de enfermedad — Asistencia hospitalaria dispensada en un Estado miembro distinto del Estado miembro de afiliación — Denegación de la autorización previa — Tratamiento hospitalario que puede garantizarse eficazmente en el Estado miembro de afiliación — Artículo 21 de la Carta de los Derechos Fundamentales de la Unión Europea — Diferencia de trato por razón de religión. Asunto C-243/19. Acceso al documento completo:

<https://eur-lex.europa.eu/legal-content/ES/TXT/HTML/?uri=CELEX:62019CJ0243&qid=1604578848797&from=ES>

Sentencia del Tribunal de Justicia (Sala Primera) de 28 de octubre de 2020.

BY y CZ contra Bundesrepublik Deutschland. Petición de decisión prejudicial planteada por Oberverwaltungsgericht für das Land Nordrhein-Westfalen.

Procedimiento prejudicial — Directiva 1999/62/CE — Directiva 2006/38/CE — Aplicación de gravámenes a los vehículos pesados de transporte de mercancías por la utilización de determinadas infraestructuras — Artículo 7, apartado 9 — Artículo 7 bis, apartados 1 y 2 — Peajes — Principio de recuperación de los costes de infraestructura — Costes de infraestructura — Costes de explotación — Costes de la policía de tráfico — Rebasamiento de los costes — Efecto directo — Justificación a posteriori de un importe de peaje excesivo — Limitación en el tiempo de los efectos de la sentencia. Asunto C-321/19. Acceso al documento:

<https://eur-lex.europa.eu/legal-content/ES/TXT/HTML/?uri=CELEX:62019CJ0321&qid=1604579001436&from=ES>

Auto de la Vicepresidenta del Tribunal de Justicia de 8 de octubre de 2020.

Oriol Junqueras i Vies contra Parlamento Europeo. Recurso de casación — Procedimiento sobre medidas provisionales — Derecho institucional — Miembros del Parlamento Europeo — Anulación del mandato como consecuencia de una condena penal — Decisión del presidente del Parlamento Europeo por la que se declara vacante el escaño — Recurso de anulación — Fumus boni iuris. Asunto C-201/20 P(R). Acceso al documento:

<https://eur-lex.europa.eu/legal-content/ES/TXT/HTML/?uri=CELEX:62020CO0201&qid=1604579155360&from=ES>

Sentencia del Tribunal de Justicia (Sala Quinta) de 8 de octubre de 2020.

Crown Van Gelder BV contra Autoriteit Consument en Markt.

Procedimiento prejudicial — Mercado interior de la electricidad — Directiva 2009/72/CE — Artículo 37 — Obligaciones y competencias de la autoridad reguladora — Resolución extrajudicial de conflictos — Concepto de “parte que desee reclamar” — Reclamación presentada por un cliente final contra el gestor de una red de transporte a la que la instalación de dicho cliente no está directamente conectada — Avería producida en esa red — Inexistencia de relación contractual entre dicho cliente y el gestor de la citada red — Admisibilidad de la reclamación. Asunto C-360/19. Acceso al documento:

<https://eur-lex.europa.eu/legal-content/ES/TXT/HTML/?uri=CELEX:62019CJ0360&qid=1604579543777&from=ES>

Sentencia del Tribunal de Justicia (Sala Primera) de 8 de octubre de 2020.

Union des industries de la protection des plantes contra Premier ministre y otros. Petición de decisión prejudicial planteada por el Conseil d'État (Francia). Procedimiento prejudicial — Medio ambiente — Reglamento (CE) n.º 1107/2009 — Comercialización de productos fitosanitarios — Medidas de emergencia — Información oficial de la Comisión Europea — Directiva (UE) 2015/1535

— Procedimiento de información en materia de reglamentaciones técnicas — Neonicotinoides — Protección de las abejas — Principio de cooperación leal. Asunto C-514/19 Acceso al documento:
<https://eur-lex.europa.eu/legal-content/ES/TXT/HTML/?uri=CELEX:62019CJ0514&qid=1604582038996&from=ES>

Sentencia del Tribunal de Justicia (Gran Sala) de 6 de octubre de 2020.

État luxembourgeois contra B y État luxembourgeois contra B y otros. Peticiones de decisión prejudicial planteadas por la Cour administrative (Luxemburgo).

Procedimiento prejudicial — Directiva 2011/16/UE — Cooperación administrativa en el ámbito de la fiscalidad — Artículos 1 y 5 — Requerimiento de comunicación de información a la autoridad competente de un Estado miembro, a raíz de una solicitud de intercambio de información de la autoridad competente de otro Estado miembro — Persona en cuyo poder obra la información requerida por la autoridad competente del primer Estado miembro — Contribuyente sometido a la investigación que ha originado la solicitud de la autoridad competente del segundo Estado miembro — Terceras personas con las que dicho contribuyente mantiene relaciones jurídicas, bancarias, financieras o, en un sentido más amplio, económicas — Tutela judicial — Carta de los Derechos Fundamentales de la Unión Europea — Artículo 47 — Derecho a la tutela judicial efectiva — Artículo 52, apartado 1 — Limitación — Base jurídica — Respeto del contenido esencial del derecho a la tutela judicial efectiva — Existencia de una vía de recurso que permita a los justiciables de que se trate obtener un control efectivo de todas las cuestiones de hecho y de Derecho pertinentes así como una tutela judicial efectiva de los derechos que les garantiza el Derecho de la Unión — Objetivo de interés general reconocido por la Unión — Lucha contra el fraude y la evasión fiscal internacional — Proporcionalidad — “Pertinencia previsible” de la información solicitada en el requerimiento — Control jurisdiccional — Alcance — Aspectos personales, temporales y materiales que deben considerarse. Asuntos acumulados C-245/19 y C-246/19. Acceso al documento completo:
<https://eur-lex.europa.eu/legal-content/ES/TXT/HTML/?uri=CELEX:62019CJ0245&qid=1604582130956&from=ES>

Sentencia del Tribunal de Justicia (Gran Sala) de 6 de octubre de 2020.

Jobcenter Krefeld - Widerspruchsstelle contra JD. Petición de decisión prejudicial planteada por el Landessozialgericht Nordrhein-Westfalen. Procedimiento prejudicial — Libre circulación de personas — Trabajadores — Reglamento (UE) n.º 492/2011 — Artículo 7, apartado 2 — Igualdad de trato — Ventajas sociales — Artículo 10 — Hijos escolarizados — Directiva 2004/38/CE — Artículo 24 — Prestaciones de asistencia social — Reglamento (CE) n.º 883/2004 — Artículo 4 — Artículo 70 — Prestaciones especiales en metálico no contributivas — Trabajador migrante que tiene a su cargo hijos escolarizados en el Estado miembro de acogida. Asunto C-181/19. Acceso al documento completo:
<https://eur-lex.europa.eu/legal-content/ES/TXT/HTML/?uri=CELEX:62019CJ0181&qid=1604582323184&from=ES>

Sentencia del Tribunal de Justicia (Gran Sala) de 6 de octubre de 2020.

Bank Refah Kargaran contra Consejo de la Unión Europea. Recurso de casación — Política exterior y de seguridad común (PESC) — Artículo 29 TUE — Artículo 215 TFUE — Medidas restrictivas adoptadas contra la República Islámica de Irán — Perjuicio supuestamente sufrido por el recurrente a raíz de la inclusión y el mantenimiento de su nombre en la lista de personas y entidades a las que se aplica la congelación de fondos y de recursos económicos — Recurso de indemnización — Competencia del Tribunal de Justicia para pronunciarse sobre la pretensión de reparación del perjuicio supuestamente sufrido como consecuencia de medidas restrictivas establecidas en decisiones adoptadas en el marco de la PESC — Infracción suficientemente caracterizada de una norma jurídica que tiene por objeto conferir derechos a los particulares — Motivación insuficiente de actos por los que se establecen medidas restrictivas. Asunto C-134/19 P. Acceso al documento:
<https://eur-lex.europa.eu/legal-content/ES/TXT/HTML/?uri=CELEX:62019CJ0134&qid=1604582496436&from=ES>

Sentencia del Tribunal de Justicia (Sala Tercera) de 1 de octubre de 2020.

A contra Daniel B y otros. Procedimiento prejudicial — Medicamentos para uso humano no sujetos a prescripción médica — Venta en línea — Publicidad del sitio web de una oficina de farmacia — Limitaciones — Prohibiciones de descuento en el caso de pedidos que superen un determinado importe y de recurrir al servicio remunerado de optimización en motores de búsqueda — Obligación de exigir al paciente que cumplimente un cuestionario de

salud antes de validar su primer pedido en el sitio web — Protección de la salud pública — Directiva 2000/31/CE — Comercio electrónico — Artículo 2, letra a) — Servicio de la sociedad de la información — Artículo 2, letra h) — Ámbito coordinado — Artículo 3 — Principio del país de origen — Excepciones — Justificación — Protección de la salud pública — Protección de la dignidad de la profesión de farmacéutico — Prevención del consumo abusivo de medicamentos. Asunto C-649/18. Acceso al documento:

<https://eur-lex.europa.eu/legal-content/ES/TXT/HTML/?uri=CELEX:62018CJ0649&qid=1604586099275&from=ES>

Sentencia del Tribunal de Justicia (Sala Tercera) de 1 de octubre de 2020.

Groupe Lactalis contra Premier ministre y otros.

Petición de decisión prejudicial planteada por el Conseil d'État (Francia).

Procedimiento prejudicial — Reglamento (UE) n.º 1169/2011 — Información alimentaria facilitada al consumidor — Artículos 9, apartado 1, letra i), y 26, apartado 2, letra a) — Mención obligatoria del país de origen o del lugar de procedencia de los alimentos — Omisión que puede inducir a error al consumidor — Artículo 38, apartado 1 — Materias específicamente armonizadas — Artículo 39, apartado 2 — Adopción de medidas nacionales que establecen menciones obligatorias adicionales relativas al país de origen o al lugar de procedencia de tipos o categorías específicos de alimentos — Requisitos — Demostración de la existencia de una relación entre una o más cualidades de los alimentos de que se trata y su origen o procedencia — Conceptos de “demostración de la existencia de una relación” y de “cualidades” — Prueba de que la mayoría de los consumidores consideran importante que se les facilite dicha información — Medida nacional que establece la mención obligatoria del origen nacional, europeo o no europeo de la leche. Asunto C-485/18. Acceso al documento:

<https://eur-lex.europa.eu/legal-content/ES/TXT/HTML/?uri=CELEX:62018CJ0485&qid=1604586180207&from=ES>

NOVIEMBRE 2020

Sentencia del Tribunal de Justicia (Gran Sala) de 24 de noviembre de 2020.

Wikingerhof GmbH & Co. KG contra Booking.com BV. Petición de decisión prejudicial planteada por el Bundesgerichtshof. Procedimiento prejudicial — Cooperación judicial en materia civil — Reglamento (UE) n.º 1215/2012 — Competencia judicial — Artículo 7, puntos 1 y 2 — Competencia especial en materia delictual o cuasidelictual — Acción de cesación de prácticas comerciales consideradas contrarias al Derecho de la competencia — Alegación de abuso de posición dominante materializado en prácticas comerciales amparadas en disposiciones contractuales — Plataforma de reserva de alojamiento en línea booking.com. (Asunto C-59/19).

Acceso al documento completo:

<https://eur-lex.europa.eu/legal-content/ES/TXT/HTML/?uri=CELEX:62019CJ0059&qid=1607449789644&from=ES>

Sentencia del Tribunal de Justicia (Gran Sala) de 24 de noviembre de 2020.

Procedimiento penal entablado contra AZ. Petición de decisión prejudicial planteada por el hof van beroep te Brussel. Procedimiento prejudicial — Cooperación policial y judicial en materia penal — Orden de detención europea — Decisión Marco 2002/584/JAI — Artículo 6, apartado 2 — Concepto de “autoridad judicial de ejecución” — Artículo 27, apartado 2 — Principio de especialidad — Artículo 27, apartado 3, letra g), y apartado 4 — Excepción — Acciones penales por una “infracción distinta” de la que motivó la entrega — Consentimiento de la autoridad judicial de ejecución — Consentimiento del Ministerio Fiscal del Estado miembro de ejecución (Asunto C-510/19) Acceso al documento:

<https://eur-lex.europa.eu/legal-content/ES/TXT/HTML/?uri=CELEX:62019CJ0510&qid=1607449988565&from=ES>

Sentencia del Tribunal de Justicia (Gran Sala) de 24 de noviembre de 2020.

R. N. N. S. y K. A. contra Minister van Buitenlandse Zaken. Peticiones de decisión prejudicial planteadas por el rechtbank Den Haag zittingsplaats Haarlem. Procedimiento prejudicial — Espacio de libertad, seguridad y justicia — Código comunitario sobre visados — Reglamento (CE) n.º 810/2009 — Artículo 32, apartados 1 a 3 — Decisión de denegación de visado — Anexo VI — Impreso normalizado — Motivación — Amenaza para el orden público, la seguridad interior o la salud pública o para las relaciones internacionales de uno o de varios Estados miembros — Artículo 22 — Procedimiento de consulta previa a las autoridades centrales de otros Estados miembros —

Oposición a la expedición de un visado — Recurso contra una decisión de denegación de visado — Alcance del control jurisdiccional — Artículo 47 de la Carta de los Derechos Fundamentales de la Unión Europea — Derecho a la tutela judicial efectiva (Asuntos acumulados C-225/19 y C-226/19) Acceso al documento:

<https://eur-lex.europa.eu/legal-content/ES/TXT/HTML/?uri=CELEX:62019CJ0225&qid=1607450127903&from=ES>

Sentencia del Tribunal de Justicia (Sala Sexta) de 19 de noviembre de 2020.

EZ contra Bundesrepublik Deutschland. Petición de decisión prejudicial planteada por el Verwaltungsgericht Hannover. Procedimiento prejudicial — Espacio de libertad, seguridad y justicia — Política de asilo — Directiva 2011/95/UE — Requisitos para la concesión del estatuto de refugiado — Negativa a cumplir el servicio militar — Artículo 9, apartado 2, letra e) — Derecho del país de origen que no prevé un derecho a la objeción de conciencia — Protección de las personas que han huido de su país de origen tras la expiración de un período de aplazamiento del servicio militar — Artículo 9, apartado 3 — Relación entre los motivos mencionados en el artículo 10 de dicha Directiva y los procesamientos y penas contemplados en el artículo 9, apartado 2, letra e), de la misma Directiva — Prueba. (Asunto C-238/19) Acceso al documento:

<https://eur-lex.europa.eu/legal-content/ES/TXT/HTML/?uri=CELEX:62019CJ0238&qid=1607450360381&from=ES>

Sentencia del Tribunal de Justicia (Sala Cuarta) de 19 de noviembre de 2020.

Procedimiento penal entablado contra B. S. y C. A. Petición de decisión prejudicial planteada por la Cour d'appel d'Aix-En-Provence. Procedimiento prejudicial — Libre circulación de mercancías — Organización común de mercados en el sector del lino y el cáñamo — Excepciones — Protección de la salud pública — Normativa nacional que limita la industrialización y la comercialización del cáñamo únicamente a las fibras y semillas — Cannabidiol (CBD) (Asunto C-663/18). Acceso al documento:

<https://eur-lex.europa.eu/legal-content/ES/TXT/HTML/?uri=CELEX:62018CJ0663&qid=1607450516874&from=ES>

Sentencia del Tribunal de Justicia (Sala Primera) de 18 de noviembre de 2020.

Syndicat CFTC du personnel de la Caisse primaire d'assurance maladie de la Moselle contra Caisse primaire d'assurance maladie de Moselle. Petición de decisión prejudicial planteada por el Conseil de prud'hommes de Metz. Procedimiento prejudicial — Política social — Directiva 2006/54/CE — Igualdad de oportunidades e igualdad de trato entre hombres y mujeres en asuntos de empleo y ocupación — Artículos 14 y 28 — Convenio colectivo nacional que reconoce a las trabajadoras que crían a sus hijos ellas mismas el derecho a un permiso inmediatamente después del permiso legal de maternidad — Exclusión de los trabajadores del derecho a ese permiso — Protección de la trabajadora tanto en relación con las consecuencias del embarazo como en relación con su maternidad — Requisitos de aplicación (Asunto C-463/19) Acceso al documento:

<https://eur-lex.europa.eu/legal-content/ES/TXT/HTML/?uri=CELEX:62019CJ0463&qid=1607450640237&from=ES>

Sentencia del Tribunal de Justicia (Sala Segunda) de 11 de noviembre de 2020.

Orange Romania SA contra Autoritatea Națională de Supraveghere a Prelucrării Datelor cu Caracter Personal (ANSPDCP). Petición de decisión prejudicial planteada por el Tribunalul București.

Procedimiento prejudicial — Directiva 95/46/CE — Artículos 2, letra h), y 7, letra a) — Reglamento (UE) 2016/679 — Artículos 4, punto 11, y 6, apartado 1, letra a) — Tratamiento de los datos personales y protección de la intimidad — Obtención y conservación de copias de documentos de identidad por un proveedor de servicios de telecomunicaciones móviles — Concepto de “consentimiento” del interesado — Manifestación de voluntad libre, específica e informada — Declaración del consentimiento mediante una casilla — Firma del contrato por el interesado — Carga de la prueba (Asunto C-61/19). Acceso al documento:

<https://eur-lex.europa.eu/legal-content/ES/TXT/HTML/?uri=CELEX:62019CJ0061&qid=1607450779041&from=ES>

Sentencia del Tribunal de Justicia (Gran Sala) de 10 de noviembre de 2020.

Comisión Europea contra República Italiana. Incumplimiento de Estado — Medio ambiente — Directiva 2008/50/CE — Calidad del aire ambiente — Artículo 13, apartado 1, y anexo XI — Superación sistemática y persistente de los valores límite fijados para las micropartículas (PM10) en determinadas zonas y aglomeraciones

italianas — Artículo 23, apartado 1 — Anexo XV — Período de superación “lo más breve posible” — Medidas adecuadas (Asunto C-644/18) Acceso al documento:
<https://eur-lex.europa.eu/legal-content/ES/TXT/HTML/>

DICIEMBRE 2020

Conclusiones del Abogado General Sr. G. Hogan, presentadas el 17 de diciembre de 2020.

Petición de decisión prejudicial. Artículo 2 TUE. Valores de la Unión Europea. Estado de Derecho. Tutela judicial efectiva. Artículo 19 TUE. Artículo 47 de la Carta de Derechos Fundamentales de la Unión Europea. Independencia judicial. Procedimiento de nombramiento de jueces. Facultades del Primer Ministro. Participación de un Comité de Nombramientos Judiciales.

<https://eur-lex.europa.eu/legal-content/ES/TXT/HTML/?uri=CELEX:62019CC0896&qid=1610015492962&from=ES>

Sentencia del Tribunal de Justicia (Sala Quinta) de 17 de diciembre de 2020.

Syndicat interprofessionnel de défense du fromage Morbier contra Société Fromagère du Livradois SAS. Procedimiento prejudicial — Agricultura — Protección de las indicaciones geográficas y de las denominaciones de origen de los productos agrícolas y alimenticios — Reglamento (CE) n.o 510/2006 — Reglamento (UE) n.o 1151/2012 — Artículo 13, apartado 1, letra d) — Práctica que pueda inducir a error al consumidor acerca del verdadero origen del producto — Reproducción de la forma o de la apariencia características de un producto con denominación protegida — Denominación de origen protegida (DOP) “Morbier” . Asunto C-490/19.

<https://eur-lex.europa.eu/legal-content/ES/TXT/HTML/?uri=CELEX:62019CJ0490&qid=1610016028075&from=ES>

Sentencia del Tribunal de Justicia (Gran Sala) de 17 de diciembre de 2020.

Procedimiento relativo a la extradición de BY. Petición de decisión prejudicial planteada por el Kammergericht Berlin. Procedimiento prejudicial — Ciudadanía de la Unión Europea — Artículos 18 TFUE y 21 TFUE — Extradición a un Estado tercero de un ciudadano de la Unión — Persona que ha adquirido la ciudadanía de la Unión tras haber trasladado su centro de intereses vitales al Estado miembro requerido — Ámbito de aplicación del Derecho de la Unión — Prohibición de extraditar que se aplica exclusivamente a los propios nacionales — Restricción a la libre circulación — Justificación basada en la prevención de la impunidad — Proporcionalidad — Información del Estado miembro cuya nacionalidad posee la persona reclamada — Obligación de los Estados miembros requerido y de origen de solicitar al Estado tercero requirente la transmisión del expediente penal — Inexistencia. Asunto C-398/19.

<https://eur-lex.europa.eu/legal-content/ES/TXT/HTML/?uri=CELEX:62019CJ0398&qid=1610016133823&from=ES>

Sentencia del Tribunal de Justicia (Sala Tercera) de 17 de diciembre de 2020.

WEG Tevesstraße contra Finanzamt Villingen-Schwenningen. Procedimiento prejudicial — Fiscalidad — Impuesto sobre el valor añadido (IVA) — Directiva 2006/112/CE — Exención de las operaciones de arrendamiento y alquiler de bienes inmuebles — Normativa nacional que exime del IVA el suministro de calor por parte de una comunidad de propietarios de viviendas a los propietarios que forman parte de esta comunidad. Asunto C-449/19.

<https://eur-lex.europa.eu/legal-content/ES/TXT/HTML/?uri=CELEX:62019CJ0449&qid=1610016218272&from=ES>

Sentencia del Tribunal de Justicia (Sala Tercera) de 17 de diciembre de 2020.

A.M.contraE.M. Petición de decisión prejudicial planteada por el Sąd Okręgowy w Warszawie. Procedimiento prejudicial — Aproximación de las legislaciones — Productos cosméticos — Reglamento (CE) n.o 1223/2009 — Artículo 19 — Información a los consumidores — Etiquetado — Indicaciones que deben figurar en el recipiente y en el embalaje de los productos — Etiquetado en lengua extranjera — “Función del producto cosmético” — Concepto — Embalajes de productos cosméticos en los que se remite a un catálogo detallado de productos redactado en la lengua del consumidor. Asunto C-667/19.

<https://eur-lex.europa.eu/legal-content/ES/TXT/HTML/?uri=CELEX:62019CJ0667&qid=1610016346001&from=ES>

Sentencia del Tribunal de Justicia (Gran Sala) de 17 de diciembre de 2020.

Centraal Israëlitisch Consistorie van België y otros. Petición de decisión prejudicial planteada por el Grondwettelijk Hof. Procedimiento prejudicial. Protección de los animales en el momento de la matanza. Reglamento (CE) n.º 1099/2009. Artículo 4, apartado 1. Obligación de aturdimiento de los animales antes de la matanza. Artículo 4, apartado 4. Excepción en el marco del sacrificio religioso. Artículo 26, apartado 2. Posibilidad de que los Estados miembros adopten normas nacionales destinadas a garantizar una protección más amplia de los animales en el caso del sacrificio religioso — Interpretación. Normativa nacional que en el caso del sacrificio religioso impone un aturdimiento reversible que no pueda provocar la muerte. Artículo 13 TFUE. Carta de los Derechos Fundamentales de la Unión Europea. Artículo 10. Libertad de religión. Libertad de manifestar la propia religión. Limitación. Proporcionalidad. Inexistencia de consenso entre los Estados miembros de la Unión Europea. Margen de apreciación reconocido a los Estados miembros. Principio de subsidiariedad. Validez. Tratamiento diferenciado del sacrificio religioso y de la matanza de animales durante actividades de caza o de pesca y durante acontecimientos culturales o deportivos. Inexistencia de discriminación. Artículos 20, 21 y 22 de la Carta de los Derechos Fundamentales. Asunto C-336/19.

<https://eur-lex.europa.eu/legal-content/ES/TXT/HTML/?uri=CELEX:62019CJ0336&qid=1610016470200&from=ES>

Sentencia del Tribunal de Justicia (Gran Sala) de 17 de diciembre de 2020.

Comisión Europea contra República de Eslovenia. Incumplimiento de Estado. Artículo 343 TFUE. Privilegios e inmunidades de la Unión Europea. Estatutos del Sistema Europeo de Bancos Centrales (SEBC) y del Banco Central Europeo (BCE). Artículo 39. Privilegios e inmunidades del BCE. Protocolo sobre los privilegios y las inmunidades de la Unión Europea. Artículos 2, 18 y 22. Principio de inviolabilidad de los archivos del BCE. Incautación de documentos en los locales del Banco Central de Eslovenia. Documentos relacionados con el desempeño de las funciones del SEBC y del Eurosistema. Artículo 4 TUE, apartado 3. Principio de cooperación leal. Asunto C-316/19.

<https://eur-lex.europa.eu/legal-content/ES/TXT/HTML/?uri=CELEX:62019CJ0316&qid=1610016671473&from=ES>

Sentencia del Tribunal de Justicia (Gran Sala) de 17 de diciembre de 2020.

Comisión Europea contra Hungría. Incumplimiento de Estado — Espacio de libertad, seguridad y justicia — Políticas en el ámbito de los controles en las fronteras, el asilo y la inmigración — Directivas 2008/115/CE, 2013/32/UE y 2013/33/UE — Procedimiento de concesión de protección internacional — Acceso efectivo — Procedimiento fronterizo — Garantías procedimentales — Asignación de las zonas de tránsito como lugar de estancia obligatoria — Internamiento — Retorno de nacionales de terceros países en situación irregular — Recursos contra las decisiones administrativas por las que se deniega la solicitud de protección internacional — Derecho a permanecer en el territorio.

Asunto C-808/18.

<https://eur-lex.europa.eu/legal-content/ES/TXT/HTML/?uri=CELEX:62018CJ0808&qid=1610016822894&from=ES>

Sentencia del Tribunal de Justicia (Gran Sala) de 16 de diciembre de 2020.

Consejo de la Unión Europea y otros contra Dr. K. Chrysostomides & Co. y otros. Recurso de casación — Política económica y monetaria — Programa de apoyo a la estabilidad de la República de Chipre — Reestructuración de la deuda chipriota — Decisión del Consejo de Gobierno del Banco Central Europeo (BCE) relativa a la provisión de liquidez de urgencia a solicitud del Banco Central de la República de Chipre — Declaraciones del Eurogrupo de 25 de marzo, de 12 de abril, de 13 de mayo y de 13 de septiembre de 2013 — Decisión 2013/236/UE — Memorandum de Entendimiento sobre Condiciones Específicas de Política Económica celebrado entre la República de Chipre y el Mecanismo Europeo de Estabilidad (MEDE) — Derecho de propiedad — Principio de protección de la confianza legítima — Igualdad de trato — Responsabilidad extracontractual de la Unión Europea. Asuntos acumulados C-597/18 P, C-598/18 P, C-603/18 P y C-604/18 P.

<https://eur-lex.europa.eu/legal-content/ES/TXT/HTML/?uri=CELEX:62018CJ0597&qid=1610016924770&from=ES>

Auto del Tribunal General (Sala Sexta) de 15 de diciembre de 2020.

Oriol Junqueras i Vies contra Parlamento Europeo. Recurso de anulación — Derecho institucional — Miembro del Parlamento — Privilegios e inmunidades — Anuncio por el presidente del Parlamento Europeo de la declaración

de la vacante del escaño de un diputado europeo — Solicitud de adoptar con carácter urgente una iniciativa para confirmar la inmunidad de un diputado europeo — Actos no recurribles — Inadmisibilidad. Asunto T-24/20.

[https://eur-lex.europa.eu/legal-content/ES/TXT/HTML/?uri=CELEX:62020TO0024\(01\)&qid=1610017095480&from=ES](https://eur-lex.europa.eu/legal-content/ES/TXT/HTML/?uri=CELEX:62020TO0024(01)&qid=1610017095480&from=ES)

Sentencia del Tribunal de Justicia (Gran Sala) de 8 de diciembre de 2020.

Procedimiento penal entablado contra A y otros. Procedimiento prejudicial — Cooperación judicial en materia penal — Orden europea de investigación — Directiva 2014/41/UE — Artículo 1, apartado 1 — Artículo 2, letra c), incisos i) y ii) — Conceptos de “autoridad judicial” y de “autoridad de emisión” — Orden europea de investigación emitida por la fiscalía de un Estado miembro — Independencia frente al Poder Ejecutivo.

Asunto C-584/19.

<https://eur-lex.europa.eu/legal-content/ES/TXT/HTML/?uri=CELEX:62019CJ0584&qid=1610017192439&from=ES>

Sentencia del Tribunal de Justicia (Gran Sala) de 8 de diciembre de 2020.

Hungría contra Parlamento Europeo y Consejo de la Unión Europea. Recurso de anulación — Directiva (UE) 2018/957 — Libre prestación de servicios — Desplazamiento de trabajadores — Condiciones de trabajo y empleo — Retribución — Duración del desplazamiento — Determinación de la base jurídica — Artículos 53 TFUE y 62 TFUE — Modificación de una directiva existente — Artículo 9 TFUE — Desviación de poder — Principio de no discriminación — Necesidad — Principio de proporcionalidad — Alcance del principio de libre prestación de servicios — Transporte por carretera — Artículo 58 TFUE — Reglamento (CE) n.º 593/2008 — Ámbito de aplicación — Principios de seguridad jurídica y de claridad normativa. Asunto C-620/18.

<https://eur-lex.europa.eu/legal-content/ES/TXT/HTML/?uri=CELEX:62018CJ0620&qid=1610017286739&from=ES>

Conclusiones de la Abogada General Sra. J. Kokott, presentadas el 3 de diciembre de 2020.

Medio ambiente — Directiva 2000/60/CE — Marco de actuación de la Unión en el ámbito de la política de aguas — Directiva 92/43/CEE — Conservación de los hábitats naturales y de la fauna y flora silvestres — Deterioro de las masas de agua subterránea en el espacio natural de Doñana — Inexistencia de una caracterización adicional de las masas o grupos de masas de agua subterránea en el espacio natural de Doñana que presentan un riesgo — Medidas básicas y complementarias adecuadas del Plan Hidrológico de la Demarcación Hidrográfica del Guadalquivir — Deterioro de diversos hábitats naturales

<https://eur-lex.europa.eu/legal-content/ES/TXT/HTML/?uri=CELEX:62019CC0559&qid=1610017435449&from=ES>

Conclusiones del Abogado General Sr. M. Bobek, presentadas el 3 de diciembre de 2020.

Recurso de anulación — Artículo 7 TUE, apartado 1 — Propuesta motivada del Parlamento Europeo — Competencia del Tribunal de Justicia — Artículo 263 TFUE — Artículo 269 TFUE — Resolución sobre una propuesta en la que se solicita al Consejo que constate la existencia de un riesgo claro de violación grave por parte de Hungría de los valores comunes de la Unión — Reglas de cómputo de votos de conformidad con el artículo 354 TFUE y con el artículo 178 del Reglamento interno del Parlamento — Concepto de voto emitido — Exclusión de las abstenciones

<https://eur-lex.europa.eu/legal-content/ES/TXT/HTML/?uri=CELEX:62018CC0650&qid=1610017532603&from=ES>

Sentencia del Tribunal de Justicia (Sala Primera) de 3 de diciembre de 2020.

Région de Bruxelles-Capitale contra Comisión Europea. Recurso de casación — Reglamento (CE) n.º 1107/2009 — Comercialización de productos fitosanitarios — Reglamento de Ejecución (UE) 2017/2324 — Renovación de la aprobación de la sustancia activa “glifosato” — Artículo 263 TFUE — Legitimación activa de una entidad regional — Afectación directa. Asunto C-352/19 P.

<https://eur-lex.europa.eu/legal-content/ES/TXT/HTML/?uri=CELEX:62019CJ0352&qid=1610017654138&from=ES>

Sentencia del Tribunal de Justicia (Sala Cuarta) de 3 de diciembre de 2020.

Star Taxi App SRL contra Unitatea Administrativ Teritorială Municipiul București prin Primar General y Consiliul General al Municipiului București. Procedimiento prejudicial — Artículo 56 TFUE — Aplicabilidad — Situación

puramente interna — Directiva 2000/31/CE — Artículo 2, letra a) — Concepto de “servicios de la sociedad de la información” — Artículo 3, apartados 2 y 4 — Artículo 4 — Aplicabilidad — Directiva 2006/123/CE — Servicios — Capítulos III (Libertad de establecimiento de los prestadores) y IV (Libre circulación de servicios) — Aplicabilidad — Artículos 9 y 10 — Directiva (UE) 2015/1535 — Artículo 1, apartado 1, letras e) y f) — Concepto de “regla relativa a los servicios” — Concepto de “reglamento técnico” — Artículo 5, apartado 1 — Falta de comunicación previa — Oponibilidad — Actividad de puesta en conexión, mediante una aplicación para teléfonos inteligentes, de personas que desean efectuar un desplazamiento urbano y conductores de taxi autorizados — Calificación — Normativa nacional que somete esta actividad a un régimen de autorización previa. Asunto C-62/19.

<https://eur-lex.europa.eu/legal-content/ES/TXT/HTML/?uri=CELEX:62019CJ0062&qid=1610017740579&from=ES>

Sentencia del Tribunal de Justicia (Gran Sala) de 1 de diciembre de 2020.

Federatie Nederlandse Vakbeweging contra Van den Bosch Transporten BV y otros. Procedimiento prejudicial — Directiva 96/71/CE — Artículos 1, apartados 1 y 3, y 2, apartado 1 — Desplazamiento de trabajadores en el marco de una prestación de servicios — Conductores que se dedican al transporte internacional por carretera — Ámbito de aplicación — Concepto de “trabajador desplazado” — Transportes de cabotaje — Artículo 3, apartados 1, 3 y 8 — Artículo 56 TFUE — Libre prestación de servicios — Convenios colectivos declarados de aplicación general. Asunto C-815/18.

<https://eur-lex.europa.eu/legal-content/ES/TXT/HTML/?uri=CELEX:62018CJ0815&qid=1610018176024&from=ES>

2.3 LEGISLACIÓN NACIONAL Y DE ANDALUCÍA

OCTUBRE 2020

Aplicación provisional del Acuerdo Marco de Cofinanciación entre Reino de España y el Fondo Internacional de Desarrollo Agrícola, hecho en Madrid y Roma el 22 de septiembre de 2020 (BOE núm. 260 de 1 de octubre de 2020).

Orden ETD/920/2020, de 28 de septiembre, por la que se crea y regula el Consejo Consultivo para la Transformación Digital (BOE núm. 260 de 1 de octubre de 2020).

Resolución de 30 de septiembre de 2020, de la Secretaría de Estado de Sanidad, por la que se da publicidad al Acuerdo del Consejo Interterritorial del Sistema Nacional de Salud sobre la Declaración de Actuaciones Coordinadas en Salud Pública para responder ante situaciones de especial riesgo por transmisión no controlada de infecciones causadas por el SARS-Cov-2, de fecha 30 de septiembre de 2020 (BOE núm. 260 de 1 de octubre de 2020).

Recomendación (UE) 2020/1364 de la Comisión de 23 de septiembre de 2020 sobre las vías legales para obtener protección en la UE: promoción del reasentamiento, la admisión humanitaria y otras vías complementarias (DOUE(L) n° 317 de 01 de octubre de 2020).

Acuerdo de 29 de septiembre de 2020, del Consejo de Gobierno, por el que se toma conocimiento de la Estrategia para la adopción de medidas de control y prevención en municipios o territorios con alto impacto en COVID-19 en Andalucía (BOJA núm. 192 de 2 de octubre de 2020).

Reglamento de Ejecución (UE) 2020/1369 de la Comisión de 29 de septiembre de 2020 por el que se modifica el anexo I del Reglamento (CEE) n.º 2658/87 del Consejo, relativo a la nomenclatura arancelaria y estadística y al arancel aduanero común (DOUE L n° 319 de 01 de octubre de 2020).

Acuerdo de 29 de septiembre de 2020, del Consejo de Gobierno, por el que se aprueba la formulación de la estrategia Andaluza para la Lucha Contra la Trata de Mujeres y Niñas con fines de explotación sexual 2021-2024 (BOJA núm. 192 de 2 de octubre de 2020).

Orden TMA/930/2020, de 29 de septiembre, por la que se modifica la Orden TMA/336/2020, de 9 de abril, por la que se incorpora, sustituye y modifica sendos programas de ayuda del Plan Estatal de Vivienda 2018-2021 en cumplimiento de lo dispuesto en los artículos 10, 11 y 12 del Real Decreto-ley 11/2020, de 31 de marzo, por el que se adoptan medidas urgentes complementarias en el ámbito social y económico para hacer frente al COVID-19 (BOE núm. 262 de 3 de octubre de 2020).

Acuerdo de 29 de septiembre de 2020, del Consejo de Gobierno, por el que se aprueba el Plan Anual de Memoria Democrática para 2020 (BOJA núm. 193 de 5 de octubre de 2020).

Orden de 25 de septiembre de 2020, por la que se establecen, mediante actuaciones de replanteo, los datos identificativos de la línea que delimita los términos municipales de Canena e Ibros, ambos en la provincia de Jaén (BOJA núm. 193 de 5 de octubre de 2020).

Resolución de 17 de septiembre de 2020, de la Secretaría General Técnica, por la que se publica el Acuerdo de la Subcomisión de Seguimiento Normativo, Prevención y Solución de Controversias de la Comisión Bilateral de Cooperación Administración General del Estado-Comunidad Autónoma de Andalucía en relación con el Decreto-ley 16/2020, de 16 de junio, por el que, con carácter extraordinario y urgente, se establecen medidas en materia de

empleo, así como para la gestión y administración de las sedes administrativas ante la situación generada por el Coronavirus (Covid-19) (BOJA núm. 193 de 5 de octubre de 2020).

Resolución de 17 de septiembre de 2020, de la Secretaría General Técnica, por la que se publica el Acuerdo de la Subcomisión de Seguimiento Normativo, Prevención y Solución de Controversias de la Comisión Bilateral de Cooperación Administración General del Estado-Comunidad Autónoma de Andalucía en relación con el Real Decreto-ley 11/2020, de 31 de marzo, por el que se adoptan medidas urgentes complementarias en el ámbito social y económico para hacer frente al COVID-19 (BOJA núm. 193 de 5 de octubre de 2020).

Resolución de 2 de octubre de 2020, de la Secretaría General del Tesoro y Financiación Internacional, por la que se actualiza el Anexo 1 de la Resolución de 4 de julio de 2017, de la Secretaría General del Tesoro y Política Financiera, por la que se define el principio de prudencia financiera aplicable a las operaciones de endeudamiento y derivados de las comunidades autónomas y entidades locales (BOE núm. 264, de 6 de octubre de 2020).

Resolución de 1 de octubre de 2020, de la Dirección General de Recursos Humanos y Función Pública, por la que se aprueba y ordena la publicación del Pacto de la Mesa Sectorial de Negociación de la Administración General de la Junta de Andalucía, de 25 de septiembre de 2020, por el que se aprueba el desarrollo del protocolo de medidas organizativas para la aplicación temporal del régimen de trabajo no presencial en el marco de la crisis sanitaria ocasionada por el COVID-19, aprobado por la Mesa General de Negociación Común del personal funcionario, estatutario y laboral de la Administración de la Junta de Andalucía en fecha 14 de septiembre de 2020 (BOJA núm. 194 de 6 de octubre de 2020).

Resolución de 5 de octubre de 2020, de la Delegación de Salud y Familias en Jaén, por la que se adoptan las medidas de restricción a la movilidad de la población de Linares (Jaén) como consecuencia de la situación epidemiológica por COVID-19 (BOJA extraordinario núm. 62 de 6 de octubre de 2020).

Resolución de 6 de octubre de 2020, de la Delegación Territorial de Salud y Familias en Córdoba, por la que se adopta la medida de restricción a la movilidad de la población de Almodóvar del Río (Córdoba) como consecuencia de la situación epidemiológica por COVID-19 (BOJA extraordinario núm. 63 de 7 de octubre de 2020)

Real Decreto 900/2020, de 9 de octubre, por el que se declara el estado de alarma para responder ante situaciones de especial riesgo por transmisión no controlada de infecciones causadas por el SARS-CoV-2 (BOE núm. 267 de 9 de octubre de 2020).

Resolución de 29 de septiembre de 2020, de la Dirección General de la Industria Alimentaria, por la que se publica el Convenio con la Organización Interprofesional Agroalimentaria del Ovino y Caprino de Carne, la Asociación Interprofesional Agroalimentaria del Porcino de Capa Blanca y la Organización Interprofesional Agroalimentaria de la Carne de Vacuno, para la promoción de los productos cárnicos españoles en los mercados internacionales, a través de la asistencia y desarrollo de actuaciones de promoción en ferias en los años 2020 y 2021 (BOE núm. 267 de 9 de octubre de 2020).

Acuerdo de 6 de octubre de 2020, del Consejo de Gobierno, por el que se determina el procedimiento de aprobación del Plan de Control Financiero Permanente de agencias públicas empresariales y sociedades mercantiles del Sector Público Andaluz, se someten a control financiero permanente determinadas sociedades mercantiles del Sector Público Andaluz y se establecen otras medidas de control financiero (BOJA núm. 197 de 9 de octubre de 2020).

Resolución de 7 de octubre de 2020, de la Subsecretaría, por la que se publica la Resolución conjunta de la Dirección General de Seguridad Jurídica y Fe Pública y de la Dirección General del Catastro, por la que se aprueban especificaciones técnicas complementarias para la representación gráfica de las fincas sobre la

cartografía catastral y otros requisitos para el intercambio de información entre el Catastro y el Registro de la Propiedad (BOE núm. 269 de 12 de octubre de 2020).

Circular 1/2020, de 6 de octubre, de la Comisión Nacional del Mercado de Valores, por la que se modifican la Circular 5/2013, de 12 de junio, que establece los modelos de informe anual de gobierno corporativo de las sociedades anónimas cotizadas, de las cajas de ahorros y de otras entidades que emitan valores admitidos a negociación en mercados oficiales de valores; y la Circular 4/2013, de 12 de junio, que establece los modelos de informe anual de remuneraciones de los consejeros de sociedades anónimas cotizadas y de los miembros del consejo de administración y de la comisión de control de las cajas de ahorros que emitan valores admitidos a negociación en mercados oficiales de valores (BOE núm. 270 de 12 de octubre de 2020)

Reglamento (UE) 2020/1429 del Parlamento Europeo y del Consejo de 7 de octubre de 2020 por el que se establecen medidas en favor de un mercado ferroviario sostenible habida cuenta del brote de COVID-19 (DOUE de 12 de octubre de 2020)

Reglamento de Ejecución (UE) 2020/1470 de la Comisión de 12 de octubre de 2020 relativo a la nomenclatura de países y territorios para las estadísticas europeas sobre el comercio internacional de bienes y al desglose geográfico para otras estadísticas empresariales (DOUE L334, 13 de octubre de 2020).

Extracto de la convocatoria de subvenciones, en régimen de concurrencia no competitiva, efectuada por el Decreto-ley 25/2020, de 29 de septiembre, por el que, con carácter extraordinario y urgente, se crea y regula el Bono Turístico de Andalucía, como consecuencia de la situación ocasionada por el coronavirus (COVID-19), adaptado a la modificación efectuada por el Decreto-ley 26/2020, de 13 de octubre, por el que se establece una medida extraordinaria y urgente en el ámbito económico para facilitar ayudas a las pymes industriales afectadas por las consecuencias económicas de la pandemia SARS-CoV-2 (BOJA extraordinario núm. 64 de 13 de octubre de 2020).

Decreto-ley 26/2020, de 13 de octubre, por el que se establece una medida extraordinaria y urgente en el ámbito económico para facilitar ayudas a las pymes industriales afectadas por las consecuencias económicas de la pandemia SARS-CoV-2 (BOJA extraordinario núm. 64 de 13 de octubre de 2020).

Real Decreto 902/2020, de 13 de octubre, de igualdad retributiva entre mujeres y hombres (BOE núm. 272 de 13 14 de octubre de 2020)

Real Decreto 901/2020, de 13 de octubre, por el que se regulan los planes de igualdad y su registro y se modifica el Real Decreto 713/2010, de 28 de mayo, sobre registro y depósito de convenios y acuerdos colectivos de trabajo (BOE núm. 272 de 13 14 de octubre de 2020).

Real Decreto 904/2020, de 13 de octubre, por el que se declara la aplicación de las medidas previstas en el artículo 9 del Real Decreto-ley 11/2019, de 20 de septiembre, por el que se adoptan medidas urgentes para paliar los daños causados por temporales y otras situaciones catastróficas, a situaciones catastróficas acaecidas hasta el 31 de marzo de 2020 (BOE núm. 272 de 13 14 de octubre de 2020).

Orden de 14 de octubre de 2020, por la que se adoptan medidas específicas temporales y excepcionales por razón de salud pública para la contención de la COVID-19, en localidades o parte de las mismas donde es necesario adoptar medidas que no conlleven restricción a la movilidad, y por la que se delega en las personas titulares de las Delegaciones Provinciales o Territoriales competentes en materia de salud la adopción de dichas medidas (BOJA extraordinario núm. 65 de 14 de octubre de 2020).

Ley 4/2020, de 15 de octubre, del Impuesto sobre Determinados Servicios Digitales (BOE núm. 274 de 16 de octubre de 2020).

Ley 5/2020, de 15 de octubre, del Impuesto sobre las Transacciones Financieras (BOE núm. 274 de 16 de octubre de 2020).

Real Decreto 852/2020, de 22 de septiembre, por el que se regula la composición y el funcionamiento del Comité Polar Español (BOE núm. 274 de 16 de octubre de 2020).

Orden TES/967/2020, de 6 de octubre, por la que se crea la Unidad Especial de Coordinación sobre Lucha contra el Fraude en el Trabajo Transnacional, en el Organismo Estatal Inspección de Trabajo y Seguridad Social (BOE núm. 274 de 16 de octubre de 2020).

Decreto 171/2020, de 13 de octubre, por el que se establece la Política de Seguridad Interior en la Administración de la Junta de Andalucía (BOJA núm. 201 de 16 de octubre de 2020).

Orden ICT/971/2020, de 15 de octubre, por la que se desarrolla el programa de renovación del parque circulante español en 2020 (Plan Renove 2020) y se modifica el Anexo II del Real Decreto-ley 25/2020, de 3 de julio, de medidas urgentes para apoyar la reactivación económica y el empleo (BOE núm. 275 de 17 de octubre de 2020).

Resolución de 15 de septiembre de 2020, de la Dirección General de Seguros y Fondos de Pensiones, por la que se publican las Directrices emitidas por la Autoridad Europea de Seguros y Pensiones de Jubilación, para la evaluación de productos de inversión basados en seguros que incorporen una estructura que dificulte al cliente la comprensión del riesgo implicado, a los efectos del artículo 30, apartado 3, de la Directiva 2016/97/UE, de 20 de enero, de distribución de seguros (BOE núm. 275 de 17 de octubre de 2020).

Resolución de 7 de octubre de 2020, de la Presidencia del Parlamento de Andalucía, por la que se ordena la publicación del acuerdo de convalidación del Decreto-ley 25/2020, de 29 de septiembre, por el que, con carácter extraordinario y urgente, se crea y regula el Bono Turístico de Andalucía como consecuencia de la situación generada por el coronavirus (COVID-19) (BOJA núm. 202 de 19 de octubre de 2020).

Resolución de 7 de octubre de 2020, de la Presidencia del Parlamento de Andalucía, por la que se ordena la publicación del acuerdo de convalidación del Decreto-ley 24/2020, de 22 de septiembre, por el que, con carácter extraordinario y urgente, se adoptan medidas en materia de empleo y servicios sociales, como consecuencia de la situación generada por el coronavirus (COVID-19) (BOJA núm. 202 de 19 de octubre de 2020).

Resolución de 9 de octubre de 2020, de la Dirección General de Trabajo y Bienestar Laboral, por la que se modifica parcialmente la distribución de créditos establecida para la provincia de Jaén en la Resolución de 26 de junio de 2019, por la que se convocan para el año 2019 subvenciones, en régimen de concurrencia competitiva, a microempresas, pequeñas y medianas empresas (PYME) de la Comunidad Autónoma de Andalucía para el desarrollo de proyectos de prevención de riesgos laborales, con sujeción a las bases reguladoras establecidas por la Orden de la Consejería de Empleo, Empresa y Comercio de 13 de junio de 2018 (BOJA núm. 202 de 19 de octubre de 2020).

Acuerdo de 13 de octubre de 2020, del Consejo de Gobierno, por el que se aprueba la formulación del Plan integral de sensibilización y prevención contra la violencia de género en Andalucía 2021-2025 (BOJA núm. 202 de 19 de octubre de 2020).

Directiva (UE) 2020/1504 del Parlamento Europeo y del Consejo de 7 de octubre de 2020 por la que se modifica la Directiva 2014/65/UE relativa a los mercados de instrumentos financieros (DOUE núm. 347 de 20 de octubre de 2020).

Reglamento (UE) 2020/1503 del Parlamento Europeo y del Consejo, de 7 de octubre de 2020, relativo a los proveedores europeos de servicios de financiación participativa para empresas, y por el que se modifican el Reglamento (UE) 2017/1129 y la Directiva (UE) 2019/1937 (DOUE núm. 347 de 20 de octubre de 2020)

Orden IGD/980/2020, de 16 de octubre, por la que se convoca la concesión del distintivo Igualdad en la Empresa correspondiente al año 2020, y se establecen sus bases reguladoras (BOE núm. 278 de 21 de octubre de 2020)

Resolución de 15 de octubre de 2020, del Congreso de los Diputados, por la que se ordena la publicación del Acuerdo de convalidación del Real Decreto-ley 28/2020, de 22 de septiembre, de trabajo a distancia (BOE núm. 279 de 22 de octubre de 2020).

Resolución de 15 de octubre de 2020, del Congreso de los Diputados, por la que se ordena la publicación del Acuerdo de convalidación del Real Decreto-ley 29/2020, de 29 de septiembre, de medidas urgentes en materia de teletrabajo en las Administraciones Públicas y de recursos humanos en el Sistema Nacional de Salud para hacer frente a la crisis sanitaria ocasionada por la COVID-19 (BOE núm. 279 de 22 de octubre de 2020).

Resolución de 15 de octubre de 2020, del Congreso de los Diputados, por la que se ordena la publicación del Acuerdo de convalidación del Real Decreto-ley 30/2020, de 29 de septiembre, de medidas sociales en defensa del empleo (BOE núm. 279 de 22 de octubre de 2020).

Resolución de 15 de octubre de 2020, del Congreso de los Diputados, por la que se ordena la publicación del Acuerdo de convalidación del Real Decreto-ley 31/2020, de 29 de septiembre, por el que se adoptan medidas urgentes en el ámbito de la educación no universitaria (BOE núm. 279 de 22 de octubre de 2020).

Orden TMA/982/2020, de 16 de octubre, por la que se modifican las Órdenes TMA/675/2020, de 20 de julio, por la que se modifican temporalmente las obligaciones de servicio público establecidas en el Acuerdo del Consejo de Ministros de 13 de marzo de 2009, por el que se declaran obligaciones de servicio público en la ruta Almería-Sevilla; TMA/676/2020, de 20 de julio, por la que se modifican temporalmente las obligaciones de servicio público establecidas en el Acuerdo del Consejo de Ministros de 2 de junio de 2006, por el que se declaran obligaciones de servicio público en rutas aéreas entre las islas Canarias; TMA/677/2020, de 20 de julio, por la que se modifican temporalmente las obligaciones de servicio público establecidas en el Acuerdo del Consejo de Ministros de 23 de febrero de 2018, por el que se declaran obligaciones de servicio público en las rutas aéreas Badajoz Madrid y Badajoz-Barcelona; y TMA/693/2020, de 21 de julio, por la que se modifican temporalmente las obligaciones de servicio público establecidas en el Acuerdo del Consejo de Ministros de 5 de octubre de 2018, por el que se declaran obligaciones de servicio público en las rutas aéreas Melilla/Almería, Melilla/Granada y Melilla/Sevilla (BOE núm. 279 de 22 de octubre de 2020).

Decreto 172/2020, de 13 de octubre, por el que se regula el procedimiento para el reconocimiento de la condición de familia numerosa y su categoría, la expedición, renovación, modificación o revocación del título y del carné de familia numerosa, en la Comunidad Autónoma de Andalucía (BOJA núm. 205 de 22 de octubre de 2020).

Decreto-ley 27/2020, de 22 de octubre, por el que, con carácter extraordinario y urgente, se adoptan diversas medidas como consecuencia de la situación generada por el coronavirus (COVID-19) (BOJA extraordinario núm. 67 de 22 de octubre de 2020).

Orden de 22 de octubre de 2020, por la que se modifica la Orden de 14 de julio de 2020, sobre uso de la mascarilla y otras medidas de prevención en materia de salud pública para hacer frente al coronavirus (COVID-19) y por la que se modifica la Orden de 19 de junio de 2020 (BOJA extraordinario núm. 67 de 22 de octubre de 2020).

Orden de 16 de octubre de 2020, por la que se acuerda la formulación de la modificación núm. 1 del Plan de Ordenación del Territorio de la Costa Tropical de Granada (BOJA núm. 206 de 23 de octubre de 2020).

Orden de 23 de octubre de 2020, por la que se modifica la Orden de 29 de septiembre de 2020, por la que se adoptan medidas específicas temporales y excepcionales por razón de salud pública para la contención de la covid-19, en localidades o parte de las mismas donde se haya acordado restricción a la movilidad de la población

de una localidad o parte de la misma, y la Orden de 14 de octubre de 2020, por la que se adoptan medidas específicas temporales y excepcionales por razón de salud pública para la contención de la Covid-19, en localidades o parte de las mismas donde es necesario adoptar medidas que no conlleven restricción a la movilidad, y por la que se delega en las personas titulares de las Delegaciones Provinciales o Territoriales competentes en materia de salud la adopción de dichas medidas (BOJA extraordinario núm. 68 de 23 de octubre de 2020).

Orden de 23 de octubre de 2020, por la que se adoptan medidas preventivas de salud pública en la Comunidad Autónoma de Andalucía, para hacer frente a la crisis sanitaria ocasionada por el coronavirus (COVID-19), sobre la limitación de la movilidad de las personas en determinadas horas del día y por la que se delega en las personas titulares de las Delegaciones Territoriales competentes en materia de salud la adopción de las mismas (BOJA extraordinario núm. 68 de 23 de octubre de 2020).

Real Decreto 926/2020, de 25 de octubre, por el que se declara el estado de alarma para contener la propagación de infecciones causadas por el SARS-CoV-2 (BOE núm. 282 de 25 de octubre de 2020).

Orden de 20 de octubre de 2020, por la que se designan las Vocalías correspondientes a la Administración de la Junta de Andalucía en el Consejo Andaluz de Entidades de Economía Social (BOJA núm. 207 de 26 de octubre de 2020).

Orden de 15 de octubre de 2020, por la que se establecen, mediante actuaciones de replanteo, los datos identificativos de la línea que delimita los términos municipales de Benalmádena y Fuengirola, ambos en la provincia de Málaga (BOJA núm. 208 de 27 de octubre de 2020).

Resolución de 22 de octubre de 2020, de la Secretaría General para la Administración Pública, por la que se aprueba el Código de Conducta en el uso de las Tecnologías de la Información y la Comunicación para profesionales públicos de la Administración de la Junta de Andalucía (BOJA núm. 208 de 27 de octubre de 2020).

Real Decreto 938/2020, de 27 de octubre, por el que se regula el Observatorio "Mujeres, Ciencia e Innovación" (BOE núm. 285 de 28 de octubre de 2020).

Real Decreto 929/2020, de 27 de octubre, sobre seguridad operacional e interoperabilidad ferroviaria (BOE núm. 286 de 29 de octubre de 2020).

Resolución de 16 de octubre de 2020, de la Subsecretaría, por la que se publica el Convenio con la Comunidad Autónoma de Andalucía, en materia de estadística, año 2020 (BOE núm. 286 de 29 de octubre de 2020).

Decreto del Presidente 8/2020, de 29 de octubre, por el que se establecen medidas en el ámbito de la Comunidad Autónoma de Andalucía en aplicación del Real Decreto 926/2020, de 25 de octubre, por el que se declara el estado de alarma para contener la propagación de infecciones causadas por el SARS-COV-2 (BOJA extraordinario núm. 72 de 29 de octubre de 2020).

Orden INT/1006/2020, de 29 de octubre, por la que se modifica la Orden INT/657/2020, de 17 de julio, por la que se modifican los criterios para la aplicación de una restricción temporal de viajes no imprescindibles desde terceros países a la Unión Europea y países asociados Schengen por razones de orden público y salud pública con motivo de la crisis sanitaria ocasionada por la COVID-19 (BOE núm. 287 de de 30 octubre de 2020).

Orden de 26 de octubre de 2020, por la que se modifica la Orden de la Consejería de Hacienda y Administración Pública, de 30 de abril de 2018, por la que se dictan actos de ejecución del Decreto-ley 1/2018, de 27 de marzo, de medidas para la gestión de los instrumentos financieros del Programa Operativo FEDER Andalucía 2014-2020 y otras de carácter financiero (BOJA núm. 211 de 30 de octubre de 2020).

Orden de 26 de octubre de 2020, por la que se establece la distribución complementaria de las cantidades a percibir por las Entidades Locales para la financiación de las ayudas económicas familiares correspondientes al ejercicio 2020, con crédito procedente del Ministerio de Derechos Sociales y Agenda 2030 (BOJA núm. 211 de 30 de octubre de 2020).

Decreto 175/2020, de 27 de octubre, por el que se regula el derecho de información de las personas consumidoras y usuarias prestatarias y garantes en los casos de emisión de participaciones hipotecarias o certificados de transmisión de hipoteca, así como en los de transmisión, cesión u otros actos o negocios jurídicos que puedan producir la alteración de la titularidad del contrato de préstamo hipotecario sobre la vivienda, o del derecho de crédito derivado del mismo (BOJA núm. 211 de 30 de octubre de 2020).

Orden de 29 de octubre de 2020, por la que se establecen los niveles de alerta sanitaria y se adoptan medidas temporales y excepcionales por razón de salud pública en Andalucía, para la contención de la COVID-19 (BOJA extraordinario núm. 73 de 30 de octubre de 2020).

Orden de 27 de octubre de 2020, por la que se modifica la Orden de 6 de mayo de 2002, por la que se regula el acceso y funcionamiento de los Programas de Estancia Diurna y Respiro Familiar (BOJA extraordinario núm. 73 de 30 de octubre de 2020).

NOVIEMBRE 2020

Real Decreto 1019/2020, de 17 de noviembre, por el que se regula la concesión directa de las subvenciones a la Asociación de Madres y Padres, actualmente Asociación de Familias de Alumnos, del Centro de Educación Infantil del Ministerio de Transportes, Movilidad y Agenda Urbana y a la Asociación Aula Cultural de Fomento, para el desarrollo de sus actividades durante el ejercicio presupuestario 2020. (BOE n.º 314 de 1 diciembre de 2020)

Orden de 25 de noviembre de 2020, por la que se aprueba el Plan Turístico de Grandes Ciudades de Andalucía de la ciudad de Dos Hermanas. (BOJA de 1 de diciembre de 2020)

Resolución de 25 de noviembre de 2020, de la Dirección General de Trabajo Autónomo y Economía Social, por la que se incrementa el crédito de la Línea 1 de la convocatoria de subvenciones de 2020 del Programa de Apoyo a la Promoción y el Desarrollo de la Economía Social para el Empleo, aprobada por Resolución de 20 de julio de 2020. (BOJA de 1 de diciembre de 2020)

Convenio entre el Reino de España y la República de Cabo Verde para evitar la doble imposición y prevenir la evasión fiscal en materia de impuestos sobre la renta y su Protocolo, hecho en Madrid el 5 de junio de 2017. (BOE n.º 315 de 2 de diciembre de 2020).

Real Decreto 1048/2020, de 1 de diciembre, por el que se regula la concesión directa de una subvención de la Secretaría de Estado para la Unión Europea al Consejo Federal Español del Movimiento Europeo para el fomento de los valores sociales y culturales en el proceso de integración europea. (BOE n.º 315 de 2 de diciembre de 2020).

Real Decreto 1050/2020, de 1 de diciembre, de creación de treinta y tres unidades judiciales COVID-19 correspondientes a la programación de 2020. (BOE n.º 315 de 2 de diciembre de 2020).

Ley 2/2020, de 12 de noviembre, de reforma parcial de la Ley 21/2007, de 18 de diciembre, de régimen jurídico y económico de los puertos de Andalucía, en materia de plazos concesionales. (BOE n.º 315 de 2 de diciembre de 2020).

Resolución de 27 de noviembre de 2020, de la Dirección Provincial del Servicio Andaluz de Empleo en Málaga, referente a la publicación de ayudas concedidas, en relación con la iniciativa, Decreto-ley 16/2020, de 16 de junio, por el que, con carácter extraordinario y urgente, se establecen medidas en materia de empleo, así como para la gestión y administración de las sedes administrativas ante la situación generada por el coronavirus (COVID-19). (BOJA de 2 de diciembre de 2020).

Decreto-ley 31/2020, de 1 de diciembre, de medidas extraordinarias y urgentes en materia de evaluación ambiental estratégica de determinados instrumentos de planeamiento urbanístico y para impulsar la realización de proyectos de absorción de emisiones en Andalucía, así como de apoyo económico a las entidades prestadoras de los servicios de atención residencial, centro de día y de noche, y centro de día con terapia ocupacional para personas en situación de dependencia, como consecuencia de la situación ocasionada por el coronavirus (COVID-19). (BOJA de 2 de diciembre de 2020).

Acuerdo de 1 de diciembre de 2020, del Consejo de Gobierno, por el que se toma conocimiento del informe de la Consejería de Salud y Familias sobre la evolución de la pandemia del COVID-19 en la Comunidad Autónoma de Andalucía a fecha 1 de diciembre. (BOJA de 2 de diciembre de 2020).

Convenio entre el Reino de España y Rumanía para eliminar la doble imposición en relación con los impuestos sobre la renta y prevenir la evasión y elusión fiscales y su Protocolo, hecho en Bucarest el 18 de octubre de 2017. (BOE n.º 316 de 3 de diciembre de 2020).

Acuerdo de 1 de diciembre de 2020, del Consejo de Gobierno, por el que se aprueba el Plan Estratégico para mejorar la competitividad del sector agrícola, ganadero, pesquero y agroindustrial y del desarrollo rural de Andalucía 2020-2022. (BOJA de 4 de noviembre de 2020).

Orden de 4 de diciembre de 2020, por la que se actualizan las medidas preventivas de salud pública en los centros sociosanitarios, otros centros de servicios sociales y de servicio de la Comunidad Autónoma de Andalucía para hacer frente a la crisis sanitaria ocasionada por el coronavirus (COVID-19). (BOJA extraordinario n.º 86 de 4 de noviembre de 2020).

Terminación del Convenio de Comercio entre España y Austria, hecho en Madrid el 3 de febrero de 1925 y del intercambio de notas entre España y Austria relativo a la modificación del Convenio de Comercio, de 1 de enero de 1929. (BOE de 5 de diciembre de 2020).

Decreto-ley 36/2020, de 3 de noviembre, de medidas urgentes en el ámbito del impuesto sobre las estancias en establecimientos turísticos y del impuesto sobre la renta de las personas físicas. (BOE n.º 321 de 9 de noviembre de 2020).

Decreto-ley 37/2020, de 3 de noviembre, de refuerzo de la protección del derecho a la vivienda ante los efectos de la pandemia de la COVID-19. (BOE n.º 321 de 9 de noviembre de 2020).

Decreto-ley 39/2020, de 3 de noviembre, de medidas extraordinarias de carácter social para hacer frente a las consecuencias de la COVID-19. (BOE n.º 321 de 9 de noviembre de 2020).

Orden de 2 de diciembre de 2020, por la que se da publicidad al incremento de crédito disponible para la concesión de subvenciones, en régimen de concurrencia competitiva, destinadas a entidades privadas para la realización de actuaciones de interés general para atender fines sociales con cargo a la asignación tributaria del 0,7% del impuesto sobre la renta de las personas físicas, reguladas en la Orden de 19 de julio de 2018, por la que se aprueban sus bases reguladoras, en el ámbito de las competencias de la Consejería. (BOJA de 9 de diciembre de 2020).

Resolución de 1 de diciembre de 2020, del Instituto Andaluz de la Mujer, de ampliación de crédito para la Línea 2 de ayudas económicas para mujeres víctimas de violencia de género que acrediten insuficiencia de recursos y especiales dificultades para obtener un empleo. (BOJA de 9 de diciembre de 2020).

Decreto del Presidente 11/2020, de 9 de diciembre, por el que se prorrogan las medidas establecidas en el Decreto 10/2020, de 23 de noviembre, por el que se establecen medidas en el ámbito de la Comunidad Autónoma de

Andalucía en aplicación del Real Decreto 926/2020, de 25 de octubre, por el que se declara el estado de alarma para contener la propagación de infecciones causadas por el SARS-CoV-2. (BOJA extraordinario de 9 de diciembre de 2020).

Acuerdo de 9 de diciembre de 2020, del Consejo de Gobierno, por el que se toma conocimiento del Informe de la Consejería de Salud y Familias sobre la evolución de la pandemia del COVID-19 en la Comunidad Autónoma de Andalucía a fecha 9 de diciembre. (BOJA extraordinario de 9 de diciembre de 2020).

Acuerdo de 9 de diciembre de 2020, del Consejo de Gobierno, por el que se toma conocimiento del Informe sobre la respuesta del sistema sanitario ante los efectos de la infección por COVID-19 en centros residenciales y en domicilios de Andalucía a fecha 9 de diciembre. (BOJA extraordinario n.º 87 de 9 de diciembre de 2020).

Decreto-ley 32/2020, de 9 de diciembre, por el que se establece con carácter extraordinario y urgente una medida compensatoria ante la situación generada por la nueva declaración de estado de alarma mediante Real Decreto 926/2020, de 25 de octubre, para indemnizar a las empresas dedicadas al transporte público regular interurbano de viajeros por carretera de uso general. (BOJA extraordinario n.º 87 de 9 de diciembre de 2020).

Real Decreto 1084/2020, de 9 de diciembre, por el que se modifica el Real Decreto 106/2018, de 9 de marzo, por el que se regula el Plan Estatal de Vivienda 2018-2021 y la Orden TMA/378/2020, de 30 de abril, por la que se definen los criterios y requisitos de los arrendatarios de vivienda habitual que pueden acceder a las ayudas transitorias de financiación establecidas en el artículo 9 del Real Decreto-ley 11/2020, de 31 de marzo, por el que se adoptan medidas urgentes complementarias en el ámbito social y económico para hacer frente al COVID-19. (BOE n.º 322 de 10 de diciembre de 2020).

Real Decreto 1086/2020, de 9 de diciembre, por el que se regulan y flexibilizan determinadas condiciones de aplicación de las disposiciones de la Unión Europea en materia de higiene de la producción y comercialización de los productos alimenticios y se regulan actividades excluidas de su ámbito de aplicación. (BOE n.º 322 de 10 de diciembre de 2020).

Real Decreto 1089/2020, de 9 de diciembre, por el que se desarrollan aspectos relativos al ajuste de la asignación gratuita de derechos de emisión de gases de efecto invernadero en el periodo 2021-2030. (BOE n.º 322 de 10 de diciembre de 2020).

Resolución de 9 de diciembre de 2020, de la Dirección General de Salud Pública, por la que se especifican las modalidades de Pruebas Diagnósticas de Infección Activa para SARS-CoV-2 en relación con los controles sanitarios a realizar en los puntos de entrada de España. (BOE n.º 322 de 10 de diciembre de 2020).

Decreto del Presidente 12/2020, de 11 de diciembre, por el que se establecen medidas en el ámbito de la Comunidad Autónoma de Andalucía en aplicación del Real Decreto 926/2020, de 25 de octubre, por el que se declara el estado de alarma para contener la propagación de infecciones causadas por el SARS-COV-2. (BOJA extraordinario n.º 88 de 11 de diciembre de 2020).

Resolución de 9 de diciembre de 2020, de la Dirección General de Política Energética y Minas, por la que se publican los nuevos precios de venta, antes de impuestos, de los gases licuados del petróleo por canalización. (BOE n.º 325 de 14 de diciembre de 2020).

Decreto 209/2020, de 9 de diciembre, por el que se establecen medidas para la recuperación de la anguila europea (Anguilla anguilla). (BOJA de 15 de diciembre de 2020).

Ley 8/2020, de 16 de diciembre, por la que se adoptan determinadas medidas urgentes en materia de agricultura y alimentación. (BOE n.º 328 de 17 de diciembre de 2020).

Ley 9/2020, de 16 de diciembre, por la que se modifica la Ley 1/2005, de 9 de marzo, por la que se regula el régimen del comercio de derechos de emisión de gases de efecto invernadero, para intensificar las reducciones de emisiones de forma eficaz en relación con los costes. (BOE n.º 328 de 17 de diciembre de 2020).

Real Decreto 1106/2020, de 15 de diciembre, por el que se regula el Estatuto de los consumidores electrointensivos. (BOE n.º 328 de 17 de diciembre de 2020).

Orden APA/1200/2020, de 16 de diciembre, por la que se establecen medidas de mitigación y mejora del conocimiento científico para reducir las capturas accidentales de cetáceos durante las actividades pesqueras. (BOE n.º 329 de 18 de diciembre de 2020).

Acuerdo de 15 de diciembre de 2020, del Consejo de Gobierno, por el que se toma conocimiento del informe sobre la respuesta del Sistema Sanitario ante los efectos de la infección por COVID-19 en centros residenciales y en domicilios de Andalucía a fecha 15 de diciembre. (BOE n.º 329 de 18 de diciembre de 2020).

Decreto 212/2020, de 15 de diciembre, por el que se crea el Instituto de Emergencias y Seguridad Pública de Andalucía (IESPA) y se regulan sus competencias, estructura y funcionamiento. (BOJA de 21 de diciembre de 2020).

Orden INT/1236/2020, de 22 de diciembre, por la que se establecen criterios para la restricción temporal del acceso por vía terrestre al espacio Schengen a través del puesto de control de personas con el territorio de Gibraltar por razones de salud pública con motivo de la crisis sanitaria ocasionada por el COVID-19. (BOE n.º 332 de 22 de diciembre de 2020).

Orden PCM/1237/2020, de 22 de diciembre, por la que se publica el Acuerdo del Consejo de Ministros de 22 de diciembre de 2020, por el que se establecen medidas excepcionales para limitar la propagación y el contagio por el COVID-19, mediante la limitación de los vuelos directos y buques de pasaje entre Reino Unido y los aeropuertos y puertos españoles. (BOE n.º 332 de 22 de diciembre de 2020).

Real Decreto-ley 35/2020, de 22 de diciembre, de medidas urgentes de apoyo al sector turístico, la hostelería y el comercio y en materia tributaria. (BOE n.º 334 de 23 de diciembre de 2020).

Real Decreto-ley 37/2020, de 22 de diciembre, de medidas urgentes para hacer frente a las situaciones de vulnerabilidad social y económica en el ámbito de la vivienda y en materia de transportes. (BOE n.º 334 de 23 de diciembre de 2020).

Resolución de 17 de diciembre de 2020, del Congreso de los Diputados, por la que se ordena la publicación del Acuerdo de convalidación del Real Decreto-ley 34/2020, de 17 de noviembre, de medidas urgentes de apoyo a la solvencia empresarial y al sector energético, y en materia tributaria. (BOE n.º 334 de 23 de diciembre de 2020).

Orden HAC/1239/2020, de 21 de diciembre, por la que se publica el Acuerdo de la Comisión Delegada del Gobierno para Asuntos Económicos por el que se prorroga el plazo de vigencia de los Reales Decretos de delimitación de las Zonas de Promoción Económica de la Comunidad Autónoma de Galicia, Andalucía, Principado de Asturias, Comunidad Autónoma de Cantabria, Comunidad Autónoma de la Región de Murcia, Comunitat Valenciana, Aragón, Comunidad Autónoma de Castilla-La Mancha, Canarias, Comunidad Autónoma de Extremadura, Comunidad de Castilla y León, Comunidad Autónoma de La Rioja, Comunidad Autónoma de las Illes Balears, Ciudad de Ceuta y Ciudad de Melilla, a los efectos de solicitar las ayudas de incentivos regionales. (BOE n.º 334 de 23 de diciembre de 2020).

Orden de 11 de diciembre de 2020, por la que se modifica la estructura del Fondo Público Andaluz para la Financiación Empresarial y el Desarrollo Económico y se dictan actos para la efectiva dotación y gestión de la misma. (BOJA de 23 de diciembre de 2020).

Ley Orgánica 3/2020, de 29 de diciembre, por la que se modifica la Ley Orgánica 2/2006, de 3 de mayo, de Educación. (BOE n.º 340 de 30 de diciembre de 2020).

Ley 10/2020, de 29 de diciembre, por la que se modifica la Ley 58/2003, de 17 de diciembre, General Tributaria, en transposición de la Directiva (UE) 2018/822 del Consejo, de 25 de mayo de 2018, que modifica la Directiva 2011/16/UE por lo que se refiere al intercambio automático y obligatorio de información en el ámbito de la fiscalidad en relación con los mecanismos transfronterizos sujetos a comunicación de información. (BOE n.º 340 de 30 de diciembre de 2020).

Real Decreto-ley 38/2020, de 29 de diciembre, por el que se adoptan medidas de adaptación a la situación de Estado tercero del Reino Unido de Gran Bretaña e Irlanda del Norte tras la finalización del periodo transitorio previsto en el

Acuerdo sobre la retirada del Reino Unido de Gran Bretaña e Irlanda del Norte de la Unión Europea y de la Comunidad Europea de la Energía Atómica, de 31 de enero de 2020. (BOE n.º 340 de 30 de diciembre de 2020).

Real Decreto-ley 39/2020, de 29 de diciembre, de medidas financieras de apoyo social y económico y de cumplimiento de la ejecución de sentencias. (BOE n.º 340 de 30 de diciembre de 2020)

Acuerdo de 21 de diciembre de 2020, del Consejo de Gobierno, por el que se aprueba el Plan Estratégico de Innovación Educativa 2021-2027. (BOJA n.º 250 de 30 de diciembre de 2020)

Acuerdo de 21 de diciembre de 2020, del Consejo de Gobierno, por el que se aprueban medidas de fomento de prospección de empresas para formación profesional dual. (BOJA n.º 250 de 30 de diciembre de 2020)

DICIEMBRE 2020

Real Decreto 1019/2020, de 17 de noviembre, por el que se regula la concesión directa de las subvenciones a la Asociación de Madres y Padres, actualmente Asociación de Familias de Alumnos, del Centro de Educación Infantil del Ministerio de Transportes, Movilidad y Agenda Urbana y a la Asociación Aula Cultural de Fomento, para el desarrollo de sus actividades durante el ejercicio presupuestario 2020. (BOE n.º 314 de 1 diciembre de 2020)

Orden de 25 de noviembre de 2020, por la que se aprueba el Plan Turístico de Grandes Ciudades de Andalucía de la ciudad de Dos Hermanas. (BOJA de 1 de diciembre de 2020)

Resolución de 25 de noviembre de 2020, de la Dirección General de Trabajo Autónomo y Economía Social, por la que se incrementa el crédito de la Línea 1 de la convocatoria de subvenciones de 2020 del Programa de Apoyo a la Promoción y el Desarrollo de la Economía Social para el Empleo, aprobada por Resolución de 20 de julio de 2020. (BOJA de 1 de diciembre de 2020)

Convenio entre el Reino de España y la República de Cabo Verde para evitar la doble imposición y prevenir la evasión fiscal en materia de impuestos sobre la renta y su Protocolo, hecho en Madrid el 5 de junio de 2017. (BOE n.º 315 de 2 de diciembre de 2020).

Real Decreto 1048/2020, de 1 de diciembre, por el que se regula la concesión directa de una subvención de la Secretaría de Estado para la Unión Europea al Consejo Federal Español del Movimiento Europeo para el fomento de los valores sociales y culturales en el proceso de integración europea. (BOE n.º 315 de 2 de diciembre de 2020).

Real Decreto 1050/2020, de 1 de diciembre, de creación de treinta y tres unidades judiciales COVID-19 correspondientes a la programación de 2020.(BOE nº 315 de 2 de diciembre de 2020).

Ley 2/2020, de 12 de noviembre, de reforma parcial de la Ley 21/2007, de 18 de diciembre, de régimen jurídico y económico de los puertos de Andalucía, en materia de plazos concesionales. (BOE nº 315 de 2 de diciembre de 2020).

Resolución de 27 de noviembre de 2020, de la Dirección Provincial del Servicio Andaluz de Empleo en Málaga, referente a la publicación de ayudas concedidas, en relación con la iniciativa, Decreto-ley 16/2020, de 16 de junio, por el que, con carácter extraordinario y urgente, se establecen medidas en materia de empleo, así como para la gestión y administración de las sedes administrativas ante la situación generada por el coronavirus (COVID-19). (BOJA de 2 de diciembre de 2020).

Decreto-ley 31/2020, de 1 de diciembre, de medidas extraordinarias y urgentes en materia de evaluación ambiental estratégica de determinados instrumentos de planeamiento urbanístico y para impulsar la realización de proyectos de absorción de emisiones en Andalucía, así como de apoyo económico a las entidades prestadoras de los servicios de atención residencial, centro de día y de noche, y centro de día con terapia ocupacional para personas en situación de dependencia, como consecuencia de la situación ocasionada por el coronavirus (COVID-19). (BOJA de 2 de diciembre de 2020).

Acuerdo de 1 de diciembre de 2020, del Consejo de Gobierno, por el que se toma conocimiento del informe de la Consejería de Salud y Familias sobre la evolución de la pandemia del COVID-19 en la Comunidad Autónoma de Andalucía a fecha 1 de diciembre.(BOJA de 2 de diciembre de 2020).

Convenio entre el Reino de España y Rumanía para eliminar la doble imposición en relación con los impuestos sobre la renta y prevenir la evasión y elusión fiscales y su Protocolo, hecho en Bucarest el 18 de octubre de 2017. (BOE n.º 316 de 3 de diciembre de 2020).

Acuerdo de 1 de diciembre de 2020, del Consejo de Gobierno, por el que se aprueba el Plan Estratégico para mejorar la competitividad del sector agrícola, ganadero, pesquero y agroindustrial y del desarrollo rural de Andalucía 2020-2022. (BOJA de 4 de noviembre de 2020).

Orden de 4 de diciembre de 2020, por la que se actualizan las medidas preventivas de salud pública en los centros sociosanitarios, otros centros de servicios sociales y de servicio de la Comunidad Autónoma de Andalucía para hacer frente a la crisis sanitaria ocasionada por el coronavirus (COVID-19). (BOJA extraordinario n.º 86 de 4 de noviembre de 2020).

Terminación del Convenio de Comercio entre España y Austria, hecho en Madrid el 3 de febrero de 1925 y del intercambio de notas entre España y Austria relativo a la modificación del Convenio de Comercio, de 1 de enero de 1929. (BOE de 5 de diciembre de 2020).

Orden de 2 de diciembre de 2020, por la que se da publicidad al incremento de crédito disponible para la concesión de subvenciones, en régimen de concurrencia competitiva, destinadas a entidades privadas para la realización de actuaciones de interés general para atender fines sociales con cargo a la asignación tributaria del 0,7% del impuesto sobre la renta de las personas físicas, reguladas en la Orden de 19 de julio de 2018, por la que se aprueban sus bases reguladoras, en el ámbito de las competencias de la Consejería. (BOJA de 9 de diciembre de 2020).

Resolución de 1 de diciembre de 2020, del Instituto Andaluz de la Mujer, de ampliación de crédito para la Línea 2 de ayudas económicas para mujeres víctimas de violencia de género que acrediten insuficiencia de recursos y especiales dificultades para obtener un empleo. (BOJA de 9 de diciembre de 2020).

Decreto del Presidente 11/2020, de 9 de diciembre, por el que se prorrogan las medidas establecidas en el Decreto 10/2020, de 23 de noviembre, por el que se establecen medidas en el ámbito de la Comunidad Autónoma de Andalucía en aplicación del Real Decreto 926/2020, de 25 de octubre, por el que se declara el estado de alarma para contener la propagación de infecciones causadas por el SARS-CoV-2. (BOJA extraordinario de 9 de diciembre de 2020).

Acuerdo de 9 de diciembre de 2020, del Consejo de Gobierno, por el que se toma conocimiento del Informe de la Consejería de Salud y Familias sobre la evolución de la pandemia del COVID-19 en la Comunidad Autónoma de Andalucía a fecha 9 de diciembre. (BOJA extraordinario de 9 de diciembre de 2020).

Acuerdo de 9 de diciembre de 2020, del Consejo de Gobierno, por el que se toma conocimiento del Informe sobre la respuesta del sistema sanitario ante los efectos de la infección por COVID-19 en centros residenciales y en domicilios de Andalucía a fecha 9 de diciembre. (BOJA extraordinario n.º 87 de 9 de diciembre de 2020).

Decreto-ley 32/2020, de 9 de diciembre, por el que se establece con carácter extraordinario y urgente una medida compensatoria ante la situación generada por la nueva declaración de estado de alarma mediante Real Decreto 926/2020, de 25 de octubre, para indemnizar a las empresas dedicadas al transporte público regular interurbano de viajeros por carretera de uso general. (BOJA extraordinario n.º 87 de 9 de diciembre de 2020).

Real Decreto 1084/2020, de 9 de diciembre, por el que se modifica el Real Decreto 106/2018, de 9 de marzo, por el que se regula el Plan Estatal de Vivienda 2018-2021 y la Orden TMA/378/2020, de 30 de abril, por la que se definen los criterios y requisitos de los arrendatarios de vivienda habitual que pueden acceder a las ayudas transitorias de financiación establecidas en el artículo 9 del Real Decreto-ley 11/2020, de 31 de marzo, por el que se adoptan medidas urgentes complementarias en el ámbito social y económico para hacer frente al COVID-19. (BOE n.º 322 de 10 de diciembre de 2020).

Real Decreto 1086/2020, de 9 de diciembre, por el que se regulan y flexibilizan determinadas condiciones de aplicación de las disposiciones de la Unión Europea en materia de higiene de la producción y comercialización de los productos alimenticios y se regulan actividades excluidas de su ámbito de aplicación. (BOE n.º 322 de 10 de diciembre de 2020).

Real Decreto 1089/2020, de 9 de diciembre, por el que se desarrollan aspectos relativos al ajuste de la asignación gratuita de derechos de emisión de gases de efecto invernadero en el periodo 2021-2030. (BOE n.º 322 de 10 de diciembre de 2020).

Resolución de 9 de diciembre de 2020, de la Dirección General de Salud Pública, por la que se especifican las modalidades de Pruebas Diagnósticas de Infección Activa para SARS-CoV-2 en relación con los controles sanitarios a realizar en los puntos de entrada de España. (BOE n.º 322 de 10 de diciembre de 2020).

Decreto del Presidente 12/2020, de 11 de diciembre, por el que se establecen medidas en el ámbito de la Comunidad Autónoma de Andalucía en aplicación del Real Decreto 926/2020, de 25 de octubre, por el que se declara el estado de alarma para contener la propagación de infecciones causadas por el SARS-COV-2. (BOJA extraordinario n.º 88 de 11 de diciembre de 2020).

Resolución de 9 de diciembre de 2020, de la Dirección General de Política Energética y Minas, por la que se publican los nuevos precios de venta, antes de impuestos, de los gases licuados del petróleo por canalización. (BOE n.º 325 de 14 de diciembre de 2020).

Decreto 209/2020, de 9 de diciembre, por el que se establecen medidas para la recuperación de la anguilla europea (Anguilla anguilla). (BOJA de 15 de diciembre de 2020).

Ley 8/2020, de 16 de diciembre, por la que se adoptan determinadas medidas urgentes en materia de agricultura y alimentación. (BOE n.º 328 de 17 de diciembre de 2020).

Ley 9/2020, de 16 de diciembre, por la que se modifica la Ley 1/2005, de 9 de marzo, por la que se regula el régimen del comercio de derechos de emisión de gases de efecto invernadero, para intensificar las reducciones de emisiones de forma eficaz en relación con los costes. (BOE n.º 328 de 17 de diciembre de 2020).

Real Decreto 1106/2020, de 15 de diciembre, por el que se regula el Estatuto de los consumidores electrointensivos. (BOE n.º 328 de 17 de diciembre de 2020).

Orden APA/1200/2020, de 16 de diciembre, por la que se establecen medidas de mitigación y mejora del conocimiento científico para reducir las capturas accidentales de cetáceos durante las actividades pesqueras. (BOE n.º 329 de 18 de diciembre de 2020).

Acuerdo de 15 de diciembre de 2020, del Consejo de Gobierno, por el que se toma conocimiento del informe sobre la respuesta del Sistema Sanitario ante los efectos de la infección por COVID-19 en centros residenciales y en domicilios de Andalucía a fecha 15 de diciembre. (BOE n.º 329 de 18 de diciembre de 2020).

Decreto 212/2020, de 15 de diciembre, por el que se crea el Instituto de Emergencias y Seguridad Pública de Andalucía (IESPA) y se regulan sus competencias, estructura y funcionamiento. (BOJA de 21 de diciembre de 2020).

Orden INT/1236/2020, de 22 de diciembre, por la que se establecen criterios para la restricción temporal del acceso por vía terrestre al espacio Schengen a través del puesto de control de personas con el territorio de Gibraltar por razones de salud pública con motivo de la crisis sanitaria ocasionada por el COVID-19. (BOE n.º 332 de 22 de diciembre de 2020).

Orden PCM/1237/2020, de 22 de diciembre, por la que se publica el Acuerdo del Consejo de Ministros de 22 de diciembre de 2020, por el que se establecen medidas excepcionales para limitar la propagación y el contagio por el COVID-19, mediante la limitación de los vuelos directos y buques de pasaje entre Reino Unido y los aeropuertos y puertos españoles. (BOE n.º 332 de 22 de diciembre de 2020).

Real Decreto-ley 35/2020, de 22 de diciembre, de medidas urgentes de apoyo al sector turístico, la hostelería y el comercio y en materia tributaria. (BOE n.º 334 de 23 de diciembre de 2020).

Real Decreto-ley 37/2020, de 22 de diciembre, de medidas urgentes para hacer frente a las situaciones de vulnerabilidad social y económica en el ámbito de la vivienda y en materia de transportes. (BOE n.º 334 de 23 de diciembre de 2020).

Resolución de 17 de diciembre de 2020, del Congreso de los Diputados, por la que se ordena la publicación del Acuerdo de convalidación del Real Decreto-ley 34/2020, de 17 de noviembre, de medidas urgentes de apoyo a la solvencia empresarial y al sector energético, y en materia tributaria. (BOE n.º 334 de 23 de diciembre de 2020).

Orden HAC/1239/2020, de 21 de diciembre, por la que se publica el Acuerdo de la Comisión Delegada del Gobierno para Asuntos Económicos por el que se prorroga el plazo de vigencia de los Reales Decretos de delimitación de las Zonas de Promoción Económica de la Comunidad Autónoma de Galicia, Andalucía, Principado de Asturias, Comunidad Autónoma de Cantabria, Comunidad Autónoma de la Región de Murcia, Comunitat Valenciana, Aragón, Comunidad Autónoma de Castilla-La Mancha, Canarias, Comunidad Autónoma de Extremadura, Comunidad de Castilla y León, Comunidad Autónoma de La Rioja, Comunidad Autónoma de las Illes Balears, Ciudad de Ceuta y Ciudad de Melilla, a los efectos de solicitar las ayudas de incentivos regionales. (BOE n.º 334 de 23 de diciembre de 2020).

Orden de 11 de diciembre de 2020, por la que se modifica la estructura del Fondo Público Andaluz para la Financiación Empresarial y el Desarrollo Económico y se dictan actos para la efectiva dotación y gestión de la misma. (BOJA de 23 de diciembre de 2020).

Ley Orgánica 3/2020, de 29 de diciembre, por la que se modifica la Ley Orgánica 2/2006, de 3 de mayo, de Educación. (BOE n.º 340 de 30 de diciembre de 2020).

Ley 10/2020, de 29 de diciembre, por la que se modifica la Ley 58/2003, de 17 de diciembre, General Tributaria, en transposición de la Directiva (UE) 2018/822 del Consejo, de 25 de mayo de 2018, que modifica la Directiva 2011/16/UE por lo que se refiere al intercambio automático y obligatorio de información en el ámbito de la fiscalidad en relación con los mecanismos transfronterizos sujetos a comunicación de información. (BOE n.º 340 de 30 de diciembre de 2020).

Real Decreto-ley 38/2020, de 29 de diciembre, por el que se adoptan medidas de adaptación a la situación de Estado tercero del Reino Unido de Gran Bretaña e Irlanda del Norte tras la finalización del periodo transitorio previsto en el Acuerdo sobre la retirada del Reino Unido de Gran Bretaña e Irlanda del Norte de la Unión Europea y de la Comunidad Europea de la Energía Atómica, de 31 de enero de 2020. (BOE n.º 340 de 30 de diciembre de 2020).

Real Decreto-ley 39/2020, de 29 de diciembre, de medidas financieras de apoyo social y económico y de cumplimiento de la ejecución de sentencias. (BOE n.º 340 de 30 de diciembre de 2020)

Acuerdo de 21 de diciembre de 2020, del Consejo de Gobierno, por el que se aprueba el Plan Estratégico de Innovación Educativa 2021-2027. (BOE n.º 340 de 30 de diciembre de 2020)

Acuerdo de 21 de diciembre de 2020, del Consejo de Gobierno, por el que se aprueban medidas de fomento de prospección de empresas para formación profesional dual. (BOE n.º 340 de 30 de diciembre de 2020)

2.4 JURISPRUDENCIA NACIONAL

OCTUBRE 2020

STS (Social) de 20 octubre de 2020 (EDJ 2020/715473)

Seguridad Social. Competencia judicial. El TS declara de oficio la incompetencia funcional de la Sala de lo Social del TSJ para conocer del recurso de suplicación sobre prestaciones económicas, al considerar que no alcanzaba la cuantía exigida por el legislador y que tampoco concurre un supuesto de afectación general (FJ 2). **Roj: STS 3693:2020-ES:TS:2020:3693**

STS (Social) de 7 octubre de 2020 (EDJ 2020/690784)

Conflicto colectivo. Supresión de condición más beneficiosa. Obligación de tracto sucesivo. Prescripción de la acción colectiva. El TS en orden al plazo de prescripción de la acción para impugnar una medida empresarial que modifique sustancialmente las condiciones de trabajo, entiende que se está ante un supuesto específico en que la naturaleza de la obligación no resulta relevante, en tanto que la norma impone un plazo prescriptivo al margen de tales consideraciones y, en todo caso, existe una decisión empresarial de alcance colectivo cuya decisión está sometida a un plazo prescriptivo que se inicia a partir de que la medida se ha adoptado (FJ 3). **Roj: STS 3372:2020- ES:TS:2020:3372**

STS (Social) de 14 octubre de 2020 (EDJ 2020/693750)

Vulneración libertad sindical de sindicato. Compatibilidad con lesiones individuales de afiliados. El TS estima que la gravedad de la conducta vulneradora del derecho fundamental de libertad sindical es indudable pues la empresa negó a un trabajador su derecho a ser nombrado delegado sindical, le negó su derecho de información; no retribuyó a otra delegada sindical la totalidad de la jornada para los días en que solicitó crédito sindical; negó a una tercera delegada sindical información y denegó a otro delegado sindical la información y documentación que solicitó. Los citados extremos revelan la vulneración del derecho fundamental de libertad sindical en su vertiente colectiva. Habida cuenta de la gravedad de la reiterada conducta empresarial y del perjuicio causado al sindicato consideramos razonable fijar la indemnización por vulneración del derecho fundamental de libertad sindical en una cantidad igual a la sanción por infracción muy grave en materia de relaciones laborales, en el máximo de su grado mínimo (FJ 8 y 10). **Roj: STS 3441:2020-ES:TS:2020:3441**

STS (Social) de 7 octubre de 2020 (EDJ 2020/690717)

Despido colectivo. Indemnización. El TS confirma la sentencia que incrementó la indemnización por despido individual derivado de un despido colectivo, así como los demás conceptos salariales reclamados, a resultas del aumento del salario regulador, por considerar ilícita la doble escala salarial aplicada por la empresa en función de la fecha de ingreso establecida por el correspondiente convenio colectivo de centro de trabajo (FJ 3). **Roj: STS 3347:2020- ES:TS:2020:3347**

NOVIEMBRE 2020

STS (Social) de 4 noviembre de 2020 (EDJ 2020/723662)

Reclamación de subvención por un trabajador. Materias atribuidas a la jurisdicción contencioso administrativa. El TS declara que no corresponde a la jurisdicción social el conocimiento de la pretensión de un trabajador que reclama en la demanda el pago de una subvención a cargo del Estado, sin que pueda desnaturalizar el régimen competencial aplicable para resolver sobre la petición el hecho de que, de una manera formal, dirija igualmente su demanda contra la empresa para la que ha prestado servicios. El trabajador podrá tener derecho a solicitar el pago de dicha ayuda en su nombre y en defecto de la empresa, sin que quepa duda que esa es la auténtica naturaleza de la acción ejercitada y su conocimiento corresponde al orden contencioso administrativo (FJ 4). **Roj: STS 3832:2020- ES:TS:2020:3832**

STS (Social) de 6 noviembre de 2020 (EDJ 2020/731927)

Empresa minera del carbón. Trabajador jubilado Reclamación de subvención pública. Jurisdicción competente. El TS en orden a la determinación de las líneas que deben marcar la competencia de los órganos sociales y contenciosos-administrativos sostiene, que no es materia laboral las pretensiones relativas a la concesión de subvenciones públicas, cualquiera que sea la entidad jurídica beneficiaria de la misma, de manera que su reclamación debe de ser formulada ante el orden contencioso administrativo, en atención a lo que dispone la norma (FJ 4). **Roj: STS 3985:2020- ES:TS:2020:3985**

STS (Civil Pleno) de 6 noviembre de 2020 (EDJ 2020/698657)

Vivienda de protección oficial. Préstamo referenciado al IRPH-Entidades. Control de transparencia y abusividad. El Pleno de la Sala 1ª TS declara por unanimidad que no es abusiva la cláusula de un préstamo hipotecario, que financia la adquisición de una vivienda de protección oficial, que establece el tipo de interés referenciado al IRPH-Entidades. La Sala aplica la doctrina del TJUE y su propia jurisprudencia según la cual, la transparencia que impide la apreciación del carácter abusivo de las cláusulas no negociadas que definen el objeto principal del contrato y la adecuación entre precio y retribución, por una parte, y los servicios o bienes que hayan de proporcionarse como contrapartida, por otra, está vinculada con la información que permite al consumidor prever, sobre la base de criterios precisos y comprensibles, la carga jurídica y económica del contrato. Pero esto no supone que el predisponente tenga una obligación de asesoramiento sobre las distintas posibilidades de financiación por parte de esa entidad o de otras de la competencia. Por tanto, el ofrecimiento al consumidor de un préstamo sometido al sistema de financiación previsto para este tipo de viviendas en su normativa reguladora no puede considerarse como una actuación contraria a las exigencias de la buena fe (FJ 3). **Roj: STS 3550/2020-ECLI: ES:TS:2020:3550.**

DICIEMBRE 2020**STS (Social Pleno) de 29 diciembre de 2020 (EDJ 2020/748575)**

Contrato para obra o servicio. Duración en caso de contrata. Cambio de doctrina. El TS modifica su doctrina sobre la limitación temporal de los contratos de trabajo en atención a los contratos mercantiles de las empresas, abandonando así una vieja jurisprudencia que había venido admitiendo que el contrato por obra o servicio determinado pudiera ajustar su duración al de la contrata. Rechaza así que un contrato pueda continuar siendo considerado temporal cuando la expectativa de finalización del mismo se torna excepcionalmente remota dado el mantenimiento inusual y particularmente largo de la adscripción del trabajador a la atención de las mismas funciones que se van adscribiendo a sucesivas modificaciones de la misma contrata inicial. Añade la Sala que quienes ofrecen servicios a terceros desarrollan su actividad esencial a través de la contratación con éstos y, por tanto, resulta ilógico sostener que el grueso de aquella actividad tiene el carácter excepcional al que el contrato para obra o servicio debe atender. La mayor o menor duración del encargo del cliente no puede seguir vinculándose a la nota de temporalidad de este tipo de contrato de trabajo, pues la duración determinada del mismo está justificada por la particularidad de la obra o servicio, en la medida en que ésta pueda claramente definirse y delimitarse respecto del volumen ordinario o habitual de la actividad de la empresa, lo que no se da si dicha actividad empresarial consiste, precisamente, en desarrollar servicios para terceros (FJ 4 y 5). **Roj: STS 4383:2020-Ecli: ES:TS:2020:4383**

STS (Social) de 21 diciembre de 2020 (EDJ 2020/763776)

Ámbito de personal del beneficio de seguro médico establecido en convenio colectivo. El TS estima que acudiendo al criterio interpretativo del examen de los actos coetáneos, anteriores o posteriores al acuerdo a fin de averiguar la real intención de las partes, se concluye con claridad que las prestaciones, cuya titularidad resulta controvertida, sólo son reconocidas a aquellos colectivos que las venían disfrutando con anterioridad a dicho pacto. Transcurridos quince años de la firma de dicho acuerdo se ha acreditado que no consta que se hayan abonado, al personal de nuevo ingreso, gastos de viaje en ningún caso y, únicamente tres prestaciones de recetas que se compadecen perfectamente con errores de confección de las respectivas nóminas; y sin que conste

reclamación individual o colectiva alguna durante tan largo período de tiempo (FJ 4). Se formula voto particular.
Roj: STS 4475:2020-Ecli: ES:TS:2020:4475.

STS (Social) de 18 diciembre de 2020 (EDJ 2020/755408)

Retribución de los trabajos en festivos. Impugnación de legalidad de convenio colectivo. El TS estima la ilegalidad parcial de un convenio colectivo en la regulación de la retribución de los trabajos en festivos por oponerse a la normativa reglamentaria que exige un incremento salarial por trabajar en dichos días, salvo que se hubiera podido disfrutar de descanso compensatorio, sin permitir a la negociación colectiva capacidad de actuación. Por ello, las empresas del sector en cuestión que desarrollen habitualmente su actividad durante todos los días del año no pueden estar fuera del campo aplicativo del precepto reglamentario. Cada una de las personas que en ellas prestan su actividad en día festivo deberán disfrutar de descanso compensatorio, es decir, de otro día que supla al festivo, o percibir el importe de las horas trabajadas con el incremento mínimo del 75% sobre el valor de la ordinaria (FJ 5). **Roj: STS 4408:2020- Ecli: ES:TS:2020:4408.**

3. INFORMACIÓN ECONÓMICA Y SOCIAL

3.1 RESUMEN DE INDICADORES

Indicadores Económicos	Andalucía	% Variac. Interanual	Periodo
Pib a precios de mercado (*)	101,6	-8,7	4º Tr, 2020
Demanda regional / nacional (**)	102,5	-6,9	4º Tr, 2020
Exportaciones (miles de euros)	2.626.120	-2,7	Dicbre -2020
Importaciones (miles de euros)	2.050.609	-24,6	Dicbre -2020
Índice de precios de consumo	104,5	-0,3	Dicbre -2020
Índice de producción industrial. (1)	91,1	-5,0	Dicbre -2020
Índice de comercio al por menor	102,8	-5,5	Dicbre -2020
Índice de cifra de negocios en servicios	118,4	-7,5	Dicbre -2020
Número de turistas	1.587.161	-75,3	4º Tr, 2020
Gasto medio por turista (euros)	61	-10,3	4º Tr, 2020
Estancia media de turistas (días)	4,6	-2,1	4º Tr, 2020

(*) Índices de volumen encadenados. Ref. Año 2015=100
 Datos corregidos de estacionalidad y efecto calendario.

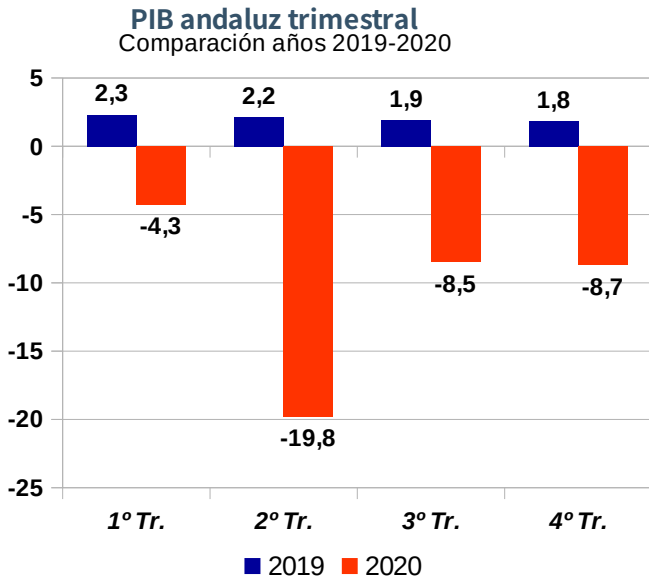
Indicadores Sociales	Andalucía			Periodo
	Hombres	Mujeres	Total	
Población total. (a 1 enero)	4.168.872	4.291.389	8.460.261	2020
Población extranjera (a 1 enero)	353.636	346.579	700.215	2020
Población 16 y mas años (miles personas)	3.441,5	3.597,9	7.039,4	4º Tr. 2020
Activos (miles de personas)	2.183,6	1.806,7	3.990,3	4º Tr. 2020
Ocupados (miles de personas)	1.769,1	1.314,0	3.083,1	4º Tr. 2020
Parados (miles de personas)	414,5	492,7	907,2	4º Tr. 2020
Tasa de actividad (%)	63,45	50,22	56,69	4º Tr. 2020
Tasa de paro (%)	18,98	27,27	22,74	4º Tr. 2020
Tasa de empleo (%)	51,40	36,52	43,80	4º Tr. 2020
Paro registrado. (número de personas)	419.787	582.317	1.002.104	Dicbre-2020
Afiliados medios a la Seguridad Social. Regimen General (n.º personas) (*)	1.063.301	966.600	2.029.901	Dicbre-2020
Contratos registrados	-	-	340.140	Dicbre-2020
Contratos indefinidos	-	-	16.086	Dicbre-2020
Colocaciones registradas	237.140	142.602	379.742	Dicbre-2020
Número de pensiones	-	-	1.587.034	Dicbre-2020
Importe medio de las pensiones (Euros)	-	-	922,00	Dicbre-2020

(*) Régimen general sin incluir Sistema Especial Agrario y Sistema Especial Empleados del Hogar

3.2 INFORMACIÓN POR SECTORES

3.2.1 PRODUCTO INTERIOR BRUTO (PIB)

VARIACIÓN Y EVOLUCIÓN



Fuente: IECA

El PIB andaluz, al igual que el nacional, se ha visto determinado por la crisis sanitaria. El año 2020 se ha caracterizado por un decrecimiento de todos los componentes de la economía que ha llevado a la caída del PIB.

Respecto al año anterior, en el año 2019 la economía andaluza registró tasas de crecimiento similares a lo largo de los 4 trimestres, y en el año 2020 se registran cifras negativas durante los cuatro trimestres, pero es el segundo el que registra el mayor decrecimiento (coincidente con el comienzo de la crisis sanitaria) de un -19,8 % respecto al año anterior, destacando que en el tercer trimestre el PIB crece un 14,5% respecto al trimestre anterior, recuperando algo más del 50% de la pérdida registrada en la primera mitad del año.

PIB de Andalucía años 2019 y 2020

Unidad: Tasas de variación interanuales

Periodicidad: Trimestral

Componentes del PIB	Tasa de variación interanual	
	2019 - 4T	2020 - 4T
PIB a precios de mercado	1,8	-8,7

Fuente: IECA

El PIB en el cuarto trimestre registró una variación interanual del -8,7 % respecto al mismo trimestre del año anterior, y respecto al trimestre precedente la variación del PIB se sitúa en el 0,3 %.

EVOLUCIÓN ANUAL DEL PIB. Tasas de variación interanual (%)



Por agregación temporal de los cuatro trimestres, el PIB en el conjunto del año 2020 respecto al 2019 ha decrecido un 10,3 %.

Fuente: IECA

POR COMPONENTES DE LA DEMANDA

La demanda regional tuvo una aportación de -6,9 puntos al crecimiento del PIB. Así mismo, el saldo exterior tuvo una aportación de -1,8 puntos.

El gasto en consumo final de los hogares regional registró una caída del -8,3 %, restando 5,2 puntos al crecimiento trimestral del PIB andaluz.

El gasto en consumo final de las Administraciones Públicas e Instituciones sin fines de lucro al servicio de los hogares registro un crecimiento del 5,8 % en el cuarto trimestre del año, aportando 1,4 puntos al crecimiento regional.

En consecuencia el gasto en consumo final regional decreció un 4,4 %, restando 3,78 puntos al PIB regional.

La formación bruta de capital registró una tasa del -17,8 % en el cuarto trimestre, lo que supone una repercusión negativa sobre el PIB de 3,1 puntos.

Las exportaciones y las importaciones de bienes y servicios registran una variación interanual de -24,6 y de -18,5 % respectivamente.

PIB EN ANDALUCÍA POR COMPONENTES DE LA DEMANDA. Años 2019 Y 2020

Unidad: Tasas de variación interanuales

Periodicidad: Trimestral

PIB componentes de la demanda	2019				2020			
	1º Tr.	2º Tr.	3º Tr.	4º Tr.	1º Tr.	2º Tr.	3º Tr.	4º Tr.
Gasto en consumo final regional	0,7	0,4	0,6	0,6	-3,2	-16,2	-5,5	-4,4
<i>Gasto en consumo final de los hogares regional</i>	0,2	-0,3	-0,1	-0,1	-5,8	-23,9	-9,4	-8,3
<i>Gasto en consumo final de las AAPP e ISFLSH</i>	2,3	2,3	2,4	2,5	3,8	4,1	4,8	5,8
Formación bruta de capital	6,3	2,1	1,5	1,2	-7,1	-25,3	-12,0	-17,8
Demanda regional*	1,7	0,7	0,8	0,7	-4,0	-18,5	-6,9	-6,9
Exportaciones totales	1,9	1,8	2,6	4,3	-8,3	-37,7	-21,6	-24,6
Importaciones totales	0,4	-1,3	-0,2	1,5	-7,1	-31,9	-15,8	-18,5
PIB a precios de mercado DEMANDA	2,3	2,2	1,9	1,8	-4,1	-19,7	-8,6	-8,7

Fuente: IECA

Nota: Datos corregidos de estacionalidad y efecto calendario

POR COMPONENTES DE LA OFERTA

El tono expansivo con el que contaban las ramas de actividad en 2019 como la industria, la construcción y el sector servicios se ha visto detenido por la crisis sanitaria, excepto las ramas primarias que han presentado un crecimiento respecto al año 2019, el resto de agregados no experimenta tasas de crecimiento positivas, hecho que se refleja en el PIB total.

- Las ramas primarias registran un crecimiento interanual en su actividad del 9,4 %, sumando cinco décimas al crecimiento del PIB de Andalucía.
- Las ramas industriales registran una caída de su tasa interanual del -8,1 %, originando un decrecimiento del PIB en 0,8 puntos. La industria manufacturera registró una tasa del -6,7 %.
- El sector de la construcción tuvo una caída del -16,2 %, restando un punto al crecimiento del PIB del cuarto trimestre.
- El sector servicios, presenta una tasa interanual del -9,3 %, contribuyendo al decrecimiento del PIB en 6,3 puntos. Por subsectores, todas las ramas del sector servicios registraron crecimientos negativos, con la excepción de Actividades financieras y de seguros y la Administración Pública, sanidad y educación, con tasas del 5,0 % y 3,1 % respectivamente.

PIB EN ANDALUCÍA POR COMPONENTES DE LA OFERTA AÑOS 2019 Y 2020

Tasas de crecimiento interanual (%). Datos corregidos de estacionalidad y efecto calendario

Periodicidad: Trimestral

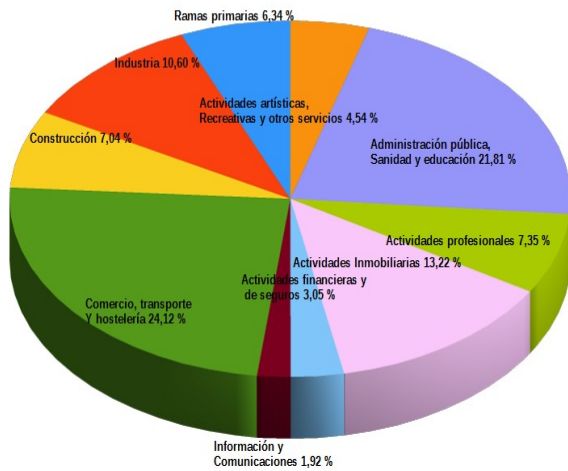
PIB componentes de la oferta	2019				2020			
	1º Tr.	2º Tr.	3º Tr.	4º Tr.	1º Tr.	2º Tr.	3º Tr.	4º Tr.
Agricultura, ganadería, silvicultura y pesca	-4,6	-5,2	-6,1	-7,1	0,9	5,3	9,0	9,4
Industria	2,7	2,4	2,1	0,2	-11,2	-22,1	-6,6	-8,1
<i>De las cuales: industria manufacturera</i>	4,5	0,6	2,1	0,7	-8,1	-22,9	-4,8	-6,7
Construcción	8,1	6,7	5,9	4,8	-9,2	-25,5	-10,9	-16,2
Servicios	2,7	2,8	2,6	2,8	-2,1	-20,3	-9,8	-9,3
<i>Comercio, transporte y hostelería</i>	4,2	3,7	3,6	3,8	-6,2	-43,5	-22,0	-20,9
<i>Información y comunicaciones</i>	4,9	4,8	4,3	2,3	1,7	-10,2	-2,2	-2,0
<i>Actividades financieras y de seguros</i>	1,7	0,5	-0,1	-1,3	0,5	0,0	4,4	5,0
<i>Actividades Inmobiliarias</i>	2,6	2,6	2,4	2,1	-0,3	-5,2	-3,2	-2,9
<i>Actividades profesionales</i>	4,8	5,5	5,5	6,1	-1,1	-31,2	-16,9	-17,1
<i>Administración pública, sanidad y educación</i>	0,9	1,7	1,3	2,3	1,5	0,0	1,9	3,1
<i>Actividades artísticas, recreativas y otros servicios</i>	0,6	0,4	0,6	0,9	-8,1	-41,0	-23,1	-25,6
VAB a precios básicos	2,5	2,4	2,1	2,0	-3,5	-19,3	-8,3	-8,5
Impuestos netos sobre los productos	0,4	-0,1	0,4	0,5	-9,2	-22,9	-10,7	-10,5
PIB a precios de mercado OFERTA	2,3	2,2	1,9	1,8	-4,1	-19,7	-8,6	-8,7

Fuente: IECA

Índices de volumen encadenados

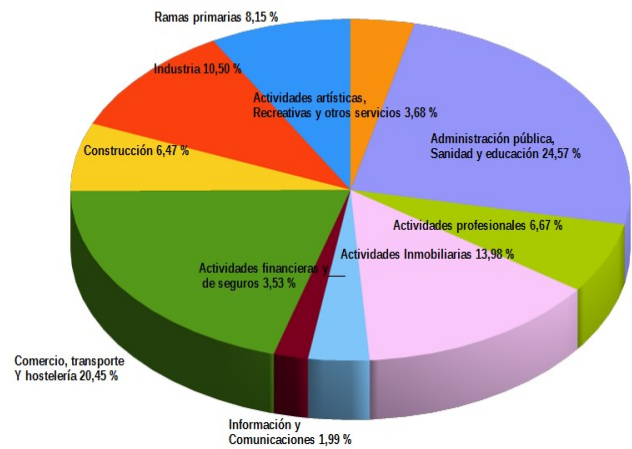
VAB POR SECTORES

Participación actividades productivas en el VAB andaluz
Cuarto trimestre año 2019

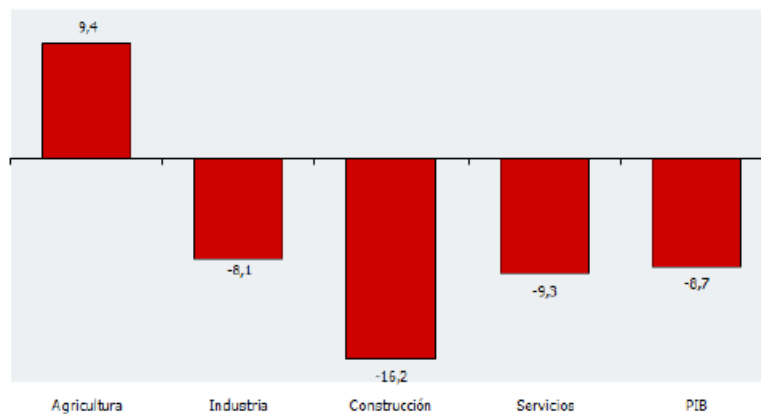


Fuente: IECA

Participación actividades productivas en el VAB andaluz
Cuarto trimestre año 2020



VAB por sectores. Cuarto trimestre 2020. Tasas de variación interanual (%)



EMPLEO

PIB EN ANDALUCÍA POR COMPONENTES DEL EMPLEO AÑOS 2019 Y 2020

Tasas de variación interanual (%) Datos corregidos de estacionalidad y efecto calendario.

Periodicidad: Trimestral - Revisión estadística 2019

Puestos de trabajo totales Por ramas de actividad	2019				2020			
	1º Tr.	2º Tr.	3º Tr.	4º Tr.	1º Tr.	2º Tr.	3º Tr.	4º Tr.
Agricultura, ganadería, silvicultura y pesca	-0,9	2,2	-0,6	3,0	-2,4	-1,8	7,6	3,3
Industria	5,1	4,2	8,1	1,5	4,5	-16,3	-2,9	-1,7
De las cuales: industria manufacturera	4,2	3,5	8,3	0,4	4,1	-18,5	-5,3	-3,2
Construcción	13,9	12,4	9,2	-2,6	-9,1	-16,9	-6,6	-0,3
Servicios	3,4	2,4	1,3	2,0	-2,1	-24,1	-10,7	-7,1
Comercio, transporte y hostelería	6,0	4,5	3,9	3,8	-0,7	-35,1	-15,3	-16,8
Información y comunicaciones	-1,0	-4,7	-6,3	-8,2	-7,9	-4,1	-4,2	5,1
Actividades financieras y de seguros	-0,3	0,0	-0,5	-0,8	0,2	-3,5	-2,2	-1,9
Actividades Inmobiliarias	8,2	7,0	5,6	4,5	1,4	-6,0	-4,4	-4,6
Actividades profesionales	3,7	5,2	4,0	4,4	1,4	-15,0	-9,0	-11,3
Administración pública, sanidad y educación	1,0	-0,7	-1,4	1,4	-3,6	-10,5	-2,2	2,9
Actividades artísticas, recreativas y otros servicios	1,6	1,6	-1,7	-2,6	-5,9	-39,6	-21,7	1,4
Puestos de trabajo totales Por ramas de actividad	3,8	3,1	2,1	1,7	-2,0	-21,2	-8,4	-5,4
Puestos de trabajo asalariados Por ramas de actividad	2019				2020			
	1º Tr.	2º Tr.	3º Tr.	4º Tr.	1º Tr.	2º Tr.	3º Tr.	4º Tr.
Agricultura, ganadería, silvicultura y pesca	-1,2	-0,6	-4,1	1,9	-5,2	-1,8	8,0	5,0
Industria	4,2	2,6	7,2	1,5	3,6	-15,2	-3,1	-1,2
De las cuales: industria manufacturera	2,9	1,5	7,3	0,3	2,8	-17,4	-5,7	-2,7
Construcción	16,6	14,9	12,9	-3,1	-7,4	-13,9	-8,9	-3,3
Servicios	3,4	1,8	0,9	1,9	-2,0	-24,0	-11,6	-7,5
Comercio, transporte y hostelería	9,0	5,5	5,2	5,0	-0,6	-37,2	-17,7	-19,1
Información y comunicaciones	-1,8	-5,8	-7,5	-9,7	-4,5	-0,1	-0,1	9,5
Actividades financieras y de seguros	-0,6	-0,2	-0,6	-1,1	0,3	-3,9	-2,7	-2,2
Actividades Inmobiliarias	7,4	6,1	4,6	3,3	-0,6	-9,6	-8,7	-9,2
Actividades profesionales	-0,5	1,5	1,4	3,4	4,1	-12,8	-9,2	-13,6
Administración pública, sanidad y educación	0,8	-0,9	-1,7	1,2	-3,8	-10,7	-2,8	3,0
Actividades artísticas, recreativas y otros servicios	0,9	0,8	-2,5	-4,2	-7,1	-41,3	-23,9	1,3
Puestos de trabajo asalariados	3,8	2,5	1,8	1,5	-2,1	-20,9	-9,3	-5,7

Fuente: IECA

El empleo, medido en términos de puesto de trabajo totales, presentó un decrecimiento del 5,4 %.

También disminuyó en este año, el número de puestos de trabajo asalariados, donde se registra una caída de su tasa interanual del 5,7%, debido sobre todo al descenso del número de asalariados en el comercio, transporte y hostelería, que alcanzó el -19,1 %, y en las actividades profesionales en un -13,6 %.

PIB A PRECIOS DE MERCADO. RENTA

PIB A PRECIOS DE MERCADO. RENTA

Tasas de variación interanual.

Series corregidas de estacionalidad y efecto calendario - Revisión estadística 2019

Periodicidad: Trimestral

Rentas Mixtas/ EBE	2019				2020			
	1T	2T	3T	4T	1T	2T	3T	4T
Remuneración de asalariados	6,9	5,3	3,0	4,7	1,0	-14,4	-4,9	-1,5
Excedente de explotación bruto / Renta mixta	0,3	1,1	2,9	1,1	-5,1	-18,2	-8,5	-12,3
Impuestos netos sobre la producción e importaciones	4,6	-1,3	1,0	0,1	-6,5	-41,8	-16,3	-20,7
PRODUCTO INTERIOR BRUTO a precios de mercado. Renta	3,5	2,6	2,7	2,5	-2,6	-19,1	-7,8	-8,6

Fuente: IECA

Desde la perspectiva de las rentas, tanto la remuneración de los asalariados como el excedente de explotación bruto / renta mixta decrecen en el cuarto trimestre en un -1,5 % y -12,3 % respectivamente.

Los Impuestos netos registran un acusado descenso en su tasa de crecimiento, pasando de un -5,3% a un -38,0 % para finalizar el año con un -20,7 %.

EN LA ZONA EURO

PIB Zona Euro y UE. Avance preliminar.

Unidad: Tasas de variación anuales

Periodicidad: Trimestral

PIB	2019				2020			
	1T	2T	3T	4T	1T	2T	3T	4T
Zona Euro	1,5	1,3	1,4	1,0	-3,2	-14,7	-4,3	-4,9
Unión Europea	1,8	1,5	1,6	1,3	-2,6	-13,9	-4,2	-4,6

Fuente: Eurostat

Nota: Corregidos de efecto estacionalidad y calendario

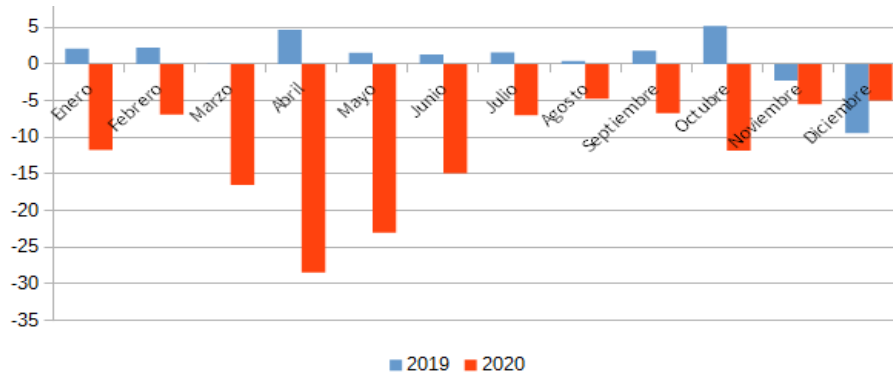
3.2.2 PRODUCCIÓN INDUSTRIAL DE ANDALUCÍA (IPIAN)

La producción industrial andaluza decrece un 5,0 % en diciembre de 2020 respecto al mismo mes del año anterior. Y en relación al mes anterior, el índice decreció un 2,3 %.

En términos acumulados, la variación interanual ha sido del -11,9 %.

POR SECCIONES (CNAE-09)

Gráfico de evolución del IPIAN por meses en 2019 y 2020 por Secciones de la CNAE-09



Fuente: IECA

Por secciones: Índice IPIAN de Andalucía años 2019 y 2020

Unidad: Índice

Periodicidad: por meses del 4º trimestre

ÍNDICE	2019			2020		
	Octubre	Noviembre	Diciembre	Octubre	Noviembre	Diciembre
Índice General	105,6	98,7	95,9	93,1	93,3	91,1
Industrias extractivas	127,5	129,9	128,0	79,3	81,4	76,4
Industria manufacturera	109,3	104,4	102,5	99,8	99,8	95,7
Suministro de energía eléctrica, gas, vapor y A/C	88,8	71,7	60,5	64,1	63,7	64,3
Suministro de agua, act, saneamiento, gton residuos y descontaminación	113,9	108,8	108,0	114,3	111,8	106,9

Fuente: IECA

Nota: Serie corregida de efectos estacionales y de calendario

Por secciones: Tasas de variación interanual (del mes) años 2019 y 2020

Unidad: tasa de variación

Periodicidad: mensual del 4º Trimestre

Tasa de variación	2019			2020		
	Octubre	Noviembre	Diciembre	Octubre	Noviembre	Diciembre
Índice General	5,2	-2,3	-9,4	-11,8	-5,5	-5,0
Industrias extractivas	30,6	51,4	28,8	-37,8	-37,4	-40,3
Industria manufacturera	5,7	1,8	-6,3	-8,7	-4,5	-6,6
Suministro de energía	4,2	-24,7	-33,7	-27,8	-11,2	6,3
Suministro de agua	1,9	-3,5	-0,4	0,4	2,8	-1,0

Fuente: IECA

Nota: Serie corregida de efectos estacionales y de calendario

En Suministro de energía eléctrica, gas, vapor y a/c, la tasa de variación interanual experimentó en el mes de diciembre un crecimiento del 6,3 %.

Sin embargo en actividades de saneamiento, gestión de residuos y descontaminación se produjo un decrecimiento de 1 % y en la Industria manufacturera de 6,6 %, así como del 40,3 % en las Industrias extractivas.

Divisiones de la CNAE-09 con mayor repercusión en la tasa interanual del Índice General en Diciembre de 2020

Divisiones según la CNAE-09	Tasa de variación	Repercusión
Repercusión positiva		
Metallurgia; fabricación de productos de hierro, acero y ferroaleaciones	4,9%	0,3
Fabricación de material y equipo eléctrico	9,1%	0,2
Repercusión negativa		
Suministro de energía eléctrica, gas, vapor y aire acondicionado	-11,3%	-1,7
Industria de la alimentación	-6,5%	-1,1

POR DESTINO ECONÓMICO DE LOS BIENES

Por destino económico: Índice IPIAN de Andalucía años 2019 y 2020

Unidad: Índice

Periodicidad: mensual del 4º trimestre

ÍNDICE	2019			2020		
	Octubre	Noviembre	Diciembre	Octubre	Noviembre	Diciembre
Bienes de consumo	110,5	104,1	100,2	100,5	103,8	96,9
Bienes de consumo duradero	108,2	106,6	108,1	119,6	117,6	120,8
Bienes de consumo no duradero	110,4	103,8	99,6	98,6	102,5	95,8
Bienes de equipo	119,2	113,8	111,3	98,3	96,3	95,9
Bienes Intermedios	99,9	99,3	98,9	96,4	96,5	96,1
Energía	96,3	81,7	77,5	78,8	75,9	74,2

Fuente: IECA

Nota: Series corregidas de efectos estacionales y de calendario

Por destino económico: Tasas de variación interanual (del mes) años 2019 y 2020

Unidad: Índice

Periodicidad: mensual del 4º trimestre

ÍNDICE	2019			2020		
	Octubre	Noviembre	Diciembre	Octubre	Noviembre	Diciembre
Bienes de consumo	11,0	6,0	-12,1	-9,1	-0,3	-3,3
Bienes de consumo duradero	6,4	-3,7	10,4	10,5	10,4	11,8
Bienes de consumo no duradero	11,0	6,6	-12,6	-10,7	-1,3	-3,8
Bienes de equipo	10,8	1,2	3,6	-17,5	-15,4	-13,8
Bienes Intermedios	-1,3	0,1	-2,0	-3,5	-2,9	-2,8
Energía	1,2	-17,5	-22,1	-18,2	-7,0	-4,3

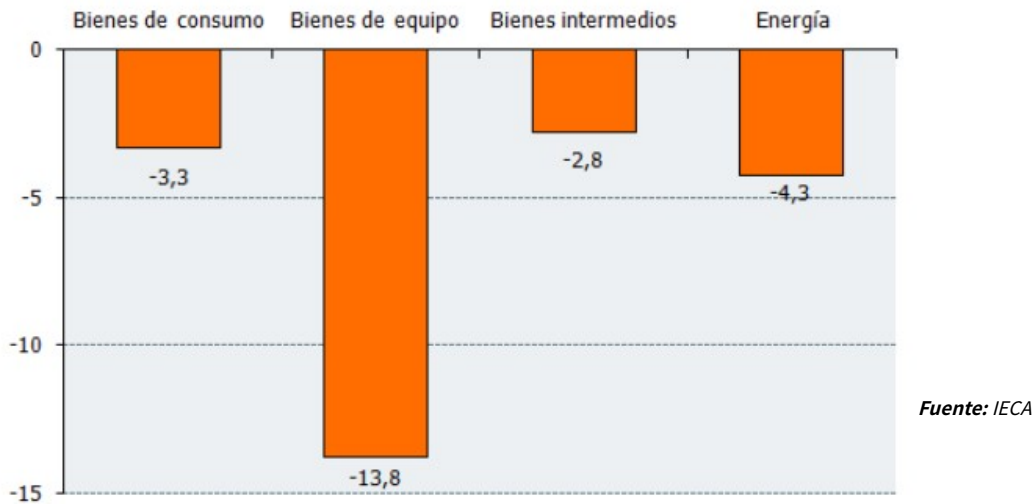
Fuente: IECA

Nota: Series corregidas de efectos estacionales y de calendario

En el último trimestre del año 2020 se experimentan tasas de crecimiento negativas en casi todas las categorías, excepto en los bienes de consumo duradero (donde se registran tasas de variación positivas durante todo el trimestre).

La tasa de variación interanual, para el mes de diciembre, decreció un 2,8 % en Bienes intermedios, un 3,3 % en Bienes de consumo, así como un 4,3 % en Energía y un 13,8 % en Bienes de equipo.

Tasas de variación interanual de Diciembre de 2020, por destino económico, corregidas de efectos estacionales y de calendario.



POR DESTINO ECONÓMICO: TASA DE VARIACIÓN DEL IPIAN DE ANDALUCÍA AÑOS 2019 Y 2020

Unidad: Tasas de variación

Periodicidad: Mensual

TASA DE VARIACIÓN	2019							2020						
	Índice General	Por destino económico de bienes						Índice General	Por destino económico de bienes					
		Bienes de consumo	Bienes de consumo duradero	Bienes de consumo no duradero	Bienes de equipo	Bienes Intermedios	Energía		Bienes de consumo	Bienes de consumo Duradero	Bienes de consumo no duradero	Bienes de equipo	Bienes Intermedios	Energía
Enero	2,1	16,9	-11,4	18,5	-2,8	-3,1	-7,2	-11,7	-18,8	14,1	-19,6	4,7	-4,0	-19,0
Febrero	2,3	20,5	-2,3	22,0	-4,2	-4,3	-2,6	-6,9	-16,2	15,3	-17,8	8,1	0,5	-14,7
Marzo	0,1	8,1	-10,1	9,7	1,7	-0,9	-3,9	-16,5	-9,0	-19,7	-8,0	-29,5	-5,7	-21,0
Abril	4,7	9,0	-7,6	11,1	4,9	-1,7	4,8	-28,4	-21,7	-74,0	-16,8	-48,2	-19,1	-26,1
Mayo	1,6	10,0	-6,0	11,2	-4,6	-1,9	4,9	-23,0	-15,7	-44,0	-13,9	-33,5	-17,9	-23,7
Junio	1,3	4,5	-6,5	5,3	-1,3	-5,3	10,1	-14,9	-7,1	-10,7	-6,9	-18,1	-3,6	-22,8
Julio	1,6	4,9	-7,8	6,1	-4,5	-0,2	3,9	-7,0	-3,9	-2,9	-4,2	-10,0	-4,9	-7,8
Agosto	0,4	7,1	-3,7	7,5	-6,4	-3,0	0,3	-4,7	0,6	44,8	-1,9	-3,7	-1,5	-11,7
Septiembre	1,8	11,1	-1,4	12,0	2,3	-1,9	-1,7	-6,7	-3,1	22,1	-5,2	-15,1	-1,0	-12,0
Octubre	5,2	11,0	6,4	11,0	10,8	-1,3	1,2	-11,8	-9,1	10,5	-10,7	-17,5	-3,5	-18,2
Noviembre	-2,3	6,0	-3,7	6,6	1,2	0,1	-17,5	-5,5	-0,3	10,4	-1,3	-15,4	-2,9	-7,0
Diciembre	-9,4	-12,1	10,4	-12,6	3,6	-2,0	-22,1	-5,0	-3,3	11,8	-3,8	-13,8	-2,8	-4,3

Fuente: IECA

Nota: Serie corregida de efectos estacionales y de calendario

Los **bienes de consumo** registraron tasas de variación interanual positivas durante 2019, si bien alcanzaron sus mayores cifras en el mes de febrero (20,5 %) y continuaron paulatinamente descendiendo hasta Diciembre (-12,1 %). En 2020 durante todos los meses presentan tasas de crecimiento negativas excepto durante agosto (0,6 %), la más acusada en abril, de un -21,7 % y continúa el año hasta alcanzar una recuperación durante los dos últimos meses del año.

Los **bienes de consumo duraderos** presentan tasas de decrecimiento durante todo el año 2019, especialmente durante los primeros meses, donde en enero se registra un 11,4 % de variación interanual. Por el contrario, durante el primer trimestre del año 2020, se registran tasas de crecimiento en enero y febrero en torno al 14 % respecto al año anterior. No obstante, a partir del mes de marzo se registran cifras negativas, que alcanzan altísimos valores durante los meses de abril (-74 %) y mayo (-44 %). No es hasta agosto que se aprecia una considerable recuperación, manteniendo durante el último trimestre tasas positivas.

Los **bienes de consumo no duraderos** alcanzan en febrero de 2019 su cifra más alta (22 %) y decrece durante el año hasta diciembre (-12,6 %). Durante el año 2020 en todos los meses se observan tasas de crecimiento negativas, especialmente en los dos primeros trimestres.

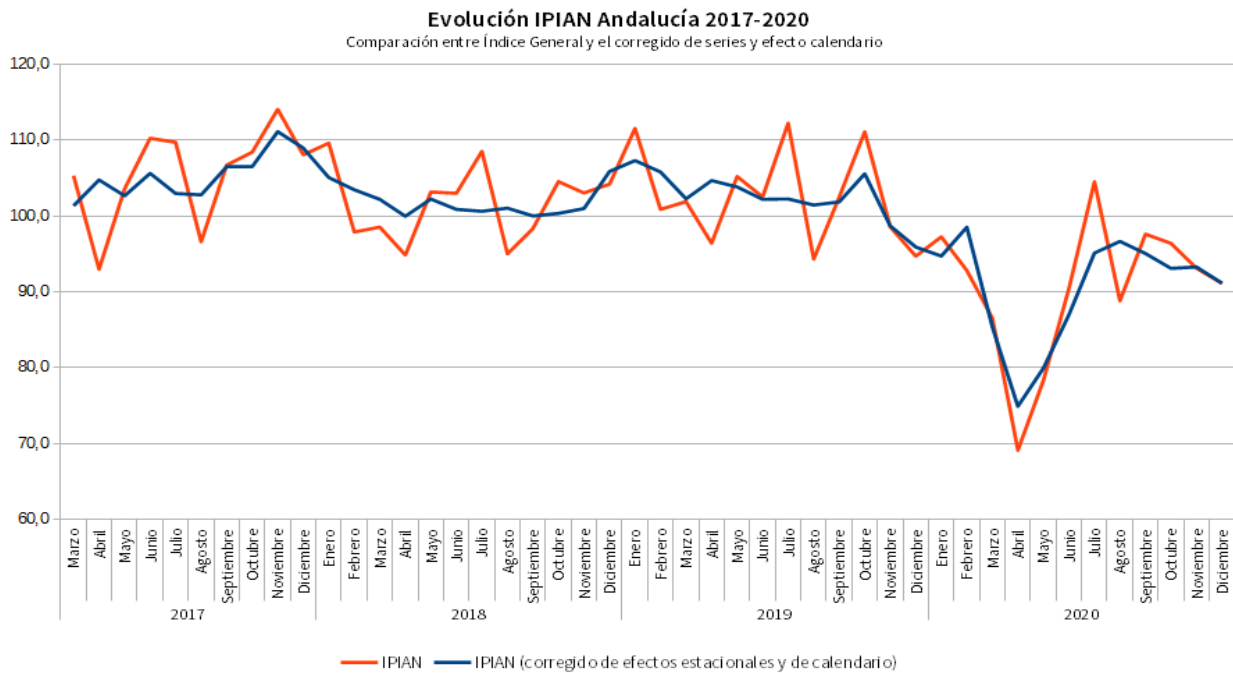
Respecto a los **bienes de equipo**, el año 2019 presentó tasas de crecimiento negativas durante el segundo cuatrimestre y, a pesar de que en enero y febrero de 2020 la tasas son positivas (del 4,7 % y 8,1 % respectivamente), a partir del mes de marzo toma valores negativos, llegando a su punto más bajo durante los meses de abril (-48,2 %) y mayo (-33,5 %).

Los **bienes intermedios** mantienen una trayectoria decreciente durante ambos años, mostrando cifras más acusadas en los meses de abril y mayo de 2020, con tasas de variación de -19,1 % y un -17,9 % respectivamente, acabando el año con tasas del -2,9 % y -2,8 %.

La **energía** comienza el año 2019 con tasas de variación negativas, para remontar en el tercer trimestre y cerrar el año de nuevo con tasas negativas, esta vez, del -17,5 % durante el mes de noviembre y del -22,1 % durante el mes de diciembre. En 2020 registra tasas de variación negativas durante todo el año, alcanzando cifras de decrecimiento más altas en el segundo trimestre, que acaba en junio con un -22,8 %.

COMPARACIÓN DEL ÍNDICE GENERAL Y EL CORREGIDO DE EFECTO ESTACIONAL Y CALENDARIO

Fuente: IECA



3.2.3 INDICADORES DE PRECIOS DE CONSUMO (IPC)

IPC DE ANDALUCÍA DE LOS AÑOS 2019 Y 2020

IPC EN ANDALUCÍA AÑOS 2019 Y 2020

Periodicidad: Mensual

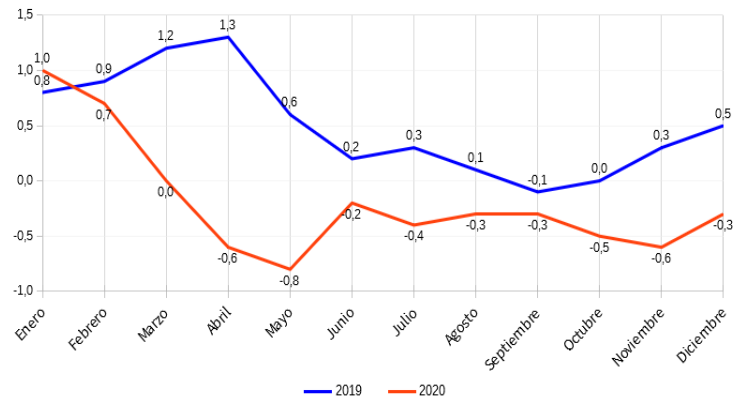
IPC	2019		2020	
	Índice	T.V.	Índice	T.V.
Enero	102,7	0,8	103,8	1,0
Febrero	103,0	0,9	103,7	0,7
Marzo	103,5	1,2	103,4	0,0
Abril	104,5	1,3	103,9	-0,6
Mayo	104,8	0,6	103,9	-0,8
Junio	104,5	0,2	104,3	-0,2
Julio	103,6	0,3	103,2	-0,4
Agosto	103,6	0,1	103,3	-0,3
Septiembre	103,8	-0,1	103,5	-0,3
Octubre	104,9	0,0	104,3	-0,5
Noviembre	105,0	0,3	104,4	-0,6
Diciembre	104,8	0,5	104,5	-0,3

Fuente: IECA

Nota: Tasas de variación anuales

EVOLUCIÓN MENSUAL

Evolución mensual IPC Andalucía
Años 2019-2020



En 2019, la tasa de variación interanual del IPC en Andalucía registró su mayor crecimiento en el mes de abril (1,3%) y su mayor decrecimiento en el mes de septiembre (-0,1%), experimentando una recuperación durante los meses de noviembre y diciembre, acabando el año con una tasa de crecimiento de 0,5 %.

El año 2020 comienza con una tasa de crecimiento de un 1,0 %, y empieza a bajar hasta llegar a su punto más bajo en el mes de mayo (-0,8 % respecto al año anterior), reflejando ya la crisis sanitaria surgida. Estos valores negativos no se recuperan durante el resto del año.

Durante el cuarto trimestre del año 2020, en el índice general se observan tasas de crecimiento mensuales positivas (signo de recuperación), no obstante, las tasas interanuales continúan mostrando decrecimiento.

IPC GENERAL Y POR GRUPOS

IPC general y por grupos

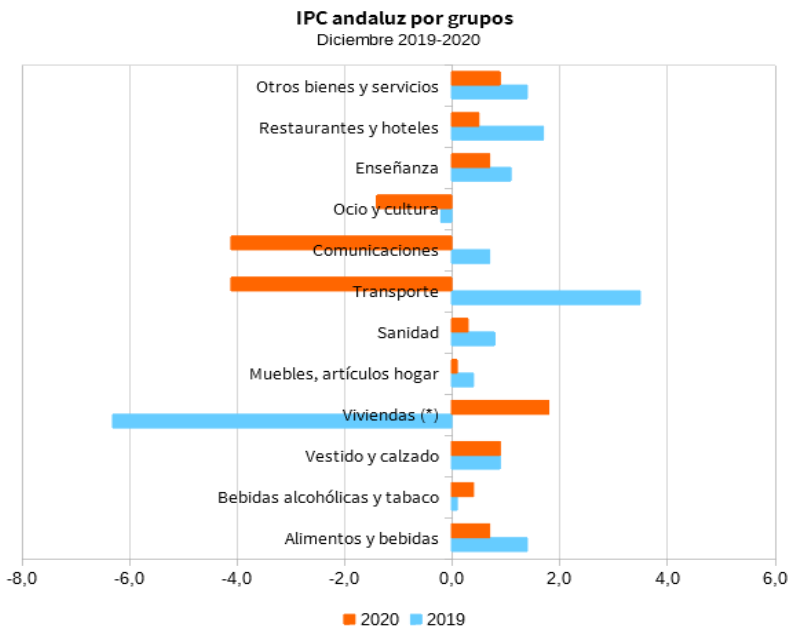
Unidad: Tasas de variación interanual e índices

Periodicidad: Tercer trimestre 2019 y 2020

IPC por grupos	Índices						Tasas de variación anual					
	2019			2020			2019			2020		
	octubre	noviembre	diciembre	octubre	noviembre	diciembre	octubre	noviembre	diciembre	octubre	noviembre	diciembre
Índice General	104,9	105,0	104,8	104,3	104,4	104,5	0,0	0,3	0,5	-0,5	-0,6	-0,3
Alimentos y bebidas	105,4	105,0	104,7	107,9	106,3	105,5	1,1	1,3	1,4	2,4	1,3	0,7
Bebidas alcohólicas y tabaco	103,4	103,5	103,1	104,0	104,0	103,4	0,2	0,2	0,1	0,6	0,5	0,4
Vestido y calzado	108,7	114,2	111,8	109,9	115,2	112,8	1,1	0,9	0,9	1,0	0,9	0,9
Viviendas (*)	103,5	103,1	101,6	101,1	102,4	103,5	-4,5	-4,7	-6,3	-2,3	-0,6	1,8
Muebles, artículos hogar	100,0	100,1	100,0	99,9	100,0	100,1	0,7	0,6	0,4	-0,1	-0,1	0,1
Sanidad	101,5	101,6	101,6	101,8	101,9	101,9	1,2	1,1	0,8	0,3	0,2	0,3
Transporte	108,9	108,7	109,3	103,3	103,3	104,8	-1,2	-0,1	3,5	-5,1	-4,9	-4,1
Comunicaciones	104,5	104,4	104,1	100,1	100,0	99,9	0,9	0,8	0,7	-4,2	-4,2	-4,1
Ocio y cultura	99,4	99,3	100,3	98,6	98,0	98,9	-0,4	0,4	-0,2	-0,9	-1,3	-1,4
Enseñanza	104,8	104,8	104,8	105,5	105,6	105,5	1,2	1,1	1,1	0,6	0,7	0,7
Restaurantes y hoteles	106,3	105,6	105,6	107,0	106,1	106,1	1,6	1,9	1,7	0,7	0,5	0,5
Otros bienes y servicios	102,9	103,2	103,1	103,8	104,1	104,0	1,5	1,6	1,4	0,9	1,0	0,9

Fuente: IECA

(*) Grupo: Viviendas, agua, electricidad gas y otros combustibles



Fuente: IECA

DATOS DEL IPC POR PROVINCIAS

IPC POR PROVINCIAS ANDALUZAS AÑOS 2019 Y 2020

Unidad: Tasas de variación interanual

Periodicidad: Mensual

IPC	Territorios									
	Andalucía	Almería	Cádiz	Córdoba	Granada	Huelva	Jaén	Málaga	Sevilla	
2019	Enero	0,8	0,6	0,2	0,9	1,0	0,6	0,6	1,0	0,8
	Febrero	0,9	0,8	0,5	1,0	1,0	0,9	0,7	1,2	0,9
	Marzo	1,2	1,2	0,7	1,3	1,3	1,3	0,9	1,5	1,2
	Abril	1,3	1,3	0,9	1,3	1,4	1,3	1,0	1,5	1,2
	Mayo	0,6	0,6	0,3	0,7	0,8	0,7	0,4	0,9	0,4
	Junio	0,2	0,4	-0,1	0,0	0,1	0,2	-0,3	0,5	0,2
	Julio	0,3	0,5	0,0	0,1	0,3	0,2	-0,1	0,7	0,3
	Agosto	0,1	0,3	-0,2	0,0	0,1	0,0	-0,4	0,4	0,1
	Septiembre	-0,1	-0,1	-0,2	-0,1	-0,2	-0,4	-0,5	0,2	-0,1
	Octubre	0,0	0,2	-0,1	0,0	-0,1	-0,1	-0,3	0,3	0,0
	Noviembre	0,3	0,3	0,1	0,0	0,1	0,2	-0,1	0,5	0,4
	Diciembre	0,5	0,8	0,3	0,3	0,4	0,6	0,4	0,8	0,5
2020	Enero	1,0	1,5	0,7	1,0	0,9	1,1	0,9	1,3	0,9
	Febrero	0,7	1,2	0,4	0,8	0,7	0,6	0,7	0,8	0,6
	Marzo	0,0	0,2	-0,1	-0,1	-0,2	0,0	-0,1	0,1	-0,1
	Abril	-0,6	-0,5	-0,4	-0,7	-0,8	-0,7	-0,8	-0,6	-0,6
	Mayo	-0,8	-0,8	-0,6	-0,9	-1,0	-0,9	-1,0	-0,9	-0,6
	Junio	-0,2	0,0	0,0	-0,1	-0,2	-0,3	-0,1	-0,3	-0,3
	Julio	-0,4	-0,4	-0,3	-0,5	-0,4	-0,2	-0,2	-0,5	-0,7
	Agosto	-0,3	-0,3	-0,2	-0,5	-0,2	-0,2	0,0	-0,4	-0,4
	Septiembre	-0,3	-0,2	-0,4	-0,4	-0,2	-0,1	0,0	-0,2	-0,5
	Octubre	-0,5	-0,5	-0,7	-0,8	-0,6	-0,6	-0,2	-0,5	-0,6
	Noviembre	-0,6	-0,4	-0,5	-0,6	-0,7	-0,9	-0,3	-0,6	-0,7
	Diciembre	-0,3	-0,2	-0,3	-0,3	-0,4	-0,3	-0,2	-0,3	-0,4

Fuente: IECA

En el cuarto trimestre del 2020 los grupos que presentan tasas de decrecimiento más acusadas son el Transporte con un -5,1 % en octubre, las Comunicaciones, con un -4,2 % en el mismo mes y el Ocio y Cultura que alcanza un -1,4 % durante el mes de diciembre.

La Vivienda presenta una tasa decreciente durante los meses de octubre y noviembre y se recupera en diciembre, registrando un crecimiento del 1,8 % respecto al año anterior. Grupos como los Alimentos y bebidas, el Vestido y calzado o los Restaurantes y Hoteles registran tasas de variación crecientes con respecto al año anterior.

En el año 2020, las provincias registran a principios de año tasas interanuales positivas, que se mantienen hasta abril, ya con el impacto de la crisis sanitaria. Los valores de las tasas de variación alcanzan cifras negativas hasta llegar a su punto más bajo en el mes de mayo, especialmente en las provincias de Granada y Jaén, con una variación negativa del 1 %.

A pesar de que estas cifras se suavizan durante los meses de verano (durante el mes de junio Almería y Cádiz no experimentan cambios en su índice respecto al año anterior), en el cuarto trimestre vuelven a caer los índices registrando, provincias como Córdoba, decrecimientos del -0,8 % durante el mes de octubre, o Huelva del -0,9 % en noviembre. Ya en el mes de diciembre las cifras negativas se suavizan de nuevo, presentando la totalidad de las provincias tasas de entre -0,2 y -0,4 %.

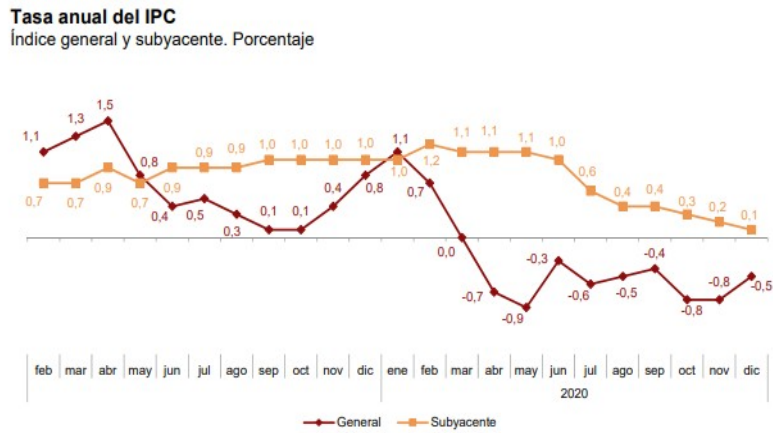
Datos IPC nacionales

La tasa anual del Índice de Precios de Consumo (IPC) durante el mes de diciembre es del -0,5 %, siendo la registrada en los dos meses anteriores de un -0,8 %.

La tasa anual de inflación subyacente disminuye en una décima, hasta el 0,1 %.

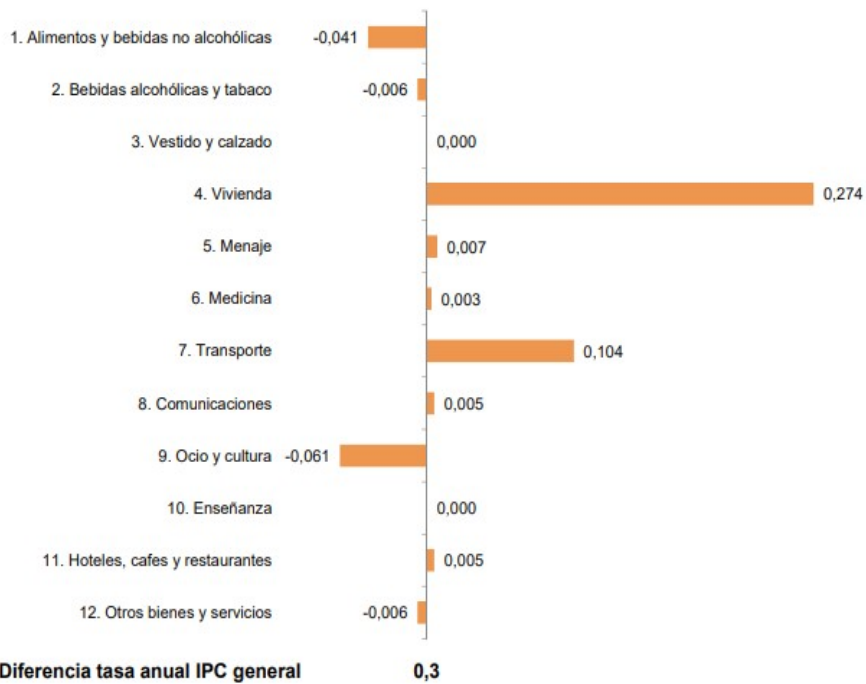
Los grupos con mayor influencia positiva son Vivienda, con una variación del -0,1 % y Transporte, cuya tasa se incrementa en siete décimas, hasta el -4,4 %.

Destacan por su influencia negativa en la tasa anual Ocio y Cultura, cuya tasa disminuye siete décimas menos que en noviembre, registrando en diciembre un crecimiento del -1,6 % y Alimentos y bebidas alcohólicas.



Fuente: INE

Influencia de los grupos en la tasa anual del IPC



Fuente: INE

Datos del IPC por Comunidades Autónomas

IPC POR CCAA AÑOS 2019 Y 2020

Unidad: Tasas de variación interanual

Periodicidad: Tercer trimestre 2020 y 2019

Variación anual	Índice General					
	2019			2020		
	octubre	noviembre	diciembre	octubre	noviembre	diciembre
Andalucía	0,0	0,3	0,5	-0,5	-0,6	-0,3
Aragón	0,1	0,3	0,8	-0,8	-0,8	-0,6
Asturias	-0,2	0,0	0,4	-0,8	-0,8	-0,6
Illes Balears	0,1	0,4	1,0	-0,7	-0,5	-0,4
Canarias	-0,1	-0,1	0,4	0,3	0,0	-0,1
Cantabria	0,0	0,4	0,9	-0,8	-0,9	-0,5
Castilla La Manc	0,0	0,3	0,9	-1,2	-1,3	-0,9
Castilla y León	0,1	0,5	1,0	-1,1	-1,0	-0,7
Cataluña	0,3	0,5	0,9	-1,1	-1,0	-0,6
Comunitat Valen	0,0	0,3	0,7	-0,9	-0,7	-0,5
Extremadura	0,1	0,3	0,7	-0,6	-0,8	-0,5
Galicia	-0,1	0,2	0,7	-0,7	-0,7	-0,4
Madrid	0,3	0,6	0,9	-1,1	-1,1	-0,8
Murcia	-0,1	0,4	0,7	-0,5	-0,8	-0,4
Navarra	0,5	0,9	1,3	-1,0	-1,0	-0,6
País Vasco	0,5	0,8	1,2	-0,5	-0,6	-0,3
La Rioja	0,4	0,7	1,0	-1,2	-1,3	-0,8
Ceuta	-0,3	0,2	0,3	-0,5	-0,7	-0,4
Melilla	-0,2	-0,4	0,5	-0,2	0,1	0,1

Fuente: IECA

Durante el cuarto trimestre del año 2020, la mayoría de Comunidades Autónomas han registrado tasas decrecientes en su IPC, con las salvedades que figuran en la tabla precedente de Canarias y Melilla.

En el mes de octubre las cifras han sido más acusadas, presentando comunidades como Madrid, La Rioja, Cataluña, Castilla la Mancha y Castilla León tasas de decrecimiento en torno al -1 %, y Murcia, País Vasco y Andalucía de un -0,5 %.

En el mes de noviembre destaca la tasa registrada por Castilla La Mancha, de un -1,3 %.

El trimestre finaliza con tasas de variación decrecientes en todas las comunidades, excepto en la ciudad autónoma de Melilla. A pesar de ello, las cifras experimentan una recuperación.

DATOS DEL IPC EN LA ZONA EURO

Zona Euro - IPCA

Unidad: Tasas de variación interanual

Periodicidad: Noviembre 2020

IPCA	España	UE	Eurozona
	-0,6	0,2	-0,3

Fuente: INE

Nota: IPCA = Índice de Precios de Consumo Armonizado

3.2.4 COMERCIO AL POR MENOR

A PRECIOS CORRIENTES, ÍNDICES Y TASAS DE VARIACIÓN INTERANUAL

ÍNDICES DE CIFRA DE NEGOCIOS Y TASAS DE VARIACIÓN

A PRECIOS CORRIENTES

Unidad de medida: Índices y tasas

Periodicidad: Mensual

Estado del dato: Provisional

Tipo de ventas	2019						2020					
	Octubre		Noviembre		Diciembre		Octubre		Noviembre		Diciembre	
	Índice	Tasa Variación	Índice	Tasa Variación	Índice	Tasa Variación	Índice	Tasa Variación	Índice	Tasa Variación	Índice	Tasa Variación
Ventas totales	112	3	114	4	128	2	107	-5	101	-12	123	-4
Ventas totales sin estaciones de servicio	112	3	115	4	131	2	109	-3	104	-10	128	-2
Ventas alimentación	110	2	108	4	127	1	113	3	107	-2	131	3
Ventas no alimentación	114	3	120	5	134	2	106	-7	101	-16	126	-6

Fuente: Elaboración propia a partir de datos proporcionados por el INE

Nota: Series corregidas de efectos estacionales y de calendario de los índices de ventas

Durante el cuarto trimestre del año 2020, el índice de cifra de negocios a precios corrientes ha experimentado un decrecimiento en la mayoría de sus ventas con respecto al año anterior.

El mes de noviembre destaca por su índice en Ventas totales del 100,8, un -11,7 % menor que el del año pasado.

Las Ventas no alimentación presentan mayores tasas de decrecimiento durante todo el trimestre, mientras que las de alimentación solo decrecen en noviembre y presentan tasas de crecimiento en los meses restantes.

A PRECIOS CONSTANTES, ÍNDICES Y TASAS DE VARIACIÓN INTERANUAL

ÍNDICES DE CIFRA DE NEGOCIOS Y TASAS DE VARIACIÓN

A PRECIOS CONSTANTES

Unidad de medida: Índices y tasas

Periodicidad: Mensual

Estado del dato: Provisional

Tipo de ventas	2019						2020					
	Octubre		Noviembre		Diciembre		Octubre		Noviembre		Diciembre	
	Índice	Tasa Variación	Índice	Tasa Variación	Índice	Tasa Variación	Índice	Tasa Variación	Índice	Tasa Variación	Índice	Tasa Variación
Ventas totales	109,2	3,3	109,9	4,0	108,8	2,3	103,7	-5,0	102,1	-7,1	102,8	-5,5
Ventas totales sin estaciones de servicio	110,3	3,2	110,3	3,2	110,8	3,5	106,5	-3,4	102,8	-7,1	105,0	-5,2
Ventas alimentación	102,7	0,7	103,1	1,6	102,6	0,5	101,7	-0,9	103,5	0,4	102,9	0,3
Ventas no alimentación	115,7	4,3	116,8	5,3	117,4	6,0	109,5	-5,4	101,2	-13,4	106,4	-9,3

Fuente: Elaboración propia a partir de datos proporcionados por el INE

Nota: Series corregidas de efectos estacionales y de calendario de los índices de ventas

Con respecto al índice a precios constantes, también son las Ventas no alimentación las que presentan mayores tasas de decrecimiento, especialmente en noviembre donde crece un -13,4 %.

Las de alimentación crecen durante los dos últimos meses del año a una tasa del 0,4 y 0,3 % respectivamente.

ÍNDICES DE OCUPACIÓN

Índices de Ocupación en el Comercio al por Menor

Series originales de los índices de empleo

Unidad de medida: Índices y tasas Periodicidad: Mensual

Estado del dato: 2019 definitivo; 2020 provisional

Tipo de índice de ocupación	Medida	2019			2020		
		Octubre	Noviembre	Diciembre	Octubre	Noviembre	Diciembre
Empleo general	Índice	101,6	102,6	103,9	101,4	102,4	103,8
	T.V. (%)	0,5	0,5	0,8	0,4	0,4	0,7
Empleo sin estaciones de servicio	Índice	98,6	98,9	99,9	98,5	98,8	99,9
	T.V. (%)	-3,0	-3,6	-3,8	-2,9	-3,6	-3,7

Fuente: Instituto Nacional de Estadística

El índice de ocupación del empleo general, mantiene tasas similares y de crecimiento con respecto al año pasado, siendo durante el mes de diciembre, cuando se experimenta la variación más alta, de un 0,7 %.

El empleo sin estaciones de servicio continúa manteniendo la tendencia del año pasado, con tasas de variación en torno al -3 %.

Resumen de Tasas de Variación De los Índices de Comercio al Por Menor

Periodicidad : Diciembre y acumulado

Tasas de variación Interanual	Andalucía		España	
	Diciembre	Acumulado	Diciembre	Acumulado
Índice general de ventas				
Precios corrientes	-3,9	-9,2	-1,5	-7,9
Precios constantes	-3,2	-8,3	-0,6	-6,8
Índice de ocupación	-3,8	-2,7	-3,7	-2,4

Fuente: INE

3.2.5 SECTOR TURÍSTICO

Número de turistas y evolución

Número de turistas

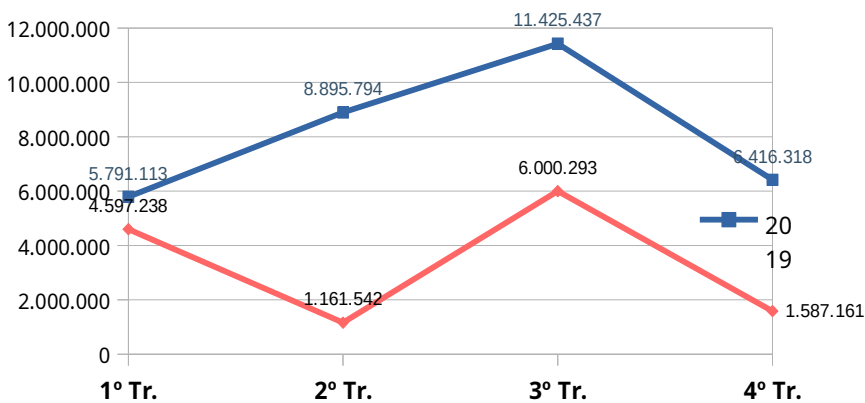
Unidad de medida: Personas

Periodicidad: Trimestral

Medida	2019				2020			
	1º Trimestre	2º Trimestre	3º Trimestre	4º Trimestre	1º Trimestre	2º Trimestre	3º Trimestre	4º Trimestre
Turistas	5.791.113	8.895.794	11.425.437	6.416.318	4.597.238	1.161.542	6.000.293	1.587.161
T.V. Interanual	5,8	7,5	4,8	6,8	-20,6	-86,9	-47,5	-75,3

Fuente: Instituto de Estadística y Cartografía de Andalucía

Evolución del número de turistas 2019-2020



Fuente: elaboración propia a partir de datos del IECA

Del total de turistas de los primeros meses del 2019, un tercio fueron andaluces, siendo casi el mismo porcentaje en 2020, año donde destaca el aumento de este grupo de personas sin embargo en el tercer trimestre, que se incrementa en más de un 10% de un año para otro, al igual que de los visitantes del resto de España, que también contó con un mayor porcentaje.

En cambio, el número de personas procedentes de fuera de España, ya sea de la Unión Europea o del resto del mundo, disminuyó notablemente en 2020 respecto al año anterior. Este cambio se debe a las restricciones de movilidad que ha habido en España, lo que ha causado que el tránsito de personas de un lugar a otro descienda considerablemente.

Turistas por procedencia

En el 4º trimestre de 2020, el 49,27% de los turistas que visitaron Andalucía fueron andaluces, el 38,15% del resto de España, el 10,13% de la Unión Europea y únicamente el 2,45% del resto del mundo.

En el mismo periodo de 2019, estos porcentajes fueron del 33,07 %, 27,19 %, 26,33 % y 13,41 %, respectivamente.

Las mujeres siguen teniendo un porcentaje algo mayor a los hombres, especialmente entre los turistas españoles.

El número de turistas que recibió Andalucía entre octubre y diciembre de 2020 fue de 1.587.161, un 75,3% menos que en el mismo trimestre de 2019.

En el conjunto del año 2020 los turistas disminuyeron un 59,0 %, llegando casi a los trece millones cuatrocientos mil.

Debido a la crisis sanitaria de COVID-19, no se han registrado datos del segundo trimestre de 2020, a causa del confinamiento general.

Ya en el verano de 2020 se contó con seis millones de turistas entre todas las provincias de Andalucía, que supuso la mitad de lo que hubo el año anterior en el mismo periodo.

Porcentaje de turistas por procedencia y sexo

Unidad de medida: Porcentaje

Unidad: % turistas

Periodicidad: Trimestral

Procedencia	2019												2020								
	1º Tr.			2º Tr.			3º Tr.			4 Tr.			1º Tr.			3º Tr.			4º Tr.		
	H	M	Ambos	H	M	Ambos	H	M	Ambos	H	M	Ambos	H	M	Ambos	H	M	Ambos	H	M	Ambos
Total	48,32	51,68	100,00	49,85	50,15	100,00	49,40	50,60	100,00	49,08	50,92	100,00	48,52	51,48	100,00	48,33	51,67	100,00	48,04	51,96	100,00
Andalucía	16,73	16,44	33,17	15,45	15,85	31,31	16,50	16,76	33,25	16,67	16,40	33,07	16,51	17,82	34,33	21,40	23,88	45,28	23,34	25,93	49,27
Resto de España	12,59	14,46	27,05	13,32	14,30	27,63	14,44	16,26	30,69	13,19	14,00	27,19	13,10	13,75	26,86	20,55	21,43	41,98	18,00	20,15	38,15
Unión Europea	13,36	14,20	27,56	15,87	14,56	30,44	14,05	12,58	26,63	13,23	13,11	26,33	12,95	13,79	26,74	5,42	5,06	10,48	5,34	4,79	10,13
Resto del mundo	5,65	6,57	12,22	5,20	5,43	10,63	4,42	5,01	9,43	5,99	7,42	13,41	5,96	6,11	12,07	0,96	1,30	2,26	1,36	1,09	2,45

Fuente: Instituto de Estadística y Cartografía de Andalucía

Turistas por edad

Porcentaje de turistas por edad

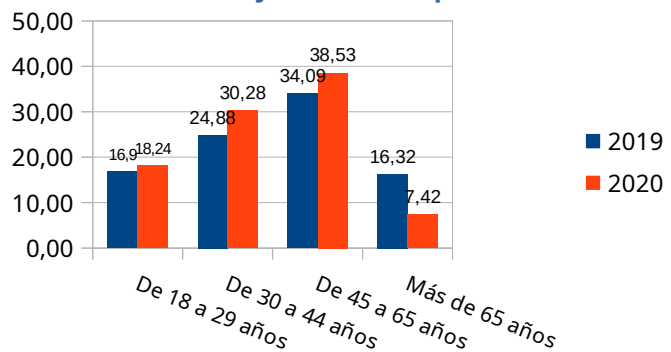
Unidad de medida: Porcentaje

Periodicidad: Trimestral

Edad	Cuarto trimestre	
	2019	2020
	% turistas	% turistas
Total edad	100	100
Menos de 18 años	7,81	5,53
De 18 a 29 años	16,90	18,24
De 30 a 44 años	24,88	30,28
De 45 a 65 años	34,09	38,53
Más de 65 años	16,32	7,42

Fuente: Instituto de Estadística y Cartografía de Andalucía

Porcentaje de turistas por edad



Fuente: elaboración propia a partir de datos del IECA

El número de turistas de edades más jóvenes y los más mayores, han disminuido en el último trimestre de 2020 respecto a 2019, habiendo aumentado el porcentaje en el resto de grupos. Las personas de 45 a 65 años son las que más han viajado a Andalucía en el 4º trimestre de 2020.

Porcentaje de turistas por edad y por trimestre

Unidad: Porcentaje

Periodicidad: Trimestral

Edad	2019				2020			
	1º tr.	2º tr.	3º tr.	4º tr.	1º tr.	2º tr.	3º tr.	4º tr.
Menos de 18 años	6,8	7,6	11,3	7,8	6,2	-	9,5	5,5
18-29 años	18,6	21,4	19,0	16,9	17,8	-	25,6	18,2
30-44 años	27,7	26,3	29,0	24,9	19,9	-	26,7	30,3
45-65 años	30,1	28,9	28,6	34,1	33,6	-	31,6	38,5
Más de 65 años	16,8	15,8	12,1	16,3	22,5	-	6,7	7,4

Fuente: Instituto de Estadística y Cartografía de Andalucía

Nota: *El segundo trimestre de 2020 no ofrece datos del turismo debido a la pandemia causada por el Covid-19 que no ha permitido recoger datos en este sector

La mayor parte de los turistas que recibe Andalucía tienen entre 45 y 65 años (intervalo que, comparando ambos años, ha aumentado en este último). Por lo general, las personas adultas son las que más viajan, perteneciendo los niños y jóvenes al conjunto de personas que menos visitan la comunidad.

Sin embargo, como consecuencia de la pandemia causada por COVID-19, los datos del último periodo de estudio han cambiado con respecto a ese mismo trimestre de 2019, situándose la población mayor en una minoría en lugar de los más pequeños.

Turistas por tipo de alojamiento

En cuanto al tipo de alojamiento utilizado por los turistas, **Hoteles o apartahoteles**, en el primer trimestre de 2020 mantiene la tendencia de 2019, sin embargo, este porcentaje disminuye durante los meses de verano (46,41 % en el tercer trimestre de 2020). Persiste esa disminución en el 4º trimestre de 2020 con un 52,42 %, por un 59,25 % en 2019.

Durante los meses veraniegos el **Apartamento, piso o chalet en alquiler** aumenta su porcentaje este año, pasando de un 15,48 % en el año 2019 a un 19,30 % en 2020, tendencia que continúa en el cuarto trimestre, con un 18,88 % en 2020 frente a un 13,12 % en 2019. Otro de los tipos que incrementa su porcentaje es el de **Camping**.

Porcentaje de viajes por tipo de alojamiento

Unidad de medida: Porcentaje viajes

Periodicidad: Trimestral

Tipo de alojamiento	2019				2020			
	1º Tr.	2º Tr.	3º Tr.	4º Tr.	1º Tr.	3º Tr.	4º Tr.	
Hotel, apartahotel	58,64	60,47	52,41	59,25	58,39	46,41	52,42	
Hostal, pensión	6,13	5,94	5,38	6,28	6,36	5,17	6,47	
Apartamento, piso o chalet en alquiler	16,22	14,47	15,48	13,12	18,21	19,30	18,88	
Apartamento, piso o chalet en propiedad	5,59	3,80	6,03	4,57	3,47	8,68	5,49	
Apartamento, piso o chalet de amigos, familiares...	9,20	8,84	13,30	10,27	7,06	9,45	9,47	
Camping	1,82	2,94	4,48	1,86	2,10	6,35	3,48	
Albergue	0,46	0,78	0,28	0,74	0,22	0,10	0,81	
Otros	1,94	2,78	2,64	3,90	4,18	4,53	2,97	

Fuente: Instituto de Estadística y Cartografía de Andalucía

Estancia media de los turistas por procedencia y tipo de alojamiento

Estancia media de los turistas por procedencia

Unidad de medida: Días

Periodicidad: trimestral

Procedencia	Cuarto trimestre			
	2019		2020	
	Estancia media	Tasa de variación interanual	Estancia media	Tasa de variación interanual
Andalucía	3,7	-4,2	3,1	-16,8
Resto de España	5,8	-0,4	5,3	-8,1
Unión Europea	8,7	5,2	7,5	-13,6
Resto del mundo	11,5	-2,5	9,6	-16,6
Total	6,6	1,4	4,6	-31,3

Fuente: Instituto de Estadística y Cartografía de Andalucía

El número de días que por término medio permanece un turista en Andalucía se situó en 4,6 días, lo que significa un 31,3 % menos que en el mismo trimestre de 2019.

Las personas que más tiempo se quedan de turismo son las que vienen de países fuera de la UE.

Estancia media de los turistas por tipo de alojamiento

Unidad de medida: Días

Periodicidad: Trimestral

Tipo de alojamiento	Estancia media	
	2019	2020
	4º Tr.	4º Tr.
Hotel, apartahotel	3,9	2,3
Hostal, pensión	5,4	2,5
Apartamento, piso o chalet en alquiler	8,7	4,9
Apartamento, piso o chalet en propiedad	10,7	11,4
Apartamento, piso o chalet de amigos, familiar	5,4	6,1
Camping	3,8	1,6
Albergue	1,5	3,0
Otros	5,9	4,0
Total	6,6	4,6

Fuente: Instituto de Estadística y Cartografía de Andalucía

Aquellos que más días están de viaje en Andalucía, son los que se hospedan en sus propias viviendas.

Gasto medio diario por procedencia

Gasto medio por procedencia

Unidad de medidas: Euros

Periodicidad: trimestral

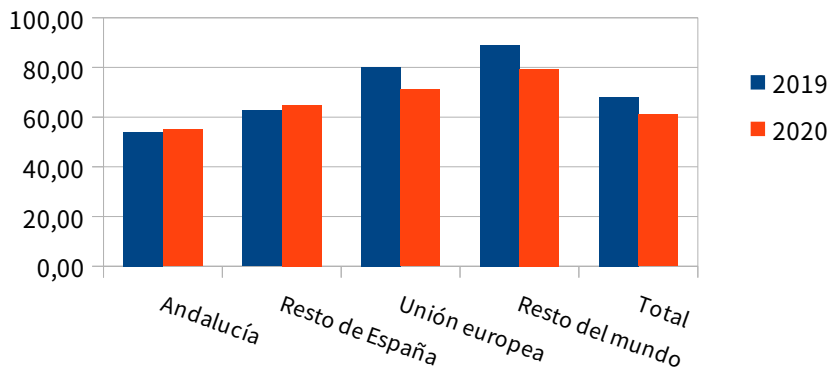
Procedencia	2019		2020	
	4º Trimestre		4º Trimestre	
	Gasto medio diario	Tasa de variación interanual	Gasto medio diario	Tasa de variación interanual
Andalucía	54,1	1,0	55,0	1,7
Resto de España	62,7	-4,6	65,0	3,6
Unión europea	80,3	3,0	71,1	-11,4
Resto del mundo	89,1	3,7	79,4	-10,8
Total	68,0	1,0	61,0	-10,3

Fuente: Instituto de Estadística y Cartografía de Andalucía

El gasto medio diario que realizaron los turistas en Andalucía en el cuarto trimestre se estima en 61,0 euros, un 10,3 % menos que el 4º trimestre del año anterior.

La procedencia de los turistas establece diferencias en este gasto, que varía desde los 79,4 € (extranjeros procedentes de países del resto del mundo), a 55,0 € (andaluces).

Gasto medio diario de los turistas por procedencia

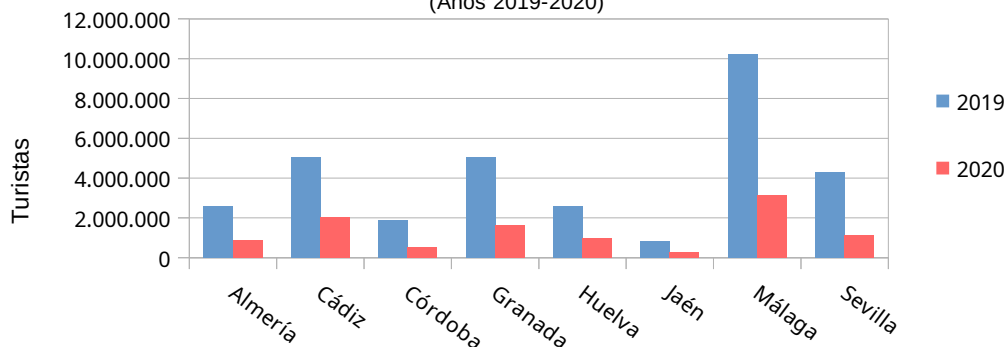


Fuente: IECA

Datos turísticos por provincias

Número de turistas en Andalucía por provincias

(Años 2019-2020)



Fuente: IECA

En cuanto a la distribución de los turistas por provincias, Málaga concentró el 21,7 % de los mismos, seguida de Sevilla y Cádiz.

En consecuencia Málaga ha sido de igual forma la que ha tenido mayor decrecimiento en su tasa de variación, aunque aquí se meten también Córdoba y Granada además de Sevilla y Cádiz.

Porcentaje de turistas por provincia de destino principal

Unidad de medida: Personas y porcentaje

Periodicidad: Trimestral. Cuarto trimestre de 2019 y 2020

Territorio	Turistas		% Turistas		Tasa de variación interanual	
	2019	2020	2019	2020	2019	2020
Andalucía	6.416.318	1.587.161	100,0	100,0	6,8	-75,3
Almería	405.144	149.367	6,3	9,4	0,0	-63,1
Cádiz	890.417	265.880	13,9	16,8	3,2	-70,1
Córdoba	450.789	100.833	7,0	6,4	1,7	-77,6
Granada	1.146.721	230.712	17,9	14,5	8,4	-79,9
Huelva	380.355	123.532	5,9	7,8	6,5	-67,5
Jaén	191.317	85.868	3,0	5,4	2,2	-55,1
Málaga	1.882.271	344.472	29,3	21,7	11,6	-81,7
Sevilla	1.069.304	286.497	16,7	18,1	6,0	-73,2

Fuente: Instituto de Estadística y Cartografía de Andalucía

Estancia media de los turistas por provincia

Unidad de medida: Días

Periodicidad: Trimestral. Cuarto trimestre de 2019 y 2020

Territorio	2019		2020	
	Estancia media	Variación interanual	Estancia media	Variación interanual
Almería	5,65	-3,82	4,55	-19,43
Cádiz	3,84	11,11	4,14	7,89
Córdoba	3,02	-9,92	2,45	-18,73
Granada	3,98	1,66	2,91	-26,91
Huelva	3,62	-1,70	3,58	-1,08
Jaén	2,14	-2,31	1,44	-32,82
Málaga	8,60	-0,58	8,29	-3,66
Sevilla	3,49	4,78	3,03	-13,19
Andalucía	6,63	1,43	4,55	-31,31

Fuente: Instituto de Estadística y Cartografía de Andalucía

Málaga es la provincia en la que los turistas se quedan más días de viaje, y Jaén la que la estancia media es menor.

Gasto medio diario de los turistas por provincia

Unidad de medida: Euros

Periodicidad: Trimestral. Cuarto trimestre de 2019 y 2020

Territorio	2019		2020	
	Gastos medio diario	Variación interanual	Gasto medio diario	Variación interanual
Almería	58,43	-1,47	55,55	-4,92
Cádiz	74,48	11,42	64,17	-13,85
Córdoba	68,79	-4,38	68,28	-0,74
Granada	69,63	-2,86	61,20	-12,11
Huelva	54,44	2,65	49,71	-8,69
Jaén	79,06	-8,30	68,07	-13,91
Málaga	67,73	5,25	58,05	-14,28
Sevilla	67,50	-5,03	64,62	-4,27
Andalucía	68,00	0,96	61,03	-10,26

Fuente: Instituto de Estadística y Cartografía de Andalucía

Porcentaje de turistas por motivo principal del viaje

Unidad de medida: Porcentaje de turistas

Periodicidad: Trimestral. Cuarto trimestre de 2019 y 2020

Territorio	2019				2020			
	Motivo del viaje				Motivo del viaje			
	Trabajo o Negocios, Asistencia a ferias, congresos, convenciones	Vacaciones u ocio	Visita a familiares y amigos	Otros	Trabajo o Negocios, Asistencia a ferias, congresos, convenciones	Vacaciones u ocio	Visita a familiares y amigos	Otros
Almería	-	77,67	19,68	2,65	-	79,70	19,00	1,30
Cádiz	4,65	91,46	2,27	1,62	-	89,20	6,70	4,10
Córdoba	4,58	66,69	27,27	1,46	-	84,80	14,80	0,40
Granada	-	79,99	6,65	13,36	-	95,40	-	4,60
Huelva	-	88,34	5,53	6,13	-	79,90	16,60	3,50
Jaén	-	88,86	10,77	0,37	-	97,90	-	2,10
Málaga	8,20	72,07	16,71	3,02	-	86,30	10,70	3,00
Sevilla	5,06	88,21	3,79	2,94	-	90,40	9,60	-
Andalucía	4,2	80,3	10,8	4,6	-	88,3	9,2	2,5

Fuente: Instituto de Estadística y Cartografía de Andalucía

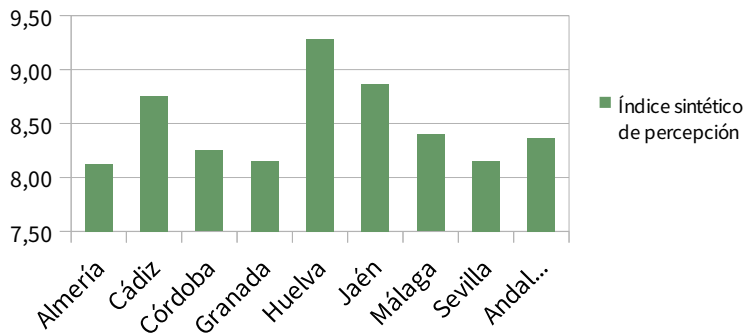
Notas: _ No significativo

El 88,3 % de los turistas han viajado en el 4º trimestre de 2020, por vacaciones u ocio.

Y el 9 % para visitar a familiares o amigos.

Estas cifras en el mismo trimestre del año anterior tenían un valor del 80,3 % y 10,8 %, respectivamente.

Calificación del viaje por los turistas en Andalucía por provincia



Fuente: elaboración propia a partir de datos del IECA

En cuanto a la valoración del viaje realizado de uno a diez, los turistas que visitaron Andalucía durante el 4.º trimestre de 2020, concedieron un 8,36 en su estancia en la región.

La provincias más valorada fue Huelva, con un 9,28. En segundo y tercer lugar Jaén y Cádiz, con 8,87 y 8,76, respectivamente.

El aspecto mejor valorado fue el patrimonio cultural.

Calificación del viaje realizado por los turistas en Andalucía por provincia

Unidad de medida: Valorado de 1 a 10

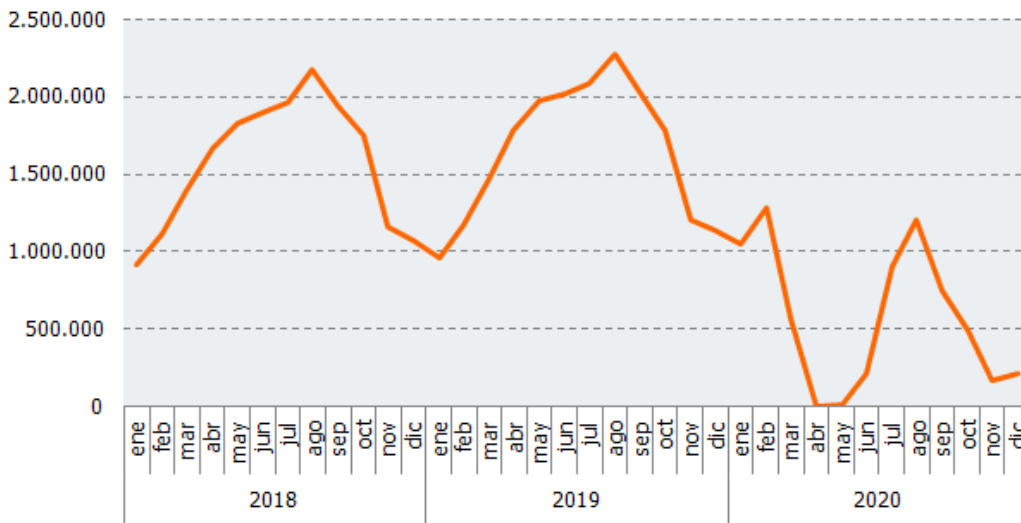
Periodicidad: Trimestral. Cuarto trimestre de 2020

Medida: Calificación

Aspectos a calificar	Almería	Cádiz	Córdoba	Granada	Huelva	Jaén	Málaga	Sevilla	Andalucía
Alojamiento	9,07	8,54	8,49	8,43	9,39	8,77	8,68	8,47	8,67
Restauración	8,30	8,73	8,32	8,48	9,33	8,65	8,33	8,28	8,50
Ocio-diversión	6,51	8,67	8,29	8,24	8,50	8,65	8,48	8,36	8,27
Transportes públicos: Autobuses	8,00	-	7,89	-	-	-	-	7,81	7,88
Transportes públicos: Trenes	-	-	8,29	-	-	-	8,44	8,14	8,31
Transportes públicos: Taxis	-	-	8,48	-	-	-	-	8,25	8,31
Transportes públicos: Alquiler de coches	-	-	8,50	-	-	-	-	-	8,50
Calidad de la oferta turística: Playas	8,74	9,12	-	7,00	9,74	-	8,96	-	8,65
Calidad de la oferta turística: Paisajes y Parques naturales	9,44	9,20	8,57	8,32	9,73	9,22	9,25	8,22	8,93
Calidad de la oferta turística: Entornos urbanos	8,23	9,18	8,78	8,26	9,57	9,19	9,18	8,71	8,88
Seguridad ciudadana	8,42	8,58	8,24	8,21	9,45	8,81	8,65	8,09	8,50
Asistencia sanitaria	7,20	8,58	7,90	8,24	9,21	8,84	7,64	-	8,14
Atención y trato	8,98	9,01	8,86	8,24	9,30	8,91	8,68	8,74	8,78
Relación precio/servicio	8,23	8,68	8,24	8,24	9,06	9,09	8,56	8,07	8,46
Red de comunicaciones	8,48	8,33	7,52	8,15	9,24	8,78	8,82	7,43	8,30
Limpieza	7,53	8,71	8,28	8,15	8,99	9,16	8,78	8,22	8,46
Nivel del tráfico	8,10	8,38	7,81	8,15	8,88	8,75	8,46	7,57	8,21
Señalización turística	7,60	8,36	7,34	8,15	9,31	8,78	8,50	7,39	8,14
Información turística	7,51	8,99	8,01	-	9,37	8,72	7,69	7,77	8,18
Patrimonio cultural	8,29	9,11	9,18	-	9,40	8,75	9,20	9,35	9,10
Infraestructura para la práctica del golf	-	-	-	-	9,38	-	6,89	-	7,55
Puertos y actividades náuticas	-	-	-	-	9,25	-	6,89	-	7,51
Índice sintético de percepción	8,12	8,76	8,25	8,15	9,28	8,87	8,40	8,15	8,36

Fuente: Instituto de Estadística y Cartografía de Andalucía

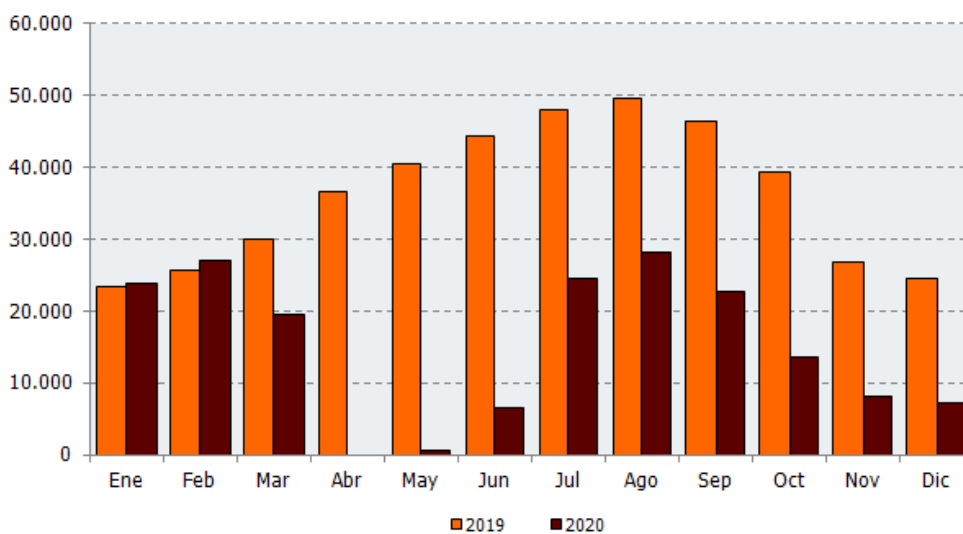
Datos del turismo en establecimientos hoteleros



Fuente: Instituto de Estadística y Cartografía de Andalucía

Las pernoctaciones han disminuido en los últimos meses de 2020 en más de la mitad en comparación con el cuarto trimestre de 2019.

Evolución del personal empleado en establecimientos Hoteleros en 2019-2020



Fuente: Instituto de Estadística y Cartografía de Andalucía

3.2.6 COMERCIO EXTERIOR

Evolución en Andalucía

EXPORTACIONES E IMPORTACIONES EN ANDALUCÍA

Datos: de 2020 por meses. - Datos provisionales

Unidades: Miles de Euros y porcentajes

Periodo	Exportaciones		Importaciones		Tasa de Cobertura
	valor	Tasa Interanual	valor	Tasa Interanual	
Enero	2.684.979	-5,19	2657710	1,24	101,03
Febrero	2.569.110	3,75	2452225	8,86	104,77
Marzo	2.624.822	-12,59	2332938	-18,15	112,51
Abril	2.182.985	-30,33	1545408	-23,92	141,26
Mayo	2.220.589	-25,20	1539711	-43,83	144,22
Junio	2.310.625	-14,53	1784484	-34,92	129,48
Julio	2.070.822	-12,18	2068345	-16,37	100,12
Agosto	1.720.684	-27,03	1906893	-16,23	90,23
Septiembre	2.102.346	-1,55	2187934	-16,26	96,09
octubre	2.401.433	-5,16	2212322	-18,57	109
noviembre	2.317.351	-8,26	1934736	-22,22	120
diciembre	2.626.120	-3,17	2050609	-25,27	128
Total	27.831.866	-12,31	24673313	-19,24	112,80

Fuente: Extenda

En Exportaciones, Enero y Diciembre alcanzan los valores más altos del año, y Agosto el más bajo, y en relación a las tasas de variación señalar que de abril a agosto es donde son más elevados los decrementos en relación al año anterior, recuperándose en los restantes meses hasta llegar a alcanzar en diciembre el -3,17%.

EXPORTACIONES E IMPORTACIONES EN ANDALUCÍA 2014 - 2020

Datos: del periodo enero a septiembre de los años 2014 a 2019

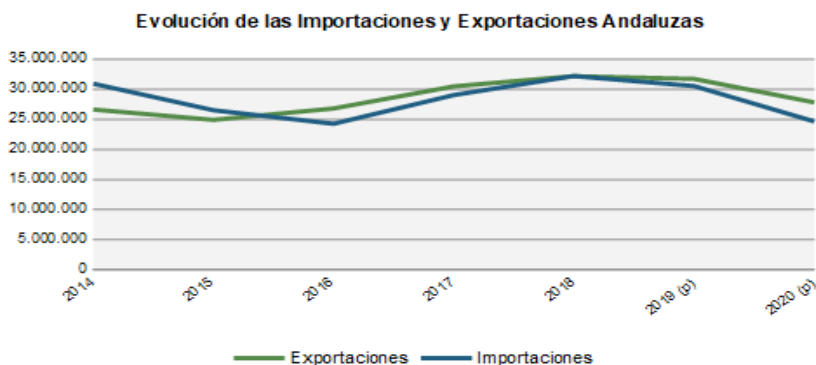
Unidades: Miles de Euros y porcentajes

	2014	2015	2016	2017	2018	2019 (p)	2020 (p)	% 20/19
Exportaciones	26.649.647	24.930.490	26.823.153	30.506.662	32.209.137	31.738.158	27.831.866	-12,31
Importaciones	30.957.912	26.534.419	24.282.037	29.059.898	32.224.130	30.553.199	24.673.313	-19,24
Saldo balanza comercial	-4308264	-1603929	2541116	1446764	-14994	1184959	3158553	
Tasa de cobertura	86,08	93,96	110,47	104,98	99,95	103,88	112,80	

Fuente: Extenda

(p) Datos provisionales

En 2020, tanto las Exportaciones como las Importaciones sufrieron un decremento en relación del año anterior en un 12,31% y un 19,24% respectivamente, aunque el mayor decremento de las importaciones hace que la tasa de cobertura se haya situado en el 112,8.



Evolución por Provincias

EXPORTACIONES E IMPORTACIONES POR PROVINCIAS EN 2020 POR PROVINCIAS

Datos: de 2020 por meses. - Datos provisionales

Unidades: Miles de Euros

Periodo / Territorio	EXPORTACIONES								
	Almería	Cádiz	Córdoba	Granada	Huelva	Jaén	Málaga	Sevilla	Andalucía
Enero	561.692	532.063	153.036	111.454	439.347	109.215	233.301	544.871	2.684.979
Febrero	489.829	560.542	162.323	119.934	544.055	101.750	224.419	366.258	2.569.110
Marzo	478.881	471.802	174.195	134.334	550.749	94.760	216.644	503.458	2.624.822
Abril	354.760	309.124	128.457	122.038	604.158	48.064	154.892	461.492	2.182.985
Mayo	336.846	354.504	124.276	110.867	482.864	61.773	147.681	601.777	2.220.589
Junio	272.310	384.783	188.688	96.810	464.520	95.108	167.387	641.020	2.310.625
Julio	202.646	438.290	187.121	100.104	319.274	101.072	180.252	542.063	2.070.822
Agosto	194.121	340.778	128.134	74.705	392.262	80.394	184.269	326.020	1.720.684
Septiembre	208.661	503.937	180.390	101.286	364.263	113.372	214.585	415.852	2.102.346
Octubre	347.798	477.442	171.725	102.028	401.557	121.899	199.652	579.331	2.401.433
Noviembre	420.552	472.347	191.362	120.889	384.922	110.141	189.020	428.117	2.317.351
Diciembre	431.409	463.481	151.488	109.152	432.473	95.764	175.369	766.985	2.626.120
TOTAL	4.299.505	5.309.094	1.941.196	1.303.600	5.380.445	1.133.314	2.287.471	6.177.241	27.831.866

Territorio	IMPORTACIONES								
	Almería	Cádiz	Córdoba	Granada	Huelva	Jaén	Málaga	Sevilla	Andalucía
Enero	281.177	815.776	98.278	70.175	769.277	81.603	187.422	354.002	2.657.710
Febrero	179.317	684.460	91.276	82.462	731.235	85.296	182.971	415.209	2.452.225
Marzo	189.055	502.987	94.837	112.773	714.832	88.705	162.293	467.456	2.332.938
Abril	136.831	325.848	74.235	65.589	402.297	48.191	138.195	354.222	1.545.408
Mayo	161.841	339.249	76.269	64.024	358.499	55.067	157.091	327.670	1.539.711
Junio	136.001	392.291	86.171	66.724	474.439	68.092	189.964	370.800	1.784.484
Julio	161.738	477.809	112.077	86.973	579.157	78.126	207.244	365.220	2.068.345
Agosto	139.956	442.008	86.381	69.800	570.727	59.652	207.798	330.571	1.906.893
Septiembre	142.455	452.993	107.208	83.001	708.483	90.952	211.077	391.765	2.187.934
Octubre	142.692	509.751	108.787	86.693	633.136	90.284	211.720	429.258	2.212.322
Noviembre	161.602	464.874	101.241	65.076	414.352	86.957	221.750	418.886	1.934.736
Diciembre	151.542	584.282	101.794	69.578	460.516	76.724	181.418	424.754	2.050.609
TOTAL	1.984.209	5.992.328	1.138.554	922.868	6.816.951	909.649	2.258.942	4.649.811	24.673.313

Fuente: Extenda

Destacan tanto en exportaciones como en importaciones, el peso que sobre el total de Andalucía tienen las provincias de Cádiz, Huelva y Sevilla, como puede apreciarse en los cuadros anteriores, sin duda por el peso de la industria relacionada con el petróleo y con la naval y Aeronáutica. En exportaciones hay que señalar así mismo el peso de una parte del sector agrícola.

EXPORTACIONES POR PROVINCIAS : PERIODO 2014 A 2020 (en miles de euros)

Datos: Provisionales para 2019 y 2020

Territorio	2014	2015	2016	2017	2018	2019 (p)	2020 (p)	% sobre el total 2020	% 20/19
Almería	2.726.591	3.125.809	3.378.233	3.619.619	3.842.222	4.202.864	4.299.505	15,45	2,30
Cádiz	7.510.032	6.075.755	5.658.842	6.228.731	7.032.936	6.721.157	5.309.094	19,08	-21,01
Córdoba	1.982.863	2.072.457	2.178.565	2.449.017	2.191.229	2.009.255	1.941.196	6,97	-3,39
Granada	925.218	1.030.248	1.083.861	1.195.237	1.165.838	1.268.669	1.303.600	4,68	2,75
Huelva	5.877.617	4.607.736	4.408.360	5.987.597	7.713.249	7.100.265	5.380.445	19,33	-24,22
Jaén	970.085	946.586	1.178.840	1.311.158	1.175.930	1.240.542	1.133.314	4,07	-8,64
Málaga	1.642.517	1.806.637	1.995.764	2.206.669	2.075.879	2.244.170	2.287.471	8,22	1,93
Sevilla	5.014.724	5.265.261	6.940.688	7.508.634	7.011.853	6.951.235	6.177.241	22,19	-11,13
Andalucía	26.649.647	24.930.490	26.823.153	30.506.662	32.209.137	31.738.158	27.831.866	100,00	-12,31

IMPORTACIONES POR PROVINCIAS : PERIODO 2014 A 2020 (en miles de euros)

Datos: Provisionales para 2019 y 2020

Territorio	2014	2015	2016	2017	2018	2019 (p)	2020 (p)	% sobre el total 2020	% 20/19
Almería	2.299.172	2.322.417	1.953.278	2.130.570	2.568.481	2.344.316	1.984.209	8,04	-15,36
Cádiz	12.859.086	9.199.931	7.516.089	9.210.961	10.028.224	8.541.685	5.992.328	24,29	-29,85
Córdoba	643.206	852.663	783.233	896.683	1.048.130	1.089.076	1.138.554	4,61	4,54
Granada	648.505	713.797	695.198	728.589	814.017	805.921	922.868	3,74	14,51
Huelva	8.932.475	6.730.952	6.241.069	7.960.135	9.799.574	9.717.718	6.816.951	27,63	-29,85
Jaén	548.418	696.118	766.297	895.388	995.268	985.220	909.649	3,69	-7,67
Málaga	1.509.318	1.740.468	2.021.669	3.203.229	2.125.087	2.456.205	2.258.942	9,16	-8,03
Sevilla	3.517.730	4.278.072	4.305.203	4.034.344	4.845.349	4.613.059	4.649.811	18,85	0,80
Andalucía	30.957.912	26.534.419	24.282.037	29.059.898	32.224.130	30.553.199	24.673.313	100,00	-19,24

Fuente: Extenda

En exportaciones, por el volumen en miles de euros, el mejor año fue 2018, y la caída producida en 2020 no llegó a alcanzar valores anteriores a 2017. En Importaciones el año con menos volumen fue 2016 y este año 2020 casi se iguala dicho volumen.

Por Comunidades Autónomas

**EXPORTACIONES E IMPORTACIONES EN 2020
POR COMUNIDADES AUTÓNOMAS**

Unidades: Miles de Euros y porcentajes

Datos: de Enero a Diciembre de 2020

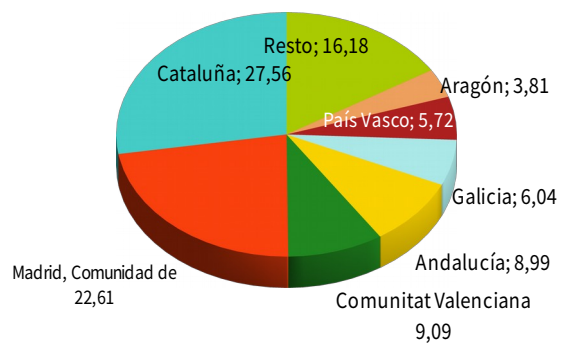
Exportaciones			
Territorio	Miles de €	% sobre total	% 20 / 19
Cataluña	66.265.376	25,37	-10,27
Madrid, Comunidad de	29.254.211	11,20	-6,17
Comunitat Valenciana	28.622.952	10,96	-8,14
Andalucía	27.831.866	10,66	-12,31
Galicia	20.871.651	7,99	-5,97
País Vasco	20.858.665	7,99	-17,84
Aragón	13.390.403	5,13	-0,61
Resto	54.080.334	20,71	-11,49
TOTAL	261.175.458	100,00	-9,97

Exportaciones por CCAA en el año 2020



Importaciones			
Territorio	Miles de €	% sobre total	% 20 / 19
Cataluña	75.680.536	27,56	-18,11
Madrid, Comunidad de	62.074.831	22,61	-3,63
Comunitat Valenciana	24.965.664	9,09	-12,16
Andalucía	24.673.313	8,99	-19,24
Galicia	16.597.360	6,04	-16,23
País Vasco	15.700.104	5,72	-21,96
Aragón	10.468.148	3,81	-9,08
Resto	44.437.582	16,18	-18,94
TOTAL	274.597.539	100,00	-14,74

Importaciones por CCAA en el año 2020



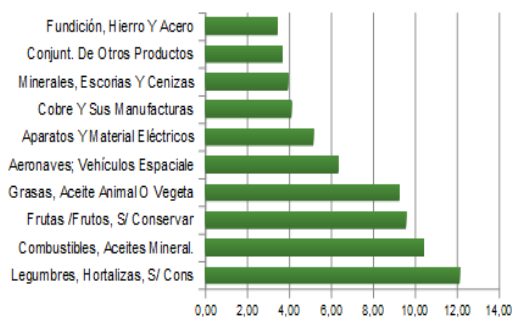
Fuente: Comexta, Extenda

Fuente: Extenda

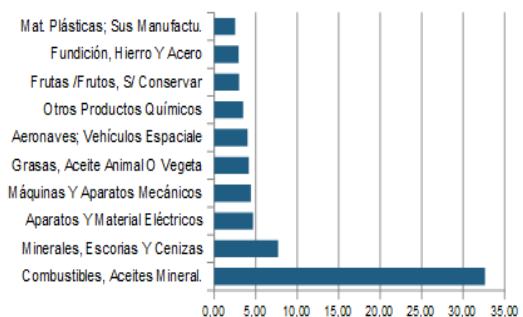
Este año 2020, el Ranking de Comunidades mas Exportadoras e Importadoras coincide plenamente, aunque Cataluña, Madrid y País Vasco han importado más que exportado, mientras que la Comunidad Valenciana, Andalucía, Galicia y Aragón han exportado mas que importado.

Por productos

Exportaciones por productos



Importaciones por productos



Como ya se señaló anteriormente, en estos gráficos y en los cuadros siguientes, puede apreciarse el importante peso que los productos como Legumbres, Hortalizas, Frutos secos, Frutas, Grasas y Aceites tienen en las exportaciones y el considerable peso que los combustibles y aceites minerales tienen en las importaciones.

EXPORTACIONES E IMPORTACIONES POR TIPOS DE PRODUCTOS

Datos: Enero a Diciembre de 2020

Unidades: Miles de euros y porcentajes

Productos Exportados	EXPORTACIONES		
	Miles de €	% sobre total	% 20 / 19
07 Legumbres, Hortalizas, S/ Cons	3.369.312	12,11	4,40
27 Combustibles, Aceites Mineral.	2.899.158	10,42	-36,73
08 Frutas /Frutos, S/ Conservar	2.656.960	9,55	2,46
15 Grasas, Aceite Animal O Vegeta	2.571.777	9,24	-2,24
88 Aeronaves; Vehículos Espaciales	1.760.787	6,33	-29,55
85 Aparatos Y Material Eléctricos	1.429.515	5,14	-8,66
74 Cobre Y Sus Manufacturas	1.137.302	4,09	-0,83
26 Minerales, Escorias Y Cenizas	1.090.802	3,92	-40,71
99 Conjunt. De Otros Productos	1.022.642	3,67	-26,23
72 Fundición, Hierro Y Acero	954.098	3,43	-12,34
Resto	8.939.513	32,12	-2,61
TOTAL	27.831.866	100,00	-12,31

Datos: Enero a Diciembre de 2020

Unidades: Miles de euros y porcentajes

Productos Importados	IMPORTACIONES		
	Miles de €	% sobre total	% 20 / 19
27 Combustibles, Aceites Mineral.	8.054.047	32,64	-39,39
26 Minerales, Escorias Y Cenizas	1.902.418	7,71	15,21
85 Aparatos Y Material Eléctricos	1.156.041	4,69	-3,73
84 Máquinas Y Aparatos Mecánicos	1.087.743	4,41	-11,19
15 Grasas, Aceite Animal O Vegeta	1.031.430	4,18	21,40
88 Aeronaves; Vehículos Espaciales	990.839	4,02	9,75
38 Otros Productos Químicos	860.106	3,49	-10,95
08 Frutas /Frutos, S/ Conservar	739.174	3,00	13,25
72 Fundición, Hierro Y Acero	726.055	2,94	-19,37
39 Mat. Plásticas; Sus Manufactu.	623.622	2,53	-2,84
Resto	6.928.705	28,08	-8,36
TOTAL	24.673.313	100,00	-19,24

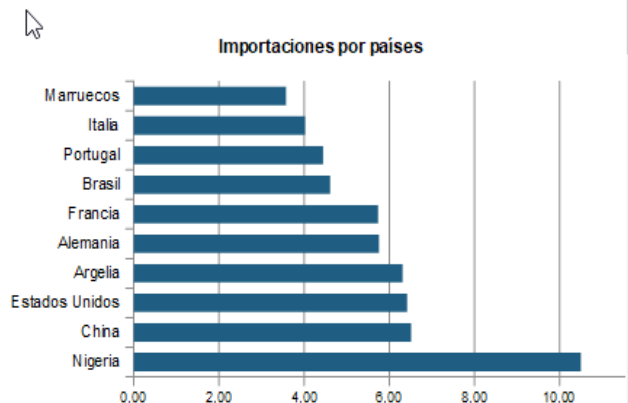
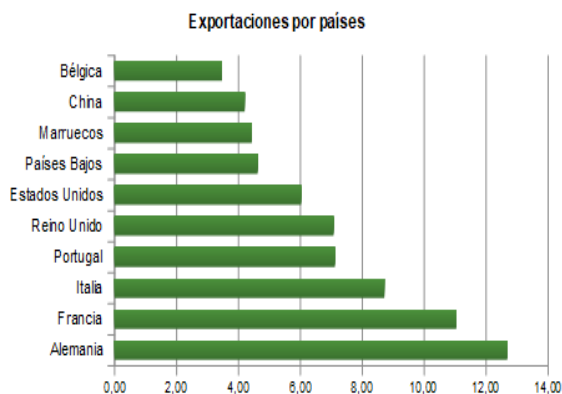
Fuente: Comexta, Extenda

Hay que señalar el volumen en miles de euros, que tienen los combustibles y aceites minerales, sobre el resto de las exportaciones e importaciones, así como el porcentaje que suponen sobre el total de las importaciones.

También destacamos que mientras las importaciones de productos para aeronaves, vehículos espaciales.. alcanza 990.839 (miles de euros), sus exportaciones llegan a 1.760.787 (miles de euros), y que en frutas/frutos, S/conserv. Se exportan 2.656.960 (miles de euros) y se importan 739.174 (miles de euros).

De igual forma mencionamos el importante volumen de exportaciones de legumbres, hortalizas, S/conserv. Con un porcentaje sobre el total de las exportaciones del 12,11% y el de frutas *frutos Sconserv.* Que supera el 9,5%, y entre ambos alcanzan el 21,66% del total.

Ranking de países de destino de las Exportaciones y de origen de las Importaciones



EXPORTACIONES RANKING DE PAÍSES DE DESTINO

Datos: Enero a Diciembre de 2020

Unidades: Miles de euros y porcentajes

Principales Clientes		Miles de €	% sobre total	%20/19
1	Alemania	3.529.861	12,68	-9,12
2	Francia	3.071.349	11,04	-5,89
3	Italia	2.424.508	8,71	-13,54
4	Portugal	1.980.324	7,12	0,31
5	Reino Unido	1.967.818	7,07	-2,39
6	Estados Unidos	1.675.692	6,02	-14,56
7	Países Bajos	1.284.823	4,62	15,04
8	Marruecos	1.233.202	4,43	-16,92
9	China	1.168.456	4,20	-9,30
10	Bélgica	964.878	3,47	4,83
	Resto	8.530.955	30,65	-22,62
	TOTAL	27.831.866	100,00	-12,31

Fuente: Comexta, Extenda

(p) Datos provisionales

Cuadro Comercio exterior 8 IMPORTACIONES RANKING DE PAÍSES DE ORIGEN

Datos: Enero a Diciembre de 2020

Unidades: Miles de euros y porcentajes

Principales Proveedores		Miles de €	% sobre total	%20/19
1	Nigeria	2.589.935	10,50	-35,96
2	China	1.606.210	6,51	11,05
3	Estados Unidos	1.584.189	6,42	-11,53
4	Argelia	1.557.799	6,31	-39,16
5	Alemania	1.420.804	5,76	-9,96
6	Francia	1.415.323	5,74	-2,26
7	Brasil	1.138.056	4,61	122,16
8	Portugal	1.096.936	4,45	-9,46
9	Italia	993.085	4,02	-12,02
10	Marruecos	882.023	3,57	-7,63
	Resto	10.388.953	42,11	-25,14
	TOTAL	24.673.313	100,00	-19,24

Fuente: Comexta, Extenda

(p) Datos provisionales

Nigeria es nuestro mayor proveedor de productos bajo el epígrafe de combustibles, aceites minerales.. , con un peso sobre el total de las importaciones del 10,50 %, estando también Argelia con el 6,31 %.

China y Estados Unidos siguen en volumen en el ranking de países con mas volumen de importaciones, en torno al 6,5 % cada uno.

3.2.7 SERVICIOS

Índices de Cifras de Negocio del Sector Servicios de Andalucía

Datos: 4º Trimestre de 2019 y 2020 por meses.

Unidades: Índices y tasas

Índices de cifra de Negocio del Sector Servicios	Año 2019						Año 2020					
	Octubre		Noviembre		Diciembre		Octubre		Noviembre		Diciembre	
	Índice	Tasa Inter-Anual	Índice	Tasa Inter-Anual	Índice	Tasa Inter-Anual	Índice	Tasa Inter-Anual	Índice	Tasa Inter-Anual	Índice	Tasa Inter-Anual
Tipo de ventas	Estado del dato: Definitivo						Estado del dato: Provisional					
Índice General	121,0	7,2	117,7	4,2	128,0	5,5	106,3	-12,2	101,2	-14,0	118,4	-7,5
Comercio	118,1	6,4	117,8	3,7	129,3	5,7	109,9	-7,0	104,3	-11,4	124,1	-4,0
Otros Servicios	129,0	9,2	118,0	5,4	125,3	4,9	97,3	-24,6	93,7	-20,5	104,3	-16,8
Transportes y Almacenamiento	132,3	8,4	128,2	7,9	128,6	5,3	121,3	-8,3	121,5	-5,2	127,6	-0,7
Hostelería	109,9	0,3	91,5	5,8	102,9	4,4	52,7	-52,1	34,7	-62,1	46,7	-54,6
Información y Comunicación	119,6	3,0	114,3	-3,7	130,1	3,3	114,0	-4,7	113,0	-1,2	125,8	-3,3
Actividades, profesionales, científicas y técnicas	157,3	25,7	145,7	7,8	156,8	-0,1	122,5	-22,1	130,6	-10,3	146,4	-6,6
Actividades Administrativas y servicios auxiliares	130,8	12,9	112,1	4,9	115,9	14,8	76,5	-41,5	74,8	-33,3	85,0	-26,7

Fuente: Instituto de Estadística y Cartografía de Andalucía.

Explotación de Indicadores de actividad del sector servicios del INE

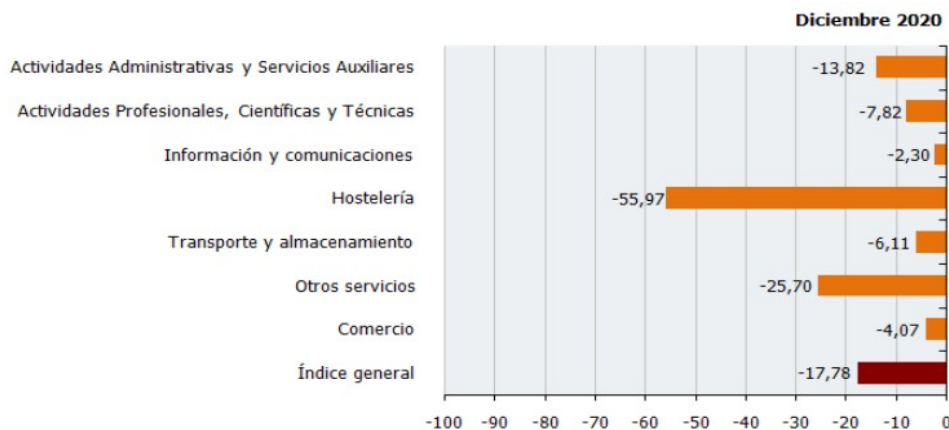
El sector servicios ha sufrido una bajada generalizada durante todo el cuarto trimestre de 2020, en relación al mismo periodo del año anterior. Noviembre fue cuando se alcanzó su punto más bajo presentando una tasa interanual el Índice general de -14,0 %, e iniciándose una recuperación hasta situarse en diciembre en el -7,5 %.

Dentro del sector servicios los más afectados por estas bajadas han sido la Hostelería (que ha superado en todos los meses una variación superior al 50%) y las Actividades Administrativas y servicios auxiliares (que han estado entorno al 30% de media en el trimestre de variación negativa).

El sector del Comercio y de la Información y Comunicación, son los que han tenido un menor decrecimiento, presentado unas tasas interanuales decrecientes en menos del 5% en Información y Comunicación, y en torno al 7% de media en Comercio.

En el mes de diciembre, el transporte es con diferencia el sector que menos decrecimiento ha tenido, seguido del Comercio y la Información y Comunicación, mientras que por el lado opuesto la Hostelería sigue manteniendo una baja importante del -54,6%

Tasas de variación interanuales. Cifra de Negocios Sector Servicios. Gráfico



Fuente: IECA

Índices de Cifras de Negocios en la Industria

Datos: 4º Trimestre de 2019 y 2020 por meses.

Unidades: Índices y tasas

Series corregidas de efectos estacionales y de calendario

Estado del dato: Provisionales para ambos años

Índices de cifra de Negocio En la Industria	Índice						Tasa Interanual					
	2019			2020			2019			2020		
	Octbr	Novbr	Dicbr	Octbr	Novbr	Dicbr	Octbr	Novbr	Dicbr	Octbr	Novbr	Dicbr
Por destino económico de los bienes												
Índice General	115,7	113,5	107,7	96,7	100,7	94,2	0,6	-0,7	-2,0	-16,5	-11,2	-12,5
Bienes de consumo	108,0	105,3	104,2	101,0	102,7	103,6	7,6	3,7	3,1	-6,4	-2,5	-0,6
Bienes de consumo duradero	131,6	128,9	124,3	128,4	126,9	129,4	3,1	1,8	0,1	-2,4	-1,6	4,1
Bienes de consumo no duradero	107,5	104,8	103,8	100,4	102,1	103,0	8,0	4,0	3,4	-6,6	-2,5	-0,8
Bienes de equipo	124,4	116,2	92,2	110,6	114,2	99,6	34,1	17,4	-15,2	-11,1	-1,7	8,0
Bienes intermedios	114,7	114,7	112,8	111,2	110,7	111,2	-1,0	0,2	2,8	-3,1	-3,5	-1,3
Energía	119,8	111,2	114,6	68,7	68,9	63,2	-11,8	-15,2	-9,0	-42,6	-38,0	-44,8

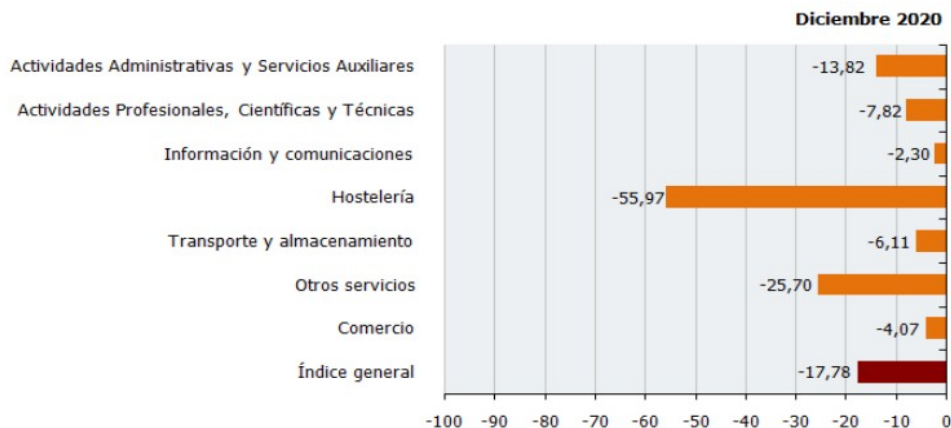
Fuente: Instituto de Estadística y Cartografía de Andalucía. Elaboración propia a partir de datos proporcionados por el INE

El Índice general de la cifra de Negocios en la Industria, comenzó una tendencia decreciente en sus tasas de variación a partir del mes de noviembre de 2019, llegando hasta una tasa del -16,5 % en octubre de 2020 y suavizándose en Noviembre y diciembre donde se sitúa en el -12,5.

Energía destaca por sus tasas interanuales negativas sobre el resto, con unos valores mucho más elevados que los demás, marcando en diciembre una variación de -44,8%.

Octubre de 2020 fue sin duda el peor mes, en el que todos los bienes tuvieron bajadas. Pero sobre todo los bienes de equipo y la energía, aunque ya en el mes de diciembre los bienes de equipo y los de consumo duradero han pasado a tener valores positivos, con incrementos del 8 y 4,1 respectivamente.

Tasas de variación interanual. VAB.



Fuente: IECA

3.2.8 VIVIENDA

COMRAVENTAS DE VIVIENDAS POR PROVINCIAS, SEGÚN RÉGIMEN Y ESTADO

Compraventa de viviendas por provincias en el 4º trimestre 2019 y 2020

Unidades: Vivienda

	AÑO 2019			AÑO 2020		
	octubre	noviembre	diciembre	octubre	noviembre	diciembre
01 Andalucía						
Viviendas: Total	8.718	8.260	7.047	7.957	7.676	7.323
Vivienda nueva	1.493	1.929	1.344	1.872	1.448	1.581
Vivienda usada	7.225	6.331	5.703	6.085	6.228	5.742
Vivienda libre	7.805	7.570	6.350	7.173	6.868	6.622
Vivienda protegida	913	690	697	784	808	701
04 Almería						
Viviendas: Total	817	874	755	856	875	803
Vivienda nueva	169	165	198	154	180	194
Vivienda usada	648	709	557	702	695	609
Vivienda libre	774	823	711	819	802	771
Vivienda protegida	43	51	44	37	73	32
11 Cádiz						
Viviendas: Total	1.132	1.414	905	1.069	1.087	935
Vivienda nueva	231	538	203	247	201	201
Vivienda usada	901	876	702	822	886	734
Vivienda libre	910	1.256	770	878	935	803
Vivienda protegida	222	158	135	191	152	132
14 Córdoba						
Viviendas: Total	700	462	504	525	570	474
Vivienda nueva	176	64	114	138	183	74
Vivienda usada	524	398	390	387	387	400
Vivienda libre	580	402	394	446	482	419
Vivienda protegida	120	60	110	79	88	55
18 Granada						
Viviendas: Total	850	844	681	854	826	831
Vivienda nueva	153	183	147	204	117	148
Vivienda usada	697	661	534	650	709	683
Vivienda libre	775	774	626	805	755	765
Vivienda protegida	75	70	55	49	71	66
21 Huelva						
Viviendas: Total	531	474	394	485	585	481
Vivienda nueva	121	161	54	96	102	139
Vivienda usada	410	313	340	389	483	342
Vivienda libre	485	437	347	447	473	390
Vivienda protegida	46	37	47	38	112	91
23 Jaén						
Viviendas: Total	413	369	325	362	386	364
Vivienda nueva	36	34	33	32	37	28
Vivienda usada	377	335	292	330	349	336
Vivienda libre	351	336	287	330	340	320
Vivienda protegida	62	33	38	32	46	44
29 Málaga						
Viviendas: Total	2.745	2.422	2.142	2.181	1.981	2.115
Vivienda nueva	410	617	423	742	468	588
Vivienda usada	2.335	1.805	1.719	1.439	1.513	1.527
Vivienda libre	2.632	2.312	2.039	2.094	1.894	2.015
Vivienda protegida	113	110	103	87	87	100
41 Sevilla						
Viviendas: Total	1.530	1.401	1.341	1.625	1.366	1.320
Vivienda nueva	197	167	172	259	160	209
Vivienda usada	1.333	1.234	1.169	1.366	1.206	1.111
Vivienda libre	1.298	1.230	1.176	1.354	1.187	1.139
Vivienda protegida	232	171	165	271	179	181

Notas: Los datos son provisionales desde enero de 2020.

Fuente: Instituto Nacional de Estadística

Resultados por Provincias. Series Anuales

Unidades: Viviendas

	2019	2020
01 Andalucía		
Viviendas: Total	100.104	83.760
Vivienda nueva	18.737	17.147
Vivienda usada	81.367	66.613
Vivienda libre	89.958	75.460
Vivienda protegida	10.146	8.300
04 Almería		
Viviendas: Total	10.746	9.659
Vivienda nueva	2.636	2.160
Vivienda usada	8.110	7.499
Vivienda libre	10.157	9.186
Vivienda protegida	589	473
11 Cádiz		
Viviendas: Total	13.661	10.903
Vivienda nueva	3.466	2.430
Vivienda usada	10.195	8.473
Vivienda libre	11.397	9.211
Vivienda protegida	2.264	1.692
14 Córdoba		
Viviendas: Total	6.630	5.601
Vivienda nueva	1.129	1.026
Vivienda usada	5.501	4.575
Vivienda libre	5.721	4.867
Vivienda protegida	909	734
18 Granada		
Viviendas: Total	10.397	9.272
Vivienda nueva	2.056	1.829
Vivienda usada	8.341	7.443
Vivienda libre	9.569	8.529
Vivienda protegida	828	743
21 Huelva		
Viviendas: Total	5.661	5.211
Vivienda nueva	1.210	1.161
Vivienda usada	4.451	4.050
Vivienda libre	5.106	4.383
Vivienda protegida	555	828
23 Jaén		
Viviendas: Total	4.751	4.400
Vivienda nueva	472	462
Vivienda usada	4.279	3.938
Vivienda libre	4.180	3.853
Vivienda protegida	571	547
29 Málaga		
Viviendas: Total	29.852	23.063
Vivienda nueva	5.577	5.632
Vivienda usada	24.275	17.431
Vivienda libre	28.092	22.031
Vivienda protegida	1.760	1.032
41 Sevilla		
Viviendas: Total	18.406	15.651
Vivienda nueva	2.191	2.447
Vivienda usada	16.215	13.204
Vivienda libre	15.736	13.400
Vivienda protegida	2.670	2.251

INDICES DE PRECIOS DE VIVIENDAS

Índice de Precios de Vivienda por Comunidades Autónomas. Medias anuales. Base 2015

Índices por CCAA: general, vivienda nueva y de segunda mano

Unidades: Índice, Tasas

Índices por CCAA	Media anual		Variación anual	
	2020	2019	2020	2019
Nacional				
General	127,232	124,597	2,1	5,1
Vivienda nueva	137,198	128,829	6,5	7,3
Vivienda segunda mano	125,739	123,993	1,4	4,7
01 Andalucía				
General	120,098	117,358	2,3	5,4
Vivienda nueva	136,025	126,701	7,4	7,6
Vivienda segunda mano	118,184	116,275	1,6	5,1
02 Aragón				
General	119,487	116,513	2,6	6,1
Vivienda nueva	122,864	118,116	4,0	7,0
Vivienda segunda mano	118,566	116,105	2,1	5,8
03 Asturias, Principado de				
General	114,072	110,561	3,2	4,2
Vivienda nueva	125,613	118,008	6,4	5,9
Vivienda segunda mano	112,436	109,443	2,7	3,9
04 Balears, Illes				
General	135,899	130,597	4,1	6,0
Vivienda nueva	142,438	128,829	10,6	7,8
Vivienda segunda mano	135,547	130,900	3,5	5,9
05 Canarias				
General	118,960	117,587	1,2	3,8
Vivienda nueva	129,615	122,689	5,6	5,3
Vivienda segunda mano	118,001	117,038	0,8	3,7
06 Cantabria				
General	117,829	116,423	1,2	3,1
Vivienda nueva	122,642	116,121	5,6	4,9
Vivienda segunda mano	117,186	116,542	0,6	2,8
07 Castilla y León				
General	114,719	112,083	2,4	4,8
Vivienda nueva	128,673	121,891	5,6	8,4
Vivienda segunda mano	112,904	110,783	1,9	4,4
08 Castilla - La Mancha				
General	109,029	107,643	1,3	3,5
Vivienda nueva	128,408	125,868	2,0	10,3
Vivienda segunda mano	105,484	104,291	1,1	2,3
09 Cataluña				
General	136,892	134,144	2,0	5,2
Vivienda nueva	147,712	136,048	8,6	7,0
Vivienda segunda mano	135,791	133,985	1,3	5,0
10 Comunitat Valenciana				
General	116,814	114,306	2,2	4,2
Vivienda nueva	130,573	123,934	5,4	6,9
Vivienda segunda mano	114,761	112,895	1,7	3,8
11 Extremadura				
General	106,309	105,765	0,5	2,0
Vivienda nueva	130,794	130,589	0,2	10,1
Vivienda segunda mano	104,456	103,849	0,6	1,5
12 Galicia				
General	114,516	111,998	2,2	4,0
Vivienda nueva	131,970	125,079	5,5	7,0
Vivienda segunda mano	111,447	109,460	1,8	3,5
13 Madrid, Comunidad de				
General	143,560	141,142	1,7	5,9
Vivienda nueva	144,818	136,231	6,3	7,6
Vivienda segunda mano	142,935	141,964	0,7	5,5
14 Murcia, Región de				
General	114,378	110,973	3,1	4,6
Vivienda nueva	133,906	125,266	6,9	8,8
Vivienda segunda mano	111,658	108,879	2,6	4,0
15 Navarra, Comunidad Foral de				
General	113,491	111,614	1,7	3,8
Vivienda nueva	123,790	118,009	4,9	6,1
Vivienda segunda mano	109,569	109,400	0,2	2,9
16 País Vasco				
General	121,362	118,688	2,3	4,3
Vivienda nueva	136,589	127,749	6,9	7,1
Vivienda segunda mano	118,096	116,695	1,2	3,8
17 Rioja, La				
General	117,180	115,012	1,9	5,4
Vivienda nueva	132,943	125,660	5,8	8,2
Vivienda segunda mano	115,324	113,630	1,5	5,1
18 Ceuta				
General	136,953	131,165	4,4	7,7
Vivienda nueva				
Vivienda segunda mano				
19 Melilla				
General	131,444	125,786	4,5	5,2
Vivienda nueva				
Vivienda segunda mano				

Fuente: Instituto Nacional de Estadística

HIPOTECAS CONSTITUIDAS : NÚMERO E IMPORTES

por comunidades autónomas

Hipotecas constituidas sobre viviendas

Unidades: N.º de Hipotecas

Número de hipotecas	Hipotecas sobre Viviendas					
	Año 2019			Año 2020		
	Octubre	Noviembre	Diciembre	Octubre	Noviembre	Diciembre
Total Nacional	30.028	29.464	30.661	28.248	28.756	26.128
01 Andalucía	6.288	5.633	5.060	5.697	5.474	4.933
02 Aragón	711	725	688	763	860	862
03 Asturias, Principado de	431	470	478	492	523	448
04 Balears, Illes	800	724	612	964	644	505
05 Canarias	1.379	1.212	1.838	800	876	800
06 Cantabria	331	376	387	279	324	354
08 Castilla - La Mancha	1.116	997	1.956	1.199	1.167	1.071
07 Castilla y León	1.038	1.013	920	1.226	1.128	1.095
09 Cataluña	5.182	4.635	4.275	4.091	4.711	4.336
18 Ceuta	13	19	26	21	5	6
10 Comunitat Valenciana	3.217	3.612	3.437	3.119	3.401	2.837
11 Extremadura	383	499	448	496	526	551
12 Galicia	904	913	899	855	968	1.079
13 Madrid, Comunidad de	5.110	5.766	7.063	5.504	5.087	4.682
19 Melilla	47	14	19	22	43	48
14 Murcia, Región de	889	778	665	758	740	563
15 Navarra, Comunidad Foral de	424	335	354	332	353	280
16 País Vasco	1.579	1.534	1.414	1.451	1.729	1.555
17 Rioja, La	186	209	122	179	197	123

Notas: Los datos son provisionales desde enero de 2020.

Fuente: Instituto Nacional de Estadística

Importes de las Hipotecas constituidas sobre viviendas

Unidades: miles de euros

Importe de las hipotecas	Hipotecas sobre Viviendas					
	Año 2019			Año 2020		
	Octubre	Noviembre	Diciembre	Octubre	Noviembre	Diciembre
Total Nacional	3.872.652	3.817.512	3.810.546	3.811.213	3.930.242	3.544.460
01 Andalucía	679.360	613.226	586.239	651.872	626.540	564.802
02 Aragón	75.567	74.306	68.685	93.000	97.182	111.453
03 Asturias, Principado de	38.969	45.527	47.896	46.467	51.341	45.950
04 Balears, Illes	130.245	191.732	114.065	132.202	141.729	97.380
05 Canarias	151.393	117.652	133.449	88.233	100.418	94.217
06 Cantabria	33.662	42.961	39.434	30.213	34.256	40.299
08 Castilla - La Mancha	102.598	86.948	142.793	109.405	114.699	99.903
07 Castilla y León	102.276	95.866	85.088	116.958	107.455	117.760
09 Cataluña	800.478	673.357	637.564	655.206	750.514	689.671
18 Ceuta	1.448	2.443	3.291	2.400	846	699
10 Comunitat Valenciana	326.658	363.941	299.125	310.653	340.474	280.703
11 Extremadura	31.591	46.079	35.141	40.727	40.683	44.792
12 Galicia	86.374	86.104	91.864	84.160	104.152	123.247
13 Madrid, Comunidad de	924.024	1.032.582	1.204.012	1.095.079	1.033.294	881.120
19 Melilla	4.342	1.512	2.435	3.304	5.430	6.300
14 Murcia, Región de	75.637	60.708	54.048	60.151	58.578	45.687
15 Navarra, Comunidad Foral de	51.280	41.307	43.314	40.908	40.341	35.839
16 País Vasco	241.153	222.422	211.036	233.627	263.716	253.655
17 Rioja, La	15.597	18.839	11.067	16.648	18.594	10.983

Notas: Los datos son provisionales desde enero de 2020.

Fuente: Instituto Nacional de Estadística

por provincias de Andalucía

Hipotecas constituidas sobre viviendas

Unidades: N.º de Hipotecas

Número de hipotecas	Hipotecas sobre Viviendas					
	Año 2019			Año 2020		
	Octubre	Noviembre	Diciembre	Octubre	Noviembre	Diciembre
Almería	590	475	410	665	477	404
Cádiz	845	745	799	775	900	750
Córdoba	380	497	402	392	386	309
Granada	551	617	501	476	499	601
Huelva	361	383	311	326	355	258
Jaén	271	264	260	262	268	271
Málaga	2.190	1.480	1.325	1.600	1.341	1.291
Sevilla	1.100	1.172	1.052	1.201	1.248	1.049

Notas: Los datos son provisionales desde enero de 2020.

Fuente: Instituto Nacional de Estadística

Importes de las Hipotecas constituidas sobre viviendas

Unidades: miles de euros

Importes	Importes de las Hipotecas sobre Viviendas					
	Año 2019			Año 2020		
	Octubre	Noviembre	Diciembre	Octubre	Noviembre	Diciembre
Almería	54.361	37.861	34.894	61.232	37.698	33.126
Cádiz	78.585	75.440	75.862	79.786	88.247	76.569
Córdoba	33.904	52.973	35.857	39.176	43.926	27.045
Granada	51.667	58.027	45.466	46.355	45.682	66.187
Huelva	31.539	29.288	26.216	26.373	30.295	22.299
Jaén	21.100	21.085	19.410	19.743	20.173	18.956
Málaga	280.296	201.094	232.457	249.491	214.908	185.746
Sevilla	127.908	137.458	116.077	129.716	145.611	134.874

Notas: Los datos son provisionales desde enero de 2020.

Fuente: Instituto Nacional de Estadística

EJECUCIONES HIPOTECARIA INICIADAS E INSCRITAS EN LOS REGISTROS DE LA PROPIEDAD

Comparativo por comunidades autónomas

Ejecuciones hipotecarias iniciadas e inscritas en los registros de la propiedad Sobre fincas rústicas y urbanas

Unidades: Fincas

Territorio	4º Tr. 2019	4º Tr. 2020
Total		
Total fincas	12.860	10.010
Fincas urbanas: viviendas	6.053	5.708
01 Andalucía		
Total fincas	2.605	1.949
Fincas urbanas: viviendas	1.369	1.194
02 Aragón		
Total fincas	316	187
Fincas urbanas: viviendas	138	112
03 Asturias, Principado de		
Total fincas	235	159
Fincas urbanas: viviendas	62	120
04 Balears, Illes		
Total fincas	272	166
Fincas urbanas: viviendas	103	76
05 Canarias		
Total fincas	218	530
Fincas urbanas: viviendas	105	307
06 Cantabria		
Total fincas	107	188
Fincas urbanas: viviendas	52	64
08 Castilla - La Mancha		
Total fincas	703	419
Fincas urbanas: viviendas	409	237
07 Castilla y León		
Total fincas	535	365
Fincas urbanas: viviendas	148	142
09 Cataluña		
Total fincas	2.478	1.425
Fincas urbanas: viviendas	1.169	981
10 Comunitat Valenciana		
Total fincas	2.722	2.230
Fincas urbanas: viviendas	1.260	1.391
11 Extremadura		
Total fincas	180	80
Fincas urbanas: viviendas	67	44
12 Galicia		
Total fincas	454	565
Fincas urbanas: viviendas	225	273
13 Madrid, Comunidad de		
Total fincas	725	1.063
Fincas urbanas: viviendas	374	401
14 Murcia, Región de		
Total fincas	875	430
Fincas urbanas: viviendas	444	252
15 Navarra, Comunidad Foral de		
Total fincas	18	27
Fincas urbanas: viviendas	9	18
16 País Vasco		
Total fincas	69	68
Fincas urbanas: viviendas	23	40
17 Rioja, La		
Total fincas	340	142
Fincas urbanas: viviendas	95	52
18 Ceuta		
Total fincas	7	15
Fincas urbanas: viviendas	0	2
19 Melilla		
Total fincas	1	2
Fincas urbanas: viviendas	1	2

Nota: Los datos del T1 del año 2020 y posteriores son provisionales.

Fuente: Instituto Nacional de Estadística

Comparativo por Provincias

Ejecuciones hipotecarias iniciadas e inscritas en los registros de la propiedad Sobre fincas rústicas y urbanas

Unidades: Fincas

Territorio	4º Tr. 2019	4º Tr. 2020
04 Almería		
Total fincas	3.017	1.741
Fincas urbanas: viviendas	2.026	930
11 Cádiz		
Total fincas	1.051	724
Fincas urbanas: viviendas	454	388
14 Córdoba		
Total fincas	522	289
Fincas urbanas: viviendas	193	182
18 Granada		
Total fincas	1.463	724
Fincas urbanas: viviendas	906	395
21 Huelva		
Total fincas	561	521
Fincas urbanas: viviendas	269	303
23 Jaén		
Total fincas	415	263
Fincas urbanas: viviendas	253	152
29 Málaga		
Total fincas	920	763
Fincas urbanas: viviendas	531	484
41 Sevilla		
Total fincas	2.027	1.232
Fincas urbanas: viviendas	1.216	704

Nota: El año 2019 es definitivo

Fuente: Instituto Nacional de Estadística

3.2.9 AGRICULTURA

SUPERFICIES Y PRODUCCIONES AGRARIAS

Andalucía – Diciembre 2020	Superficies (Has)				Producciones (Tm)			
	(*)	2019	2020	Media 15-18	(*)	2019	2020	Media 15-18
CULTIVOS								
Trigo total	9	314.283	304.035	368.288	9	1.063.107	930.950	1.055.591
Trigo blando	9	133.995	129.739	110.518	9	450.193	396.988	298.482
Trigo duro	9	180.288	174.296	257.770	9	612.914	533.962	757.109
Cebada total	9	139.642	140.416	120.236	9	363.632	303.034	257.394
Cebada 2 carreras	9	102.151	95.819	54.510	9	257.394	230.356	143.484
Cebada 6 carreras	9	37.491	44.597	65.726	9	106.238	72.678	113.910
Avena	9	100.116	92.132	100.007	9	179.268	158.347	183.419
Centeno	9	1.069	980	1.130	9	1.860	1.171	1.324
Triticale	9	58.252	58.935	45.964	9	212.428	176.717	128.211
Arroz	11	37.921	38.720	39.937	11	331.830	313.590	362.120
Maíz	11	8.922	15.680	19.519	11	110.227	199.018	237.939
Sorgo	12	2.776	3.717	3.459	12	11.165	10.800	18.352
LEGUMINOSAS GRANO								
Judías secas	11	43	76	42	11	52	118	51
Garbanzos	9	22.085	32.267	30.791	9	29.045	37.336	40.241
Lentejas	9	125	119	89	9	95	72	53
Habas secas	9	13.865	14.261	27.479	9	21.240	12.858	33.242
Guisantes secos	9	14.552	13.189	14.431	9	21.925	13.134	16.999
Veza	9	7.638	6.668	6.554	9	8.765	6.597	6.557
Yeros	9	667	829	1.211	9	683	595	660
Altramuz dulce	9	971	885	1.473	9	1.037	808	1.687
TUBÉRCULOS CONS. HUMANO								
Patata total	12	9.782	9.939	10.173	12	329.703	307.966	286.714
Patata extratemprana	7	1.097	1.068	1.098	7	28.634	22.376	26.636
Patata temprana	7	5.324	5.436	5.464	8	194.571	180.700	159.669
Patata media estación	9	2.247	2.245	2.389	9	79.126	75.926	70.538
Patata tardía	12	1.114	1.190	1.223	12	27.372	28.964	29.872
CULTIV. INDUSTRIALES HERB.								
Remolacha azuc. (rec. verano)	9	6.759	6.272	7.765	12	599.171	480.897	697.947
Algodón (bruto)	8	61.616	66.107	63.230	12	187.885	209.931	190.426
Girasol	11	197.892	206.438	236.716	11	335.492	288.841	319.087
Soja	9	8	4	10	9	11	4	20
Cártamo	6	1.087	747	1.126	8	1.571	573	1.067
Colza	9	3.225	6.910	11.772	9	5.180	7.545	19.347
Tabaco	10	56	81	134	11	198	337	502
CULTIVOS FORRAJEROS								
Maíz forrajero	11	1.201	2.114	1.298	11	49.089	73.736	52.158
Alfalfa	11	8.616	9.139	10.301	11	385.624	415.779	504.882
Veza para forraje	11	7.132	7.546	4.774	11	110.003	59.998	40.562
HORTALIZAS								
Col total	11	739	656	791	11	23.697	24.051	24.054
Brócoli	9	2.503	2.712	2.443	12	63.408	58.111	60.191
Espárragos	6	10.155	8.700	9.240	6	49.036	39.755	43.912
Apio	9	192	174	160	12	4.561	5.970	5.034
Lechuga	11	11.730	11.212	11.275	11	347.272	328.520	283.893
Escarola	8	934	491	589	12	24.933	13.574	18.825
Espinaca	9	1.259	676	826	12	13.990	8.379	11.541
Endivia	8	0	0	5		0	0	39
Sandía	11	13.148	13.007	11.253	11	726.302	705.921	637.043
Melón	11	4.623	4.473	4.338	11	178.084	171.229	149.955
Calabaza	5	464	407	397	9	20.596	17.397	13.951
Calabacín total	5	8.863	8.438	8.791	10	496.548	498.023	478.808
Calabacín protegido	5	8.113	7.767	8.067	10	471.346	478.542	455.136
Calabacín aire libre	5	750	671	724	10	25.202	19.481	23.672
Pepino total	2	6.239	6.359	6.564	6	707.726	648.770	566.268
Pepino protegido	2	6.081	6.179	6.322	6	702.882	643.075	557.588
Pepino aire libre	2	158	180	241	6	4.844	5.695	8.681
Pepinillo	4	1	3	30	9	10	30	376
Berenjena total	4	3.134	2.637	2.779	8	245.455	207.832	198.609
Berenjena aire libre	4	253	248	299	8	6.454	5.968	8.043
Berenjena protegida	4	2.881	2.389	2.480	8	239.001	201.864	190.566

Andalucía - Diciembre 2020	Superficies (Has)				Producciones (Tm)			
	(*)	2019	2020	Media 15-18	(*)	2019	2020	Media 15-18
CULTIVOS								
Tomate total	12	22.453	22.460	24.231	12	1.716.777	1.934.274	2.175.653
Tomate enero-mayo	6	9.019	8.846	9.328	6	662.583	722.600	855.269
Tomate jun-sept. (incluye t.conserva)	9	10.866	10.995	11.832	8	830.478	962.388	1.017.137
Tomate octubre-diciembre	12	2.568	2.619	3.072	12	223.716	249.286	303.248
Tomate conserva	10	6.857	7.311	7.399	11	512.991	742.600	601.283
Pimiento	11	14.940	13.718	12.083	11	1.095.714	969.701	782.088
Fresa y Fresón	8	6.919	6.848	6.597	8	262.206	341.654	360.535
Alcachofa	6	1.833	1.585	1.791	6	24.833	22.228	23.447
Coliflor	5	1.745	1.845	1.173	5	45.982	44.709	32.960
Ajo	8	4.936	4.804	5.138	8	65.036	60.197	60.640
Cebolla total	11	3.613	3.520	3.429	11	150.132	155.233	141.297
Cebolla babosa	8	1.756	1.624	1.186	8	79.522	84.126	51.460
Cebolla grano y medio grano	10	1.169	1.374	1.794	11	49.147	54.254	71.306
Otras cebollas	11	688	522	450	11	21.463	16.853	18.531
Zanahoria	5	2.952	2.803	2.729	5	162.228	145.230	152.709
Puerro	11	667	643	586	12	12.724	14.346	12.729
Rábano	10	103	90	118	12	1.515	1.597	2.018
Nabo	10	38	39	54	12	954	887	1.135
Judías verdes	11	1.937	1.814	3.036	11	36.090	32.497	58.944
Guisantes verdes	6	398	409	375	6	4.459	3.640	4.282
Habas verdes	6	1.581	1.667	2.202	6	13.797	15.506	20.664
Champiñón	9	2	2	2	12	3	267	426
Otras setas	9	6	8	8	12	5	480	357
FLORES Y PLANTAS ORNAM.								
Flor cortada (miles de unidades)	6	440	420	444	6	554.332	576.072	584.983
Plantas Ornamentales (miles de unidades)	2	669	481	624	4	69.824	68.847	63.874
CÍTRICOS								
Naranja dulce			57.510	58.396	11	1.666.250	1.578.385	1.576.375
Mandarino total			19.971	17.769	12	479.622	465.121	372.747
Satsumas			567	685	12	9.772	7.956	15.921
Clementinas			9.268	10.248	12	148.756	138.849	198.812
Híbridos (mandarina)			10.136	6.836	12	321.094	318.316	158.014
Limonero			6.539	6.192	12	111.153	110.673	113.056
Pomelo			686	568	12	28.886	25.411	22.987
FRUTALES NO CÍTRICOS								
Manzano			441	608	11	4.917	7.291	8.518
Peral			509	696	11	3.637	4.440	6.868
Níspero			1.100	1.168	6	13.898	12.541	12.763
Albaricoquero			518	742	11	4.591	3.677	6.112
Cerezo y guindo			1.893	2.169	11	6.137	6.632	6.609
Melocotón total				7.351	10	69.099	76.396	117.206
Melocotón			2.566	3.933	8	34.017	38.410	56.590
Nectarina			2.080	3.418	10	35.082	37.986	60.617
Ciruelo			1.622	2.384	11	19.662	23.350	33.943
Higo			2.384	2.335	10	2.502	2.126	2.284
Chirimoyo			3.032	3.067	11	44.182	43.588	43.786
Aguacate			11.201	9.790	11	92.675	82.261	78.237
Plátano**			0	2	6	8	8	13
Kiwi			12	4	12	110	120	0
Almendro			212.223	180.443	11	99.575	112.399	69.629
Nuez			2.207	2.100	11	3.636	2.798	2.505
Castaña			8.792	8.934	12	5.530	4.274	6.957
Avellano			1	1		0	0	0
Frambuesa			2.415	2.168	4	49.047	59.425	30.984
OLIVAR								
Olivar aceituna mesa			94.952	96.236	12	519.489	337.991	470.682
Olivar aceituna almazara			1.538.263	1.486.116	12	6.560.216	4.244.166	5.671.046
Aceite de oliva					12	1.325.302	895.880	1.144.525
VİÑEDO								
Vİñedo uva mesa			1.376	1.623	12	7.821	9.956	14.528
Vİñedo uva vinificación			25.627	26.553	12	135.243	147.772	154.706
Vİñedo uva pasificación			1.692		12	1.000	966	1.215
Vİno + mosto (prod. en Hl.)					12	984.734	990.377	1.171.514
CULTIVOS INDUST. LEÑOSOS								
Alcaparra	4			36	4	112	113	120

Fuente: Consejería de Agricultura, Pesca, Ganadería y Desarrollo Sostenible

(*) Mes al que corresponde la última estimación

(**) Árboles diseminados

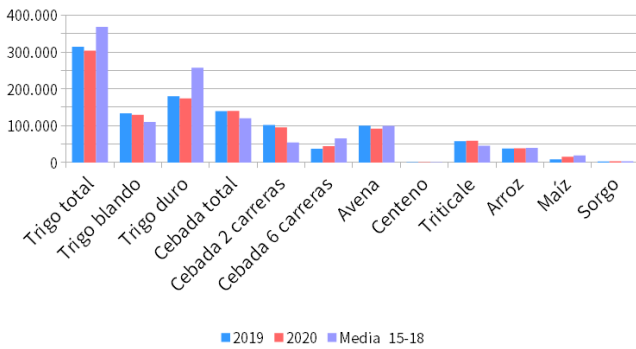
GRÁFICOS DE PRINCIPALES SUPERFICIES Y PRODUCCIONES AGRARIAS

Cereales

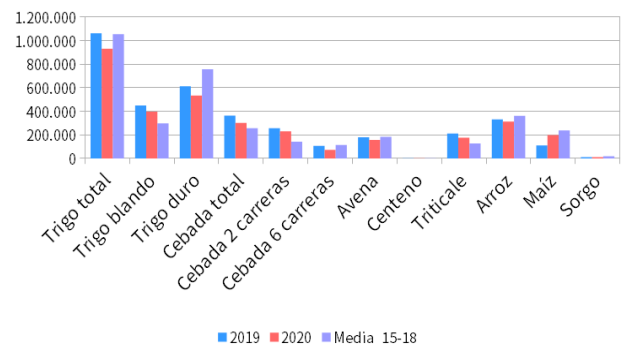
En lo referente a las superficies de cereales 2021 de invierno, las estimaciones sobre la superficie sembrada de trigo total en 2021, indican que será un 1% inferior a la del año anterior, pero con un compartimiento distinto para los dos tipos de trigo, baja la superficie de duro y sube la de trigo blando.

Bajan también las superficies sembradas de cebada de 6 carreras y se mantiene la de 2 carreras. Suben las superficies sembradas para la avena, centeno y el triticale. Porcentajes que pueden ir variando conforme se disponga de más información sobre las superficies sembradas para esta nueva campaña que acaba de empezar.

Superficies Cereales
Años 2019-2020



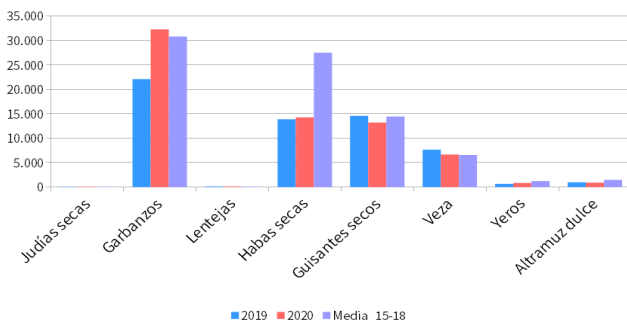
Producción Cereales
Años 2019-2020



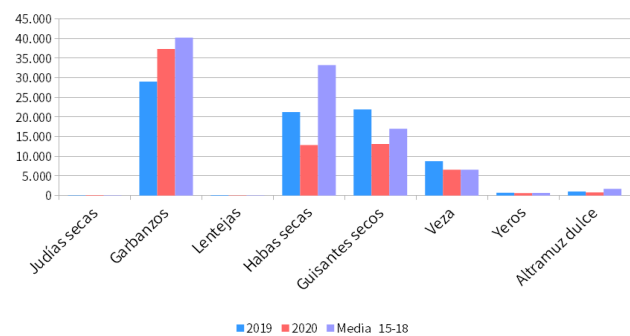
Fuente: Consejería de Agricultura, Pesca, Ganadería y Desarrollo Sostenible

Leguminosas

Superficies Leguminosas
Años 2019-2020

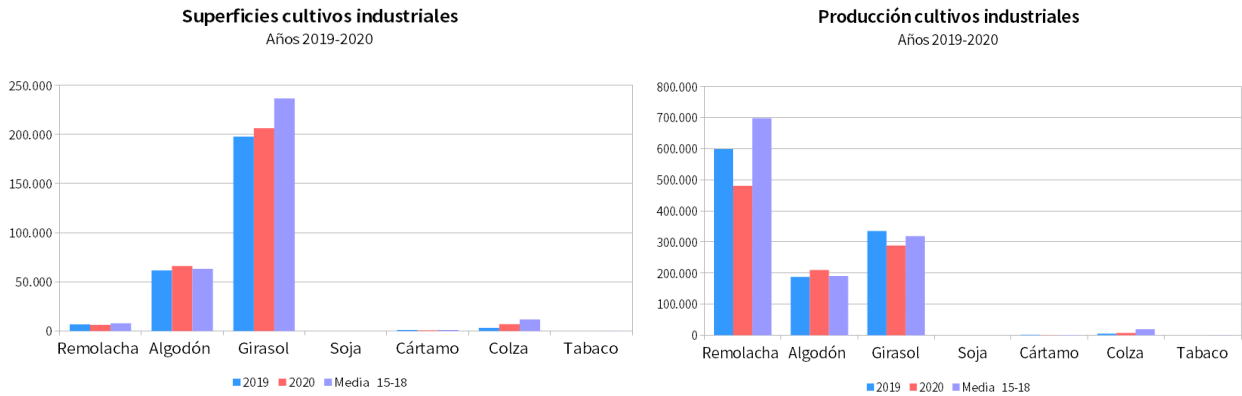


Producción Leguminosas
Años 2019-2020



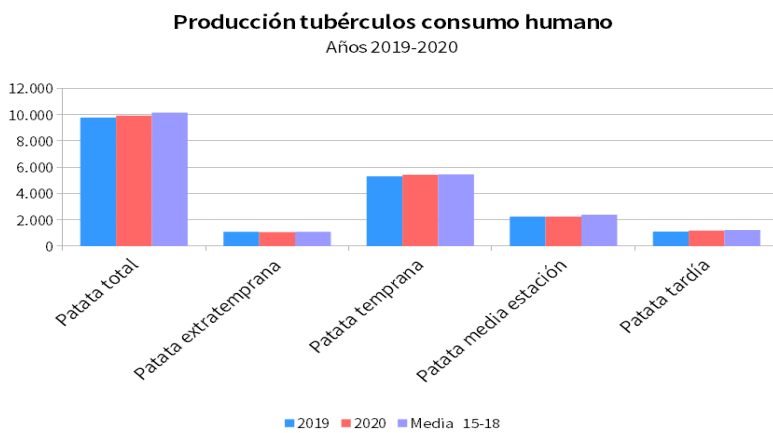
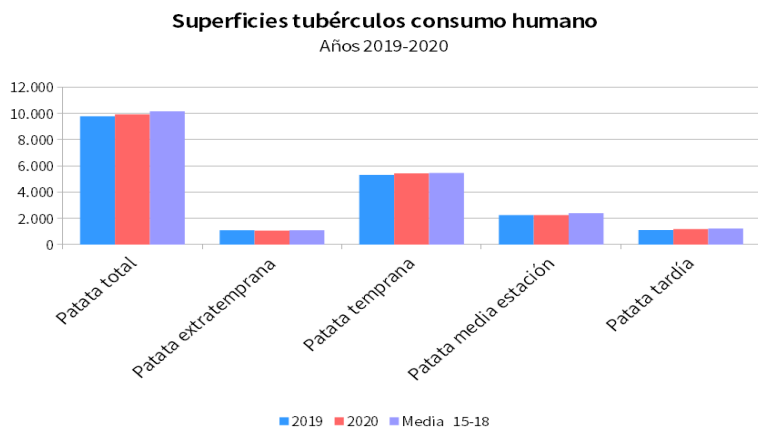
Fuente: Consejería de Agricultura, Pesca, Ganadería y Desarrollo Sostenible

Cultivos industriales



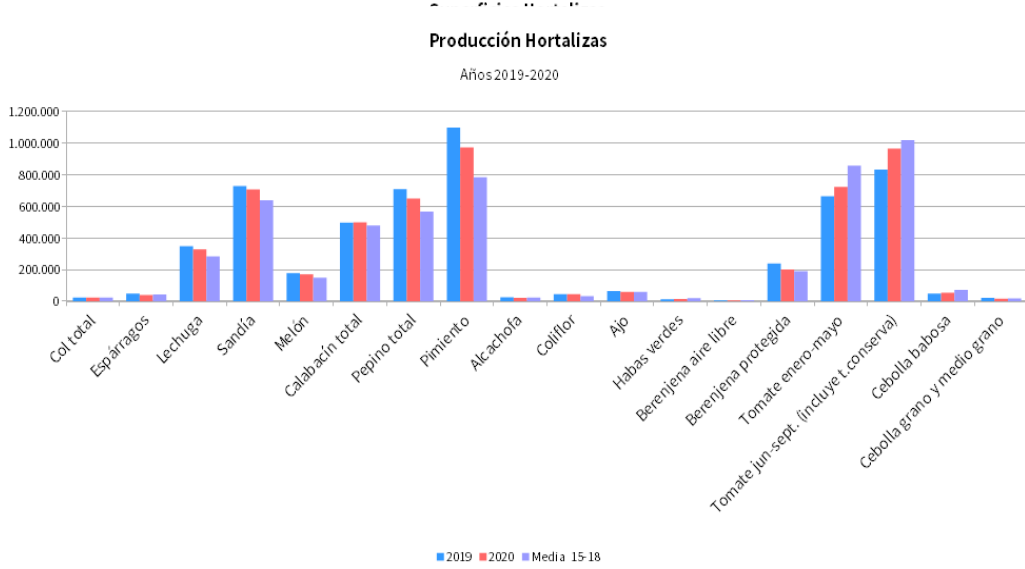
Fuente: Consejería de Agricultura, Pesca, Ganadería y Desarrollo Sostenible

Tubérculos de consumo humano



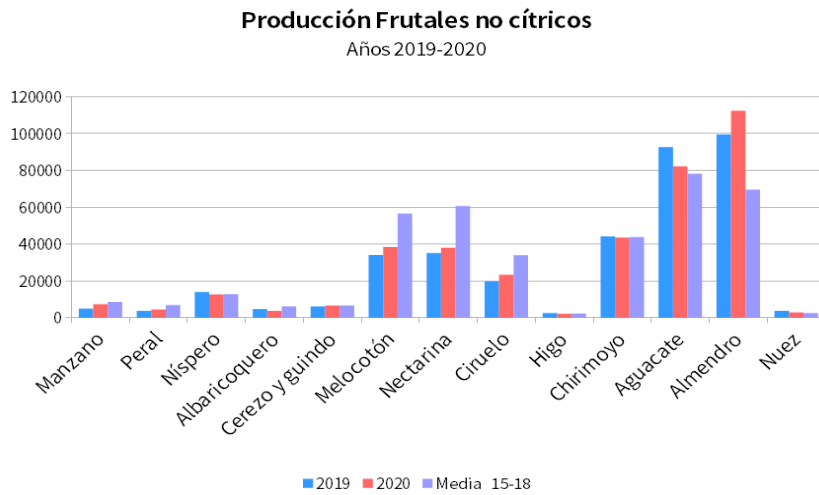
Fuente: Consejería de Agricultura, Pesca, Ganadería y Desarrollo Sostenible

Hortalizas



Fuente: Consejería de Agricultura, Pesca, Ganadería y Desarrollo Sostenible

Frutales no cítricos

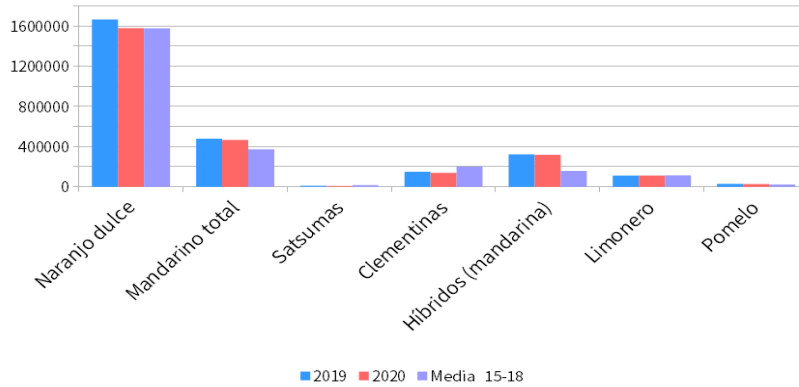


Fuente: Consejería de Agricultura, Pesca, Ganadería y Desarrollo Sostenible

Frutales cítricos

Producción Frutales cítricos

Años 2019-2020

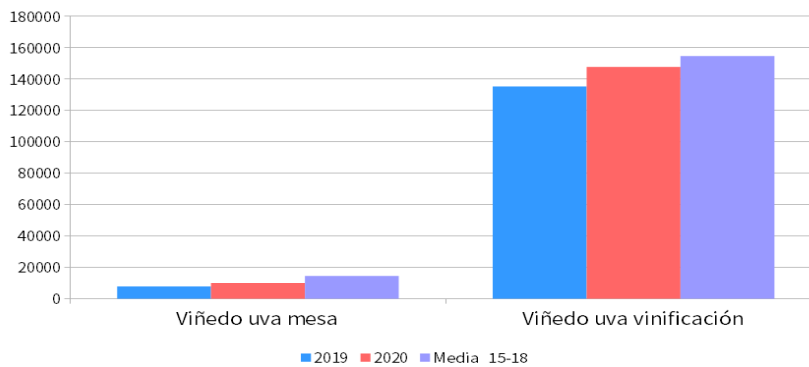


Fuente: Consejería de Agricultura, Pesca, Ganadería y Desarrollo Sostenible

Viñedos

Producción Viñedo

Años 2019-2020

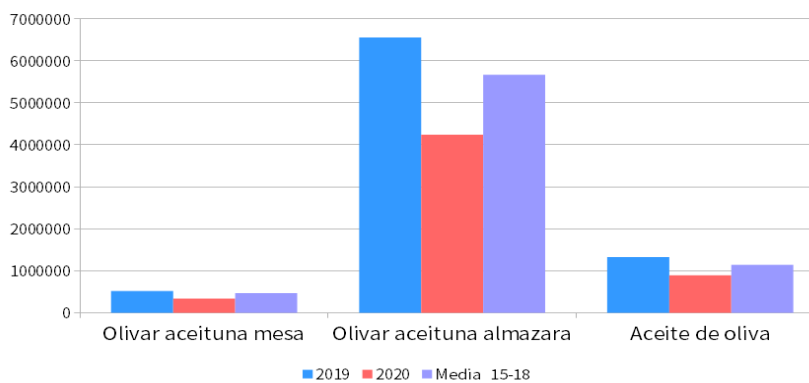


Fuente: Consejería de Agricultura, Pesca, Ganadería y Desarrollo Sostenible

Olivares

Producción Olivar

Años 2019-2020



Fuente: Consejería de Agricultura, Pesca, Ganadería y Desarrollo Sostenible

3.2.10 PRODUCCIONES PESQUERAS SEGÚN PRECIO Y PESO EN LONJAS

PRODUCCIONES PESQUERAS DEL 4º TRIMESTRE SEGÚN PRECIO Y PESO EN LONJAS

Producciones pesqueras en Lonjas de Andalucía cuarto trimestre 2020
Principales especies según peso

Unidades: Kilogramos

Especie	FAO	Año 2020		
		Octubre	Noviembre	Diciembre
BOQUERÓN	ANE	705.438,9	647.933,8	359.028,9
SARDINA	PIL	934.268,2	155.310,4	97.365,5
MERLUZA NEGRA	HKB	335.667,4	384.645,8	340.905,5
PULPO ROQUERO	OCC	116.166,7	473.622,0	278.673,1
CHIRLA	SVE	258.207,0	257.073,0	240.786,0
CORRUCO	KTT	380.907,0	222.372,5	106.993,0
CABALLA DEL SUR	VMA	290.937,7	326.878,7	26.167,8
JUREL BLANCO	HOM	206.339,1	276.031,5	127.936,2
ALACHA	SAA	248.118,8	224.658,7	134.456,2
GAMBA	DPS	108.899,0	215.091,9	238.472,2
TOTAL DE LAS ESPECIES		4.611.119,9	4.704.252,1	3.070.300,2

Fuente: IDAPES; Consejería de Agricultura, Pesca y Desarrollo Rural

Durante el cuarto trimestre de 2020 la especie más pescada según el peso ha sido el Boquerón y la Sardina, debido a las altas cifras pescadas de ambas especies durante el mes de octubre. Le sigue la Merluza negra, con cifras más constantes durante el trimestre.

Ha sido en el mes de Octubre cuando se ha conseguido el mayor volumen de pesca del trimestre, y el mes de Diciembre el que ha registrado cifras menores.

Producciones pesqueras en Lonjas de Andalucía cuarto trimestre 2020
Principales especies según valor

Unidades: Euros

Especie	FAO	Año 2020		
		Octubre	Noviembre	Diciembre
GAMBA	DPS	1.350.494,0	2.091.213,8	2.951.876,0
PULPO ROQUERO	OCC	667.366,3	2.233.257,0	1.492.789,5
BOQUERÓN	ANE	1.156.485,9	1.045.138,6	898.219,0
CHIRLA	SVE	899.178,1	777.442,3	927.054,9
MERLUZA NEGRA	HKB	583.347,4	883.839,9	837.031,1
LANGOSTINO	TGS	31.957,4	1.021.780,3	670.641,7
SARDINA	PIL	1.114.921,9	355.530,9	242.610,8
GAMBA ROJA	ARA	553.810,4	478.205,3	572.030,1
CHOCO	CTC	79.158,7	613.103,3	514.384,5
PEZ ESPADA	SWO	354.705,3	565.019,4	177.401,8
TOTAL ESPECIES		11.038.828,8	15.099.373,0	15.024.993,0

Fuente: IDAPES; Consejería de Agricultura, Pesca y Desarrollo Rural

Respecto al valor medido en euros de la producción pesquera total, la Gamba y el Pulpo roquero ocupan los puestos más altos en la totalidad del trimestre. El Langostino, el Choco o el Pez espada ocupan puestos en este ranking sin ser su producción en peso elevada, debido a sus precios de mercado.

Noviembre ha acumulado una producción pesquera en valor superior a la del resto de meses del trimestre, en contraposición con Octubre que, a pesar de haber alcanzado las mayores cifras acorde al peso, presenta las más reducidas acorde al valor.

COMPARATIVO DE PRODUCCIONES PESQUERAS DE 2019 Y 2020 SEGÚN PRECIO Y PESO EN LONJAS

Resumen producciones pesqueras en lonjas de Andalucía. Principales especies

Periodicidad: Año 2019 y 2020

Unidades: Kilogramos y €

Año 2019						Año 2020					
Según peso			Según Valor			Según peso			Según Valor		
Especie	FAO	KG	Especie	FAO	€	Especie	FAO	KG	Especie	FAO	€
CABALLA DEL SUR	VMA	9.038.278,3	GAMBA	DPS	21.635.831,1	BOQUERÓN	ANE	10.446.984,7	GAMBA	DPS	22.062.928,1
BOQUERÓN	ANE	7.167.500,8	PULPO ROQUERO	OCC	21.065.686,2	CABALLA DEL SUR	VMA	5.952.396,3	BOQUERON	ANE	21.335.049,3
MERLUZA NEGRA	HKB	5.620.228,2	BOQUERON	ANE	15.263.516,4	SARDINA	PIL	4.722.361,3	PULPO ROQUERO	OCC	13.379.430,0
SARDINA	PIL	4.119.222,2	SARDINA	PIL	10.028.219,6	MERLUZA NEGRA	HKB	4.208.220,8	MERLUZA NEGRA	HKB	9.072.968,4
PULPO ROQUERO	OCC	3.788.776,8	MERLUZA NEGRA	HKB	9.574.723,1	ALACHA	SAA	3.161.725,6	SARDINA	PIL	8.550.036,3
CHIRLA	SVE	2.331.509,0	CHIRLA	SVE	7.692.806,2	PULPO ROQUERO	OCC	2.559.310,2	CHIRLA	SVE	8.071.704,3
GAMBA	DPS	2.323.797,0	GAMBA ROJA	ARA	6.796.002,4	CHIRLA	SVE	2.372.471,8	GAMBA ROJA	ARA	7.434.425,9
ALACHA	SAA	1.736.292,7	CHOCO	CTC	6.510.592,5	GAMBA	DPS	2.268.798,0	CHOCO	CTC	6.405.678,5
JUREL	HOM	1.677.170,7	PEZ ESPADA	SWO	5.456.384,9	JUREL	HOM	2.001.661,6	PEZ ESPADA	SWO	4.792.339,5
JUREL BLANCO	HMM	1.445.712,7	CIGALA	NEP	4.506.502,6	JUREL BLANCO	HMM	1.614.067,2	LANGOSTINO	TGS	4.458.159,7
TOTAL ESPECIES		54.017.858,4	TOTAL ESPECIES		175.003.914,4	TOTAL ESPECIES		54.881.780,6	TOTAL ESPECIES		173.111.872,2

Fuente: IDAPES; Consejería de Agricultura, Pesca y Desarrollo Rural

PRODUCCIONES PESQUERAS DEL 4º TRIMESTRE SEGÚN PRECIO Y PESO EN LONJAS

Producciones pesqueras en Lonjas de Andalucía cuarto trimestre 2020 Principales especies según peso

Unidades: Kilogramos

Especie	FAO	Año 2020		
		Octubre	Noviembre	Diciembre
BOQUERÓN	ANE	705.438,9	647.933,8	359.028,9
SARDINA	PIL	934.268,2	155.310,4	97.365,5
MERLUZA NEGRA	HKB	335.667,4	384.645,8	340.905,5
PULPO ROQUERO	OCC	116.166,7	473.622,0	278.673,1
CHIRLA	SVE	258.207,0	257.073,0	240.786,0
CORRUCO	KTT	380.907,0	222.372,5	106.993,0
CABALLA DEL SUR	VMA	290.937,7	326.878,7	26.167,8
JUREL BLANCO	HOM	206.339,1	276.031,5	127.936,2
ALACHA	SAA	248.118,8	224.658,7	134.456,2
GAMBA	DPS	108.899,0	215.091,9	238.472,2
TOTAL DE LAS ESPECIES		4.611.119,9	4.704.252,1	3.070.300,2

Fuente: IDAPES; Consejería de Agricultura, Pesca y Desarrollo Rural

Durante el cuarto trimestre de 2020 la especie más pescada según el peso ha sido el Boquerón y la Sardina, debido a las altas cifras pescadas de ambas especies durante el mes de octubre. Le sigue la Merluza negra, con cifras más constantes durante el trimestre.

Ha sido en el mes de Octubre cuando se ha conseguido el mayor volumen de pesca del trimestre, y el mes de Diciembre el que ha registrado cifras menores.

Producciones pesqueras en Lonjas de Andalucía cuarto trimestre 2020 Principales especies según valor

Unidades: Euros

Especie	FAO	Año 2020		
		Octubre	Noviembre	Diciembre
GAMBA	DPS	1.350.494,0	2.091.213,8	2.951.876,0
PULPO ROQUERO	OCC	667.366,3	2.233.257,0	1.492.789,5
BOQUERÓN	ANE	1.156.485,9	1.045.138,6	898.219,0
CHIRLA	SVE	899.178,1	777.442,3	927.054,9
MERLUZA NEGRA	HKB	583.347,4	883.839,9	837.031,1
LANGOSTINO	TGS	31.957,4	1.021.780,3	670.641,7
SARDINA	PIL	1.114.921,9	355.530,9	242.610,8
GAMBA ROJA	ARA	553.810,4	478.205,3	572.030,1
CHOCO	CTC	79.158,7	613.103,3	514.384,5
PEZ ESPADA	SWO	354.705,3	565.019,4	177.401,8
TOTAL ESPECIES		11.038.828,8	15.099.373,0	15.024.993,0

Fuente: IDAPES; Consejería de Agricultura, Pesca y Desarrollo Rural

Respecto al valor medido en euros de la producción pesquera total, la Gamba y el Pulpo roquero ocupan los puestos más altos en la totalidad del trimestre. El Langostino, el Choco o el Pez espada ocupan puestos en este ranking sin ser su producción en peso elevada, debido a sus precios de mercado.

Noviembre ha acumulado una producción pesquera en valor superior a la del resto de meses del trimestre, en contraposición con Octubre que, a pesar de haber alcanzado las mayores cifras acorde al peso, presenta las más reducidas acorde al valor.

COMPARATIVO DE PRODUCCIONES PESQUERAS DE 2019 Y 2020 SEGÚN PRECIO Y PESO EN LONJAS

Resumen producciones pesqueras en lonjas de Andalucía. Principales especies

Periodicidad: Año 2019 y 2020

Unidades: Kilogramos y €

Año 2019						Año 2020					
Según peso			Según Valor			Según peso			Según Valor		
Especie	FAO	KG	Especie	FAO	€	Especie	FAO	KG	Especie	FAO	€
CABALLA DEL SUR	VMA	9.038.278,3	GAMBA	DPS	21.635.831,1	BOQUERÓN	ANE	10.446.984,7	GAMBA	DPS	22.062.928,1
BOQUERÓN	ANE	7.167.500,8	PULPO ROQUERO	OCC	21.065.686,2	CABALLA DEL SUR	VMA	5.952.396,3	BOQUERON	ANE	21.335.049,3
MERLUZA NEGRA	HKB	5.620.228,2	BOQUERON	ANE	15.263.516,4	SARDINA	PIL	4.722.361,3	PULPO ROQUERO	OCC	13.379.430,0
SARDINA	PIL	4.119.222,2	SARDINA	PIL	10.028.219,6	MERLUZA NEGRA	HKB	4.208.220,8	MERLUZA NEGRA	HKB	9.072.968,4
PULPO ROQUERO	OCC	3.788.776,8	MERLUZA NEGRA	HKB	9.574.723,1	ALACHA	SAA	3.161.725,6	SARDINA	PIL	8.550.036,3
CHIRLA	SVE	2.331.509,0	CHIRLA	SVE	7.692.806,2	PULPO ROQUERO	OCC	2.559.310,2	CHIRLA	SVE	8.071.704,3
GAMBA	DPS	2.323.797,0	GAMBA ROJA	ARA	6.796.002,4	CHIRLA	SVE	2.372.471,8	GAMBA ROJA	ARA	7.434.425,9
ALACHA	SAA	1.736.292,7	CHOCO	CTC	6.510.592,5	GAMBA	DPS	2.268.798,0	CHOCO	CTC	6.405.678,5
JUREL	HOM	1.677.170,7	PEZ ESPADA	SWO	5.456.384,9	JUREL	HOM	2.001.661,6	PEZ ESPADA	SWO	4.792.339,5
JUREL BLANCO	HMM	1.445.712,7	CIGALA	NEP	4.506.502,6	JUREL BLANCO	HMM	1.614.067,2	LANGOSTINO	TGS	4.458.159,7
TOTAL ESPECIES		54.017.858,4	TOTAL ESPECIES		175.003.914,4	TOTAL ESPECIES		54.881.780,6	TOTAL ESPECIES		173.111.872,2

Fuente: IDAPES; Consejería de Agricultura, Pesca y Desarrollo Rural

3.2.11 MERCADO LABORAL

POBLACIÓN DE 16 Y MÁS AÑOS EN EL 4º TRIMESTRE

Población de 16 y más años según relación con la actividad económica

Unidad: miles de persona/Porcentaje

Periodicidad: Trimestral

Andalucía		4º Tr, 2020	Diferencia sobre igual trimestre del año anterior	Variación sobre igual trimestre del año anterior
Relación con La actividad	Población de 16 años y más	7.039,4	47,1	0,7
	Activos	3.990,3	30,4	0,8
	Ocupados	3.083,0	-53,0	-1,7
	Parados	907,2	83,4	10,1
	Inactivos	3.049,1	16,7	0,6

Fuente: Instituto de Estadística y Cartografía de Andalucía. Explotación de la Encuesta de población Activa del INE

La población ha registrado un aumento del 0,7% en el último trimestre de 2020 respecto al mismo trimestre de 2019, y los valores correspondientes a la variación de activos e inactivos son similares.

En cambio, el número de parados ha aumentado un 10%, siendo el número de personas ocupadas es más bajo que el cuarto trimestre de 2019 (un 1,7% menos).

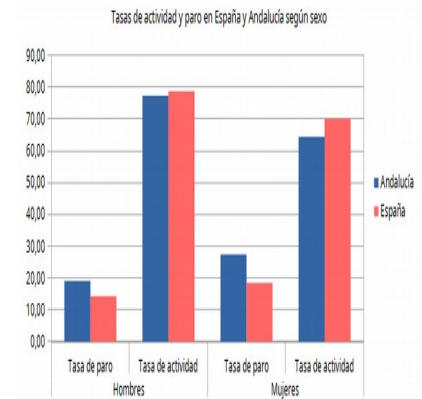
Población de 16 y más años: Tasas de actividad, paro y empleo por sexo de España y And

Unidad de medida: (Miles de personas) (Porcentajes)

Periodicidad: 4º Trimestre

Periodo	Territorio	Ambos sexos			Hombres			Mujeres	
		Tasa de actividad	Tasa de paro	Tasa de empleo	Tasa de actividad	Tasa de paro	Tasa de empleo	Tasa de actividad	Tasa de paro
2019-4º trimestre	España	58,74	13,78	50,64	64,24	12,23	56,38	53,53	15,55
	Andalucía	56,63	20,80	44,85	63,31	17,82	52,02	50,24	24,40
2020-4º trimestre	España	58,19	16,13	48,81	63,30	14,17	54,33	53,35	18,33
	Andalucía	56,69	22,74	43,80	63,45	18,98	51,40	50,22	27,27

Fuente: Instituto de Estadística y Cartografía de Andalucía. Explotación de la Encuesta de Población Activa del INE



Población de 16 y más años ocupada, parada, tasas de actividad, paro y empleo por sexo y comunidad autónoma

Unidad de medida: (Miles de personas) (Porcentajes)

Periodicidad: 4º Trimestre

Territorio	Ambos sexos		Parados		Ocupados		Tasa de actividad		Tasa de paro		Tasa de empleo	
	2019-4º trimestre	2020-4º trimestre	2019-4º trimestre	2020-4º trimestre	2019-4º trimestre	2020-4º trimestre	2019-4º trimestre	2020-4º trimestre	2019-4º trimestre	2020-4º trimestre	2019-4º trimestre	2020-4º trimestre
España	3.191,9	3.719,8	19.966,9	19.344,3	58,74	58,19	13,78	16,13	50,64	48,81	48,81	48,81
Andalucía	823,9	907,2	3.136,0	3.083,0	56,63	56,69	20,80	22,74	44,85	43,80	43,80	43,80
Aragón	65,2	81,1	591,2	568,1	59,31	58,41	9,93	12,49	53,42	51,11	51,11	51,11
Asturias, Principado de	59,3	60,0	392,0	384,7	50,77	50,18	13,14	13,50	44,10	43,41	43,41	43,41
Baleares, Illes	62,7	109,9	570,1	523,8	62,37	61,79	9,91	17,34	56,19	51,08	51,08	51,08
Canarias	217,4	279,0	940,3	827,4	60,65	57,43	18,78	25,22	49,26	42,95	42,95	42,95
Cantabria	30,8	31,7	244,7	237,3	55,73	54,12	11,18	11,79	49,50	47,74	47,74	47,74
Castilla La Mancha	163,6	173,0	824,2	821,9	58,54	58,59	16,56	17,39	48,85	48,40	48,40	48,40
Castilla y León	126,6	128,3	1.003,9	976,6	55,33	54,21	11,20	11,61	49,13	47,91	47,91	47,91
Cataluña	405,8	537,9	3.478,1	3.340,6	61,57	61,16	10,45	13,87	55,14	52,68	52,68	52,68
Comunitat Valenciana	346,7	398,0	2.106,4	2.033,9	58,49	57,56	14,13	16,37	50,22	48,14	48,14	48,14
Extremadura	116,9	104,7	380,9	386,4	55,66	54,92	23,48	21,32	42,59	43,21	43,21	43,21
Galicia	145,8	142,6	1.096,0	1.080,9	53,13	52,30	11,74	11,66	46,89	46,20	46,20	46,20
Madrid, Comunidad de	352,3	480,0	3.174,5	3.067,5	63,40	63,33	9,99	13,53	57,06	54,76	54,76	54,76
Murcia, Región de	117,2	111,7	611,9	614,1	59,64	58,81	16,08	15,39	50,06	49,75	49,75	49,75
Navarra, Comunidad Foral de	28,5	36,7	287,7	278,4	58,64	58,07	9,01	11,65	53,35	51,30	51,30	51,30
País Vasco	93,3	101,8	933,3	920,1	55,80	55,50	9,09	9,96	50,73	49,97	49,97	49,97
Rioja, La	15,4	16,3	140,6	141,0	59,19	59,41	9,89	10,36	53,34	53,26	53,26	53,26
Ceuta y Melilla	20,5	19,7	54,8	58,4	58,46	60,68	27,21	25,21	42,55	45,39	45,39	45,39

Fuente: Instituto de Estadística y Cartografía de Andalucía. Explotación de la Encuesta de Población Activa del INE

La crisis sanitaria que ha vivido España en el último año se ha visto afectada en el mercado laboral; por lo general, la tasa de actividad ha disminuido, aunque no en grandes cantidades, su valor, al igual que la tasa de empleo; desempleo también ha sufrido un aumento.

En lugares como Castilla-La Mancha, la tasa de actividad apenas ha variado; en cambio, fijándonos en la segunda columna, vemos CCAA como las Islas Baleares, que ha experimentado una subida del paro muy grande, al igual que las Islas Canarias.

Destacar que Ceuta, Murcia y Extremadura, son las únicas comunidades que han disminuido su tasa de paro respecto al 4º trimestre del año pasado.

OCUPADOS EN EL 4º TRIMESTRE

Ocupados por sexo y sector económico*

Unidad de medida: (Miles de personas) y variación %

Periodicidad: 4º Trimestre

Sexo	Actividad (CNAE09)	Ocupados		Diferencia sobre igual trimestre del año anterior		Variación sobre igual trimestre del año anterior	
		2019-4º trimestre	2020-4º trimestre	2019-4º trimestre	2020-4º trimestre	2019-4º trimestre	2020-4º trimestre
Ambos sexos	Agricultura	274,1	290,9	8,0	16,8	3,0	6,1
	Industria	298,9	299,9	4,7	1,0	1,6	0,3
	Construcción	200,0	206,1	-5,9	6,1	-2,9	3,0
	Servicios	2.363,0	2.286,1	39,0	-76,9	1,7	-3,3
	Comercio y reparaciones	827,4	729,9	16,3	-97,5	2,0	-11,8
	Transportes y comunicaciones	213,1	205,7	7,8	-7,5	3,8	-3,5
	Servicios a las empresas	373,2	354,6	7,1	-18,7	1,9	-5,0
	Servicios públicos	736,3	763,0	15,4	26,7	2,1	3,6
	Otros servicios	212,9	232,9	-7,6	20,0	-3,5	9,4
TOTAL	3.136,0	3.083,0	45,8	-53,0	1,5	-1,7	
Hombres	Agricultura	206,0	217,4	6,9	11,4	3,5	5,5
	Industria	227,9	230,4	-11,2	2,5	-4,7	1,1
	Construcción	189,0	195,0	-6,6	6,0	-3,4	3,2
	Servicios	1.156,2	1.126,3	8,8	-29,9	0,8	-2,6
	Comercio y reparaciones	421,6	387,6	5,5	-34,0	1,3	-8,1
	Transportes y comunicaciones	174,0	169,3	7,3	-4,7	4,4	-2,7
	Servicios a las empresas	202,0	192,7	20,3	-9,3	11,2	-4,6
	Servicios públicos	298,0	304,3	-16,0	6,3	-5,1	2,1
	Otros servicios	60,6	72,4	-8,3	11,8	-12,0	19,4
TOTAL	1.779,1	1.769,1	-2,1	-10,0	-0,1	-0,6	
Mujeres	Agricultura	68,1	73,5	1,1	5,4	1,6	7,9
	Industria	71,0	69,5	15,9	-1,5	28,9	-2,1
	Construcción	11,0	11,0	0,7	0,0	6,5	0,4
	Servicios	1.206,8	1.159,9	30,2	-46,9	2,6	-3,9
	Comercio y reparaciones	405,8	342,3	10,9	-63,5	2,8	-15,7
	Transportes y comunicaciones	39,1	36,4	0,5	-2,8	1,3	-7,1
	Servicios a las empresas	171,2	161,9	-13,2	-9,3	-7,2	-5,4
	Servicios públicos	438,4	458,7	31,4	20,4	7,7	4,6
	Otros servicios	152,3	160,6	0,6	8,3	0,4	5,4
TOTAL	1.356,9	1.314,0	47,9	-43,0	3,7	-3,2	

Fuente: Instituto de Estadística y Cartografía de Andalucía. Explotación de la Encuesta de Población Activa del INE

Notas: (*) Se tienen datos de actividad clasificados con CNAE 2009 desde el primer trimestre de 2008

El número de ocupados disminuyó en 53.000 personas (un 1,7% menos) respecto al mismo trimestre del año anterior.

Este descenso se debe, sobre todo, a la caída del comercio y reparaciones en un 11,8%, aunque también los sectores de servicios a las empresas, y transporte y telecomunicaciones, así como servicios, presentan valores negativos (-5%, -3,5% y -3,3% respectivamente).

Por otra parte, otros servicios, ha aumentado un 9,4% respecto al 4º trimestre de 2019, al igual que la agricultura en un 6,1%.

La reducción de los ocupados de sexo femenino ha sido más notoria (-3,2%) que la de los hombres con un -0,6%.

Ocupados por sexo y grupo de edad

Unidad: miles de persona/Porcentaje

Periodicidad: Trimestral

Sexo	Edad	Ocupados		Diferencia sobre igual trimestre del año anterior		Variación sobre igual trimestre del año anterior (porcentaje)	
		2019	2020	2019	2020	2019	2020
Ambos sexos	De 16 a 29 años	436,0	384,9	3,1	-51,1	0,7	-11,7
	De 20 a 44 años	1.312,2	1.262,9	-3,7	-49,2	-0,3	-3,8
	De 45 a 64 años	1.359,5	1.395,7	39,6	36,2	3,0	2,7
	De 65 años y más	28,4	39,6	6,8	11,2	31,6	39,5
	TOTAL	3.136,0	3.083,0	45,8	-53,0	1,5	-1,7
Hombre	De 16 a 29 años	233,7	209,9	-5,3	-23,8	-2,2	-10,2
	De 20 a 44 años	723,7	703,5	-21,1	-20,2	-2,8	-2,8
	De 45 a 64 años	802,0	831,3	18,2	29,3	2,3	3,6
	De 65 años y más	19,6	24,3	6,2	4,7	46,1	24,1
	TOTAL	1.779,1	1.769,1	-2,1	-10,0	-0,1	-0,6
Mujeres	De 16 a 29 años	202,3	174,9	8,4	-27,3	4,3	-13,5
	De 20 a 44 años	588,5	559,4	17,4	-29,1	3,1	-4,9
	De 45 a 64 años	557,4	564,4	21,4	6,9	4,0	1,2
	De 65 años y más	8,8	15,2	0,6	6,5	7,8	73,8
	TOTAL	1.356,9	1.314,0	47,9	-43,0	3,7	-3,2

Fuente: Instituto de Estadística y Cartografía de Andalucía. Explotación de la Encuesta de población Activa del INE

La contracción del empleo se ha intensificado más entre los jóvenes.

Para ambos sexos y de aquellos que tienen entre 16 y 29 años, la cifra de ocupación ha tenido una reducción del 10,4% sobre el mismo trimestre del año anterior, siendo aún más significativa esta variación en los hombres con un 11,5% entre las mujeres.

En la población más mayor, de más de 65 años, se produce un incremento importante, aún más significativo en las mujeres.

PARADOS EN EL 4º TRIMESTRE

Parados por sexo y sector económico de procedencia*

Unidad: miles de persona/Porcentaje

Periodicidad: Trimestral

ANDALUCÍA		Parados		Diferencia sobre igual trimestre del año anterior		Variación sobre igual trimestre del año anterior (porcentaje)	
Sexo	Actividad (CNAE09)	2019	2020	2019	2020	2019	2020
Ambos sexos	Agricultura	110,2	106,2	15,2	-4,0	16,0	-3,6
	Industria	25,1	23,7	1,5	-1,4	6,3	-5,5
	Construcción	37,5	34,0	6,8	-3,5	22,1	-9,4
	Servicios	282,7	337,5	-6,7	54,7	-2,3	19,3
	Comercio y reparaciones	129,5	158,0	11,6	28,4	9,8	22,0
	Transporte y comunicaciones	16,2	18,4	1,8	2,2	12,5	13,8
	Servicios a la empresas	28,7	50,6	-3,5	21,9	-10,9	76,5
	Servicios públicos	67,2	66,9	-16,0	-0,3	-19,2	-0,5
	Otros servicios	41,1	43,5	-0,5	2,4	-1,3	5,9
	Busca primer empleo	71,7	81,7	-15,0	10,1	-17,3	14,1
Hace más de un año desde su primer empleo	296,7	324,2	-12,3	27,5	-4,0	9,3	
TOTAL	823,9	907,2	-10,5	83,4	-1,3	10,1	
Hombres	Agricultura	64,7	66,1	9,8	1,5	17,9	2,3
	Industria	18,3	14,8	1,9	-3,5	11,8	-19,1
	Construcción	35,7	32,8	6,4	-2,9	21,9	-8,1
	Servicios	116,8	136,9	-3,2	20,0	-2,6	17,2
	Comercio y reparaciones	56,5	63,9	4,6	7,4	8,8	13,1
	Transporte y comunicaciones	11,5	13,8	0,5	2,3	4,5	20,4
	Servicios a la empresas	11,6	22,2	-4,3	10,6	-27,0	90,8
	Servicios públicos	23,3	24,6	-6,7	1,3	-22,2	5,4
	Otros servicios	13,9	12,3	2,7	-1,5	24,6	-11,1
	Busca primer empleo	31,8	37,7	-12,9	5,9	-28,8	18,6
Hace más de un año desde su primer empleo	118,6	126,2	-5,2	7,5	-4,2	6,4	
TOTAL	385,9	414,5	-3,1	28,6	-0,8	7,4	
Mujeres	Agricultura	45,5	40,0	5,4	-5,5	13,4	-12,0
	Industria	6,8	8,9	-0,4	2,1	-6,2	31,0
	Construcción	1,8	1,2	0,4	-0,6	26,6	-35,0
	Servicios	165,9	200,6	-3,5	34,7	-2,1	20,9
	Comercio y reparaciones	73,0	94,1	7,0	21,0	10,6	28,8
	Transporte y comunicaciones	4,7	4,6	1,3	-0,1	37,7	-2,3
	Servicios a la empresas	17,0	28,4	0,8	11,3	5,0	66,7
	Servicios públicos	43,9	42,3	-9,4	-1,6	-17,6	-3,6
	Otros servicios	27,2	31,2	-3,3	4,0	-10,7	14,6
	Busca primer empleo	39,9	44,0	-2,1	4,2	-5,0	10,5
Hace más de un año desde su primer empleo	178,0	198,0	-7,1	20,0	-3,9	11,2	
TOTAL	437,9	492,7	-7,4	54,8	-1,7	12,5	

Fuente: Instituto de Estadística y Cartografía de Andalucía. Explotación de la Encuesta de población Activa del INE

Parados por sexo y grupo de edad

Unidad de medida: (Miles de personas)

Periodicidad: 4º trimestre

Andalucía							
Sexo	Edad	Parados		Diferencia sobre igual trimestre del año anterior		Variación sobre igual trimestre del año anterior	
		2019-4º trimestre	2020-4º trimestre	2019-4º trimestre	2020-4º trimestre	2019-4º trimestre	2020-4º trimestre
Ambos sexos	De 16 a 29 años	218,9	258,2	-4,5	39,3	-2,0	17,9
	De 30 a 44 años	283,2	305,7	-10,2	22,5	-3,5	8,0
	De 45 a 64 años	320,5	342,5	5,0	22,0	1,6	6,9
	De 65 y más años	1,3	0,9	-0,8	-0,4	-37,4	-33,0
	TOTAL	823,9	907,2	-10,5	83,4	-1,3	10,1
Hombres	De 16 a 29 años	116,5	133,1	-9,4	16,5	-7,4	14,2
	De 30 a 44 años	117,9	126,5	-3,7	8,6	-3,1	7,3
	De 45 a 64 años	150,9	154,4	10,4	3,5	7,4	2,3
	De 65 y más años	0,6	0,6	-0,4	0,0	-39,1	-4,5
	TOTAL	385,9	414,5	-3,1	28,6	-0,8	7,4
Mujeres	De 16 a 29 años	102,4	125,1	4,8	22,7	5,0	22,2
	De 30 a 44 años	165,3	179,2	-6,4	13,9	-3,7	8,4
	De 45 a 64 años	169,6	188,1	-5,5	18,5	-3,1	10,9
	De 65 y más años	0,7	0,3	-0,4	-0,4	-35,6	-60,4
	TOTAL	437,9	492,7	-7,4	54,8	-1,7	12,5

Fuente: Instituto de Estadística y Cartografía de Andalucía. Explotación de la Encuesta de Población Activa del INE

El desempleo ha tenido un incremento en este último trimestre del año 2020, de modo más significativo en el servicio a las empresas.

El paro ha afectado más a las mujeres que a los hombres, con un aumento del 12% frente a un 7% en los hombres.

Los sectores que más se han visto afectados por esta situación en el conjunto de hombres y mujeres, han sido Servicios, Comercio y Reparaciones, y Servicios a las Empresas, y los que menos han sido afectados son la agricultura, la industria y la construcción.

El desempleo aumentó entre los varones jóvenes un 14% respecto al 4º trimestre de 2019, alcanzando en 2020 la cifra de 133 mil parados.

Entre las chicas más jóvenes, rondan las 125 mil las que están paradas, un 22% más que el último trimestre del año anterior.

Se observa, que cuánto más edad se tiene, menos afecta el desempleo.

TASAS DE VARIACIÓN COMPARATIVAS EN EL 4º TRIMESTRE Y ANUALES

Tasas de actividad, paro y empleo por sexo y grupo de edad quinquenal

Unidad de medida: (Porcentajes)

Periodicidad: 4º Trimestre

Sexo	Edad	Tasa de actividad		Tasa de paro		Tasa de empleo	
		2019-4º trimestre	2020-4º trimestre	2019-4º trimestre	2020-4º trimestre	2019-4º trimestre	2020-4º trimestre
Ambos sexos	De 16 a 19 años	14,20	11,45	53,71	76,16	6,57	2,73
	De 20 a 24 años	49,87	46,48	38,01	47,33	30,91	24,48
	De 25 a 29 años	80,17	83,30	28,04	32,43	57,70	56,29
	De 30 a 34 años	87,85	88,71	20,01	21,37	70,27	69,76
	De 35 a 39 años	87,19	87,53	17,49	18,29	71,94	71,52
	De 40 a 44 años	87,54	86,85	16,30	19,10	73,27	70,26
	De 45 a 49 años	82,36	83,20	19,18	20,98	66,57	65,75
	De 50 a 54 años	76,57	76,56	20,72	19,51	60,70	61,63
	De 55 a 59 años	66,99	68,67	18,84	18,69	54,37	55,83
	De 60 a 64 años	41,93	44,76	15,34	18,87	35,50	36,31
	De 65 y más años	2,06	2,76	4,32	2,12	1,97	2,70
TOTAL	56,63	56,69	20,80	22,74	44,85	43,80	
Hombres	De 16 a 19 años	16,40	11,96	48,90	67,04	8,38	3,94
	De 20 a 24 años	53,28	50,36	37,11	44,69	33,50	27,85
	De 25 a 29 años	81,40	84,71	28,48	32,26	58,22	57,38
	De 30 a 34 años	91,55	91,53	16,43	20,15	76,51	73,09
	De 35 a 39 años	91,00	93,72	14,79	14,86	77,54	79,79
	De 40 a 44 años	93,74	92,82	11,61	12,00	82,86	81,68
	De 45 a 49 años	91,64	90,59	13,96	15,09	78,85	76,92
	De 50 a 54 años	86,52	86,96	17,54	14,13	71,34	74,67
	De 55 a 59 años	77,97	79,33	17,21	16,67	64,55	66,11
	De 60 a 64 años	50,96	56,90	14,09	18,24	43,78	46,52
	De 65 y más años	3,18	3,84	3,10	2,40	3,08	3,75
TOTAL	63,31	63,45	17,82	18,98	52,02	51,40	
Mujeres	De 16 a 19 años	11,85	10,91	60,81	86,77	4,64	1,44
	De 20 a 24 años	46,27	42,35	39,11	50,68	28,18	20,89
	De 25 a 29 años	78,89	81,83	27,55	32,61	57,15	55,15
	De 30 a 34 años	84,15	85,88	23,92	22,68	64,03	66,41
	De 35 a 39 años	83,41	81,44	20,41	22,18	66,38	63,37
	De 40 a 44 años	81,26	80,84	21,78	27,31	63,56	58,77
	De 45 a 49 años	73,01	75,76	25,78	28,07	54,19	54,49
	De 50 a 54 años	66,74	66,27	24,79	26,48	50,20	48,72
	De 55 a 59 años	56,33	58,34	21,02	21,36	44,49	45,88
	De 60 a 64 años	33,35	33,19	17,15	19,89	27,63	26,59
	De 65 y más años	1,17	1,90	6,93	1,67	1,09	1,87
TOTAL	50,24	50,22	24,40	27,27	37,98	36,52	

Fuente: Instituto de Estadística y Cartografía de Andalucía. Explotación de la Encuesta de Población Activa del INE

Tasas de actividad, paro y empleo según grupo de edad, sexo y estrato

Unidad: Porcentaje

Periodicidad: Trimestral

Sexo	Estrato	De 16 años y más					
		Tasa de actividad		Tasa de paro		Tasa de empleo	
		2019	2020	2019	2020	2019	2020
Ambos sexos	Capitales de provincia	57,06	56,07	18,00	20,70	46,79	44,46
	Municipios de más de 20000 habitantes	57,29	57,89	21,66	23,24	44,88	44,43
	Municipios de 20000 habitantes o menos	55,44	55,70	22,21	23,83	43,12	42,43
	TOTAL	56,63	56,69	20,80	22,74	44,85	43,80
Hombres	Capitales de provincia	61,55	61,17	15,79	18,11	51,83	50,09
	Municipios de más de 20000 habitantes	64,51	64,62	18,93	18,77	52,30	52,49
	Municipios de 20000 habitantes o menos	63,22	63,83	18,02	19,91	51,83	51,12
	TOTAL	63,31	63,45	17,82	18,98	52,02	51,40
Mujeres	Capitales de provincia	53,18	51,61	20,21	23,39	42,43	39,54
	Municipios de más de 20000 habitantes	50,13	51,36	25,14	28,71	37,53	36,62
	Municipios de 20000 habitantes o menos	47,64	47,45	27,79	29,18	34,40	33,60
	TOTAL	50,24	50,22	24,40	27,27	37,98	36,52

Fuente: Instituto de Estadística y Cartografía. Explotación de la Encuesta de Población Activa del INE

Comparativa de Tasas de actividad, paro y empleo 2019 - 2020 Según grupo de edad y sexo

Unidad: porcentaje

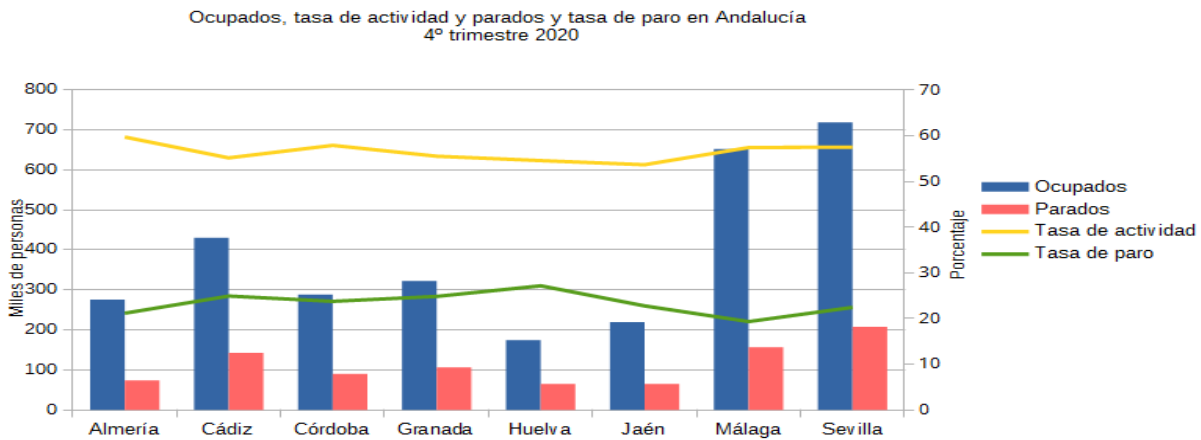
Periodicidad: anual

Sexo	Edad	2019			2020		
		Tasa de actividad	Tasa de empleo	Tasa de paro	Tasa de actividad	Tasa de empleo	Tasa de paro
Hombres	De 16 a 24 años	37,66	23,34	38,03	33,79	17,82	47,26
	De 25 a 34 años	86,43	67,44	21,97	85,28	63,80	25,19
	De 35 a 44 años	93,03	80,56	13,41	92,16	79,58	13,65
	De 45 a 54 años	88,61	74,91	15,46	87,85	74,54	15,15
	De 55 a 64 años	65,10	54,66	16,04	66,59	56,07	15,79
	De 65 y más años	3,00	2,76	7,85	3,43	3,36	2,07
	TOTAL	63,44	52,12	17,84	62,41	50,67	18,82
Mujeres	De 16 a 24 años	32,03	17,21	46,27	27,90	13,27	52,45
	De 25 a 34 años	80,05	59,85	25,23	80,65	57,55	28,64
	De 35 a 44 años	81,46	63,51	22,03	78,57	59,81	23,88
	De 45 a 54 años	70,89	52,35	26,16	68,58	51,49	24,93
	De 55 a 64 años	46,05	36,65	20,41	44,82	35,22	21,42
	De 65 y más años	1,41	1,23	12,58	1,75	1,63	6,76
	TOTAL	50,43	37,71	25,22	48,63	35,73	26,53
Ambos sexos	De 16 a 24 años	34,93	20,36	41,69	30,93	15,61	49,53
	De 25 a 34 años	83,27	63,68	23,52	82,99	60,71	26,85
	De 35 a 44 años	87,26	72,06	17,42	85,37	69,69	18,36
	De 45 a 54 años	79,74	63,62	20,22	78,21	63,00	19,44
	De 55 a 64 años	55,39	45,48	17,89	55,49	45,44	18,11
	De 65 y más años	2,11	1,91	9,61	2,49	2,40	3,91
	TOTAL	56,79	44,76	21,19	55,37	43,03	22,28

Fuente: Instituto de Estadística y Cartografía de Andalucía. Explotación de la Encuesta de Población Activa del INE

DATOS POR PROVINCIAS

Población de 16 y más años, ocupada y parada y tasas de actividad y paro



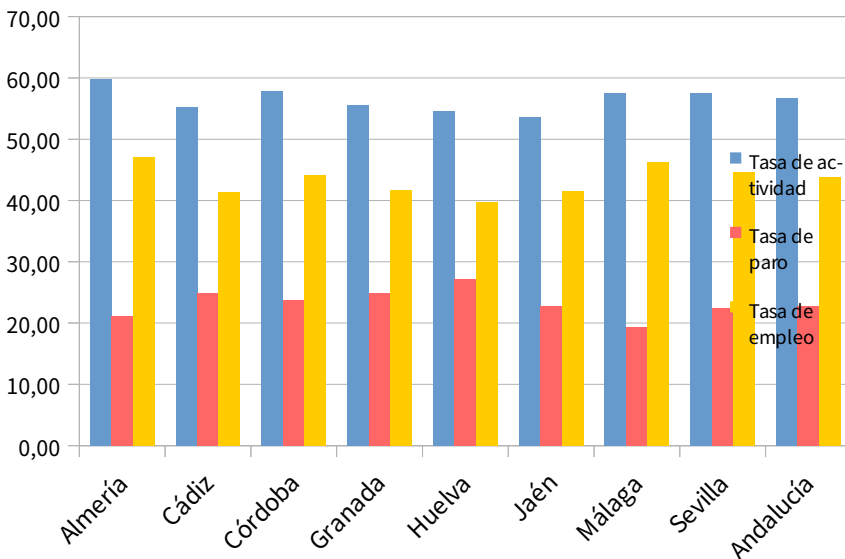
Fuente: elaboración propia a partir de datos del IECA y el INE (EPA)

Sevilla ocupa el 23 % del total de ocupados en Andalucía y el 22 % de de parados, y Málaga, un 21 % de ocupados y 17 % de parados del total de la Comunidad Autónoma.

Cádiz también presenta valores muy altos de éstos últimos.

Almería es la provincia con una tasa de actividad mayor, y Huelva la que tiene la tasa de paro más alta.

Tasa de actividad, paro y empleo en Andalucía. 4º trimestre 2020



Fuente: Elaboración propia a partir de datos del IECA

Almería es la provincia con mayor tasa de actividad (59,73 %); el resto oscilan entre 53 % y 57 % y, en general, en Andalucía, esta tasa tiene un valor del 56,69 %.

La provincia donde ha habido más paro en el trimestre estudiado es Huelva, seguida de Cádiz y Granada.

En cuanto a la tasa de empleo, que tiene en Andalucía un porcentaje del 43,8%, Almería obtiene el mayor valor (47,02%), un 1% más de Málaga. Huelva se sitúa en último lugar, con un 8% menos que Almería.

La tasa de paro ha aumentado para todos los grupos en el cuarto trimestre de este último año en relación a este mismo periodo de 2019; además esta medida suele ser mayor en los municipios que no son capitales de provincia. La tasa de empleo ha disminuido, por lo general, aproximadamente una décima, y la tasa de actividad es similar en los dos trimestres estudiados.

3.2.12 AFILIACIONES A LA SEGURIDAD SOCIAL

VARIACIÓN EN DICIEMBRE, RESPECTO AL MISMO MES DEL AÑO ANTERIOR

Afiliaciones a la SS por sexo año 2020

Unidad: N.º de trabajadores

Periodicidad: Mensual

Afiliaciones a la SS	2020		
	Diciembre	% Total	T.V.(%)
Hombres	1.721.437	54,3	-1,1
Mujeres	1.450.777	45,7	-2,2
N.º de afiliaciones	3.172.215	100,0	-1,6

Fuente: IECA

El número de afiliaciones disminuyó un 1,6 %, decreciendo el de mujeres en un 2,2 % y el de hombres en un 1,1 %.

Las afiliaciones en diciembre fueron 3.172.215, correspondientes a 3.008.997 afiliados. Existen 139.618 afiliados con más de una afiliación.

Las mujeres representaron el 45,7 % del total de afiliaciones (31.348 menos en un año), y los hombres el restante 54,3 % (19.124 menos en un año).

Afiliaciones a la SS por sexo y nacionalidad 2020

Unidad: N.º de trabajadores

Periodicidad: Mensual (diciembre)

Por nacionalidad	Total	Hombres	Mujeres
España	2.888.424	1.546.568	1.341.855
Extranjero	283.791	174.869	108.922
<i>UE excepto España</i>	106.131	55.966	50.165
<i>Resto de Europa</i>	15.075	4.973	10.102
<i>América Central y Sur</i>	41.296	20.203	21.093
<i>América del Norte</i>	1.200	548	652
<i>África</i>	103.127	83.077	20.050
<i>Asia y pacífico</i>	16.463	9.759	6.704
<i>No consta</i>	499	343	156
Total	3.172.215	1.721.437	1.450.777

Fuente: IECA

Los trabajadores de nacionalidad extranjera suponen el 8,9 % del total de afiliaciones. De ellas, el 37,5 % son trabajadores procedentes de la UE o de Reino Unido, el 36,4 % de África, el 14,6 % de América Central y del Sur, el 5,8 % de Asia y Pacífico, el 5,3 % del resto de Europa y el 0,4 % de América del Norte.

En un año las afiliaciones de trabajadores con nacionalidad española han decrecido un 1,7% y las de trabajadores de nacionalidad extranjera han crecido un 0,1%.

SEGÚN EL RÉGIMEN DE AFILIACIÓN

Afiliaciones a la SS por régimen de afiliación 2020

Unidad: N.º de trabajadores

Periodicidad: Mensual

Por régimen de afiliación	N.º Trabajadores	T.V.(%)	% Total
Régimen General	2.039.430	-2,8	64,29
Régimen Especial Trabajadores Autónomos	548.300	1,6	17,28
Sistema especial Agrario	525.418	-0,2	16,56
Sistema Especial de Empleados del Hogar	50.702	-2,2	1,60
Sistema Especial del Mar	8.365	-0,4	0,26
Total	3.172.215	-1,6	100,00

Fuente: IECA

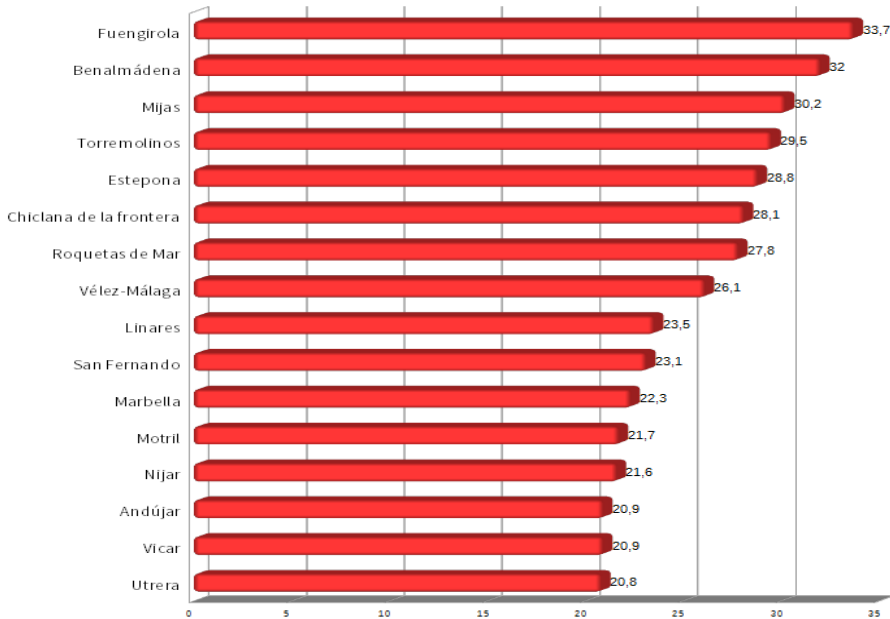
La mayor parte de las afiliaciones se registraron en el Régimen General 64,3%, que incluye las afiliaciones en el Sistema Especial Agrario (16,6 %) y el Sistema Especial de Empleados del Hogar (1,6 %). Le siguen en importancia las afiliaciones al Régimen de Autónomos (17,3 %).

Entre ambos regímenes acaparan al 99,7% del total de afiliaciones en Andalucía.

La variación interanual del Régimen General (sin considerar los Sistemas Especiales Agrario y de Empleados del Hogar) presenta una disminución de un 2,8 % (57.213 afiliaciones menos); en el Sistema Especial Agrario el número de afiliaciones ha bajado un 0,2 % (1.085 menos); en el Régimen Especial del Mar la disminución ha sido de un 0,4 % (35 afiliaciones menos) y en el Sistema Especial de Empleados del Hogar de un 2,2 % (1.124 afiliaciones menos), mientras que el Régimen de Autónomos ha aumentado en un 1,6 % (8.984 afiliaciones más).

POR MUNICIPIOS MÁS DESTACADOS

Municipios andaluces de más de 10.000 afiliaciones con mayor % de autónomos
Diciembre de 2020



Entre los municipios con más de 10.000 afiliaciones, 16 poseen un porcentaje de trabajadores autónomos superior al 20%.

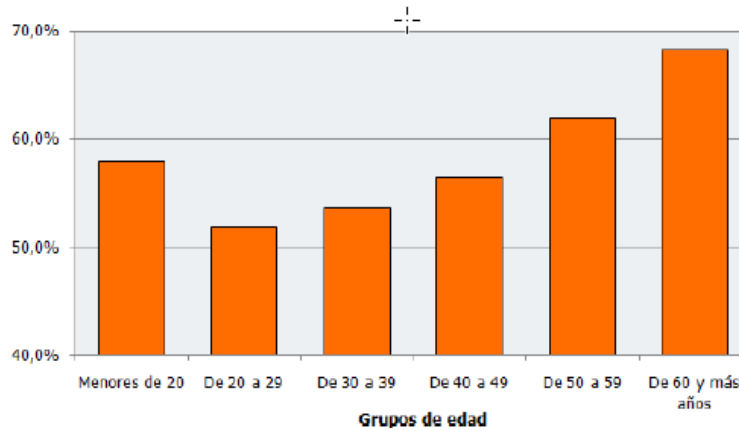
Fuengirola encabeza la lista con un 33,7 % de las afiliaciones.

Aproximadamente el 57,7 % de personas tienen empleo en el mismo municipio donde residen.

Por grupos de edad, los mayores porcentajes se dan en los mayores de 50 años y los menores de 20.

Fuente: IECA

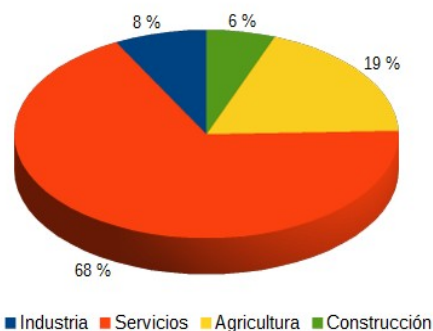
Personas con empleo en el mismo municipio de residencia según grupo de edad (%). Diciembre 2020



Fuente: IECA

POR SECTOR DE ACTIVIDAD

Afiliaciones a la SS en Andalucía por sector de actividad
Año 2020



Atendiendo a los sectores de actividad, el sector Servicios acapara la mayor parte de las afiliaciones andaluzas (67,8 %), seguido de Agricultura (18,7 %), Industria (7,8 %) y Construcción (5,8 %).

Fuente: IECA

Afiliaciones a la SS por sector de actividad 2020

Unidad: N.º de trabajadores

Periodicidad: Mensual

Por principales ramas de actividad	Trabajadores	T.V. (%)
Agricultura, ganadería, silvicultura y pesca	592.298	0,3
Industria	215.469	-2,0
Industrias extractivas	4.836	1,2
Industria manufacturera	210.633	-2,0
Construcción	183.141	2,0
Servicios	2.181.307	-2,4
Suministro de energía eléctrica, gas, vapor y aire acondicionado	4.435	-0,9
Suministro de agua, actividades de saneamiento	26.817	-0,8
Comercio al por mayor y al por menor	527.611	-2,0
Transporte y almacenamiento	130.730	-0,4
Hostelería	215.513	-23,7
Información y comunicaciones	55.428	3,0
Actividades financieras y de seguros	47.846	0,3
Actividades inmobiliarias	21.585	-5,0
Actividades profesionales, científicas y técnicas	121.389	-0,3
Actividades administrativas y servicios auxiliares	206.634	2,2
Administración pública y defensa; Seguridad Social obligatoria	182.120	-1,5
Educación	169.233	3,7
Actividades sanitarias y de servicios sociales	294.979	5,1
Actividades artísticas, recreativas y de entretenimiento	39.488	-16,9
Otros servicios	79.469	-6,0
Actividades de los hogares como empleadores	57.826	-2,1
Actividades de organizaciones y organismos extraterritoriales	204	-17,2
TOTAL	3.172.215	-1,6

Fuente: IECA

Las afiliaciones han aumentado en un año en Construcción 3.734 (2,0% más) y en Agricultura 1.623 (0,3 % más), mientras que han disminuido 51.360 en Servicios, lo que supone una disminución de un 2,4 %, y 4.470 en Industria, un -2 %.

AUTÓNOMOS

Autónomos de la SS	Hombres	Mujeres	Total
Andalucía			
N.º Trabajadores	354.234	194.066	548.300
T.V. (%)	1,7	1,5	1,6
Almería			
N.º Trabajadores	38.574	22.208	60.782
T.V. (%)	2,4	1,7	2,1
Cádiz			
N.º Trabajadores	40.280	22.270	62.550
T.V. (%)	2,2	1,6	2,0
Córdoba			
N.º Trabajadores	35.044	18.185	53.229
T.V. (%)	0,6	1,3	0,9
Granada			
N.º Trabajadores	42.512	23.280	65.792
T.V. (%)	1,6	0,7	1,3
Huelva			
N.º Trabajadores	18.304	9.875	28.179
T.V. (%)	1,5	1,0	1,3
Jaén			
N.º Trabajadores	27.655	14.080	41.735
T.V. (%)	0,7	0,9	0,8
Málaga			
N.º Trabajadores	77.841	44.442	122.283
T.V. (%)	2,2	1,5	1,9
Sevilla			
N.º Trabajadores	74.024	39.726	113.750
T.V. (%)	1,5	2,3	1,8

Fuente: IECA

Los autónomos representan en Andalucía el 17,3 % del total de afiliaciones, siendo la provincia de Málaga (20,3 %) en la que más peso tiene este colectivo.

El número de autónomos ha crecido en un año en todas las provincias andaluzas, destacando Almería con un 2,1 % más (1.286 autónomos más).

El 64,6 % de los autónomos son hombres y el 35,4 % mujeres.

El 9,3 % de las afiliaciones a este régimen son trabajadores de nacionalidad extranjera, que han aumentado en un año un 7,2 % (3.445 afiliados más) y los de nacionalidad española en un 1,1 % (5.541 más).

PLURIAFILIACIONES Y TIPOS DE EMPRESAS DONDE TRABAJAN POR CUENTA AJENA

De las 139.618 personas (4,6 %) pluriafilias en Andalucía, la mayoría tienen dos afiliaciones (86,4 %). El número de afiliados con más de una afiliación ha disminuido un 3,4 % respecto a diciembre de 2019. El 62,9 % cuenta con más de un empleo en el mismo régimen y el 37,1 % en regímenes distintos. La pluriafilias se da más en hombres (4,7 %) que en mujeres (4,6 %), habiendo decrecido un 1,9 % en hombres y un 5,1 % en mujeres.

El 11,1 % de las afiliaciones por cuenta ajena se corresponde con personas que trabajan para empresas cuyo titular es una persona física, mientras que el resto lo hacen para empresas con personalidad jurídica, fundamentalmente para Sociedades Limitadas (39,8%) y Sociedades Anónimas (19,3%). De todas estas afiliaciones, el 19,3% son de trabajadores de empresas no andaluzas.

3.2.13 EMPRESAS Y SOCIEDADES MERCANTILES EN ANDALUCÍA

EMPRESAS EN ANDALUCÍA (Comparativa 2019-2020)

EMPRESAS INSCRITAS EN LAS SEGURIDAD SOCIAL

Andalucía	Año	N.º
Nº Empresas inscritas en la Seguridad Social	2.019	1.004.866
	2.020	943.415

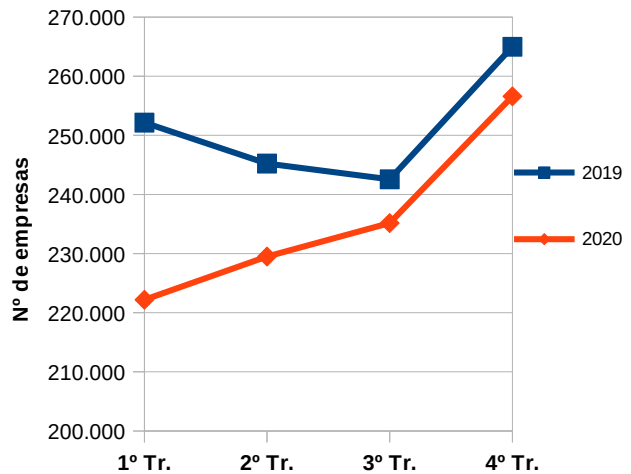
Fuente: IECA

El tejido empresarial andaluz experimentó en 2020 una variación interanual negativa del 6,12 % respecto al año anterior. Concretamente, se inscribieron 61.351 empresas menos que el año precedente.

Aunque el número de empresas andaluzas inscritas en la Seguridad Social haya bajado, desde el segundo trimestre de 2020 se inicia una recuperación que se mantiene durante los dos trimestres siguientes.

De este modo, el cuarto trimestre terminó con solo 8.378 empresas menos que el año anterior. En términos relativos, la bajada fue de poco más del 3 %; una cifra que se aleja del descenso de casi el 12 % registrado en el primer trimestre de 2020.

Evolución nº de empresas andaluzas inscritas en la SS por trimestres



Fuente: IECA

EMPRESAS SEGÚN EL TAMAÑO

En términos relativos, la variación interanual ha sido similar y negativa en todos los intervalos. Las grandes empresas constituyen el grupo con la bajada menos acusada con un 3,22 % menos de empresas que en 2019. A diferencia del resto, el número de empresas con 250 o más trabajadores aumentó en el tercer y cuarto trimestre con una variación del 0,78 % y 2,68 % respectivamente. A pesar de este incremento, dicho grupo continuó siendo el menos representativo, pues solo un 0,27 % de las empresas inscritas en 2020 fueron de 250 o más asalariados.

Empresas en Andalucía según su tamaño (2019-2020).

Unidad: N.º de empresas

Periodicidad: Trimestral

Empresas en Andalucía	2019					2020				
	1º Trim	2º Trim	3º Trim	4º Trim	Total año 2019	1º Trim	2º Trim	3º Trim	4º Trim	Total año 2020
Empresas inscritas SS	252.137	245.212	242.553	264.964	1.004.866	222.177	229.489	235.163	256.586	943.415
Por el tamaño de las empresas										
De 1 a 2 asalariados	138.934	135.515	134.348	137.721	546.518	125.616	128.455	130.727	134.558	519.356
De 3 a 5 asalariados	57.723	54.816	54.335	63.063	229.937	49.127	51.005	52.939	60.532	213.603
De 6 a 9 asalariados	24.326	23.804	23.485	30.317	101.932	20.496	21.814	22.589	29.262	94.161
De 10 a 19 asalariados	17.220	17.400	16.875	19.886	71.381	14.645	15.729	16.151	19.121	65.646
De 20 a 49 asalariados	9.240	9.175	9.038	9.484	36.937	8.001	8.381	8.472	8.862	33.716
De 50 a 99 asalariados	2.635	2.558	2.537	2.558	10.288	2.329	2.333	2.417	2.389	9.468
De 100 a 249 asalariados	1.342	1.303	1.298	1.263	5.206	1.273	1.177	1.226	1.208	4.884
De 250 o más asalariados	717	641	637	672	2.667	690	595	642	654	2.581
Total por trimestres	252.137	245.212	242.553	264.964	1.004.866	222.177	229.489	235.163	256.586	943.415

Fuente: IECA

Por otra parte, el descenso más acusado se aprecia en el tramo de 10 a 19 asalariados y de 20 a 49 asalariados con tasas de variación negativas del -8,03% y -8,72% respectivamente. En el grupo de empresas de 1 a 2 asalariados dejaron de inscribirse 27.162 empresas en 2020. Sin embargo, mantienen su representatividad y el 55,05 % de las empresas inscritas en el último año pertenecen esta categoría

EMPRESAS SEGÚN EL SECTOR DE ACTIVIDAD AL QUE PERTENECEN

Empresas en Andalucía por sectores de actividad (2019-2020).

Unidad: N.º de empresas

Periodicidad: Trimestral

Empresas en Andalucía	2019					2020				
	1º Trim	2º Trim	3º Trim	4º Trim	Total 2019	1º Trim	2º Trim	3º Trim	4ºTrim	Total 2020
Empresas inscritas SS	252.137	245.212	242.553	264.964	1.004.866	222.177	229.489	235.163	256.586	943.415
Por sector de actividad										
Agricultura	43.007	31.761	34.398	59.169	168.335	37.586	30.811	34.356	59.696	162.449
Industria	16.718	16.880	16.568	16.359	66.525	15.280	16.004	16.212	16.157	63.653
Construcción	21.205	21.821	21.185	19.218	83.429	15.427	20.994	21.345	19.602	77.368
Servicios	171.207	174.750	170.402	170.218	686.577	153.884	161.680	163.250	161.131	639.945
Total por trimestres	252.137	245.212	242.553	264.964	1.004.866	222.177	229.489	235.163	256.586	943.415

Fuente: IECA

La construcción ocupa el primer puesto como el sector con el decrecimiento más acusado en lo que al número de empresas se refiere. A pesar de ser el único sector que creció en el tercer y cuarto trimestre de 2020, en términos absolutos las pérdidas ascienden a 6.061 empresas.

En el sector servicios el número de empresas inscritas por trimestre descendió aproximadamente un -10 %, -7 %, -4 % y -5 % respectivamente en cada trimestre de 2020. No obstante, se mantiene como el más representativo aglutinando el 67,83 % de las empresas inscritas en 2020.

En cuanto a la agricultura, aunque el descenso inicial fue de casi un 13 % , consiguió cerrar el año 2020 aumentando su representatividad pues el 17,22 % de las empresas inscritas en dicho periodo fueron agrícolas.

Finalmente, la industria se mantiene en 2020 como el sector menos representativo con tan sólo un 6,75 % del total de empresas nuevas inscritas dicho periodo.

EMPRESAS SEGÚN LA FORMA JURÍDICA

Empresas en Andalucía según forma jurídica (2019-2020).

Unidad: N.º de empresas

Periodicidad: Trimestral

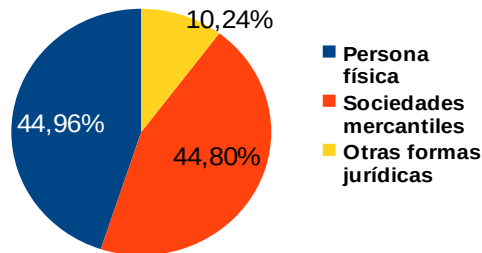
Empresas en Andalucía	2019					2020				
	1º Trim	2º Trim	3º Trim	4º Trim	Total 2019	1º Trim	2º Trim	3º Trim	4ºTrim	Total 2020
Empresas inscritas SS	252.137	245.212	242.553	264.964	1.004.866	222.177	229.489	235.163	256.586	943.415
Por la forma jurídica										
Persona física	117.885	110.572	109.114	131.036	468.607	96.207	99.331	103.662	124.935	424.135
Sociedades mercantiles	108.555	109.641	108.813	108.226	435.235	102.096	106.364	107.437	106.755	422.652
Otras formas jurídicas	25.697	24.999	24.626	25.702	101.024	23.874	23.794	24.064	24.896	96.628
Total por trimestre	252.137	245.212	242.553	264.964	1.004.866	222.177	229.489	235.163	256.586	943.415

Fuente: IECA

Atendiendo a la forma jurídica, en 2019 casi la mitad de las empresas inscritas fueron personas físicas. Con un 46,63% de las empresas, esta forma jurídica fue la predominante durante dicho periodo. Por contra, fue también la que mayor descenso experimentó en 2020 con una variación negativa del -9,49 %.

Este descenso, más acusado en el primer trimestre, aumentó la representatividad de las sociedades mercantiles. Así, en 2020 el 44,80 % de las empresas inscritas fueron sociedades limitadas, cooperativas o sociedades anónimas; cifra que prácticamente se equipara al 44,96 % que supone la forma jurídica persona física.

Porcentaje de empresas según forma jurídica (2020)



Fuente: IECA

NÚMERO DE EMPRESAS POR PROVINCIAS.

Situación global del tejido empresarial en Andalucía por provincias (2019-2020).

Unidad: N.º de empresas

Periodicidad: Anual

Empresas en Andalucía	Año	Almería	Cádiz	Córdoba	Granada	Huelva	Jaén	Málaga	Sevilla	Total Andalucía
Nº Empresas inscritas en la SS	2.019	110.292	127.404	102.542	116.472	57.679	94.404	225.019	218.713	1.004.866
	2.020	107.321	119.676	96.205	108.749	54.734	87.873	208.515	207.851	943.415
Nº de empresas según el tamaño										
De 1 a 2 asalariados	2.019	62.375	67.043	55.507	65.132	28.949	50.105	121.919	113.063	546.518
	2.020	61.863	63.973	52.613	61.206	27.717	46.508	115.058	108.343	519.356
De 3 a 5 asalariados	2.019	26.034	29.901	23.208	26.226	13.547	22.779	50.141	49.489	229.937
	2.020	24.666	27.935	21.628	24.623	12.592	20.701	46.246	46.515	213.603
De 6 a 9 asalariados	2.019	9.734	13.486	10.585	11.257	6.043	11.466	23.002	22.938	101.932
	2.020	9.280	12.318	9.785	10.354	5.618	10.749	20.775	21.878	94.161
De 10 a 19 asalariados	2.019	6.776	9.399	7.680	8.007	4.474	6.487	16.997	17.872	71.381
	2.020	6.348	8.576	6.990	7.231	4.349	6.524	14.861	16.816	65.646
De 20 a 49 asalariados	2.019	3.451	5.018	3.790	3.911	2.938	2.553	8.850	10.358	36.937
	2.020	3.273	4.512	3.545	3.512	2.816	2.418	7.905	9.552	33.716
De 50 a 99 asalariados	2.019	1.025	1.414	1.119	1.223	972	580	2.270	2.805	10.288
	2.020	1.048	1.279	1.015	1.143	894	536	2.008	2.609	9.468
De 100 a 249 asalariados	2.019	585	767	439	484	510	308	1.240	1.399	5.206
	2.020	564	733	431	464	521	310	1.164	1.405	4.884
De 250 o más asalariados	2.019	280	358	201	210	238	128	527	751	2.667
	2.020	279	350	198	216	227	127	498	733	2.581
Nº de empresas según el sector de actividad										
Agricultura	2.019	36.304	8.712	24.772	19.771	10.505	35.364	12.920	21.913	168.335
	2.020	36.942	8.668	23.493	18.746	10.288	32.670	12.185	21.302	162.449
Industria	2.019	5.225	7.946	10.005	8.122	3.709	7.910	10.572	16.125	66.525
	2.020	5.138	7.564	9.548	7.850	3.559	7.612	10.124	15.320	63.653
Construcción	2.019	7.696	10.634	7.628	9.330	4.813	5.668	23.566	18.316	83.429
	2.020	7.394	10.109	6.906	8.536	4.482	5.234	21.594	17.250	77.368
Servicios	2.019	61.067	100.112	60.137	79.249	38.652	45.462	177.961	162.359	686.577
	2.020	57.847	93.335	56.258	73.617	36.405	42.357	164.612	153.979	639.945
Nº de empresas según forma jurídica.										
Persona física	2.019	58.080	60.697	45.024	54.566	23.680	56.612	89.547	82.114	468.607
	2.020	56.304	54.735	40.516	49.137	21.586	51.205	77.625	74.428	424.135
Sociedades mercantiles	2.019	44.449	54.828	43.704	49.303	28.361	27.972	111.967	116.125	435.235
	2.020	43.659	53.537	42.502	47.600	27.722	27.278	108.135	113.832	422.652
Otras formas jurídicas	2.019	7.763	11.879	13.814	12.603	5.638	9.820	23.505	20.474	101.024
	2.020	7.358	11.404	13.187	12.012	5.426	9.390	22.755	19.591	96.628

Según los datos provinciales aportados por el Instituto de Estadística y Cartografía en Andalucía, Málaga es la localidad en la que más ha descendido el número de empresas inscritas en la Seguridad Social. Concretamente, la provincia registra una tasa de variación interanual negativa del -7,33%, lo que se traduce en 16.504 empresas menos que en 2019.

A pesar de la bajada, la mayor parte de las inscripciones en la Seguridad Social de 2019 correspondieron a empresas malagueñas, situación que se mantuvo en 2020. Concretamente, el 22,10 % de las empresas inscritas en 2020 en Andalucía pertenecieron a la provincia de Málaga frente al 22,03 % que representaron las empresas sevillanas.

Atendiendo al tamaño de las empresas, el descenso más acusado se produce en el intervalo de empresas entre 20 y 49 asalariados. Málaga vuelve a estar a la cabeza registrando la bajada más importante con casi un 11 % de empresas menos que en 2019.

Por sectores de actividad, la mayor caída se localiza en las empresas que operan en la construcción. Destaca la provincia de Córdoba, con una tasa de variación interanual negativa de más del -9%. En el ámbito de los servicios, la localidad más afectada a sido Málaga con 13.349 empresas inscritas menos.

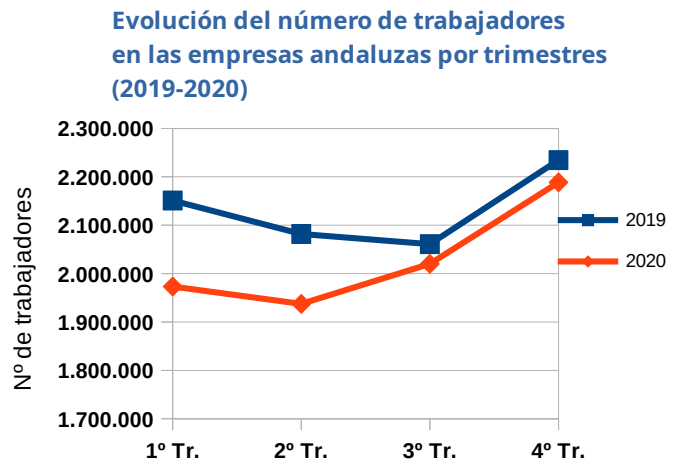
Finalmente, los datos del número de empresas según su forma jurídica reflejan la caída más pronunciada en aquellas del tipo “persona física” con un descenso del 9,49% y con Málaga nuevamente como la provincia más perjudicada.

ASALARIADOS EN ANDALUCÍA [\(Comparativa 2019-2020\)](#)

Número de asalariados en empresas andaluzas.

Andalucía	Año	N.º
Nº de trabajadores	2.019	8.528.601
	2.020	8.119.312

Fuente: IECA



Fuente: IECA

Tras analizar la evolución de las empresas andaluzas en el periodo 2019-2020, se procede a estudiar los datos sobre el número de asalariados que emplearon las mismas durante dicho periodo.

A este respecto, el número de trabajadores empleados en empresas andaluzas descendió en torno al 5% en 2020. Con un total de 409.289 asalariados menos que en 2019, el descenso más acusado tuvo lugar en el primer trimestre. Al igual que ocurría con el número de empresas, el dato del número de trabajadores inicia una visible recuperación a partir del segundo trimestre de 2020 manteniéndose también en el tercero y cuarto trimestre. En términos relativos, el último trimestre de 2020 el descenso fue de poco más del 2%.

Número de trabajadores en Andalucía según el tipo de empresa.

Trabajadores en Andalucía	2019					2020				
	1º Trim	2º Trim	3º Trim	4º Trim	Total 2019	1º Trim	2º Trim	3º Trim	4º Trim	Total 2020
N.º Trabajadores	2.151.151	2.081.921	2.060.893	2.234.636	8.528.601	1.973.219	1.937.320	2.020.110	2.188.663	8.119.312
N.º de trabajadores en empresas según el tamaño										
De 1 a 2 asalariados	185.221	179.785	178.319	184.548	727.873	166.530	170.479	173.733	180.400	691.142
De 3 a 5 asalariados	215.297	204.822	202.675	237.245	860.039	182.996	190.404	197.418	227.468	798.286
De 6 a 9 asalariados	174.595	171.112	168.756	218.505	732.968	146.884	156.695	162.095	210.832	676.506
De 10 a 19 asalariados	229.225	232.307	224.618	261.594	947.744	195.195	208.729	214.510	250.593	869.027
De 20 a 49 asalariados	275.053	273.160	269.046	281.431	1.098.690	241.439	249.800	253.119	263.562	1.007.920
De 50 a 99 asalariados	180.809	174.653	173.897	174.312	703.671	160.542	159.521	164.575	163.925	648.563
De 100 a 249 asalariados	201.623	196.092	195.583	190.797	784.095	191.525	177.483	181.771	182.485	733.264
De 250 o más asalariados	689.328	649.990	647.999	686.204	2.673.521	688.108	624.209	672.889	709.398	2.694.604
N.º de trabajadores en empresas según el sector de actividad										
Agricultura	265.608	160.668	167.255	331.409	924.940	232.265	154.722	177.021	341.533	905.541
Industria	222.025	224.913	222.915	221.641	891.494	208.477	213.343	220.377	218.809	861.006
Construcción	145.671	147.968	145.735	127.625	566.999	98.682	142.972	145.245	129.140	516.039
Servicios	1.517.847	1.548.372	1.524.988	1.553.961	6.145.168	1.433.795	1.426.283	163.250	1.499.181	4.522.509
N.º de trabajadores en empresas según la forma jurídica										
Persona física	291.351	268.403	263.690	386.233	1.209.677	225.707	231.586	249.040	367.844	1.074.177
Sociedades mercantiles	1.482.663	1.448.960	1.434.140	1.451.643	5.817.406	1.380.058	1.348.700	1.388.911	1.400.872	5.518.541
Otras formas jurídicas	377.137	364.558	363.063	396.760	1.501.518	367.454	357.034	382.159	419.947	1.526.594

Fuente: IECA

En términos de trabajadores, la evolución es muy similar a la del número de empresas. Si la cantidad de compañías de un determinado tipo se reduce, también lo harán los asalariados que empleaban dicho grupo.

Dicho esto, la caída más importante la experimenta el intervalo de empresas entre 10-19 trabajadores. Este hecho resulta lógico teniendo en cuenta que, como ya se hizo referencia anteriormente, este tipo de empresas son las que más se resintieron en cuanto al número de inscripciones. Por contra, el descenso menos pronunciado tiene lugar en las empresas de 250 o más trabajadores, de hecho el número de trabajadores aumenta en un 0,76% respecto a 2019. Esto es debido en gran medida al incremento de asalariados que se produjo en este intervalo de empresas durante el tercer y cuarto trimestre de 2020, con 24.890 y 23.194 empleados más respectivamente.

A nivel de sectores productivos, aunque durante el primer trimestre de 2020 la agricultura empleó un 12,55% menos que en 2019; en los dos últimos trimestres del año el número de trabajadores aumentó. De este modo, en términos de variación interanual, las empresas del sector agrícola emplearon tan solo un 2% menos de trabajadores que en 2019.

En la industria, las pérdidas no han sido mucho mayores y el número de asalariados solo descendió un 1,28% en el cuarto trimestre de 2020. Esto mismo ocurre con la construcción, que a pesar de ser el sector que mayores pérdidas sufrió durante el primer trimestre de 2020 -un 32,26% menos de asalariados- logró recuperarse en los periodos siguientes con tan solo un decrecimiento del 1,19% en el cuarto.

Los servicios han sido sin duda los grandes perjudicados reduciéndose el número de trabajadores del sector más de un 26% en el pasado año 2020

Número de trabajadores por provincias.

Trabajadores en Andalucía	Año	Almería	Cádiz	Córdoba	Granada	Huelva	Jaén	Málaga	Sevilla	Andalucía
Nº de Trabajadores	2.019	820.774	1.078.162	750.320	843.248	594.608	605.707	1.778.613	2.057.169	8.528.601
	2.020	800.314	1.016.013	712.685	602.149	449.785	459.677	1.215.032	1.471.531	8.119.312
Por el tamaño de las empresas										
De 1 a 2 asalariados	2.019	83.789	89.527	74.094	86.008	39.004	66.699	162.035	151.131	727.873
	2.020	82.841	85.616	69.854	81.112	37.280	61.814	152.353	145.018	691.142
De 3 a 5 asalariados	2.019	96.674	111.881	86.829	97.808	50.898	86.341	187.954	185.368	860.039
	2.020	91.586	104.446	80.643	91.792	47.183	78.161	173.675	174.084	798.286
De 6 a 9 asalariados	2.019	69.790	96.718	76.117	80.786	43.713	82.586	165.379	165.509	732.968
	2.020	66.222	88.575	70.514	74.297	40.558	77.455	149.271	157.412	676.506
De 10 a 19 asalariados	2.019	89.981	124.901	101.676	106.612	60.124	84.332	225.720	239.340	947.744
	2.020	84.179	114.285	92.457	96.133	58.533	84.337	196.472	224.748	869.027
De 20 a 49 asalariados	2.019	103.962	149.613	112.488	116.306	87.960	74.652	260.876	309.106	1.098.690
	2.020	97.920	135.354	105.875	104.854	84.652	70.961	234.438	286.800	1.007.920
De 50 a 99 asalariados	2.019	70.726	96.382	75.152	83.464	67.724	38.687	155.645	192.528	703.671
	2.020	72.567	86.514	67.993	77.493	62.242	35.996	138.694	179.817	648.563
De 100 a 249 asalariados	2.019	94.535	114.538	67.430	78.773	79.217	45.940	197.911	215.828	784.095
	2.020	87.234	106.945	64.017	71.337	78.057	46.636	171.670	210.941	733.264
De 250 o más asalariados	2.019	211.317	294.602	156.534	193.491	165.968	126.470	423.093	598.359	2.673.521
	2.020	217.765	294.278	161.332	204.016	169.789	129.633	417.757	612.829	2.694.604
Por sector de actividad										
Agricultura	2.019	165.777	47.745	111.102	80.321	180.332	148.459	52.165	139.631	924.940
	2.020	164.501	46.376	101.880	77.144	183.316	143.628	48.468	141.470	905.541
Industria	2.019	56.013	134.235	118.224	70.765	57.796	97.220	113.708	238.004	891.494
	2.020	53.556	127.969	113.967	69.787	56.432	95.316	108.390	228.864	861.006
Construcción	2.019	42.888	74.957	45.357	50.962	32.184	29.627	159.130	133.252	566.999
	2.020	41.758	69.304	40.526	45.236	29.018	27.568	142.601	121.378	516.039
Servicios	2.019	556.096	821.225	475.637	641.200	324.296	330.401	1.453.610	1.546.282	6.145.168
	2.020	540.499	772.364	456.312	608.867	309.528	318.481	1.334.871	1.499.937	5.836.726

Fuente: IECA

Según los datos provinciales sobre el número de asalariados, Málaga constituye la región con el descenso más acusado (un 31,69 % menos de empleados) seguida de la localidad Sevilla, que empleó en 2020 a 585.638 trabajadores menos que en 2019.

Atendiendo a su tamaño, las empresas cuya empleabilidad más ha descendido son aquellas de entre 10 y 19 asalariados con una tasa de variación interanual negativa de más del 8%. Málaga es el territorio donde las empresas de este intervalo han experimentado las mayores pérdidas de empleados con casi un 13% menos que el año precedente.

Por contra, las grandes empresas de 250 o más trabajadores han aumentado el número de empleados en 2020 en casi un 1%, 21.083 asalariados más que en 2019. En todas las provincias la variación de asalariados en este grupo de empresas ha sido positiva a excepción de Cádiz y Málaga, donde el número de trabajadores se ha visto reducido.

Por sectores de actividad, la leve bajada de la cantidad de trabajadores en las empresas del sector agrícola se debe mayormente a la variación positiva de asalariados en las provincias Huelva y Sevilla, que compensa las pérdidas sufridas por las empresas agrícolas cordobesas y malagueñas.

SOCIEDADES MERCANTILES EN ANDALUCÍA (Comparativa 2019-2020)

SOCIEDADES MERCANTILES CONSTITUIDAS EN ANDALUCÍA.

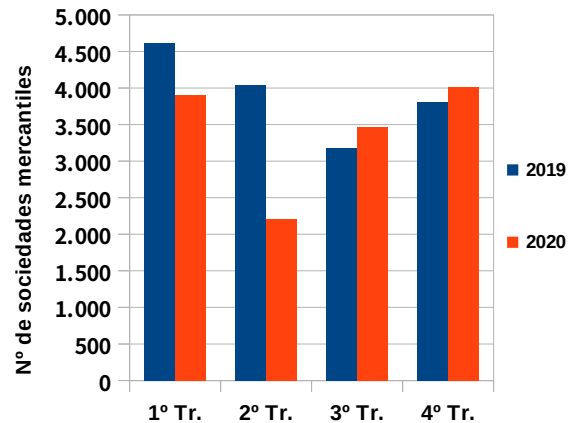
Andalucía	Año	N.º
Nº de sociedades mercantiles constituidas	2.019	15.638
	2.020	13.588

Fuente: IECA

Las sociedades mercantiles constituidas en Andalucía descendieron un 13,1% en 2020 respecto al año previo.

En términos relativos, el descenso más pronunciado tuvo lugar durante el segundo trimestre, donde se registró una variación negativa de más del 45 %. A partir del tercer trimestre los datos cambian y el cuarto trimestre de 2020 terminó con una subida de poco más del 5%, un total de 205 sociedades mercantiles más que en 2019.

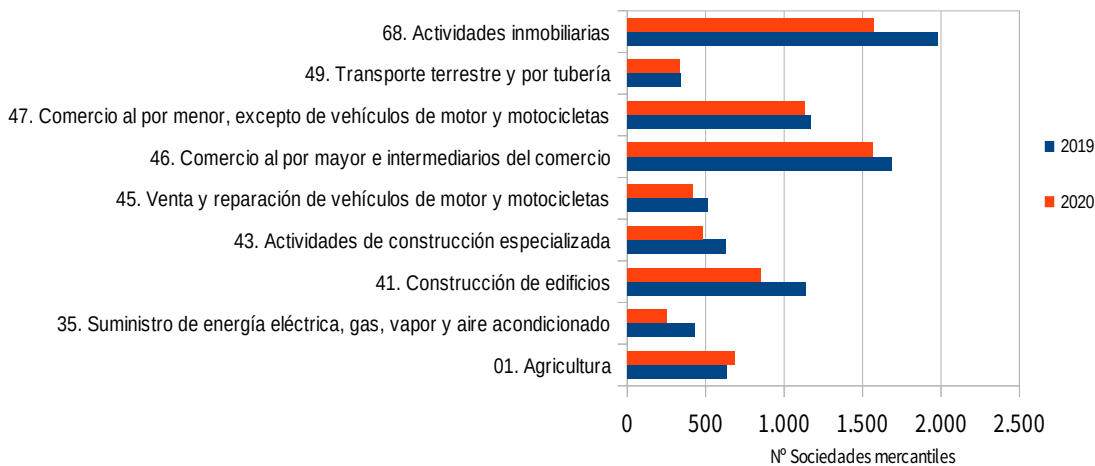
Sociedades mercantiles constituidas por trimestres en Andalucía (2019-2020)



Fuente: IECA

SOCIEDADES CONSTITUIDAS SEGÚN PRINCIPALES SECTORES DE ACTIVIDAD.

Sociedades mercantiles constituidas según sector de actividad (2019-2020)



Fuente: IECA

Por sectores de actividad, el descenso más acusado tiene lugar en el Suministro de energía, frente a las 429 sociedades mercantiles que se constituyeron en este sector en 2019, en 2020 sólo se han constituido 252.

El sector primario, sin embargo, ha experimentado una variación positiva en lo que al número de sociedades mercantiles constituidas se refiere. En el cuarto trimestre de 2020, se constituyeron 93 sociedades nuevas pertenecientes al sector agrícola, lo que supone una variación positiva de más del 71 % en términos relativos.

Por otra parte, es destacable la evolución del número de sociedades pertenecientes al sector transportes. A pesar de mantener una evolución positiva durante los dos últimos trimestres del año, finalmente no ha sido posible compensar la gran bajada experimentada en el segundo trimestre y el año 2020 terminó con una sociedad mercantil constituida menos que en 2019.

SOCIEDADES MERCANTILES EXTINGUIDAS, DISUELTAS Y EN CONCURSO DE ACREEDORES EN ANDALUCÍA.

Sociedades mercantiles disueltas, extinguidas y en concurso de acreedores en Andalucía

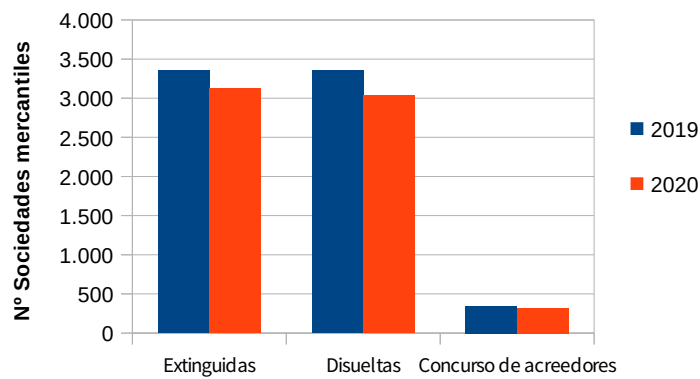
Unidad: N.º de sociedades mercantiles

Periodicidad: Anual

Sociedades mercantiles en Andalucía	2019					2020*				
	1º Trim	2º Trim	3º Trim	4º Trim	Total 2019	1º Trim	2º Trim	3ºTrim	4ºTrim	Total 2020
N.º sociedades extinguidas	1.203	704	573	870	3.350	1.133	302	675	1.015	3.125
N.º sociedades disueltas	1.214	691	561	886	3.352	1.111	302	651	974	3.038
N.º sociedades en concurso de acreedores	110	85	74	77	346	111	23	71	115	320

Fuente: IECA

Sociedades mercantiles disueltas, extinguidas y en concurso de acreedores (2019-2020)



Fuente: IECA

RESUMEN DE PRINCIPALES INDICADORES DE SOCIEDADES MERCANTILES POR PROVINCIAS.

Datos generales sobre las Sociedades mercantiles en Andalucía

Unidad: N.º de sociedades mercantiles

Periodicidad: Anual

Sociedades mercantiles en Andalucía	Periodo	Andalucía	Almería	Cádiz	Córdoba	Granada	Huelva	Jaén	Málaga	Sevilla
Nº de Sociedades constituidas	2.019	1.004.866	110.292	127.404	102.542	116.472	57.679	94.404	225.019	218.713
	2.020	686.829	78.632	89.334	68.739	79.343	40.905	55.504	155.385	154.438
Por principales sectores de actividad (CENAE 09)										
01. Agricultura	2.019	632	127	52	64	41	82	40	70	156
	2.020	614	144	47	52	40	67	39	63	162
35. Suministro de energía eléctrica, gas, vapor y aire acondicionado	2.019	429	22	53	59	19	4	1	28	243
	2.020	234	9	10	36	15	5	5	10	144
41. Construcción de edificios	2.019	1.136	110	113	54	89	52	34	457	227
	2.020	798	67	92	44	65	17	23	301	189
43. Actividades de Construcción especializada	2.019	630	62	52	41	67	26	27	187	168
	2.020	430	57	50	25	47	27	16	108	100
45. Venta y reparación de vehículos de motor y motocicletas	2.019	514	42	46	25	50	28	24	164	135
	2.020	372	31	33	22	41	12	18	115	100
46. Comercio al por mayor e intermediarios del comercio, excepto vehículos de motor y motocicletas	2.019	1.689	175	158	153	155	64	60	533	391
	2.020	1.427	150	131	113	134	67	68	411	353
47. Comercio al por menor, excepto de vehículos de motor y motocicletas	2.019	1.171	74	134	98	125	58	49	344	289
	2.020	1.035	100	105	81	115	78	49	254	253
49. Transporte terrestre y por tubería	2.019	339	73	24	12	30	26	22	92	60
	2.020	309	57	21	15	31	18	23	87	57
68. Actividades inmobiliarias	2.019	1.981	125	153	82	153	44	33	1.014	377
	2.020	1.425	93	133	68	111	40	42	655	283
Nº sociedades extinguidas	2.019	3.350	239	324	332	297	151	155	978	874
	2.020	2.705	281	265	283	258	111	123	746	638
Nº sociedades disueltas	2.019	3.352	259	339	321	316	156	159	981	821
	2.020	2.618	280	276	260	248	105	125	740	584
Nº sociedades en concurso de acreedores	2.019	346	37	27	22	34	11	18	76	121
	2.020	283	19	29	22	28	15	15	69	86

Fuente: IECA

3.3 APUNTE DE ACTUALIDAD

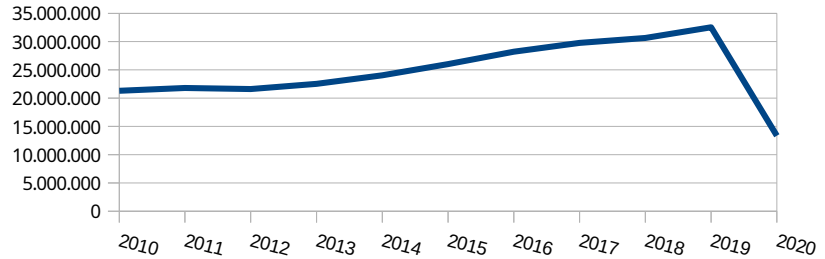
(Fuente de los cuadros y gráficos de esta sección: I.E.C.A)

UNA DÉCADA DEL SECTOR TURÍSTICO ANDALUZ

NÚMERO DE TURISTAS

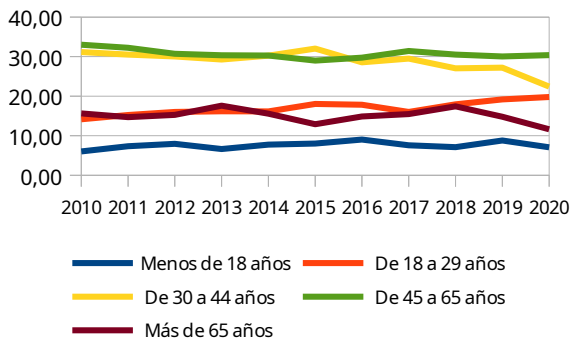
La bajada en el n.º de turistas ha sido del 59 % en relación al año 2019 y casi siete millones menos que en el año 2010.

Evolución del número de turistas en Andalucía

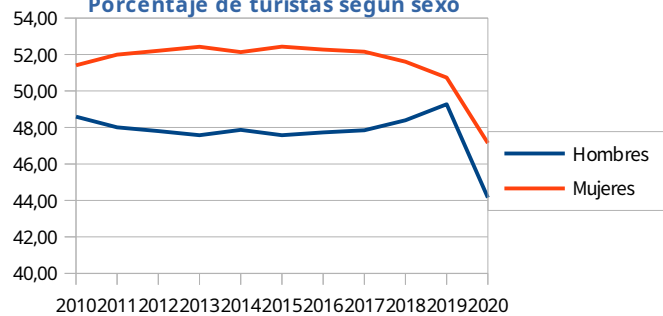


Por edad y sexo

Porcentaje de turistas por edad



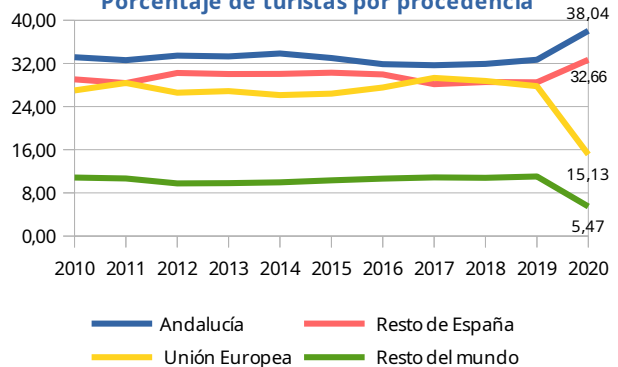
Porcentaje de turistas según sexo



Por procedencia

Si desglosamos por procedencia, la mayor caída corresponde a un 77,5 % menos de turistas internacionales. Por contraposición, aunque el número de turistas provenientes de Andalucía o del resto de España también ha caído, aumenta la proporción de ellos con respecto al total.

Porcentaje de turistas por procedencia



Por tipo de alojamiento

Porcentaje de viajes por tipo de alojamiento

Unidad de medida: Personas

Periodicidad: Anual

Tipo alojamiento	Periodo										
	2010	2011	2012	2013	2014	2015	2016	2017	2018	2019	2020
Hotel, apartahotel	62,54	63,43	59,75	61,51	59,50	58,88	57,52	57,07	57,41	57,07	51,72
Hostal, pensión	6,53	6,36	5,74	5,92	5,65	5,87	5,98	6,21	5,87	5,84	5,79
Apartamento, piso o chalet en alquiler	6,66	7,35	8,33	7,06	7,68	9,02	10,21	13,83	14,38	14,87	18,83
Apartamento, piso o chalet en propiedad	8,11	7,07	8,30	7,89	8,40	7,60	7,73	5,81	6,34	5,05	6,30
Apartamento, piso o chalet de amigos, familiares...	10,39	10,43	12,80	12,49	13,52	13,14	13,20	10,69	9,71	10,75	8,55
Camping	3,90	3,72	3,19	3,24	3,13	3,25	3,11	2,92	2,94	3,07	4,37
Albergue	0,41	0,35	0,29	0,24	0,21	0,42	0,23	0,57	0,27	0,54	0,24
Otros	1,47	1,28	1,60	1,65	1,91	1,83	2,02	2,91	3,09	2,80	4,20

Fuente: Instituto de Estadística y Cartografía de Andalucía

ESTANCIAS MEDIAS

Por motivo del viaje

Porcentaje de turistas por motivo principal del viaje

Unidad de medida: Personas

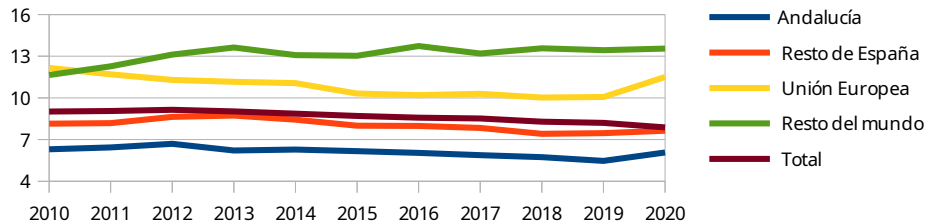
Periodicidad: Anual

Motivo del viaje	Periodo											
	2010	2011	2012	2013	2014	2015	2016	2017	2018	2019	2020	
Trabajo o Negocios, Asistencia a ferias, congresos o convenciones	2,78	1,76	1,87	1,51	1,80	1,66	1,10	0,59	0,28	2,13	0,87	
Vacaciones u ocio	89,80	88,98	87,27	85,51	81,06	83,72	78,86	82,64	84,06	84,90	81,92	
Visita a familiares y amigos	5,15	6,82	8,40	10,28	14,14	12,57	14,80	11,59	10,74	9,25	6,98	
Otros	2,28	2,45	2,46	2,70	3,00	2,05	5,23	5,18	4,92	3,72	1,53	

Fuente: Instituto de Estadística y Cartografía de Andalucía

Por procedencia

Estancia media de los turistas por procedencia



Por tipo de alojamiento

Estancia media de los turistas por tipo de alojamiento

Unidad de medida: Días

Periodicidad: Anual

Tipo alojamiento	Periodo											
	2010	2011	2012	2013	2014	2015	2016	2017	2018	2019	2020	
Hotel, apartahotel	5,63	5,54	5,33	5,33	4,85	5,12	4,85	5,02	4,70	4,57	4,40	
Hostal, pensión	3,42	3,06	3,58	4,43	4,05	4,47	3,65	4,43	3,65	4,69	3,09	
Apartamento, piso o chalet en alquiler	14,84	14,51	14,21	13,41	12,10	11,66	9,84	9,06	8,78	9,01	9,74	
Apartamento, piso o chalet en propiedad	15,59	15,12	15,06	15,69	13,88	13,16	12,89	10,73	11,08	13,23	17,02	
Apartamento, piso o chalet de amigos, familiares...	8,74	7,73	8,60	7,34	6,41	7,20	6,65	6,42	6,32	6,66	7,03	
Camping	6,96	6,55	4,96	5,75	5,88	7,33	4,96	3,07	3,28	3,19	3,85	
Albergue	2,52	1,91	2,17	1,68	1,80	2,71	2,20	3,48	2,66	1,76	2,68	
Otros	7,66	4,93	5,89	6,26	6,41	5,10	4,28	4,81	4,47	5,52	4,00	
Total	9,01	9,05	9,15	9,02	8,87	8,69	8,58	8,52	8,29	8,20	7,87	

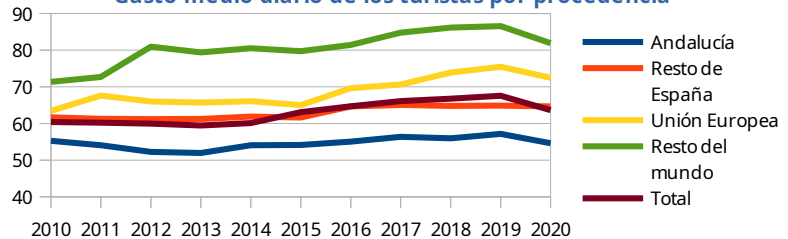
Fuente: Instituto de Estadística y Cartografía de Andalucía

GASTO MEDIO

Por procedencia

Los turistas en Andalucía gastaron de media un 6 % menos, aunque los turistas internacionales (tanto de la UE como del resto del mundo), se alojan y gastan, de media, más que los turistas nacionales.

Gasto medio diario de los turistas por procedencia



CALIFICACIÓN DEL VIAJE POR LOS TURISTAS

Calificación del viaje realizado por los turistas en Andalucía por provincia

Unidad de medida: Valorado de 1 a 10

Periodicidad: anual

Aspectos a calificar	Periodo	Territorio									
		Almería	Cádiz	Córdoba	Granada	Huelva	Jaén	Málaga	Sevilla	Andalucía	
Índice sintético de percepción	2010	7,88	6,98	7,94	7,58	6,91	7,47	6,86	7,73	7,15	
	2011	7,84	7,65	7,89	7,56	7,23	7,46	7,59	7,60	7,56	
	2012	8,23	8,13	8,08	7,76	7,48	7,54	7,98	7,88	7,95	
	2013	8,48	7,81	8,08	8,08	7,68	7,70	8,36	7,99	8,14	
	2014	8,39	8,09	7,83	8,22	7,64	7,87	8,36	8,01	8,16	
	2015	8,24	7,83	7,91	7,79	7,85	7,99	7,81	7,97	7,87	
	2016	7,78	7,92	8,39	7,85	7,76	8,18	8,33	8,26	8,11	
	2017	8,26	8,01	8,55	8,21	7,68	8,29	8,44	8,37	8,28	
	2018	8,35	7,71	8,55	8,17	8,10	8,50	8,63	8,54	8,34	
	2019	7,93	8,25	8,44	8,54	7,85	8,59	8,58	8,41	8,38	
	2020	8,09	8,52	8,69	8,60	8,49	8,75	8,68	8,54	8,54	

Fuente: Instituto de Estadística y Cartografía de Andalucía

4. ENLACES DE INTERÉS

NACIONES UNIDAS

- Naciones Unidas
- Estadística de Naciones Unidas.
- Organización Internacional del Trabajo.

<http://www.un.org/es/index.html>

<https://www.un.org/spanish/esa/progareas/stats.html>

<http://www.ilo.org/global/lang-es/index.htm>

UNIÓN EUROPEA

- Unión Europea.
- Comité Económico y Social Europeo (CESE).
- Eurostat.

https://europa.eu/european-union/index_es

<http://www.eesc.europa.eu/es>

<http://ec.europa.eu/eurostat>

ESPAÑA

- Gobierno de España.
- Consejo Económico y Social de España.
- Instituto Nacional de Estadística.
- Consejo Económico y Social de Aragón.
- Consejo Económico y Social de España de Canarias.
- Consejo Económico y Social de Castilla y León.
- Consejo de Trabajo, Económico y Social de Cataluña.
- Comité Económico y Social de la Comunidad Valenciana.
- Consejo Económico y Social de Extremadura.
- Consejo Económico y Social de Galicia.
- Consejo Económico y Social de la Región de Murcia.
- Consejo Económico y Social Vasco.

<http://www.lamoncloa.gob.es/>

<http://www.ces.es/>

<http://www.ine.es/>

<http://www.aragon.es/cesa>

<http://www.cescanarias.org/>

<http://www.cescyl.es/>

<http://ctesc.gencat.cat/>

http://www.ces.gva.es/cs_/index.htm

<http://www.gobex.es/cesextremadura/>

<http://www.ces-galicia.org/>

<https://www.cesmurcia.es/cesmurcia/>

<http://www.cesegab.com/>

ANDALUCÍA

- Junta de Andalucía.
- Consejo Económico y Social de Andalucía.
- Instituto de Estadística y Cartografía de Andalucía.
- Comisiones Obreras de Andalucía.
- Unión General de Trabajadores de Andalucía.
- Confederación de Empresarios de Andalucía.
- Federación Andaluza de Consumidores y Amas de Casa AL-ANDALUS
- Confederación de Entidades para la Economía Social Andaluza - CEPES ANDALUCIA
- Consumidores en Acción (FACUA)
- Federación Andaluza de Municipios y Provincias.
- Asociación de Universidades Públicas de Andalucía.

<http://juntadeandalucia.es/>

<http://www.juntadeandalucia.es/empleo/ces/>

<http://www.juntadeandalucia.es/institutodeestadisticaycartografia>

<http://www.andalucia.ccoo.es/>

<http://www.ugt-andalucia.com/>

<https://www.cea.es/>

<http://www.fed-alandalus.es/>

<https://www.cepes.es/>

<https://www.facua.org/>

<http://www.famp.es/>

<http://www.aupa.info/>



REVISTA ECONÓMICA Y SOCIAL - CES DE ANDALUCÍA