

A close-up, vertical view of a waterfall. The water is cascading down, creating a dense curtain of white and brownish water. The top of the waterfall is dark, and the water becomes increasingly white and foamy as it falls. The background is dark, making the water stand out.

REVISTA ECONÓMICA Y SOCIAL

 Junta de Andalucía

Consejo Económico y Social de Andalucía
Septiembre 2021 - N° 21

EDITA

Consejo Económico y Social de Andalucía

C/ Gamazo 30
41001 Sevilla
Teléfono: 600 159 689
E-mail: revista.ces-a.cefta@juntadeandalucia.es

CONSEJO DE REDACCIÓN

Ángel Javier Gallego Morales
Trinidad Villanueva Pérez
Soledad Ruiz Seguí
Manuel Ángel Martín López
Luís Picón Bolaños
Patrocinio Rodríguez-Ramos Velasco
Alicia de la Peña Aguilar

Presidente del CES Andalucía.
Consejera del CES Andalucía
Consejera del CES Andalucía
Consejero del CES Andalucía
Consejero del CES Andalucía
Consejera del CES Andalucía
Secretaria Gral CES Andalucía

ELABORACIÓN Y COORDINACIÓN

José Ignacio Corazón González
Alejandro Perea García
Manuel García Bogado

Diseño y elaboración
Soporte informático
Coordinación



ÍNDICE

1. PRESENTACIÓN Y ACTIVIDAD DEL CES	04
2. INFORMACIÓN JURÍDICA (enero a marzo)	05
2.1 Legislación Europea	05
2.2 Jurisprudencia Europea	13
2.3 Legislación Nacional	21
2.4 Legislación Andaluza	30
3. INFORMACIÓN ECONÓMICA Y SOCIAL	35
3.1 Resumen de Indicadores	35
3.2 Información por Sectores	36
3.2.1 PIB	36
3.2.2 IPIAN	40
3.2.3 IPC	42
3.2.4 Comercio al por menor	45
3.2.5 Turismo	47
3.2.6 Comercio Exterior	55
3.2.7 Sector Servicios	60
3.2.8 Vivienda	62
3.2.9 Sector Agrario	68
3.2.10 Sector Pesquero	72
3.2.11 Mercado Laboral	74
3.2.12 Afiliaciones a la Seg. Soc	79
3.2.13 Empresas	83
3.2.14 Asalariados	85
3.2.15 Sociedades	87
3.3 Apuntes de actualidad	89
4. ENLACES DE INTERÉS	91

1. PRESENTACIÓN Y ACTIVIDAD DEL CES DE ANDALUCÍA

1.1 PRESENTACIÓN

Al igual que en los últimos números, y como consecuencia de la situación por las secuelas de la pandemia, en algunos sectores y determinados temas de este número de la Revista, la información disponible y que ofrecemos pudiera no ser la habitual que solemos incluir.

Reflejamos la actividad desarrollada por este Consejo Económico y Social en el tercer trimestre del año en curso. Todos los datos referidos a temas económicos y sociales lo son del trimestre precedente (2º Tr.) que son los que se disponen.

La obtención de información estadística de las distintas fuentes se ha cerrado el 27 de septiembre de 2021. Puede ocurrir que los datos reflejados aquí se actualicen con posterioridad y existan pequeñas diferencias.

1.2 ACTIVIDAD DEL CONSEJO EN EL TERCER TRIMESTRE DE 2021

- ✓ El Presidente y la Secretaria General del Consejo participan en la conferencia virtual de presentación del documento “Hacia una revisión de la TEN-T para el espacio atlántico” [02.07.2021]
- ✓ El Presidente del Consejo, Ángel J. Gallego Morales, participa en un encuentro con la Ministra de Hacienda y portavoz del Gobierno, María Jesús Montero Cuadrado [02.07.2021]
- ✓ El Presidente del Consejo, Ángel J. Gallego Morales, participa en el acto de presentación de la revista Especial Economía Andaluza [02.07.2021]
- ✓ Ángel J. Gallego Morales, Presidente del CES de Andalucía, participa en el acto de homenaje a Blas Infante, en el 136 aniversario de su nacimiento [05.07.2021]
- ✓ El Presidente del CES de Andalucía, Ángel J. Gallego Morales, interviene como ponente en la celebración del II Día del Cooperativismo Andaluz [07.07.2021]
- ✓ El Presidente del Consejo participa en una jornada con motivo de la presentación de la Memoria sobre la situación socioeconómica y laboral de España 2020 [14.07.2021]
- ✓ El Presidente del Consejo, Ángel J. Gallego Morales, participa en un encuentro informativo con Rocío Blanco Eguren, Consejera de Empleo, Formación y Trabajo Autónomo [28.07.2021]
- ✓ El Presidente del Consejo imparte una conferencia en el marco del curso “Empleo y protección social tras la covid 19. Políticas estructurales en el contexto del estado social de las autonomías” [06.09.2021]
- ✓ El Consejo Económico y Social de Andalucía comienza la elaboración de un dictamen a solicitud de la Consejería de Fomento, Infraestructuras y Ordenación del Territorio de la Junta de Andalucía [08.09.2021]
- ✓ El Presidente del Consejo participa en una reunión con sus homólogos de los CES españoles miembros de la Red Transnacional Atlántica (RTA). [17.09.2021]
- ✓ El Presidente del Consejo Económico y Social de Andalucía, Ángel J. Gallego Morales, participa en la Jornada conmemorativa del 30º aniversario del Consejo Económico y Social de España [22.09.2021]
- ✓ El Consejo Económico y Social de Andalucía participa en la reunión del Comité de Orientaciones de la Red Transnacional Atlántica (RTA) [29.09.2021]

2. INFORMACIÓN JURÍDICA

2.1 LEGISLACIÓN EUROPEA

ABRIL 2021

ACTOS LEGISLATIVOS

Directiva (UE) 2021/555 del Parlamento Europeo y del Consejo de 24 de marzo de 2021 sobre el control de la adquisición y tenencia de armas (DO L 115 de 6.4.2021)

<https://eur-lex.europa.eu/legal-content/ES/TXT/PDF/?uri=CELEX:32021L0555&from=ES>

Reglamento (UE) 2021/557 del Parlamento Europeo y del Consejo de 31 de marzo de 2021 por el que se modifica el Reglamento (UE) 2017/2402 por el que se establece un marco general para la titulización y se crea un marco específico para la titulización simple, transparente y normalizada, para contribuir a la recuperación de la crisis de la COVID-19 (DO L 116 de 6.4.2021)

<https://eur-lex.europa.eu/legal-content/ES/TXT/PDF/?uri=CELEX:32021R0557&from=ES>

Reglamento (UE) 2021/558 del Parlamento Europeo y del Consejo de 31 de marzo de 2021 por el que se modifica el Reglamento (UE) n.o 575/2013 en lo que respecta a los ajustes del marco de titulización para apoyar la recuperación económica en respuesta a la crisis de la COVID-19 (DO L 116 de 6.4.2021)

<https://eur-lex.europa.eu/legal-content/ES/TXT/PDF/?uri=CELEX:32021R0558&from=ES>

ACTOS NO LEGISLATIVOS

Reglamento de Ejecución (UE) 2021/581 de la Comisión de 9 de abril de 2021 relativo a los mapas de situación del Sistema Europeo de Vigilancia de Fronteras (EUROSUR) (DO L 124 de 12.4.2021)

<https://eur-lex.europa.eu/legal-content/ES/TXT/PDF/?uri=CELEX:32021R0581&from=ES>

Decisión de Ejecución (UE) 2021/626 de la Comisión de 14 de abril de 2021 por la que se crea el Portal InvestEU y se establecen sus especificaciones técnicas (DO L 131 de 16.4.2021)

<https://eur-lex.europa.eu/legal-content/ES/TXT/PDF/?uri=CELEX:32021D0626&from=ES>

Decisión de Ejecución (UE) 2021/627 de la Comisión de 15 de abril de 2021 por el que se establecen normas sobre la conservación y el acceso a los registros en el Sistema Europeo de Información y Autorización de Viajes (SEIAV) con arreglo al Reglamento (UE) 2018/1240 del Parlamento Europeo y del Consejo (DO L 131 de 16.4.2021)

<https://eur-lex.europa.eu/legal-content/ES/TXT/PDF/?uri=CELEX:32021D0627&from=ES>

Reglamento Delegado (UE) 2021/654 de la Comisión de 18 de diciembre de 2020 por el que se complementa la Directiva (UE) 2018/1972 del Parlamento Europeo y del Consejo mediante el establecimiento de una tarifa única máxima de terminación de llamadas de voz en redes móviles a escala de la Unión y una tarifa única máxima de terminación de llamadas de voz en redes fijas a escala de la Unión (DO L 137 de 22.4.2021)

<https://eur-lex.europa.eu/legal-content/ES/TXT/PDF/?uri=CELEX:32021R0654&from=ES>

Reglamento de Ejecución (UE) 2021/664 de la Comisión de 22 de abril de 2021 sobre un marco regulador para el U-Space (DO L 139 de 23.4.2021)

<https://eur-lex.europa.eu/legal-content/ES/TXT/PDF/?uri=CELEX:32021R0664&from=ES>

Decisión (UE) 2021/660 de la Comisión de 19 de abril de 2021 por la que se modifica la Decisión (UE) 2020/491, relativa a la concesión de una franquicia de derechos de importación y de una exención del IVA respecto de la

importación de las mercancías necesarias para combatir los efectos del brote de COVID-19 durante el año 2020 (DO L 140 de 23.4.2021)

<https://eur-lex.europa.eu/legal-content/ES/TXT/PDF/?uri=CELEX:32021D0660&from=ES>

Reglamento Delegado (UE) 2021/702 de la Comisión, de 10 de diciembre de 2020, por el que se modifica el Reglamento Delegado (UE) 2015/2195, que complementa el Reglamento (UE) n.o 1304/2013 del Parlamento Europeo y del Consejo, relativo al Fondo Social Europeo, en lo que respecta a la definición de baremos estándar de costes unitarios e importes a tanto alzado para el reembolso de gastos a los Estados miembros por parte de la Comisión (DO L 148 de 30.4.2021)

<https://eur-lex.europa.eu/legal-content/ES/TXT/PDF/?uri=CELEX:32021R0702&from=ES>

Propuesta de REGLAMENTO DEL PARLAMENTO EUROPEO Y DEL CONSEJO por el que se establece el marco para lograr la neutralidad climática y se modifica el Reglamento (UE) 2018/1999 («Ley del Clima Europea») (COM/2020/80 final)

<https://eur-lex.europa.eu/legal-content/ES/TXT/PDF/?uri=CELEX:52020PC0080&qid=1620117037336&from=ES>

COMUNICACIÓN E INFORMACIONES

Comunicación de la Comisión Directrices por las que se proporciona un concepto común del término «daño medioambiental» tal como se define en el artículo 2 de la Directiva 2004/35/CE del Parlamento Europeo y del Consejo sobre responsabilidad medioambiental en relación con la prevención y reparación de daños medioambientales (DO C 118 de 7.4.2021).

[https://eur-lex.europa.eu/legal-content/ES/TXT/PDF/?uri=CELEX:52021XC0407\(01\)&from=ES](https://eur-lex.europa.eu/legal-content/ES/TXT/PDF/?uri=CELEX:52021XC0407(01)&from=ES)

Comunicación de la Comisión relativa al reembolso de derechos antidumping (DO C 118 de 7.4.2021).

[https://eur-lex.europa.eu/legal-content/ES/TXT/PDF/?uri=CELEX:52021XC0407\(02\)&from=ES](https://eur-lex.europa.eu/legal-content/ES/TXT/PDF/?uri=CELEX:52021XC0407(02)&from=ES)

Informe Especial del Tribunal de Cuentas 5/2021 Infraestructura para la recarga de vehículos eléctricos: Hay más estaciones de recarga, pero su implantación desigual complica los desplazamientos por la UE (DO C 130 de 14.4.2021).

[https://eur-lex.europa.eu/legal-content/ES/TXT/PDF/?uri=CELEX:52021SA0005\(01\)&from=ES](https://eur-lex.europa.eu/legal-content/ES/TXT/PDF/?uri=CELEX:52021SA0005(01)&from=ES)

Comunicación de la Comisión en aplicación del artículo 4 de la Directiva 2000/84/CE del Parlamento Europeo y del Consejo relativa a las disposiciones sobre la hora de verano Calendario del período de hora de verano (DO C 149 de 27.4.2021).

[https://eur-lex.europa.eu/legal-content/ES/TXT/PDF/?uri=CELEX:52021XC0427\(01\)&from=ES](https://eur-lex.europa.eu/legal-content/ES/TXT/PDF/?uri=CELEX:52021XC0427(01)&from=ES)

Comunicación de la Comisión Directrices sobre las ayudas estatales de finalidad regional (DO C 153 de 29.4.2021)

[https://eur-lex.europa.eu/legal-content/ES/TXT/PDF/?uri=CELEX:52021XC0429\(01\)&from=ES](https://eur-lex.europa.eu/legal-content/ES/TXT/PDF/?uri=CELEX:52021XC0429(01)&from=ES)

Conclusiones del Consejo sobre la Nueva Agenda del Consumidor (DO C 154 de 30.4.2021).

[https://eur-lex.europa.eu/legal-content/ES/TXT/PDF/?uri=CELEX:52021XG0430\(03\)&from=ES](https://eur-lex.europa.eu/legal-content/ES/TXT/PDF/?uri=CELEX:52021XG0430(03)&from=ES)

Comunicación de la Comisión al Parlamento Europeo, al Consejo, al Comité Económico y Social europeo y al Comité de las Regiones sobre la Estrategia de la UE contra la Delincuencia Organizada 2021-2025 (COM/2021/170 final).

<https://eur-lex.europa.eu/legal-content/ES/TXT/PDF/?uri=CELEX:52021DC0170&qid=1620118473913&from=ES>

Comunicación de la Comisión al Parlamento Europeo, al Consejo, al Comité Económico y Social Europeo y al Comité de las Regiones sobre la estrategia de la UE en la lucha contra la trata de seres humanos 2021- 2025 (COM/2021/171 final).

<https://eur-lex.europa.eu/legal-content/ES/TXT/PDF/?uri=CELEX:52021DC0171&qid=1620118796897&from=ES>

MAYO 2021

ACTOS LEGISLATIVOS

Reglamento (UE) 2021/690 del Parlamento Europeo y del Consejo de 28 de abril de 2021 por el que se establece un programa para el mercado interior, la competitividad de las empresas, incluidas las pequeñas y medianas empresas, el ámbito de los vegetales, animales, alimentos y piensos, y las estadísticas europeas (Programa para el Mercado Único), y se derogan los Reglamentos (UE) n.o 99/2013, (UE) n.o 1287/2013, (UE) n.o 254/2014 y (UE) n.o 652/2014 (DO L 153 de 3.5.2021).

<https://eur-lex.europa.eu/legal-content/ES/TXT/PDF/?uri=CELEX:32021R0690&from=ES>

Reglamento (UE) 2021/691 del Parlamento Europeo y del Consejo de 28 de abril de 2021 relativo al Fondo Europeo de Adaptación a la Globalización para Trabajadores Despedidos (FEAG) y por el que se deroga el Reglamento (UE) n.o 1309/2013 (DO L 153 de 3.5.2021).

<https://eur-lex.europa.eu/legal-content/ES/TXT/PDF/?uri=CELEX:32021R0691&from=ES>

Reglamento (UE) 2021/692 del Parlamento Europeo y del Consejo de 28 de abril de 2021 por el que se establece el programa Ciudadanos, Igualdad, Derechos y Valores y por el que se deroga el Reglamento (UE) n.o 1381/2013 del Parlamento Europeo y del Consejo y el Reglamento (UE) n.o 390/2014 del Consejo (DO L 156 de 5.5.2021)

<https://eur-lex.europa.eu/legal-content/ES/TXT/PDF/?uri=CELEX:32021R0692&from=ES>

Reglamento (UE) 2021/693 del Parlamento Europeo y del Consejo de 28 de abril de 2021 por el que se establece el programa Justicia y por el que se deroga el Reglamento (UE) n.o 1382/2013 (DO L 156 de 5.5.2021)

<https://eur-lex.europa.eu/legal-content/ES/TXT/PDF/?uri=CELEX:32021R0693&from=ES>

Reglamento (UE, EURATOM) 2021/768 del Consejo de 30 de abril de 2021 por el que se establecen medidas de ejecución del sistema de recursos propios de la Unión Europea y por el que se deroga el Reglamento (UE, Euratom) n.o 608/2014 (DO L 165 de 11.5.2021)

<https://eur-lex.europa.eu/legal-content/ES/TXT/PDF/?uri=CELEX:32021R0768&from=ES>

Reglamento (UE) 2021/694 del Parlamento Europeo y del Consejo de 29 de abril de 2021 por el que se establece el Programa Europa Digital y por el que se deroga la Decisión (UE) 2015/2240 (DO L 166 de 11.5.2021)

<https://eur-lex.europa.eu/legal-content/ES/TXT/PDF/?uri=CELEX:32021R0694&from=ES>

Reglamento (UE) 2021/774 del Consejo de 10 de mayo de 2021 por el que se modifica el Reglamento (UE) n.o 389/2012 sobre cooperación administrativa en el ámbito de los impuestos especiales, por lo que se refiere al contenido de los registros electrónicos (DO L 167 de 12.5.2021)

<https://eur-lex.europa.eu/legal-content/ES/TXT/PDF/?uri=CELEX:32021R0774&from=ES>

Decisión (UE) 2021/764 del Consejo de 10 de mayo de 2021 que establece el Programa Específico por el que se ejecuta el Programa Marco de Investigación e Innovación Horizonte Europa, y por la que se deroga la Decisión 2013/743/UE (DO L 167 de 12.5.2021)

<https://eur-lex.europa.eu/legal-content/ES/TXT/PDF/?uri=CELEX:32021D0764&from=ES>

Reglamento (UE) 2021/695 del Parlamento Europeo y del Consejo de 28 de abril de 2021 por el que se crea el Programa Marco de Investigación e Innovación «Horizonte Europa», se establecen sus normas de participación y difusión, y se derogan los Reglamentos (UE) n.o 1290/2013 y (UE) n.o 1291/2013 (DO L 170 de 12.5.2021)

https://eur-lex.europa.eu/legal-content/ES/TXT/?uri=uriserv%3AOJ.L_.2021.170.01.0001.01.SPA&toc=OJ%3AL%3A2021%3A170%3ATOC

Reglamento (UE) 2021/696 del Parlamento Europeo y del Consejo de 28 de abril de 2021 por el que se crean el Programa Espacial de la Unión y la Agencia de la Unión Europea para el Programa Espacial y por el que se

derogan los Reglamentos (UE) n.º 912/2010, (UE) n.º 1285/2013 y (UE) n.º 377/2014 y la Decisión n.º 541/2014/UE (DO L 170 de 12.5.2021)

<https://eur-lex.europa.eu/legal-content/ES/TXT/PDF/?uri=CELEX:32021R0696&from=ES>

Reglamento (UE) 2021/697 del Parlamento Europeo y del Consejo de 29 de abril de 2021 por el que se establece el Fondo Europeo de Defensa y por el que se deroga el Reglamento (UE) 2018/1092 (DO L 170 de 12.5.2021)

<https://eur-lex.europa.eu/legal-content/ES/TXT/PDF/?uri=CELEX:32021R0697&from=ES>

Reglamento (UE) 2021/782 del Parlamento Europeo y del Consejo, de 29 de abril de 2021, sobre los derechos y las obligaciones de los viajeros de ferrocarril (DO L 172 de 17.5.2021)

<https://eur-lex.europa.eu/legal-content/ES/TXT/PDF/?uri=CELEX:32021R0782&from=ES>

Reglamento (UE) 2021/783 del Parlamento Europeo y del Consejo, de 29 de abril de 2021, por el que se establece un Programa de Medio Ambiente y Acción por el Clima (LIFE) y se deroga el Reglamento (UE) n.o 1293/2013 (DO L 172 de 17.5.2021)

<https://eur-lex.europa.eu/legal-content/ES/TXT/PDF/?uri=CELEX:32021R0783&from=ES>

Reglamento (UE) 2021/784 del Parlamento Europeo y del Consejo, de 29 de abril de 2021, sobre la lucha contra la difusión de contenidos terroristas en línea (DO L 172 de 17.5.2021)

<https://eur-lex.europa.eu/legal-content/ES/TXT/PDF/?uri=CELEX:32021R0784&from=ES>

Reglamento (UE) 2021/785 del Parlamento Europeo y del Consejo, de 29 de abril de 2021, por el que se establece el Programa de la Unión de Lucha contra el Fraude y por el que se deroga el Reglamento (UE) n.o 250/2014 (DO L 172 de 17.5.2021)

<https://eur-lex.europa.eu/legal-content/ES/TXT/PDF/?uri=CELEX:32021R0785&from=ES>

Reglamento (UE) 2021/836 del Parlamento Europeo y del Consejo de 20 de mayo de 2021 por el que se modifica la Decisión n.o 1313/2013/UE relativa a un Mecanismo de Protección Civil de la Unión (DO L 185 de 26.5.2021)

<https://eur-lex.europa.eu/legal-content/ES/TXT/PDF/?uri=CELEX:32021R0836&from=ES>

Reglamento (UE) 2021/840 del Parlamento Europeo y del Consejo de 20 de mayo de 2021 por el que se establece un programa en materia de intercambios, asistencia y formación para la protección del euro contra la falsificación de moneda para el período 2021-2027 (programa «Pericles IV») y se deroga el Reglamento (UE) n.o 331/2014 (DO L 186 de 27.5.2021)

<https://eur-lex.europa.eu/legal-content/ES/TXT/PDF/?uri=CELEX:32021R0840&from=ES>

Reglamento (UE) 2021/847 del Parlamento Europeo y del Consejo de 20 de mayo de 2021 por el que se establece el Programa «Fiscalis» para la cooperación en el ámbito de la fiscalidad y se deroga el Reglamento (UE) n.o 1286/2013 (DO L 188 de 28.5.2021)

<https://eur-lex.europa.eu/legal-content/ES/TXT/PDF/?uri=CELEX:32021R0847&from=ES>

Reglamento (UE) 2021/817 del Parlamento Europeo y del Consejo de 20 de mayo de 2021 por el que se establece Erasmus+, el Programa de la Unión para la educación y la formación, la juventud y el deporte, y se deroga el Reglamento (UE) n.o 1288/2013 (DO L 189 de 28.5.2021)

<https://eur-lex.europa.eu/legal-content/ES/TXT/PDF/?uri=CELEX:32021R0817&from=ES>

Reglamento (UE) 2021/818 del Parlamento Europeo y del Consejo de 20 de mayo de 2021 por el que se establece el Programa Europa Creativa (2021 a 2027) y por el que se deroga el Reglamento (UE) n.o 1295/2013 (DO L 189 de 28.5.2021)

<https://eur-lex.europa.eu/legal-content/ES/TXT/PDF/?uri=CELEX:32021R0818&from=ES>

ACTOS NO LEGISLATIVOS

Reglamento de Ejecución (UE) 2021/744 de la Comisión de 6 de mayo de 2021 por el que se establece información técnica para el cálculo de las provisiones técnicas y los fondos propios básicos a efectos de la presentación de información con fecha de referencia comprendida entre el 31 de marzo de 2021 y el 29 de junio de 2021 de conformidad con la Directiva 2009/138/CE del Parlamento Europeo y del Consejo, sobre el acceso a la actividad de seguro y de reaseguro y su ejercicio (DO L 160 de 7.5.2021)

<https://eur-lex.europa.eu/legal-content/ES/TXT/PDF/?uri=CELEX:32021R0744&from=ES>

Reglamento (UE, Euratom) 2021/769 del Consejo de 30 de abril de 2021 por el que se modifica el Reglamento (CEE, Euratom) n.o 1553/89 relativo al régimen uniforme definitivo de recaudación de los recursos propios procedentes del impuesto sobre el valor añadido (DO L 165 de 11.5.2021)

<https://eur-lex.europa.eu/legal-content/ES/TXT/PDF/?uri=CELEX:32021R0769&from=ES>

Reglamento (UE, Euratom) 2021/770 del Consejo de 30 de abril de 2021 sobre el cálculo del recurso propio basado en los residuos de envases de plástico que no se reciclan, sobre los métodos y el procedimiento de puesta a disposición de dicho recurso propio, sobre las medidas para hacer frente a las necesidades de tesorería y sobre determinados aspectos del recurso propio basado en la renta nacional bruta (DO L 165 de 11.5.2021)

<https://eur-lex.europa.eu/legal-content/ES/TXT/PDF/?uri=CELEX:32021R0770&from=ES>

Recomendación (UE) 2021/767 del Consejo de 6 de mayo de 2021 por la que se modifica la Recomendación (UE) 2020/912 sobre la restricción temporal de los viajes no esenciales a la UE y el posible levantamiento de dicha restricción (DO L 165I de 11.5.2021)

<https://eur-lex.europa.eu/legal-content/ES/TXT/PDF/?uri=CELEX:32021H0767&from=ES>

Reglamento de Ejecución (UE) 2021/776 de la Comisión de 11 de mayo de 2021 por el que se establecen los modelos de determinados formularios, así como las normas técnicas para el intercambio efectivo de información en virtud del Reglamento (UE) 2018/1672 del Parlamento Europeo y del Consejo, relativo a los controles de la entrada o salida de efectivo de la Unión (DO L 167 de 12.5.2021)

<https://eur-lex.europa.eu/legal-content/ES/TXT/PDF/?uri=CELEX:32021R0776&from=ES>

Reglamento (EURATOM) 2021/765 del Consejo de 10 de mayo de 2021 por el que se establece el Programa de Investigación y Formación de la Comunidad Europea de la Energía Atómica para el período 2021-2025 que complementa el Programa Marco de Investigación e Innovación «Horizonte Europa», y por el que se deroga el Reglamento (Euratom) (DO L 167I de 12.5.2021)

<https://eur-lex.europa.eu/legal-content/ES/TXT/PDF/?uri=CELEX:32021R0765&from=ES>

Recomendación (UE) 2021/801 de la Comisión de 18 de mayo de 2021 sobre el tratamiento fiscal de las pérdidas incurridas durante la crisis de la COVID-19 (DO L 179 de 20.5.2021)

<https://eur-lex.europa.eu/legal-content/ES/TXT/PDF/?uri=CELEX:32021H0801&from=ES>

Recomendación (UE) 2021/816 del Consejo de 20 de mayo de 2021 por la que se modifica la Recomendación (UE) 2020/912 sobre la restricción temporal de los viajes no esenciales a la UE y el posible levantamiento de dicha restricción (DO L 182 de 21.5.2021)

<https://eur-lex.europa.eu/legal-content/ES/TXT/PDF/?uri=CELEX:32021H0816&from=ES>

COMUNICACIÓN E INFORMACIONES

Comunicación de la Comisión — Directrices sobre el uso de opciones de costes simplificados en los Fondos Estructurales y de Inversión Europeos (Fondos EIE) (DO C 200 de 27.5.2021)

[https://eur-lex.europa.eu/legal-content/ES/TXT/PDF/?uri=CELEX:52021XC0527\(02\)&from=ES](https://eur-lex.europa.eu/legal-content/ES/TXT/PDF/?uri=CELEX:52021XC0527(02)&from=ES)

Declaración de la Comisión Europea sobre las asignaciones específicas para las plataformas de centros de excelencia profesional (DO C 2011 de 28.5.2021)

[https://eur-lex.europa.eu/legal-content/ES/TXT/PDF/?uri=CELEX:32021C0528\(01\)&from=ES](https://eur-lex.europa.eu/legal-content/ES/TXT/PDF/?uri=CELEX:32021C0528(01)&from=ES)

JUNIO 2021

ACTOS LEGISLATIVOS

Reglamento (UE) 2021/887 del Parlamento Europeo y del Consejo, de 20 de mayo de 2021, por el que se establecen el Centro Europeo de Competencia Industrial, Tecnológica y de Investigación en Ciberseguridad y la Red de Centros Nacionales de Coordinación (DO L 202 de 8.6.2021)

<https://eur-lex.europa.eu/legal-content/ES/TXT/PDF/?uri=CELEX:32021R0887&from=ES>

Reglamento (UE) 2021/888 del Parlamento Europeo y del Consejo, de 20 de mayo de 2021, por el que se establece el Programa del Cuerpo Europeo de Solidaridad y se derogan los Reglamentos (UE) 2018/1475 y (UE) n.o 375/2014 (DO L 202 de 8.6.2021)

<https://eur-lex.europa.eu/legal-content/ES/TXT/PDF/?uri=CELEX:32021R0888&from=ES>

Reglamento (UE) 2021/821 del Parlamento Europeo y del Consejo de 20 de mayo de 2021 por el que se establece un régimen de la Unión de control de las exportaciones, el corretaje, la asistencia técnica, el tránsito y la transferencia de productos de doble uso (DO L 206 de 11.6.2021)

<https://eur-lex.europa.eu/legal-content/ES/TXT/PDF/?uri=CELEX:32021R0821&from=ES>

Reglamento (UE) 2021/953 del Parlamento Europeo y del Consejo de 14 de junio de 2021 relativo a un marco para la expedición, verificación y aceptación de certificados COVID-19 interoperables de vacunación, de prueba diagnóstica y de recuperación (certificado COVID digital de la UE) a fin de facilitar la libre circulación durante la pandemia de COVID-19 (DO L 211 de 15.6.2021)

<https://eur-lex.europa.eu/legal-content/ES/TXT/PDF/?uri=CELEX:32021R0953&from=ES>

Reglamento (UE) 2021/954 del Parlamento Europeo y del Consejo de 14 de junio de 2021 relativo a un marco para la expedición, verificación y aceptación de certificados COVID-19 interoperables de vacunación, de prueba diagnóstica y de recuperación (certificado COVID digital de la UE) con respecto a los nacionales de terceros países que se encuentren o residan legalmente en los territorios de los Estados miembros durante la pandemia de COVID-19 (DO L 211 de 15.6.2021)

<https://eur-lex.europa.eu/legal-content/ES/TXT/PDF/?uri=CELEX:32021R0954&from=ES>

Reglamento de Ejecución (UE) 2021/1029 de la Comisión de 24 de junio de 2021 por el que se modifica el Reglamento de Ejecución (UE) 2019/159 de la Comisión para prolongar la medida de salvaguardia impuesta a las importaciones de determinados productos siderúrgicos (DO L 225I de 25.6.2021)

<https://eur-lex.europa.eu/legal-content/ES/TXT/PDF/?uri=CELEX:32021R1029&from=ES>

Reglamento (UE) 2021/1056 del Parlamento Europeo y del Consejo de 24 de junio de 2021 por el que se establece el Fondo de Transición Justa (DO L 231 de 30.6.2021)

<https://eur-lex.europa.eu/legal-content/ES/TXT/PDF/?uri=CELEX:32021R1056&from=ES>

Reglamento (UE) 2021/1057 del Parlamento Europeo y del Consejo de 24 de junio de 2021 por el que se establece el Fondo Social Europeo Plus (FSE+) y por el que se deroga el Reglamento (UE) n.o 1296/201342 (DO L 231 de 30.6.2021)

<https://eur-lex.europa.eu/legal-content/ES/TXT/PDF/?uri=CELEX:32021R1057&from=ES>

Reglamento (UE) 2021/1058 del Parlamento Europeo y del Consejo de 24 de junio de 2021 relativo al Fondo Europeo de Desarrollo Regional y al Fondo de Cohesión (DO L 231 de 30.6.2021)

<https://eur-lex.europa.eu/legal-content/ES/TXT/PDF/?uri=CELEX:32021R1058&from=ES>

Reglamento (UE) 2021/1059 del Parlamento Europeo y del Consejo de 24 de junio de 2021 sobre disposiciones específicas para el objetivo de cooperación territorial europea (Interreg) que recibe apoyo del Fondo Europeo de Desarrollo Regional y de los instrumentos de financiación exterior (DO L 231 de 30.6.2021)

<https://eur-lex.europa.eu/legal-content/ES/TXT/PDF/?uri=CELEX:32021R1059&from=ES>

Reglamento (UE) 2021/1060 del Parlamento Europeo y del Consejo de 24 de junio de 2021 por el que se establecen las disposiciones comunes relativas al Fondo Europeo de Desarrollo Regional, al Fondo Social Europeo Plus, al Fondo de Cohesión, al Fondo de Transición Justa y al Fondo Europeo Marítimo, de Pesca y de Acuicultura, así como las normas financieras para dichos Fondos y para el Fondo de Asilo, Migración e Integración, el Fondo de Seguridad Interior y el Instrumento de Apoyo Financiero a la Gestión de Fronteras y la Política de Visados (DO L 231 de 30.6.2021)

<https://eur-lex.europa.eu/legal-content/ES/TXT/PDF/?uri=CELEX:32021R1060&from=ES>

ACTOS NO LEGISLATIVOS

Decisión (UE) 2021/885 del Parlamento Europeo y del Consejo de 20 de mayo de 2021 por la que se moviliza el Fondo de Solidaridad de la Unión Europea para prestar asistencia a Grecia y Francia en relación con catástrofes naturales y a Albania, Alemania, Austria, Bélgica, Croacia, Chequia, España, Estonia, Francia, Grecia, Hungría, Irlanda, Italia, Letonia, Lituania, Luxemburgo, Montenegro, Portugal, Rumanía y Serbia en relación con una emergencia de salud pública (DO L 194 de 2.6.2021)

<https://eur-lex.europa.eu/legal-content/ES/TXT/PDF/?uri=CELEX:32021D0885&from=ES>

Recomendación (UE) 2021/946 de la Comisión de 3 de junio de 2021 sobre un conjunto de instrumentos común de la Unión para adoptar un enfoque coordinado de cara a un Marco para una Identidad Digital Europea (DO L 210 de 14.6.2021)

<https://eur-lex.europa.eu/legal-content/ES/TXT/PDF/?uri=CELEX:32021H0946&from=ES>

Decisión de Ejecución (UE) 2021/960 de la Comisión de 30 de abril de 2021 por la que se crea el Consorcio de Infraestructuras de Investigación Europeas sobre la Infraestructura de Luz Extrema «Extreme Light Infrastructure – Extreme Light Infrastructure European Research Infrastructure Consortium» (ELI ERIC) (DO L 212 de 15.6.2021)

<https://eur-lex.europa.eu/legal-content/ES/TXT/PDF/?uri=CELEX:32021D0960&from=ES>

Recomendación (UE) 2021/961 del Consejo de 14 de junio de 2021 por la que se modifica la Recomendación (UE) 2020/1475, sobre un enfoque coordinado de la restricción de la libre circulación en respuesta a la pandemia de COVID-19 (DO L 213I de 16.6.2021)

<https://eur-lex.europa.eu/legal-content/ES/TXT/PDF/?uri=CELEX:32021H0961&from=ES>

Recomendación (UE) 2021/1004 del Consejo de 14 de junio de 2021 por la que se establece una Garantía Infantil Europea (DO L 223 de 22.6.2021)

<https://eur-lex.europa.eu/legal-content/ES/TXT/PDF/?uri=CELEX:32021H1004&from=ES>

COMUNICACIÓN E INFORMACIONES

Conclusiones del Consejo sobre la recuperación, la resiliencia y la sostenibilidad de los sectores cultural y creativo (DO C 209 de 2.6.2021)

[https://eur-lex.europa.eu/legal-content/ES/TXT/PDF/?uri=CELEX:52021XG0602\(01\)&from=ES](https://eur-lex.europa.eu/legal-content/ES/TXT/PDF/?uri=CELEX:52021XG0602(01)&from=ES)

Conclusiones del Consejo relativas a «Los medios de comunicación europeos en la Década Digital: un plan de acción para apoyar la recuperación y la transformación» (DO C 210 de 3.6.2021)

[https://eur-lex.europa.eu/legal-content/ES/TXT/PDF/?uri=CELEX:52021XG0603\(01\)&from=ES](https://eur-lex.europa.eu/legal-content/ES/TXT/PDF/?uri=CELEX:52021XG0603(01)&from=ES)

Conclusiones del Consejo y de los Representantes de los Gobiernos de los Estados miembros, reunidos en el seno del Consejo, sobre la innovación en el deporte (DO C 212 de 4.6.2021)

[https://eur-lex.europa.eu/legal-content/ES/TXT/PDF/?uri=CELEX:52021XG0604\(01\)&from=ES](https://eur-lex.europa.eu/legal-content/ES/TXT/PDF/?uri=CELEX:52021XG0604(01)&from=ES)

Informe Especial del Tribunal de Cuentas n.º 9/2021 El impacto de la desinformación en la UE: una cuestión abordada, pero no atajada (DO C 215 de 7.6.2021)

[https://eur-lex.europa.eu/legal-content/ES/TXT/PDF/?uri=CELEX:52021SA0009\(01\)&from=ES](https://eur-lex.europa.eu/legal-content/ES/TXT/PDF/?uri=CELEX:52021SA0009(01)&from=ES)

Dictamen del Comité Económico y Social Europeo sobre «Los retos del teletrabajo: organización de la jornada de trabajo, equilibrio entre vida privada y vida laboral y derecho a desconectar (DO C 220 de 9.6.2021)

<https://eur-lex.europa.eu/legal-content/ES/TXT/PDF/?uri=CELEX:52020AE5278&from=ES>

Conclusiones del Consejo sobre la equidad y la inclusión en la educación y la formación para favorecer el éxito educativo para todos (DO C 221 de 10.6.2021)

[https://eur-lex.europa.eu/legal-content/ES/TXT/PDF/?uri=CELEX:52021XG0610\(01\)&from=ES](https://eur-lex.europa.eu/legal-content/ES/TXT/PDF/?uri=CELEX:52021XG0610(01)&from=ES)

Conclusiones del Consejo sobre la Iniciativa «Universidades Europeas» — Tender puentes entre la educación superior, la investigación, la innovación y la sociedad: allanar el camino para una nueva dimensión en la educación superior europea (DO C 221 de 10.6.2021)

[https://eur-lex.europa.eu/legal-content/ES/TXT/PDF/?uri=CELEX:52021XG0610\(02\)&from=ES](https://eur-lex.europa.eu/legal-content/ES/TXT/PDF/?uri=CELEX:52021XG0610(02)&from=ES)

Conclusiones del Consejo y de los representantes de los Gobiernos de los Estados miembros, reunidos en el seno del Consejo, sobre el refuerzo de la gobernanza multinivel al fomentar la participación de los jóvenes en los procesos de toma de decisiones (DO C 241 de 21.6.2021).

[https://eur-lex.europa.eu/legal-content/ES/TXT/PDF/?uri=CELEX:52021XG0621\(01\)&from=ES](https://eur-lex.europa.eu/legal-content/ES/TXT/PDF/?uri=CELEX:52021XG0621(01)&from=ES)

Conclusiones del Consejo sobre la política en materia de propiedad intelectual e industrial (DO C 247 de 25.6.2021)

[https://eur-lex.europa.eu/legal-content/ES/TXT/PDF/?uri=CELEX:52021XG0625\(01\)&from=ES](https://eur-lex.europa.eu/legal-content/ES/TXT/PDF/?uri=CELEX:52021XG0625(01)&from=ES)

2.2 JURISPRUDENCIA EUROPEA**ABRIL 2021****Conclusiones del Abogado General Sr. Giovanni Pitruzzella presentadas el 29 de abril de 2021.**

Asunto C783/19. Comité Interprofessionnel du Vin de Champagne contra GB (Petición de decisión prejudicial planteada por la Audiencia Provincial de Barcelona). Procedimiento prejudicial — Protección de las indicaciones geográficas y de las denominaciones de origen de los productos agrícolas y alimenticios — Servicios — Concepto de evocación — Comparabilidad entre productos — DOP “Champagne” — Uso de la denominación “Champanillo” para servicios de hostelería

<https://eur-lex.europa.eu/legal-content/ES/TXT/?uri=CELEX%3A62019CC0783&qid=1620124836694>

Sentencia del Tribunal de Justicia (Sala Tercera) de 29 de abril de 2021.

Banco de Portugal y otros contra VR. Petición de decisión prejudicial planteada por el Tribunal Supremo. Petición de decisión prejudicial — Supervisión bancaria — Saneamiento y liquidación de las entidades de crédito — Directiva 2001/24/CE — Medida de saneamiento de una entidad de crédito adoptada por una autoridad del Estado miembro de origen — Transmisión de derechos, activos o pasivos a una “entidad puente” — Devolución a la entidad de crédito sujeta a la medida de saneamiento — Artículo 3, apartado 2 — Lex concursus — Efectos de una medida de saneamiento en otros Estados miembros — Reconocimiento mutuo — Artículo 32 — Efectos de una medida de saneamiento con respecto a un procedimiento en curso — Excepción a la aplicación de la lex concursus — Artículo 47, párrafo primero, de la Carta de los Derechos Fundamentales de la Unión Europea — Tutela judicial efectiva — Principio de seguridad jurídica. Asunto C-504/19

<https://eur-lex.europa.eu/legal-content/ES/TXT/PDF/?uri=CELEX:62019CJ0504&qid=1620125042628&from=ES>

Sentencia del Tribunal de Justicia (Sala Quinta) de 29 de abril de 2021. Powiat Ostrowski contra Ubezpieczeniowy Fundusz Gwarancyjny. Petición de decisión prejudicial planteada por el Sąd Rejonowy w Ostrowie Wielkopolskim. Procedimiento prejudicial — Seguro obligatorio de la responsabilidad civil que resulta de la circulación de vehículos automóviles — Directiva 2009/103/CE — Artículo 3, párrafo primero — Obligación de suscribir un contrato de seguro — Alcance — Entidad territorial que ha adquirido un vehículo por vía judicial — Vehículo matriculado, situado en un terreno privado y destinado al desguace. Asunto C-383/19.

<https://eur-lex.europa.eu/legal-content/ES/TXT/HTML/?uri=CELEX:62019CJ0383&qid=1620125110922&from=ES>

Sentencia del Tribunal de Justicia (Sala Primera) de 29 de abril de 2021.

F. contra Stadt Karlsruhe. Petición de decisión prejudicial planteada por Bundesverwaltungsgericht. Procedimiento prejudicial — Transportes — Permiso de conducción — Retirada del permiso en el territorio de un Estado miembro distinto del Estado miembro de expedición — Renovación del permiso por el Estado miembro de expedición con posterioridad a la decisión de retirada — Falta de carácter automático del reconocimiento mutuo. Asunto C-47/20

<https://eur-lex.europa.eu/legal-content/ES/TXT/HTML/?uri=CELEX:62020CJ0047&qid=1620125191851&from=ES>

Sentencia del Tribunal de Justicia (Sala Tercera) de 29 de abril de 2021.

Natumi GmbH contra Land Nordrhein-Westfalen. Petición de decisión prejudicial planteada por el Bundesverwaltungsgericht. Procedimiento prejudicial — Agricultura y pesca — Producción ecológica y etiquetado de los productos ecológicos — Reglamento (CE) n.º 834/2007 — Artículo 19, apartado 2 — Artículos 21 y 23 — Reglamento (CE) n.º 889/2008 — Artículo 27, apartado 1 — Artículo 28 — Anexo IX, punto 1.3 — Transformación de los alimentos ecológicos — Ingredientes no ecológicos de origen agrario — Alga Lithothamnium calcareum — Polvo obtenido a partir de sedimentos de dicha alga, lavados, molidos y desecados — Calificación — Utilización en los alimentos ecológicos para su enriquecimiento en calcio — Autorización — Requisitos. Asunto C-815/19.

<https://eur-lex.europa.eu/legal-content/ES/TXT/HTML/?uri=CELEX:62019CJ0815&qid=1620125987243&from=ES>

Sentencia del Tribunal de Justicia (Sala Cuarta) de 22 de abril de 2021.

WZ contra Austrian Airlines AG. Petición de decisión prejudicial — Transporte aéreo — Compensación y asistencia a los pasajeros aéreos en caso de denegación de embarque y de cancelación o gran retraso de los vuelos — Reglamento (CE) n.o 261/2004 — Artículo 6 — Retraso de un vuelo — Artículo 8, apartado 3 — Desvío de un vuelo a otro aeropuerto existente en la misma ciudad o región — Concepto de “cancelación” — Circunstancias extraordinarias — Compensación a los pasajeros aéreos en caso de cancelación o gran retraso en la llegada de un vuelo — Obligación de asumir los gastos de transporte desde el aeropuerto efectivo de llegada hasta el aeropuerto de destino para el que se efectuó la reserva. Asunto C-826/19.

<https://eur-lex.europa.eu/legal-content/ES/TXT/HTML/?uri=CELEX:62019CJ0826&qid=1620126072740&from=ES>

Sentencia del Tribunal de Justicia (Gran Sala) de 20 de abril de 2021.

Repubblika contra Il-Prim Ministru. Procedimiento prejudicial — Artículo 2 TUE — Valores de la Unión Europea — Estado de Derecho — Artículo 49 TUE — Adhesión a la Unión — Irreductibilidad del nivel de protección de los valores de la Unión — Tutela judicial efectiva — Artículo 19 TUE — Artículo 47 de la Carta de los Derechos Fundamentales de la Unión Europea — Ámbito de aplicación — Independencia judicial en un Estado miembro — Procedimiento de nombramiento de los miembros de la judicatura — Facultad del Primer Ministro — Participación de un comité de nombramientos judiciales. Asunto C-896/19.

<https://eur-lex.europa.eu/legal-content/ES/TXT/HTML/?uri=CELEX:62019CJ0896&qid=1620126212475&from=ES>

Conclusiones del Abogado general Sr. Michal Bobek presentadas el 15 de abril de 2021.

Asunto C-561/19. Consorzio Italian Management, Catania Multiservizi SpA contra Rete Ferroviaria Italiana SpA [Petición de decisión prejudicial planteada por el Consiglio di Stato (Consejo de Estado, Italia)] «Remisión prejudicial — Artículo 267 TFUE, párrafo tercero — Órgano jurisdiccional de un Estado miembro cuyas decisiones no sean susceptibles de ulterior recurso judicial de Derecho interno — Obligación de remisión — Ámbito de aplicación — Excepciones y criterios derivados de la sentencia Cilfit y otros»

<https://eur-lex.europa.eu/legal-content/ES/TXT/HTML/?uri=CELEX:62019CC0561&qid=1620126358625&from=ES>

Conclusiones de la Abogada General Sra. Juliane Kokott presentadas el 15 de abril de 2021.

Asunto C490/20. V.M.A. contra Stolichna obshtina, rayon «Pancharevo» [Petición de decisión prejudicial presentada por el Administrativen sad Sofia-grad (Tribunal de lo Contencioso-Administrativo de Sofía, Bulgaria)] «Procedimiento prejudicial — Ciudadanía de la Unión — Artículo 21 TFUE — Derecho de libre circulación y residencia en el territorio de los Estados miembros — Hija de una pareja casada del mismo sexo nacida en un Estado miembro — Certificado de nacimiento expedido por este Estado miembro en el que figuran dos madres para la menor, una de las cuales es nacional de otro Estado miembro — Normativa nacional de este segundo Estado miembro que no admite la expedición de un certificado de nacimiento que mencione a dos madres — Determinación de la filiación de un menor — Negativa a indicar la mujer que dio a luz a la menor — Artículo 4 TUE, apartado 2 — Respeto de la identidad nacional de los Estados miembros — Intensidad del control jurisdiccional»

<https://eur-lex.europa.eu/legal-content/ES/TXT/?uri=CELEX%3A62020CC0490&qid=1620126556976>

Conclusiones del Abogado General Sr. Priit Pikamae presentadas el 15 de abril de 2021.

Asunto C564/19 Procedimiento penal contra IS [Petición de decisión prejudicial presentada por el Pesti Központi Kerületi Bíróság (Tribunal de los Distritos Urbanos del Centro de Pest, Hungría)] «Procedimiento prejudicial — Cooperación judicial en materia penal — Derecho a la información en los procesos penales — Directiva 2012/13/UE — Derecho a interpretación y a traducción — Directiva 2010/64/UE — Derecho a estar presente en el juicio en los procesos penales — Directiva 2016/343/UE — Derecho a la tutela judicial efectiva y a un juez imparcial — Artículo 47 de la Carta de los Derechos Fundamentales de la Unión Europea — Artículo 267 TFUE — Admisibilidad — Recurso de casación en interés de la ley contra una resolución por la que se acuerda una remisión prejudicial — Facultad del órgano jurisdiccional de rango superior de declarar la ilegalidad de esta resolución»

<https://eur-lex.europa.eu/legal-content/ES/TXT/?uri=CELEX%3A62019CC0564&qid=1620126732592>

Sentencia del Tribunal de Justicia (Sala Tercera) de 15 de abril de 2021.

AB contra Olympiako Athlitiko Kentro Athinon – Spyros Louis. Procedimiento prejudicial – Política social – Directiva 2000/78/CE – Principio de igualdad de trato en el empleo y la ocupación – Prohibición de discriminación por motivos de edad – Trabajadores incluidos en una reserva laboral hasta la extinción de su contrato de trabajo – Reducción salarial y reducción o pérdida de la indemnización por despido – Régimen aplicable a los trabajadores del sector público próximos a jubilarse con la pensión íntegra – Reducción de los gastos salariales del sector público – Artículo 6, apartado 1 – Objetivo legítimo de política social – Situación de crisis económica. Asunto C-511/19

<https://eur-lex.europa.eu/legal-content/ES/TXT/HTML/?uri=CELEX:62019CJ0511&qid=1620126952889&from=ES>

Sentencia del Tribunal de Justicia (Sala Tercera) de 15 de abril de 2021.

EQ contra Administration de l'Enregistrement, des Domaines et de la TVA.

Procedimiento prejudicial – Impuesto sobre el valor añadido (IVA) – Directiva 2006/112/CE – Actividad económica – Prestaciones de servicios realizadas a título oneroso – Artículos 2, apartado 1, letra c), y 9, apartado 1 – Exenciones – Artículo 132, apartado 1, letra g) – Prestaciones de servicios directamente relacionadas con la asistencia social y con la seguridad social – Prestaciones realizadas por un abogado en el marco de mandatos de protección de personas mayores de edad incapacitadas legalmente – Organismo al que se reconozca su carácter social. Asunto C-846/19.

<https://eur-lex.europa.eu/legal-content/ES/TXT/HTML/?uri=CELEX:62019CJ0846&qid=1620127022982&from=ES>

Sentencia del Tribunal de Justicia (Sala Segunda) de 15 de abril de 2021.

Eutelsat SA contra Autorité de régulation des communications électroniques et des postes (ARCEP) e Inmarsat Ventures SE. Petición de decisión prejudicial planteada por el Conseil d'État (Francia). Procedimiento prejudicial – Aproximación de las legislaciones – Sector de las telecomunicaciones – Uso armonizado del espectro radioeléctrico en las bandas de frecuencias de 2 GHz para la implantación de sistemas que prestan servicios móviles por satélite – Decisión n.º 626/2008/CE – Artículo 2, apartado 2, letras a) y b) – Artículo 4, apartado 1, letra c), inciso ii) – Artículo 7, apartados 1 y 2 – Artículo 8, apartados 1 y 3 – Sistemas móviles por satélite – Concepto de “estación terrena móvil” – Concepto de “componentes complementarios en tierra” – Concepto de “calidad necesaria” – Papel respectivo de los componentes satelitales y terrestres – Obligación del operador de sistemas móviles por satélite seleccionado de prestar servicio a un determinado porcentaje de la población y del territorio – Incumplimiento – Relevancia. Asunto C-515/19.

<https://eur-lex.europa.eu/legal-content/ES/TXT/HTML/?uri=CELEX:62019CJ0515&qid=1620127085602&from=ES>

Sentencia del Tribunal de Justicia (Gran Sala) de 15 de abril de 2021.

H. A. contra État belge. Petición de decisión prejudicial planteada por el Conseil d'État (Bélgica).

Procedimiento prejudicial – Reglamento (UE) n.º 604/2013 – Determinación del Estado miembro responsable del examen de una solicitud de protección internacional – Artículo 27 – Vía de recurso – Consideración de elementos posteriores a la decisión de traslado – Tutela judicial efectiva». Asunto C-194/19

<https://eur-lex.europa.eu/legal-content/ES/TXT/HTML/?uri=CELEX:62019CJ0194&qid=1620127158437&from=ES>

Sentencia del Tribunal de Justicia (Gran Sala) de 15 de abril de 2021.

Diskrimineringsombudsmannen contra Braathens Regional Aviation AB.

Procedimiento prejudicial – Igualdad de trato de las personas independientemente de su origen racial o étnico – Directiva 2000/43/CE – Artículo 7 – Defensa de derechos – Artículo 15 – Sanciones – Recurso de indemnización basado en una alegación de discriminación – Allanamiento del demandado a la pretensión de indemnización, sin reconocimiento por su parte de la existencia de la discriminación alegada – Vínculo entre la indemnización abonada y la discriminación alegada – Artículo 47 de la Carta de los Derechos Fundamentales de la Unión Europea – Derecho a la tutela judicial efectiva – Normas procesales nacionales que impiden al órgano jurisdiccional que conoce del recurso pronunciarse sobre la existencia de la discriminación alegada pese a la solicitud expresa del demandante. Asunto C-30/19.

<https://eur-lex.europa.eu/legal-content/ES/TXT/HTML/?uri=CELEX:62019CJ0030&qid=1620127233861&from=ES>

MAYO 2021**Asunto T-54/21: Recurso interpuesto el 29 de enero de 2021**

OH System/Comisión

<https://eur-lex.europa.eu/legal-content/ES/TXT/PDF/?uri=CELEX:62021TN0054&qid=1622446766729&from=ES>**Conclusiones del Abogado General Sr. M. Bobek, presentadas el 20 de mayo de 2021**<https://eur-lex.europa.eu/legal-content/ES/TXT/HTML/?uri=CELEX:62019CC0748&qid=1622454519302&from=ES>**Sentencia del Tribunal de Justicia (Sala Cuarta) de 20 de mayo de 2021.**

L.R. contra Bundesrepublik Deutschland. Petición de decisión prejudicial planteada por Schleswig-Holsteinisches Verwaltungsgericht. Procedimiento prejudicial — Espacio de libertad, seguridad y justicia — Controles en las fronteras, asilo e inmigración — Política de asilo — Directiva 2013/32/UE — Procedimientos comunes para la concesión o la retirada de la protección internacional — Solicitud de protección internacional — Motivos de inadmisibilidad — Artículo 2, letra q) — Concepto de “solicitud posterior” — Artículo 33, apartado 2, letra d) — Denegación por un Estado miembro de una solicitud de protección internacional por considerarla inadmisibile debido a la denegación de una solicitud anterior presentada por el interesado en un tercer Estado que ha celebrado con la Unión Europea un acuerdo relativo a los criterios y mecanismos para determinar el Estado responsable de examinar una solicitud de asilo presentada en uno de los Estados parte de dicho Acuerdo — Resolución definitiva adoptada por el Reino de Noruega. Asunto C-8/20.

<https://eur-lex.europa.eu/legal-content/ES/TXT/HTML/?uri=CELEX:62020CJ0008&qid=1622462416699&from=ES>**Sentencia del Tribunal de Justicia (Sala Tercera) de 20 de mayo de 2021.**

CNP spółka z ograniczoną odpowiedzialnością contra Gefion Insurance A/S. Petición de decisión prejudicial planteada por el Sąd Rejonowy w Białymstoku. Procedimiento prejudicial — Cooperación judicial en materia civil — Competencia judicial, reconocimiento y ejecución de resoluciones judiciales en materia civil y mercantil — Reglamento (UE) n.º 1215/2012 — Competencia en materia de seguros — Artículo 10 — Artículo 11, apartado 1, letra a) — Posibilidad de demandar al asegurador domiciliado en un Estado miembro en otro Estado miembro, cuando se trate de acciones entabladas por el tomador del seguro, el asegurado o un beneficiario, ante el órgano jurisdiccional del lugar donde tenga su domicilio el demandante — Artículo 13, apartado 2 — Acción directa entablada por la persona perjudicada contra el asegurador — Ámbito de aplicación personal — Concepto de “persona perjudicada” — Profesional del sector de los seguros — Competencias especiales — Artículo 7, puntos 2 y 5 — Conceptos de “sucursal”, “agencia” o “cualquier otro establecimiento”. Asunto C-913/19.

<https://eur-lex.europa.eu/legal-content/ES/TXT/HTML/?uri=CELEX:62019CJ0913&qid=1622462673562&from=ES>**Sentencia del Tribunal General (Sala Décima ampliada) de 12 de mayo de 2021.**

Tom Moerenhout y otros contra Comisión Europea. Derecho institucional — Iniciativa Ciudadana Europea — Intercambios comerciales con territorios que se hallan bajo ocupación militar — Denegación de registro — Falta manifiesta de competencia de la Comisión — Artículo 4, apartado 2, letra b), del Reglamento (UE) n.º 211/2011 — Política comercial común — Artículo 207 TFUE — Política exterior y de seguridad común — Artículo 215 TFUE — Obligación de motivación — Artículo 4, apartado 3, del Reglamento n.º 211/2011. Asunto T-789/19.

<https://eur-lex.europa.eu/legal-content/FR/TXT/HTML/?uri=CELEX:62019TJ0789&qid=1622462884682&from=ES>**Sentencia del Tribunal General (Sala Segunda ampliada) de 12 de mayo de 2021.**

Gran Ducado de Luxemburgo y otros contra Comisión Europea. Asuntos T-516/18 y T-525/18.

<https://eur-lex.europa.eu/legal-content/FR/TXT/HTML/?uri=CELEX:62018TJ0516&qid=1622462977815&from=ES>**Conclusiones del Abogado General Sr. G. Hogan, presentadas el 12 de mayo de 2021.**

Bank Melli Iran, Aktiengesellschaft nach iranischem Recht contra Telekom Deutschland GmbH.

Petición de decisión prejudicial — Política comercial — Reglamento (CE) n.º 2271/96 — Protección contra los efectos de la aplicación extraterritorial de la legislación adoptada por un tercer país — Medidas restrictivas contra Irán — Sanciones secundarias adoptadas por los Estados Unidos — Prohibición de cumplimiento de dicha legislación — Ejercicio de un derecho ordinario a la terminación de un contrato

<https://eur-lex.europa.eu/legal-content/ES/TXT/HTML/?uri=CELEX:62020CC0124&qid=1622463076647&from=ES>

Sentencia del Tribunal de Justicia (Gran Sala) de 12 de mayo de 2021.

WS contra Bundesrepublik Deutschland. Procedimiento prejudicial — Convenio de Aplicación del Acuerdo de Schengen — Artículo 54 — Carta de los Derechos Fundamentales de la Unión Europea — Artículo 50 — Principio non bis in idem — Artículo 21 TFUE — Libre circulación de personas — Notificación roja de Interpol — Directiva (UE) 2016/680 — Licitud del tratamiento de los datos personales contenidos en tal notificación. Asunto C-505/19.

<https://eur-lex.europa.eu/legal-content/ES/TXT/HTML/?uri=CELEX:62019CJ0505&qid=1622463213930&from=ES>

Conclusiones del Abogado General Sr. E. Tanchev, presentadas el 6 de mayo de 2021.

Comisión Europea contra República de Polonia «Incumplimiento de Estado — Medidas nacionales que establecen el régimen disciplinario de los jueces — Artículo 19 TUE, apartado 1, párrafo segundo — Estado de Derecho — Independencia judicial — Concepto de infracción disciplinaria — Examen por un tribunal independiente, imparcial y determinado por la ley — Plazo razonable — Derechos de defensa — Artículos 47 y 48 de la Carta de los Derechos Fundamentales de la Unión Europea — Artículo 267 TFUE — Obstáculo a la facultad de los órganos jurisdiccionales nacionales de plantear una petición de decisión prejudicial»

<https://eur-lex.europa.eu/legal-content/ES/TXT/HTML/?uri=CELEX:62019CC0791&qid=1622463284216&from=ES>

JUNIO 2021

Sentencia del Tribunal General (Sala Tercera) de 30 de junio de 2021.

Fondazione Cassa di Risparmio di Pesaro y otros contra Comisión Europea. Responsabilidad extracontractual — Ayudas de Estado — Sector bancario — Proyecto de recapitalización por un consorcio privado entre bancos en favor de uno de sus miembros — Autorización de la intervención por parte del banco central del Estado miembro — Renuncia a realizar un rescate e incoación de un procedimiento de resolución — Directivas 2014/49/UE y 2014/59/UE — Decisión de no formular objeciones — Solicitudes de información y posicionamiento de la Comisión durante la fase previa de examen — Inexistencia de relación de causalidad. Asunto T-635/19

<https://eur-lex.europa.eu/legal-content/ES/TXT/HTML/?uri=CELEX:62019TJ0635&qid=1625131269954&from=ES>

Conclusiones del Abogado General Sr. G. Hogan, presentadas el 24 de junio de 2021.

Petición de decisión prejudicial — Directiva 94/22/CE — Energía — Condiciones para la concesión y el ejercicio de las autorizaciones de prospección, exploración y producción de hidrocarburos — Autorización para la prospección de hidrocarburos en una zona geográfica específica durante un período de tiempo determinado — Delimitación de la extensión de las zonas objeto de la autorización — Zonas contiguas — Concesión de varias autorizaciones a un mismo operador — Procedimiento de licitación

<https://eur-lex.europa.eu/legal-content/ES/TXT/HTML/?uri=CELEX:62020CC0110&qid=1625134053539&from=ES>

Sentencia del Tribunal de Justicia (Sala Primera) de 24 de junio de 2021.

Comisión Europea contra Reino de España. Incumplimiento de Estado — Artículo 258 TFUE — Espacio natural protegido de Doñana — Directiva 2000/60/CE — Marco de actuación de la Unión Europea en el ámbito de la política de aguas — Artículos 4, apartado 1, letra b), inciso i), 5 y 11, apartados 1, 3, letras a), c) y e), y 4 — Deterioro de las masas de agua subterránea — Inexistencia de una caracterización adicional de las masas de agua subterránea que presentan un riesgo de deterioro — Medidas básicas y medidas complementarias adecuadas — Directiva 92/43/CEE — Artículo 6, apartado 2 — Deterioro de los hábitats naturales y de los hábitats de especies. Asunto C-559/19.

<https://eur-lex.europa.eu/legal-content/ES/TXT/HTML/?uri=CELEX:62019CJ0559&qid=1625134185738&from=ES>

Sentencia del Tribunal de Justicia (Gran Sala) de 22 de junio de 2021.

République bolivarienne du Venezuela contra Consejo de la Unión Europea. Recurso de casación — Política exterior y de seguridad común (PESC) — Medidas restrictivas adoptadas habida cuenta de la situación en Venezuela — Recurso de anulación interpuesto por un Estado tercero — Admisibilidad — Artículo 263 TFUE,

párrafo cuarto — Legitimación — Requisito de que la medida objeto de recurso afecte directamente al demandante — Concepto de “persona jurídica” — Interés en ejercitar la acción — Acto de carácter reglamentario que no incluye medidas de ejecución. Asunto C-872/19 P

<https://eur-lex.europa.eu/legal-content/ES/TXT/HTML/?uri=CELEX:62019CJ0872&qid=1625134466712&from=ES>

Sentencia del Tribunal de Justicia (Gran Sala) de 22 de junio de 2021.

FS contra Staatssecretaris van Justitie en Veiligheid. Petición de decisión prejudicial planteada por Raad van State. Procedimiento prejudicial — Ciudadanía de la Unión — Directiva 2004/38/CE — Derecho de los ciudadanos de la Unión y de los miembros de su familias a circular y residir libremente en el territorio de los Estados miembros — Artículo 15 — Fin de la residencia temporal de un ciudadano de la Unión en el territorio del Estado miembro de acogida — Decisión de expulsión — Partida física de dicho ciudadano de la Unión de ese territorio — Efectos en el tiempo de esa decisión de expulsión — Artículo 6 — Posibilidad de que dicho ciudadano de la Unión disfrute de un nuevo derecho de residencia a su regreso a ese territorio. Asunto C-719/19

<https://eur-lex.europa.eu/legal-content/ES/TXT/HTML/?uri=CELEX:62019CJ0719&qid=1625134547860&from=ES>

Sentencia del Tribunal de Justicia (Gran Sala) de 22 de junio de 2021.

Ordre des barreaux francophones et germanophone y otros contra Conseil des ministres. Petición de decisión prejudicial planteada por Cour constitutionnelle. Procedimiento prejudicial — Ciudadanía de la Unión — Artículos 20 TFUE y 21 TFUE — Directiva 2004/38/CE — Derecho de los ciudadanos de la Unión y de los miembros de sus familias a circular y residir libremente en el territorio de los Estados miembros — Resolución que pone fin al derecho de residencia del interesado por razones de orden público — Medidas preventivas para evitar todo riesgo de fuga del interesado durante el plazo concedido a este para abandonar el territorio del Estado miembro de acogida — Disposiciones nacionales similares a las que se aplican a los nacionales de terceros países en virtud del artículo 7, apartado 3, de la Directiva 2008/115/CE — Duración máxima del internamiento a efectos de expulsión — Disposición nacional idéntica a la que se aplica a los nacionales de terceros países. Asunto C-718/19

<https://eur-lex.europa.eu/legal-content/ES/TXT/HTML/?uri=CELEX:62019CJ0718&qid=1625134877160&from=ES>

Sentencia del Tribunal de Justicia (Gran Sala) de 22 de junio de 2021.

Procedimiento incoado por B. Petición de decisión prejudicial planteada por Satversmes tiesa.

Procedimiento prejudicial — Protección de las personas físicas en lo que respecta al tratamiento de datos personales — Reglamento (UE) 2016/679 — Artículos 5, 6 y 10 — Normativa nacional que permite el acceso del público a datos personales sobre puntos impuestos por infracciones de tráfico — Licitud — Concepto de “datos personales relativos a condenas e infracciones penales” — Comunicación para mejorar la seguridad vial — Acceso del público a documentos oficiales — Libertad de información. Conciliación con los derechos fundamentales al respeto de la vida privada y a la protección de los datos personales — Reutilización de los datos — Artículo 267 TFUE — Efectos temporales de una resolución prejudicial — Posibilidad de que el tribunal constitucional de un Estado miembro mantenga los efectos jurídicos de una normativa nacional que no es compatible con el Derecho de la Unión — Principios de primacía del Derecho de la Unión y de seguridad jurídica. Asunto C-439/19.

<https://eur-lex.europa.eu/legal-content/ES/TXT/HTML/?uri=CELEX:62019CJ0439&qid=1625134958725&from=ES>

Sentencia del Tribunal de Justicia (Gran Sala) de 22 de junio de 2021.

Frank Peterson contra Google LLC y otros y Elsevier Inc. contra Cyando AG. Peticiones de decisión prejudicial planteadas por el Bundesgerichtshof. Procedimiento prejudicial — Propiedad intelectual — Derechos de autor y derechos afines a los derechos de autor — Puesta a disposición y gestión de una plataforma de intercambio de vídeos o de una plataforma de alojamiento y de intercambio de archivos — Responsabilidad del operador por vulneraciones de derechos de propiedad intelectual cometidas por los usuarios de su plataforma — Directiva 2001/29/CE — Artículos 3 y 8, apartado 3 — Concepto de “comunicación al público” — Directiva 2000/31/CE — Artículos 14 y 15 — Requisitos para disfrutar de la exención de responsabilidad — Desconocimiento de vulneraciones concretas — Notificación de tales vulneraciones como requisito para la obtención de medidas cautelares. Asuntos acumulados C-682/18 y C-683/18.

<https://eur-lex.europa.eu/legal-content/ES/TXT/HTML/?uri=CELEX:62018CJ0682&qid=1625135079984&from=ES>

Sentencia del Tribunal de Justicia (Sala Quinta) de 17 de junio de 2021.

Mircom International Content Management & Consulting (M. I. C. M.) Limited contra Telenet BVBA.

Petición de decisión prejudicial planteada por el Ondernemingsrechtbank Antwerpen. Procedimiento prejudicial — Propiedad intelectual — Derechos de autor y derechos afines a los derechos de autor — Directiva 2001/29/CE — Artículo 3, apartados 1 y 2 — Concepto de “puesta a disposición del público” — Descarga mediante una red entre pares (peer-to-peer) de un archivo que contiene una obra protegida y puesta a disposición simultánea de las partes de dicho archivo con el fin de que sean cargadas — Directiva 2004/48/CE — Artículo 3, apartado 2 — Abuso de las medidas, procedimientos y recursos — Artículo 4 — Personas legitimadas para solicitar la aplicación de medidas, procedimientos y recursos — Artículo 8 — Derecho de información — Artículo 13 — Concepto de “daños y perjuicios” — Reglamento (UE) 2016/679 — Artículo 6, apartado 1, párrafo primero, letra f) — Protección de las personas físicas en lo que respecta al tratamiento de datos personales — Licitud del tratamiento — Directiva 2002/58/CE — Artículo 15, apartado 1 — Medidas legales para limitar el alcance de los derechos y las obligaciones — Derechos fundamentales — Artículos 7, 8, 17, apartado 2, y 47, párrafo primero, de la Carta de los Derechos Fundamentales de la Unión Europea. Asunto C-597/19

<https://eur-lex.europa.eu/legal-content/ES/TXT/HTML/?uri=CELEX:62019CJ0597&qid=1625135193763&from=ES>

Sentencia del Tribunal de Justicia (Gran Sala) de 15 de junio de 2021.

Facebook Ireland Ltd y otros contra Gegevensbeschermingsautoriteit. Petición de decisión prejudicial planteada por el Hof van beroep te Brussel. Procedimiento prejudicial — Protección de las personas físicas en lo que respecta al tratamiento de datos personales — Carta de los Derechos Fundamentales de la Unión Europea — Artículos 7, 8 y 47 — Reglamento (UE) 2016/679 — Tratamiento transfronterizo de datos personales — Mecanismo de “ventanilla única” — Cooperación leal y efectiva entre las autoridades de control — Competencias y poderes — Facultad de iniciar o ejercitar acciones judiciales. Asunto C-645/19

<https://eur-lex.europa.eu/legal-content/ES/TXT/HTML/?uri=CELEX:62019CJ0645&qid=1625135301893&from=ES>

Sentencia del Tribunal de Justicia (Sala Tercera) de 10 de junio de 2021.

CF y DN contra Bundesrepublik Deutschland. Petición de decisión prejudicial planteada por el Verwaltungsgerichtshof Baden-Württemberg. Procedimiento prejudicial — Política común en materia de asilo y de protección subsidiaria — Directiva 2011/95/UE — Requisitos para la concesión de protección subsidiaria — Artículo 15, letra c) — Concepto de “amenazas graves e individuales” contra la vida o la integridad física de un civil motivadas por una violencia indiscriminada en situaciones de conflicto armado internacional o interno — Normativa nacional que prevé como requisito un número mínimo de víctimas civiles (muertos y heridos) en la región de que se trate. Asunto C-901/19.

<https://eur-lex.europa.eu/legal-content/ES/TXT/HTML/?uri=CELEX:62019CJ0901&qid=1625135704553&from=ES>

Sentencia del Tribunal de Justicia (Sala Primera) de 10 de junio de 2021.

BNP Paribas Personal Finance SA contra VE. Petición de decisión prejudicial planteada por el tribunal d’ instance de Lagny-sur-Marne. Procedimiento prejudicial — Protección de los consumidores — Directiva 93/13/CEE — Cláusulas abusivas en los contratos celebrados con los consumidores — Contrato de préstamo hipotecario denominado en moneda extranjera (franco suizo) — Artículo 4, apartado 2 — Objeto principal del contrato — Cláusulas que exponen al prestatario a un riesgo de tipo de cambio — Exigencias de inteligibilidad y de transparencia — Artículo 3, apartado 1 — Desequilibrio importante — Artículo 5 — Redacción clara y comprensible de una cláusula contractual. Asunto C-609/19

<https://eur-lex.europa.eu/legal-content/ES/TXT/HTML/?uri=CELEX:62019CJ0609&qid=1625135787822&from=ES>

Sentencia del Tribunal de Justicia (Sala Primera) de 10 de junio de 2021.

VI contra KRONE – Verlag Gesellschaft mbH & Co KG. Petición de decisión prejudicial planteada por el Oberster Gerichtshof. Procedimiento prejudicial — Protección de los consumidores — Responsabilidad por los daños causados por productos defectuosos — Directiva 85/374/CEE — Artículo 2 — Concepto de “producto defectuoso” — Ejemplar de un periódico impreso que contiene un consejo de salud inexacto — Exclusión del ámbito de aplicación. Asunto C-65/20.

<https://eur-lex.europa.eu/legal-content/ES/TXT/HTML/?uri=CELEX:62020CJ0065&qid=1625136746486&from=ES>

Sentencia del Tribunal de Justicia (Gran Sala) de 3 de junio de 2021.

Hungría contra Parlamento Europeo. Recurso de anulación — Artículo 7 TUE, apartado 1 — Resolución del Parlamento Europeo sobre una propuesta en la que se solicita al Consejo de la Unión Europea que constate la existencia de un riesgo claro de violación grave de los valores en los que se fundamenta la Unión — Artículos 263 TFUE y 269 TFUE — Competencia del Tribunal de Justicia — Admisibilidad del recurso — Acto recurrible — Artículo 354 TFUE — Reglas de cómputo de los votos en el Parlamento — Reglamento interno del Parlamento — Artículo 178, apartado 3 — Concepto de “votos emitidos” — Abstenciones — Principios de seguridad jurídica, de igualdad de trato, de democracia y de cooperación leal. Asunto C-650/18

<https://eur-lex.europa.eu/legal-content/ES/TXT/HTML/?uri=CELEX:62018CJ0650&qid=1625137008771&from=ES>

Sentencia del Tribunal de Justicia (Gran Sala) de 3 de junio de 2021.

„TEAM POWER EUROPE “ EOOD contra Direktor na Teritorialna direktsia na Natsionalna agentsia za prihodite – Varna. Petición de decisión prejudicial planteada por el Administrativen sad - Varna.

Procedimiento prejudicial — Trabajadores migrantes — Seguridad social — Legislación aplicable — Reglamento (CE) n.º 883/2004 — Artículo 12, apartado 1 — Desplazamiento — Trabajadores cedidos por una empresa de trabajo temporal — Reglamento (CE) n.º 987/2009 — Artículo 14, apartado 2 — Certificado A1 — Determinación del Estado miembro en el que el empleador ejerce normalmente sus actividades — Concepto de “actividades sustanciales distintas de la mera gestión interna” — Inexistencia de cesión de trabajadores en el territorio del Estado miembro de establecimiento del empleador. Asunto C-784/19

<https://eur-lex.europa.eu/legal-content/ES/TXT/HTML/?uri=CELEX:62019CJ0784&qid=1625137121569&from=ES>

2.3 LEGISLACIÓN NACIONAL

ABRIL 2021

Real Decreto 200/2021, de 30 de marzo, por el que se modifica el Real Decreto 1879/1996, de 2 de agosto, por el que se regula la composición de la Comisión Nacional de Seguridad y Salud en el Trabajo, para su adaptación a la nueva estructura de los departamentos ministeriales de la Administración General del Estado (BOE núm. 82, de 6 de abril de 2021).

Real Decreto 242/2021, de 6 de abril, por el que se modifica el Real Decreto 399/2020, de 25 de febrero, por el que se establecen las Comisiones Delegadas del Gobierno (BOE núm. 83, de 7 de abril de 2021).

Real Decreto 243/2021, de 6 de abril, por el que se modifica el Reglamento General de las actuaciones y los procedimientos de gestión e inspección tributaria y de desarrollo de las normas comunes de los procedimientos de aplicación de los tributos, aprobado por el Real Decreto 1065/2007, de 27 de julio, en transposición de la Directiva (UE) 2018/822 del Consejo, de 25 de mayo de 2018, que modifica la Directiva 2011/16/UE, por lo que se refiere al intercambio automático y obligatorio de información en el ámbito de la fiscalidad en relación con los mecanismos transfronterizos sujetos a comunicación de información (BOE núm. 83, de 7 de abril de 2021).

Real Decreto 245/2021, de 6 de abril, por el que se crea y regula la Comisión Nacional para la conmemoración del 50.º aniversario de la muerte de Pablo Picasso (BOE núm. 83, de 7 de abril de 2021).

Resolución de 6 de abril de 2021, de la Secretaría General del Tesoro y Financiación Internacional, por la que se actualiza el Anexo 1 de la Resolución de 4 de julio de 2017, de la Secretaría General del Tesoro y Política Financiera, por la que se define el principio de prudencia financiera aplicable a las operaciones de endeudamiento y derivados de las comunidades autónomas y entidades locales (BOE núm. 85, de 9 de abril de 2021).

Canje de Notas mediante el cual se efectúa una declaración interpretativa en relación con el Acuerdo entre las Naciones Unidas y el Reino de España relativo al uso por las Naciones Unidas de locales en el Reino de España para la prestación de apoyo a operaciones de mantenimiento de la paz y operaciones conexas de las Naciones Unidas, hecho en Madrid el 26 de julio y 15 de septiembre de 2020 (BOE núm. 87, de 12 de abril de 2021).

Ley 3/2021, de 12 de abril, por la que se adoptan medidas complementarias, en el ámbito laboral, para paliar los efectos derivados del COVID-19 (BOE núm. 88, de 13 de abril de 2021).

Ley 4/2021, de 12 de abril, por la que se regula un permiso retribuido recuperable para las personas trabajadoras por cuenta ajena que no presten servicios esenciales con el fin de reducir la movilidad de la población en el contexto de la lucha contra el COVID-19 (BOE núm. 88, de 13 de abril de 2021).

Ley 5/2021, de 12 de abril, por la que se modifica el texto refundido de la Ley de Sociedades de Capital, aprobado por el Real Decreto Legislativo 1/2010, de 2 de julio, y otras normas financieras, en lo que respecta al fomento de la implicación a largo plazo de los accionistas en las sociedades cotizadas (BOE núm. 88, de 13 de abril de 2021).

Real Decreto 264/2021, de 13 de abril, por el que se aprueban las normas técnicas de seguridad para las presas y sus embalses (BOE núm. 89, de 14 de abril de 2021).

Real Decreto 266/2021, de 13 de abril, por el que se aprueba la concesión directa de ayudas a las comunidades autónomas y a las ciudades de Ceuta y Melilla para la ejecución de programas de incentivos ligados a la movilidad eléctrica (MOVES III) en el marco del Plan de Recuperación, Transformación y Resiliencia Europeo (BOE núm. 89, de 14 de abril de 2021).

Orden HAC/348/2021, de 12 de abril, por la que se concretan los criterios para asignación de ayudas directas a autónomos y empresas en aplicación de lo dispuesto en el Título I del Real Decreto-ley 5/2021, de 12 de marzo, de medidas extraordinarias de apoyo a la solvencia empresarial en respuesta a la pandemia de la COVID-19 (BOE núm. 89, de 14 de abril de 2021).

Orden DSA/353/2021, de 9 de abril, por la que se aprueba el modelo para transmitir información por parte de las Comunidades Autónomas y Ciudades de Ceuta y Melilla al objeto de conocer y evaluar la eficacia de las medidas propuestas por sus servicios sociales para atender las situaciones de vulnerabilidad (BOE núm. 89, de 14 de abril de 2021).

Real Decreto-ley 6/2021, de 20 de abril, por el que se adoptan medidas complementarias de apoyo a empresas y autónomos afectados por la pandemia de COVID-19 (BOE núm. 95, de 21 de abril de 2021).

Real Decreto 287/2021, de 20 de abril, sobre formación y remisión de la información estadístico-contable de los distribuidores de seguros y reaseguros (BOE núm. 95, de 21 de abril de 2021).

Real Decreto 288/2021, de 20 de abril, por el que se modifica el Real Decreto 1060/2015, de 20 de noviembre, de ordenación, supervisión y solvencia de las entidades aseguradoras y reaseguradoras; se da nueva redacción al artículo 34 del Reglamento de Ordenación y Supervisión de los Seguros Privados, aprobado por el Real Decreto 2486/1998, de 20 de noviembre; y se modifica el Reglamento para la aplicación de la Ley 87/1978, de 28 de diciembre, sobre Seguros Agrarios Combinados, aprobado por el Real Decreto 2329/1979, de 14 de septiembre (BOE núm. 95, de 21 de abril de 2021).

Real Decreto 283/2021, de 20 de abril, por el que se modifica el Real Decreto 1363/2018, de 2 de noviembre, para la aplicación de las medidas del programa de apoyo 2019-2023 al sector vitivinícola español (BOE núm. 95, de 21 de abril de 2021).

Ley Orgánica 5/2021, de 22 de abril, de derogación del artículo 315 apartado 3 del Código Penal (BOE núm. 97, de 23 de abril de 2021)

Pleno. Sentencia 68/2021, de 18 de marzo de 2021. Recurso de inconstitucionalidad 4261-2018. Interpuesto por el Gobierno de Aragón en relación con diversos preceptos de la Ley 9/2017, de 8 de noviembre, de contratos del sector público, por la que se transponen al ordenamiento jurídico español las Directivas del Parlamento Europeo y del Consejo 2014/23/UE y 2014/24/UE, de 26 de febrero de 2014. Competencias en materia de contratación pública: nulidad parcial de los preceptos legales estatales relativos al órgano competente para resolver, en el ámbito autonómico, el recurso especial en materia de contratación; eficacia de las clasificaciones de empresas, e inserción en una sola plataforma electrónica del perfil de contratante de las entidades locales; interpretación conforme con la Constitución de distintos preceptos legales y apreciación de diversos supuestos de disconformidad con el orden constitucional de distribución de competencias (BOE núm. 97, de 23 de abril de 2021).

Real Decreto-ley 7/2021, de 27 de abril, de transposición de directivas de la Unión Europea en las materias de competencia, prevención del blanqueo de capitales, entidades de crédito, telecomunicaciones, medidas tributarias, prevención y reparación de daños medioambientales, desplazamiento de trabajadores en la prestación de servicios transnacionales y defensa de los consumidores (BOE núm. 101, de 28 de abril de 2021).

Real Decreto 298/2021, de 27 de abril, por el que se modifican diversas normas reglamentarias en materia de seguridad industrial (BOE núm. 101, de 28 de abril de 2021).

Orden HAC/411/2021, de 26 de abril, por la que se reducen para el período impositivo 2020 los índices de rendimiento neto aplicables en el método de estimación objetiva del Impuesto sobre la Renta de las Personas

Físicas para las actividades agrícolas y ganaderas afectadas por diversas circunstancias excepcionales (BOE núm. 101, de 28 de abril de 2021).

Orden HAC/412/2021, de 27 de abril, por la que se establecen los criterios de distribución de la compensación a las Entidades Locales prevista en la disposición adicional centésima décima sexta de la Ley 11/2020, de 30 de diciembre, de Presupuestos Generales del Estado para el año 2021 (BOE núm. 101, de 28 de abril de 2021).

Ley Orgánica 6/2021, de 28 de abril, complementaria de la Ley 6/2021, de 28 de abril, por la que se modifica la Ley 20/2011, de 21 de julio, del Registro Civil, de modificación de la Ley Orgánica 6/1985, de 1 de julio, del Poder Judicial y de modificación de la Ley Orgánica 10/1995, de 23 de noviembre, del Código Penal (BOE núm. 102, de 29 de abril de 2021).

Ley 6/2021, de 28 de abril, por la que se modifica la Ley 20/2011, de 21 de julio, del Registro Civil (BOE núm. 102, de 29 de abril de 2021).

Resolución de 29 de abril de 2021, de la Subsecretaría, por la que se publica el Acuerdo del Consejo de Ministros de 27 de abril de 2021, por el que aprueba el Plan de Recuperación, Transformación y Resiliencia (BOE núm. 103, de 30 de abril de 2021).

MAYO 2021

Instrumento de aceptación del Protocolo de enmienda al Convenio Europeo del Paisaje, hecho en Estrasburgo, el 15 de junio de 2016 (BOE núm. 105 de 3 de mayo de 2021).

Real Decreto-ley 8/2021, de 4 de mayo, por el que se adoptan medidas urgentes en el orden sanitario, social y jurisdiccional, a aplicar tras la finalización de la vigencia del estado de alarma declarado por el Real Decreto 926/2020, de 25 de octubre, por el que se declara el estado de alarma para contener la propagación de infecciones causadas por el SARS-CoV-2 (BOE núm. 107, de 5 de mayo de 2021)

Instrumento de ratificación del Protocolo n.º 15 de enmienda al Convenio para la Protección de los Derechos Humanos y de las Libertades Fundamentales, hecho en Estrasburgo el 24 de junio de 2013 (BOE núm. 109 de 7 de mayo de 2021).

Real Decreto 282/2021, de 20 de abril, por el que se modifica el Real Decreto 347/2019, de 17 de mayo, por el que se establecen las bases reguladoras para la concesión de subvenciones destinadas a programas plurirregionales de formación dirigidos a los profesionales del medio rural (BOE núm. 111, de 10 de mayo de 2021).

Real Decreto-ley 9/2021, de 11 de mayo, por el que se modifica el texto refundido de la Ley del Estatuto de los Trabajadores, aprobado por el Real Decreto Legislativo 2/2015, de 23 de octubre, para garantizar los derechos laborales de las personas dedicadas al reparto en el ámbito de plataformas digitales (BOE núm. 113 de 12 de mayo de 2021).

Real Decreto 327/2021, de 11 de mayo, por el que se modifica el Real Decreto 181/2008, de 8 de febrero, de ordenación del diario oficial "Boletín Oficial del Estado", para adaptarlo al Tablón Edictal Judicial Único (BOE núm. 113 de 12 de mayo de 2021).

Orden TED/456/2021, de 29 de abril, por la que se determina el contenido y las condiciones de remisión al Ministerio para la Transición Ecológica y el Reto Demográfico de la información sobre los precios aplicados a los consumidores finales de electricidad (BOE núm. 113 de 12 de mayo de 2021).

Resolución de 12 de mayo de 2021, de la Secretaría de Estado de Economía y Apoyo a la Empresa, por la que se publica el Acuerdo del Consejo de Ministros de 11 de mayo de 2021, por el que se aprueba el Código de Buenas Prácticas para el marco de renegociación para clientes con financiación avalada previsto en el Real Decreto-ley 5/2021, de 12 de marzo, de medidas extraordinarias de apoyo a la solvencia empresarial en respuesta a la pandemia de la COVID-19 (BOE núm. 114, de 13 de mayo de 2021).

Acuerdo de 28 de abril de 2021, del Pleno del Parlamento de Andalucía, de reforma del Reglamento del Parlamento de Andalucía en relación con los Grupos Parlamentarios (BOE núm. 116 de 15 de mayo de 2021)

Real Decreto 341/2021, de 18 de mayo, por el que se regula la concesión directa de ayudas para la restauración ambiental de zonas afectadas por la transición energética en el marco del Plan de Recuperación, Transformación y Resiliencia correspondiente a proyectos de zonas degradadas a causa de la minería del carbón (BOE núm. 119, de 19 de mayo de 2021).

Resolución de 19 de mayo de 2021, de la Subsecretaría, por la que se publica el Acuerdo del Consejo de Ministros, de 18 de mayo de 2021, por el que se aprueba el Plan Estatal de Protección Civil ante el Riesgo de Maremotos (BOE núm. 120, de 20 de mayo de 2021).

Resolución de 6 de mayo de 2021, de la Comisión Nacional de los Mercados y la Competencia, por la que se aprueban las reglas de funcionamiento de los mercados diario e intradiario de energía eléctrica para su adaptación de los límites de oferta a los límites de casación europeos (BOE núm. 120, de 20 de mayo de 2021).

Ley 7/2021, de 20 de mayo, de cambio climático y transición energética (BOE núm. 121, de 21 de mayo de 2021)

Orden INT/484/2021, de 19 de mayo, por la que se modifica la Orden INT/657/2020, de 17 de julio, por la que se modifican los criterios para la aplicación de una restricción temporal de viajes no imprescindibles desde terceros países a la Unión Europea y países asociados Schengen por razones de orden público y salud pública con motivo de la crisis sanitaria ocasionada por la COVID-19 (BOE núm. 121, de 21 de mayo de 2021).

Real Decreto 366/2021, de 25 de mayo, por el que se desarrolla el procedimiento de presentación e ingreso de las autoliquidaciones del Impuesto sobre las Transacciones Financieras y se modifican otras normas tributarias (BOE núm. 125, de 26 de mayo de 2021).

Real Decreto 368/2021, de 25 de mayo, sobre medidas de acción positiva para promover el acceso al empleo de personas con capacidad intelectual límite (BOE núm. 125, de 26 de mayo de 2021).

Real Decreto 369/2021, de 25 de mayo, por el que se modifican el Real Decreto 358/1991, de 15 de marzo, por el que se reordena la Organización Nacional de Ciegos Españoles; el Real Decreto 415/1996, de 1 de marzo, por el que se establecen las normas de ordenación de la Cruz Roja Española; el Real Decreto 177/2004, de 30 de enero, por el que se determina la composición, funcionamiento y funciones de la Comisión de protección patrimonial de las personas con discapacidad; el Real Decreto 1855/2009, de 4 de diciembre, por el que se regula el Consejo Nacional de la Discapacidad; y el Real Decreto 774/2017, de 28 de julio, por el que se regula la Comisión para el Diálogo Civil con la Plataforma del Tercer Sector (BOE núm. 125, de 26 de mayo de 2021).

Real Decreto 371/2021, de 25 de mayo, por el que se modifica el Real Decreto 932/2013, de 29 de noviembre, por el que se regula la Comisión Asesora de Libertad Religiosa (BOE núm. 125, de 26 de mayo de 2021).

Ley Orgánica 7/2021, de 26 de mayo, de protección de datos personales tratados para fines de prevención, detección, investigación y enjuiciamiento de infracciones penales y de ejecución de sanciones penales (BOE» núm. 126, de 27 de mayo de 2021).

Resolución de 20 de mayo de 2021, del Congreso de los Diputados, por la que se ordena la publicación del Acuerdo de convalidación del Real Decreto-ley 8/2021, de 4 de mayo, por el que se adoptan medidas urgentes en

el orden sanitario, social y jurisdiccional, a aplicar tras la finalización de la vigencia del estado de alarma declarado por el Real Decreto 926/2020, de 25 de octubre, por el que se declara el estado de alarma para contener la propagación de infecciones causadas por el SARS-CoV-2 (BOE núm. 126, de 27 de mayo de 2021).

Real Decreto-ley 11/2021, de 27 de mayo, sobre medidas urgentes para la defensa del empleo, la reactivación económica y la protección de los trabajadores autónomos (BOE núm. 127, de 28 de mayo de 2021).

Decisión de Ejecución (UE) 2021/856 de la Comisión de 25 de mayo de 2021 por la que se determina la fecha en la que la Fiscalía Europea asume sus funciones de investigación y ejercicio de la acción penal (DOUE» núm. 188, de 28 de mayo de 2021)

Real Decreto 297/2021, de 27 de abril, por el que se establecen determinadas cualificaciones profesionales de las familias profesionales Agraria, Comercio y Marketing, Energía y Agua, Hostelería y Turismo, Instalación y Mantenimiento, Madera, Mueble y Corcho, Marítimo-Pesquera y Transporte y Mantenimiento de Vehículos, que se incluyen en el Catálogo Nacional de Cualificaciones Profesionales, y se actualizan determinadas cualificaciones profesionales de las familias profesionales Agraria, Hostelería y Turismo, Instalación y Mantenimiento, Madera, Mueble y Corcho, Marítimo-Pesquera y Transporte y Mantenimiento de Vehículos, recogidas en el Catálogo Nacional de Cualificaciones Profesionales, establecidas por determinados reales decretos (BOE núm. 128, de 29 de mayo de 2021)

Orden INT/519/2021, de 27 de mayo, por la que se prorroga la Orden INT/657/2020, de 17 de julio, por la que se modifican los criterios para la aplicación de una restricción temporal de viajes no imprescindibles desde terceros países a la Unión Europea y países asociados Schengen por razones de orden público y salud pública con motivo de la crisis sanitaria ocasionada por la COVID-19 (BOE núm. 128, de 29 de mayo de 2021).

Resolución de 27 de mayo de 2021, de la Dirección General de la Marina Mercante, por la que se adoptan medidas sanitarias para los buques de pasaje tipo crucero y se deja sin efectos la Resolución de 23 de junio de 2020, por el que se establecen medidas restrictivas a los buques de pasaje tipo crucero, para afrontar la crisis sanitaria ocasionada por el COVID-19 (BOE núm. 128, de 29 de mayo de 2021).

Orden TES/527/2021, de 26 de mayo, por la que se distribuyen territorialmente para el ejercicio económico de 2021, para su gestión por las comunidades autónomas con competencias asumidas, créditos del ámbito laboral financiados con cargo a los Presupuestos Generales del Estado, no financiados con el Mecanismo de Recuperación y Resiliencia, incluyendo aquellos destinados a la ejecución del Plan de Choque por el Empleo Joven 2019-2021 y del Plan Reincorpora-T 2019-2021 (BOE núm. 129, de 31 de mayo de 2021).

JUNIO 2021

Resolución de 28 de mayo de 2021, del Secretario de Estado de Economía y Apoyo a la Empresa, por la que se publica el Acuerdo del Consejo de Ministros de 25 de mayo de 2021, por el que se establecen los términos y condiciones del sexto tramo de la línea de avales a financiación concedida a empresas y autónomos con la finalidad principal de financiar inversiones y se autorizan límites para adquirir compromisos de gasto con cargo a ejercicios futuros, en aplicación de lo dispuesto en el artículo 47 de la Ley 47/2003, de 26 de noviembre, General Presupuestaria (BOE núm. 130 de 1 de junio de 2021).

Resolución de 7 de abril de 2021, de la Dirección General de Trabajo, por la que se modifica la de 16 de junio de 2017, por la que se registra y publica el Convenio colectivo de pluralidad de empresas vinculadas por razones organizativas: Atlas Servicios Empresariales, SAU y Adecco Outsourcing, SAU (BOE núm. 130 de 1 de junio de 2021).

Orden CIN/538/2021, de 29 de mayo, por la que se aprueban las bases reguladoras para la concesión de ayudas públicas para las Infraestructuras Científicas y Técnicas Singulares y por la que se aprueba la convocatoria correspondiente al año 2021 en el marco del Plan de Recuperación, Transformación y Resiliencia(BOE núm. 130 de 1 de junio de 2021).

Real Decreto 389/2021, de 1 de junio, por el que se aprueba el Estatuto de la Agencia Española de Protección de Datos (BOE» núm. 131, de 2 de junio de 2021).

Real Decreto 390/2021, de 1 de junio, por el que se aprueba el procedimiento básico para la certificación de la eficiencia energética de los edificios (BOE» núm. 131, de 2 de junio de 2021).

Ley 8/2021, de 2 de junio, por la que se reforma la legislación civil y procesal para el apoyo a las personas con discapacidad en el ejercicio de su capacidad jurídica (BOE núm. 132, de 3 de junio de 2021).

Orden PCM/542/2021, de 31 de mayo, por la que se modifica el Anexo III del Real Decreto 1513/2005, de 16 de diciembre, por el que se desarrolla la Ley 37/2003, de 17 de noviembre, del Ruido, en lo referente a la evaluación y gestión del ruido ambiental (BOE núm. 132, de 3 de junio de 2021).

Ley Orgánica 8/2021, de 4 de junio, de protección integral a la infancia y la adolescencia frente a la violencia (BOE núm. 134, de 5 de junio de 2021)

Real Decreto 399/2021, de 8 de junio, por el que se modifican el Reglamento de procedimientos amistosos en materia de imposición directa, aprobado por el Real Decreto 1794/2008, de 3 de noviembre, y otras normas tributarias (BOE núm. 137, de 9 de junio de 2021).

Real Decreto 400/2021, de 8 de junio, por el que desarrollan las reglas de localización de los dispositivos de los usuarios y las obligaciones formales del Impuesto sobre Determinados Servicios Digitales, y se modifica el Reglamento General de las actuaciones y los procedimientos de gestión e inspección tributaria y de desarrollo de las normas comunes de los procedimientos de aplicación de los tributos, aprobado por el Real Decreto 1065/2007, de 27 de julio (BOE» núm. 137, de 9 de junio de 2021).

Real Decreto 401/2021, de 8 de junio, por el que se aprueban las medidas necesarias para que las comunidades autónomas puedan utilizar los recursos del Plan Estatal de Vivienda 2018-2021, a fin de hacer frente a las compensaciones que procedan, y por el que se establece el procedimiento para el reconocimiento de la compensación a los propietarios y arrendadores a que se refieren los artículos 1 y 1 bis del Real Decreto-ley 11/2020, de 31 de marzo, por el que se adoptan medidas urgentes complementarias en el ámbito social y económico para hacer frente al COVID-19 (BOE» núm. 137, de 9 de junio de 2021).

Real Decreto 407/2021, de 8 de junio, por el que se regula la concesión directa de subvenciones a favor de las entidades locales que prestan el servicio de transporte público (BOE núm. 137, de 9 de junio de 2021)

Instrumento de Ratificación de la Carta Social Europea (revisada), hecha en Estrasburgo el 3 de mayo de 1996 (BOE núm. 139, de 11 de junio de 2021)

Resolución de 8 de junio de 2021, de la Comisión Ejecutiva del Banco de España, por la que se crean los sellos electrónicos del Banco de España (BOE» núm. 139, de 11 de junio de 2021).

Sentencia de 19 de abril de 2021, de la Sala Tercera del Tribunal Supremo, que declara estimar parcialmente el recurso contencioso-administrativo núm. 783/2015 contra el Real Decreto 198/2015, de 23 de marzo, por el que se desarrolla el artículo 112 bis del Texto Refundido de la Ley de Aguas y se regula el canon por utilización de aguas continentales para la producción de energía eléctrica en las demarcaciones intercomunitarias (BOE núm. 143, de 16 de junio de 2021).

Sentencia de 21 de abril de 2021, de la Sala Tercera del Tribunal Supremo, que declara estimar parcialmente el recurso contencioso-administrativo núm. 780/2015 contra el Real Decreto 198/2015, de 23 de marzo, por el que se desarrolla el artículo 112 bis del Texto Refundido de la Ley de Aguas y se regula el canon por utilización de aguas continentales para la producción de energía eléctrica en las demarcaciones intercomunitarias (BOE núm. 143, de 16 de junio de 2021).

Real Decreto 424/2021, de 15 de junio, por el que se modifican el Reglamento del Impuesto sobre el Valor Añadido, aprobado por el Real Decreto 1624/1992, de 29 de diciembre, el Reglamento por el que se regulan las obligaciones de facturación, aprobado por el Real Decreto 1619/2012, de 30 de noviembre, y el Reglamento General de las actuaciones y los procedimientos de gestión e inspección tributaria y de desarrollo de las normas comunes de los procedimientos de aplicación de los tributos, aprobado por Real Decreto 1065/2007, de 27 de julio (BOE núm. 143, de 16 de junio de 2021).

Real Decreto 426/2021, de 15 de junio, por el que se modifican el Reglamento de Circulación Aérea, aprobado por el Real Decreto 57/2002, de 18 de enero, y el Real Decreto 1180/2018, de 21 de septiembre, por el que se desarrolla el Reglamento del aire y disposiciones operativas comunes para los servicios y procedimientos de navegación aérea; para actualizar la aproximación en pistas paralelas y las separaciones mínimas en las salidas y llegadas de los vuelos en los aeropuertos (BOE núm. 143, de 16 de junio de 2021).

Real Decreto 427/2021, de 15 de junio, por el que se modifica el Real Decreto 665/1997, de 12 de mayo, sobre la protección de los trabajadores contra los riesgos relacionados con la exposición a agentes cancerígenos durante el trabajo (BOE núm. 143, de 16 de junio de 2021).

Resolución de 15 de junio de 2021, de la Secretaría de Estado de Comercio, por la que se publica el Acuerdo del Consejo de Ministros de 15 de junio de 2021, por el que se establece el funcionamiento del Fondo de recapitalización de empresas afectadas por la COVID-19, F.C.P.J. (BOE núm. 143, de 16 de junio de 2021).

Acuerdo de préstamo entre el Reino de España y el Fondo Monetario Internacional, hecho en Madrid y Washington el 30 de octubre y 11 de noviembre de 2020 (BOE núm. 145, de 18 de junio de 2021).

Resolución de 10 de junio de 2021, del Congreso de los Diputados, por la que se ordena la publicación del Acuerdo de convalidación del Real Decreto-ley 9/2021, de 11 de mayo, por el que se modifica el texto refundido de la Ley del Estatuto de los Trabajadores, aprobado por el Real Decreto Legislativo 2/2015, de 23 de octubre, para garantizar los derechos laborales de las personas dedicadas al reparto en el ámbito de plataformas digitales (BOE núm. 146, de 19 de junio de 2021).

Resolución de 10 de junio de 2021, del Congreso de los Diputados, por la que se ordena la publicación del Acuerdo de convalidación del Real Decreto-ley 11/2021, de 27 de mayo, sobre medidas urgentes para la defensa del empleo, la reactivación económica y la protección de los trabajadores autónomos (BOE núm. 146, de 19 de junio de 2021).

Real Decreto 406/2021, de 8 de junio, por el que se modifica el Real Decreto 178/2004, de 30 de enero, por el que se aprueba el Reglamento general para el desarrollo y ejecución de la Ley 9/2003, de 25 de abril, por la que se establece el régimen jurídico de la utilización confinada, liberación voluntaria y comercialización de organismos modificados genéticamente (BOE núm. 146, de 19 de junio de 2021).

Resolución de 1 de junio de 2021, de la Secretaría General de Pesca, por la que se establecen las disposiciones de aplicación del Plan de recuperación del atún rojo en el Océano Atlántico Oriental y el Mar Mediterráneo para 2021 (BOE núm. 146, de 19 de junio de 2021).

Resolución de 3 de junio de 2021, de la Secretaría de Estado de Digitalización e Inteligencia Artificial, sobre delegación de competencias en materia de gestión económico-presupuestaria de los programas de ayudas públicas (BOE núm. 146, de 19 de junio de 2021).

Sentencia de 21 de abril de 2021, de la Sala Tercera del Tribunal Supremo, que declara estimar parcialmente el recurso contencioso-administrativo número 175/2016 contra el Real Decreto 198/2015, de 23 de marzo, por el que se desarrolla el artículo 112 bis del Texto Refundido de la Ley de Aguas y se regula el canon por utilización de aguas continentales para la producción de energía eléctrica en las demarcaciones intercomunitarias (BOE núm. 147, de 21 de junio de 2021).

Sentencia de 29 de abril de 2021, de la Sala Tercera del Tribunal Supremo, que declara estimar parcialmente el recurso contencioso-administrativo número 787/2015 contra el Real Decreto 198/2015, de 23 de marzo, por el que se desarrolla el artículo 112 bis del Texto Refundido de la Ley de Aguas y se regula el canon por utilización de aguas continentales para la producción de energía eléctrica en las demarcaciones intercomunitarias (BOE núm. 147, de 21 de junio de 2021).

Resolución de 16 de junio de 2021, de la Intervención General de la Administración del Estado, por la que se publica el Acuerdo del Consejo de Ministros de 15 de junio de 2021, por el que se modifica el de 30 de mayo de 2008, por el que se da aplicación a la previsión de los artículos 152 y 147 de la Ley General Presupuestaria, respecto al ejercicio de la función interventora en régimen de requisitos básicos (BOE núm. 149, de 23 de junio de 2021).

Real Decreto 440/2021, de 22 de junio, por el que se modifica el Real Decreto 263/2019, de 12 de abril, por el que se regula el Programa de ayudas para actuaciones de eficiencia energética en PYME y gran empresa del sector industrial (BOE núm. 149, de 23 de junio de 2021).

Orden ETD/642/2021, de 8 de junio, por la que se aprueban los modelos de información cuantitativa a efectos estadísticos y contables, a remitir por las entidades aseguradoras y reaseguradoras en relación con la adaptación en el tiempo a las nuevas tablas de supervivencia (BOE núm. 149, de 23 de junio de 2021).

Entrada en vigor del Acuerdo Marco de Cofinanciación entre el Reino de España y el Fondo Internacional de Desarrollo Agrícola, hecho en Madrid y Roma el 22 de septiembre de 2020 (BOE núm. 150, de 24 de junio de 2021).

Orden PCM/648/2021, de 23 de junio, por la que se publica el Acuerdo de Consejo de Ministros de 22 de junio de 2021, por el que se prorrogan por un plazo de cuatro meses las medidas contenidas en los artículos 11 y 15, y en la disposición adicional tercera del Real Decreto-ley 38/2020, de 29 de diciembre, por el que se adoptan medidas de adaptación a la situación de Estado Tercero del Reino Unido de Gran Bretaña e Irlanda del Norte tras la finalización del periodo transitorio previsto en el Acuerdo sobre la retirada del Reino Unido de Gran Bretaña e Irlanda del Norte de la Unión Europea y de la Comunidad Europea de la Energía Atómica, de 31 de enero de 2020 (BOE núm. 150, de 24 de junio de 2021).

Real Decreto-ley 12/2021, de 24 de junio, por el que se adoptan medidas urgentes en el ámbito de la fiscalidad energética y en materia de generación de energía, y sobre gestión del canon de regulación y de la tarifa de utilización del agua (BOE» núm. 151, de 25 de junio de 2021).

Real Decreto-ley 13/2021, de 24 de junio, por el que se modifican la Ley 2/2021, de 29 de marzo, de medidas urgentes de prevención, contención y coordinación para hacer frente a la crisis sanitaria ocasionada por el COVID-19, y el Real Decreto-ley 26/2020, de 7 de julio, de medidas de reactivación económica para hacer frente al impacto del COVID-19 en los ámbitos de transportes y vivienda (BOE núm. 151, de 25 de junio de 2021).

Resolución de 24 de junio de 2021, de la Secretaría de Estado de Empleo y Economía Social, por la que se publica el Acuerdo del Consejo de Ministros de 8 de junio de 2021, por el que se aprueba el Plan Garantía Juvenil Plus 2021-2027 de trabajo digno para las personas jóvenes (BOE núm. 151, de 25 de junio de 2021).

Resolución de 17 de junio de 2021, de la Comisión Ejecutiva del Banco de España, de modificación de la Resolución de 11 de diciembre de 1998, por la que se aprueban las cláusulas generales aplicables a las operaciones de política monetaria del Banco de España (BOE núm. 151, de 25 de junio de 2021).

Orden ETD/668/2021, de 25 de junio, por la que se establecen las bases reguladoras de la concesión de ayudas en el ámbito de la inteligencia artificial, para la transformación digital de la sociedad y la economía, en el marco de la Agenda España Digital 2025 y la Estrategia Nacional de Inteligencia Artificial, y se convoca la concesión de ayudas para financiar proyectos del Programa Misiones de I+D en Inteligencia Artificial 2021, en el marco de la Agenda España Digital 2025 y de la Estrategia Nacional de Inteligencia Artificial (BOE núm. 152, de 26 de junio de 2021).

Aplicación provisional del Protocolo Adicional a la Carta Social Europea en el que se establece un sistema de reclamaciones colectivas, hecho en Estrasburgo el 9 de noviembre de 1995 (BOE núm. 153, de 28 de junio de 2021).

Orden HAC/669/2021, de 25 de junio, por la que se dictan las normas para la elaboración de los Presupuestos Generales del Estado para 2022 (BOE núm. 153, de 28 de junio de 2021).

Resolución de 25 de junio de 2021, de la Dirección General de Tributos, relativa al Impuesto sobre Determinados Servicios Digitales (BOE núm. 154, de 29 de junio de 2021).

Real Decreto 469/2021, de 29 de junio, por el que se modifica el Real Decreto 664/2015, de 17 de julio, por el que se aprueba el Reglamento de Circulación Ferroviaria (BOE núm. 155, de 30 de junio de 2021).

2.4 LEGISLACIÓN ANDALUZA

ABRIL 2021

Orden de 30 de marzo de 2021, por la que se establece la política de seguridad de la información de la Consejería de Agricultura, Ganadería, Pesca y Desarrollo Sostenible (BOJA núm. 64 de 07 de abril de 2021).

Acuerdo de 30 de marzo de 2021, del Consejo de Gobierno, por el que se declara municipio turístico al municipio de Lanjarón (Granada) (BOJA núm. 64 de 07 de abril de 2021).

Decreto 131/2021, de 6 de abril, por el que se aprueba el Plan Integral de Residuos de Andalucía. Hacia una Economía Circular en el Horizonte 2030 (BOJA núm. 66 de 09 de abril de 2021)

Decreto-ley 6/2021, de 20 de abril, por el que se adoptan medidas urgentes como consecuencia de la situación ocasionada por el coronavirus (COVID-19), para los sectores de los establecimientos hoteleros, de los establecimientos de apartamentos turísticos, de los campamentos de turismo y de los complejos turísticos rurales, y se modifican otras disposiciones normativas (BOJA extraordinario núm. 35 de 20 de abril de 2021).

Decreto-ley 7/2021, de 27 de abril, sobre reducción del gravamen del Impuesto sobre Transmisiones Patrimoniales y Actos Jurídicos Documentados para el impulso y la reactivación de la economía de la Comunidad Autónoma de Andalucía ante la situación de crisis generada por la pandemia del coronavirus (COVID19) (BOJA extraordinario núm. 37 de 27 de abril de 2021).

Decreto 150/2021, de 27 de abril, por el que se regulan el Consejo Andaluz y los Consejos Provinciales de Atención a las Personas con Discapacidad (BOJA núm. 81 de 30 de abril de 2021).

Orden de 26 de abril de 2021, sobre el procedimiento a seguir para la implantación de la plataforma de gestión de datos para Centros de Servicios Sociales en la Comunidad Autónoma de Andalucía (BOJA núm. 81 de 30 de abril de 2021).

MAYO 2021

Decreto 149/2021, de 27 de abril, por el que se modifica el Decreto 123/2014, de 2 de septiembre, y el Reglamento de la Ley 14/2011, de 23 de diciembre, de Sociedades Cooperativas Andaluzas, aprobado por dicho decreto (BOJA núm. 82 de 3 de mayo de 2021).

Orden de 27 de abril de 2021, por la que se modifica el Anexo III del Decreto 188/2017, de 21 de noviembre, por el que se regulan las entidades asociativas prioritarias de Andalucía y se crea su Registro (BOJA núm. 83 de 4 de mayo de 2021).

Extracto del Decreto-ley 6/2021, de 20 de abril, por el que se adoptan medidas urgentes como consecuencia de la situación ocasionada por el coronavirus (COVID-19), para los sectores de los establecimientos hoteleros, de los establecimientos de apartamentos turísticos, de los campamentos de turismo y de los complejos turísticos rurales, y se modifican otras disposiciones normativas (BOJA núm. 85 de 6 de mayo de 2021).

Acuerdo de 28 de abril de 2021, del Pleno del Parlamento de Andalucía, de reforma del Reglamento del Parlamento de Andalucía en relación con los Grupos Parlamentarios (BOJA núm. 86 de 7 de mayo de 2021).

Decreto 156/2021, de 4 de mayo, por el que se regulan las Entidades Locales Autónomas de Andalucía (BOJA núm. 86 de 7 de mayo de 2021).

Acuerdo de 4 de mayo de 2021, del Consejo de Gobierno, por el que se modifica el Acuerdo de 10 de diciembre de 2019, del Consejo de Gobierno, por el que se aprueba la formulación del Plan Estratégico de la Juventud en Andalucía (BOJA núm. 87 de 10 de mayo de 2021).

Orden de 8 de mayo de 2021, por la que se establecen las bases reguladoras para la concesión de las ayudas a proyectos acogidos a las Estrategias de Desarrollo Local Participativo de los Grupos de Acción Locales del Sector Pesquero de Andalucía, durante el periodo de ejecución del marco del Fondo Europeo Marítimo y de Pesca 2014-2020 (BOJA núm. 91 de 14 de mayo de 2021).

Resolución de 12 de mayo de 2021, de la Presidencia del Parlamento de Andalucía, por la que se ordena la publicación del acuerdo de convalidación del Decreto-ley 6/2021, de 20 de abril, por el que se adoptan medidas urgentes como consecuencia de la situación ocasionada por el coronavirus (COVID-19), para los sectores de los establecimientos hoteleros, de los establecimientos de apartamentos turísticos, de los campamentos de turismo y de los complejos turísticos rurales, y se modifican otras disposiciones normativas (BOJA núm. 95, de 20 de mayo de 2021).

Resolución de 12 de mayo de 2021, de la Presidencia del Parlamento de Andalucía, por la que se ordena la publicación del acuerdo de convalidación del Decretoley 7/2021, de 27 de abril, sobre reducción del gravamen del Impuesto sobre Transmisiones Patrimoniales y Actos Jurídicos Documentados para el impulso y la reactivación de la economía de la Comunidad Autónoma de Andalucía ante la situación de crisis generada por la pandemia del coronavirus (COVID-19) (BOJA núm. 95, de 20 de mayo de 2021).

Orden de 12 de mayo de 2021, por la que se convocan para el ejercicio 2021 las ayudas a la contratación de seguros agrarios en el marco del Plan de Seguros Agrarios Combinados, y se establecen las determinaciones en relación con estas ayudas, según lo dispuesto en la Orden de 13 de abril de 2018, por la que se establecen las bases reguladoras de las subvenciones, en régimen de concurrencia no competitiva, de la Junta de Andalucía a la suscripción de seguros agrarios del Plan de Seguros Agrarios Combinados (BOJA núm. 96 de 21 de mayo de 2021).

Acuerdo de 18 de mayo de 2021, del Consejo de Gobierno, por el que se aprueba la formulación de la Estrategia de Vigilancia y Respuesta en Salud Pública de Andalucía (BOJA núm. 96 de 21 de mayo de 2021).

Orden de 8 de mayo de 2021, por la que se convocan para el año 2021 las ayudas a la Comercialización de los productos de la pesca y la acuicultura, previstas en la Orden de 27 de septiembre de 2016, por la que se establecen las bases reguladoras para la concesión de subvenciones en régimen de concurrencia competitiva, al fomento de la comercialización y transformación de los productos de la pesca y la acuicultura en Andalucía, previstas en el Programa Operativo del Fondo Europeo Marítimo y de Pesca (2014-2020) (BOJA núm. 97 de 24 de mayo de 2021).

Orden de 18 de mayo de 2021, por la que se aprueba el Plan Estratégico Especial de Subvenciones a las explotaciones de cría de ganado bravo de Andalucía (BOJA núm. 98 de 25 de mayo de 2021).

JUNIO 2021

Orden de 26 de mayo de 2021, por la que se modifica la de 23 de junio de 2020, por la que se aprueban las bases reguladoras para la concesión de subvenciones a municipios y entidades locales autónomas de la Comunidad Autónoma de Andalucía, en régimen de concurrencia competitiva, destinadas al mantenimiento de las agrupaciones locales del voluntariado de protección civil (BOJA núm. 103 de 1 de junio de 2021).

Resolución de 27 de mayo de 2021, de Instituto de Estadística y Cartografía de Andalucía, por la que se publica el Convenio entre la Administración General del Estado, a través de la Presidencia del Consejo Superior Geográfico, y la Administración de la Junta de Andalucía, a través de la Consejería de Transformación

Económica, Industria, Conocimiento y Universidades, por el que la Administración de la Junta de Andalucía se integra en el Sistema Cartográfico Nacional (BOJA núm. 105 de 3 de junio de 2021).

Decreto-ley 10/2021, de 1 de junio, por el que se establecen las bases reguladoras y se convocan subvenciones a personas trabajadoras autónomas y empresas para el apoyo a la solvencia y reducción del endeudamiento del sector privado (BOJA extraordinario núm. 51, de 4 de junio de 2021).

Decreto-ley 11/2021, de 1 de junio, por el que se establecen medidas extraordinarias para paliar la pérdida de rentas de las personas trabajadoras por cuenta propia o autónomas del sector de feriantes, para el apoyo económico del servicio de atención infantil temprana, así como para la flexibilización de horarios comerciales de los municipios turísticos de Andalucía, y se adoptan medidas excepcionales relativas a las convocatorias y reuniones de los órganos sociales de las sociedades cooperativas andaluzas (BOJA extraordinario núm. 51, de 4 de junio de 2021).

Orden de 20 de mayo de 2021, por la que se convocan para el año 2021 las ayudas para inversiones en puertos pesqueros previstas en la Orden de 3 de septiembre de 2020, por la que se aprueban las bases reguladoras para la concesión de ayudas en régimen de concurrencia competitiva para el desarrollo sostenible de la pesca en Andalucía, en el marco del Programa Operativo del Fondo Europeo Marítimo y de Pesca (2014-2020) (BOJA núm. 107, de 7 de junio de 2021).

Orden de 31 de mayo de 2021, por la que se modifica la Orden de 27 de mayo de 2020, por la que se aprueban las bases reguladoras para la concesión de subvenciones a la apicultura en el marco del Programa Apícola Nacional en la Comunidad Autónoma de Andalucía para los años 2020, 2021 y 2022 (BOJA núm. 107, de 7 de junio de 2021).

Extracto de la Orden de 20 de mayo 2021, por la que se convocan las ayudas para el año 2021 para inversiones en puertos pesqueros previstas en la Orden de 3 de septiembre de 2020, por la que se aprueban las bases reguladoras para la concesión de ayudas en régimen de concurrencia competitiva para el desarrollo sostenible de la pesca en Andalucía, en el marco del Programa Operativo del Fondo Europeo Marítimo y de Pesca (2014-2020) (BOJA núm. 107, de 7 de junio de 2021).

Acuerdo de 1 de junio de 2021, del Consejo de Gobierno, por el que se aprueba la formulación de la Estrategia para una Minería Sostenible en Andalucía 2030 (EMSA 2030) (BOJA núm. 107, de 7 de junio de 2021).

Orden de 28 de mayo de 2021, por la que se convocan, para los ejercicios 2021 y 2022, subvenciones en régimen de concurrencia competitiva dirigidas a entidades privadas y organizaciones sin ánimo de lucro, para la cooperación en la implantación y el desarrollo de las Estrategias Locales de Intervención en Zonas Desfavorecidas en Andalucía, en el ámbito de las competencias de la Consejería de Igualdad, Políticas Sociales y Conciliación (BOJA núm. 108, de 8 de junio de 2021).

Resolución de 26 de mayo de 2021, de la Presidencia del Parlamento de Andalucía, por la que se ordena la publicación del acuerdo de convalidación del Decreto-ley 8/2021, de 4 de mayo, por el que se aprueba una línea de subvenciones destinadas a las entidades locales autónomas andaluzas, para la financiación de actuaciones relacionadas con el desarrollo y ejecución de sus competencias, y se modifican varios decretos leyes (BOJA núm. 108, de 8 de junio de 2021).

Resolución de 31 de mayo de 2021, de la Dirección General de Innovación Cultural y Museos, complementaria de la Resolución de 10 de julio de 2020, por la que se convocan, para el año 2020, las ayudas previstas en la Orden de 15 de octubre de 2018, por la que se aprueban las bases reguladoras para la concesión de subvenciones, en régimen de concurrencia competitiva, de apoyo a las microempresas, pequeñas y medianas empresas culturales y creativas, para el fomento de su competitividad, modernización e internacionalización (BOJA núm. 108, de 8 de junio de 2021).

Orden de 2 de junio de 2021, por la que se establecen las bases reguladoras para la concesión de subvenciones a entidades sin ánimo de lucro, en régimen de concurrencia competitiva, destinadas a atender necesidades asistenciales y situaciones de extrema necesidad de personas andaluzas residentes en el extranjero (BOJA núm. 109 de 9 de junio de 2021).

Resolución de 4 de junio de 2021, de la Agencia Andaluza de la Energía, por la que se convocan para el año 2021 los incentivos para la realización de actuaciones de Eficiencia Energética en Explotaciones Agropecuarias acogidos al Real Decreto 149/2021, de 9 de marzo (BOJA núm. 109 de 9 de junio de 2021).

Orden de 4 de junio de 2021, por la que se establecen las bases reguladoras para la concesión de subvenciones a las comunidades andaluzas, en régimen de concurrencia competitiva, destinadas a actividades de promoción cultural, de orientación a la población andaluza en el exterior, así como para el mantenimiento de dichas entidades (BOJA núm. 110, de 10 de junio de 2021).

Orden de 8 de junio de 2021, por la que se dictan normas para la elaboración del Presupuesto de la Junta de Andalucía para el año 2022 (BOJA núm. 110, de 10 de junio de 2021).

Orden de 7 de junio de 2021, por la que se establece la distribución de las cantidades a percibir por las Entidades Locales para la financiación de las Ayudas Económicas Familiares correspondientes al ejercicio 2021 (BOJA núm. 110, de 10 de junio de 2021).

Decreto 175/2021, de 8 de junio, por el que se regula la composición y el funcionamiento del Consejo Andaluz del Clima (BOJA núm. 111 de 11 de junio de 2021).

Decreto 176/2021, de 8 de junio, por el que se aprueba el Plan General de Emprendimiento 2021-2027 (BOJA núm. 111 de 11 de junio de 2021).

Acuerdo de 8 de junio de 2021, del Consejo de Gobierno, por el que se aprueban las bases del Modelo de Financiación Pública Ordinaria de las Universidades Públicas andaluzas para el período 2022-2026 (BOJA núm. 111 de 11 de junio de 2021).

Decreto 173/2021, de 1 de junio, por el que se concede la Medalla de Honor de Andalucía a Su Majestad el Rey de España Felipe VI (BOJA extraordinario núm. 53, de 13 de junio de 2021).

Resolución de 7 de junio de 2021, de la Dirección General de Ordenación del Territorio y Urbanismo, por la que se convocan los Premios Andalucía de Urbanismo 2021, V Edición (BOJA núm. 112, de 14 de junio de 2021).

Decreto del Presidente 16/2021, de 14 de junio, por el que se declara luto oficial en la Comunidad Autónoma de Andalucía como muestra de respeto por el fallecimiento del Excelentísimo señor don Manuel Clavero Arévalo y en reconocimiento a su compromiso con la democracia, la libertad y la Autonomía de Andalucía (BOJA extraordinario núm. 54 de 14 de junio de 2021).

Orden de 12 de junio de 2021, por la que se crean los Premios Andalucía para la Economía Social «Premios Andalucía ES», y se establecen sus bases reguladoras (BOJA núm. 115, de 17 de junio de 2021).

Decreto-ley 12/2021, de 15 de junio, por el que se establecen medidas de aplazamiento en el calendario de reembolsos de préstamos concedidos por la Administración de la Junta de Andalucía a empresas y personas autónomas afectadas por la crisis sanitaria provocada por el COVID-19, con vencimiento en los ejercicios de 2021 y 2022, con dispensa de garantía (BOJA núm. 116, de 18 de junio de 2021).

Resolución de 9 de junio de 2021, de la Presidencia del Parlamento de Andalucía, por la que se ordena la publicación del acuerdo de convalidación del Decreto-ley 9/2021, de 18 de mayo, por el que se adoptan, con carácter urgente, medidas para agilizar la tramitación del procedimiento para el reconocimiento de la situación

de dependencia y del derecho a las prestaciones del Sistema para la Autonomía y Atención a la Dependencia (BOJA núm. 116, de 18 de junio de 2021).

Decreto 178/2021, de 15 de junio, por el que se regulan los indicadores de sequía hidrológica y las medidas excepcionales para la gestión de los recursos hídricos en las Demarcaciones Hidrográficas Intracomunitarias de Andalucía (BOJA núm. 116, de 18 de junio de 2021).

Decreto 179/2021, de 15 de junio, por el que se modifican determinados preceptos de los Estatutos de la Agencia de Medio Ambiente y Agua de Andalucía, aprobados mediante el Decreto 104/2011, de 19 de abril (BOJA núm. 116, de 18 de junio de 2021).

Decreto 180/2021, de 15 de junio, por el que se acuerda la formulación del Plan de Ordenación del Territorio de la Serranía de Ronda (Málaga) (BOJA núm. 116, de 18 de junio de 2021).

Orden de 8 de junio de 2021, conjunta de la Consejería de Empleo, Formación y Trabajo Autónomo, y de la Consejería de Educación y Deporte, por la que se determina la organización y la gestión del procedimiento de evaluación y acreditación de las competencias profesionales adquiridas a través de la experiencia laboral o de vías no formales de formación, en el ámbito de la Comunidad Autónoma de Andalucía (BOJA núm. 118, de 22 de junio de 2021).

Orden de 18 de junio de 2021, por la que establecen las bases reguladoras y se convoca la concesión de ayudas, en régimen de concurrencia no competitiva, a las explotaciones de cría de ganado bravo de Andalucía, acogidas al marco temporal de medidas de ayudas estatales, destinadas a respaldar la economía como consecuencia de la crisis sanitaria provocada por la COVID-19 (BOJA núm. 120, de 24 de junio de 2021)

Decreto 184/2021, de 22 de junio, por el que se modifica el Decreto 93/2005, de 29 de marzo, por el que se regulan la organización y funciones de la Comisión Consultiva de Contratación Pública, y el Decreto 39/2011, de 22 de febrero, por el que se establece la organización administrativa para la gestión de la contratación de la Administración de la Junta de Andalucía y sus entidades instrumentales y se regula el régimen de bienes y servicios homologados (BOJA núm. 121, de 25 de junio de 2021)

Orden de 18 de junio de 2021, por la que se convocan, para el año 2021, las ayudas previstas en la Orden de 3 de septiembre de 2020, por la que se establecen las bases reguladoras para la concesión de ayudas, en régimen de concurrencia competitiva, para el desarrollo sostenible de la pesca en Andalucía, en el marco del Programa Operativo del Fondo Europeo Marítimo y de la Pesca (2014-2020) (BOJA núm. 122, de 28 de junio de 2021).

3. INFORMACIÓN ECONÓMICA Y SOCIAL

3.1 RESUMEN DE INDICADORES

RESUMEN DE INDICADORES ECONÓMICOS Y SOCIALES DE ANDALUCÍA 2º trimestre de 2021

Territorio : Andalucía

INDICADORES ECONÓMICOS	Andalucía	% variación interanual	Periodo 2021
PIB a precios mercado (1)	104,8	18,2	2º trimestre 21
Demanda Regional (aportación al crecimiento)	107,1	21,2	2º trimestre 21
Exportaciones (miles de euros)	2.934.714	27,0	2º trimestre 21
Importaciones (miles de euros)	2.630.307	47,4	2º trimestre 21
IPC	107,2	2,7	Junio 2021
Índice Producción Industrial (base 2015) (2)	96,1	11,8	Junio 2021
Índice Comercio por menor (base 2015) (2 y 3)	101,2	-1,1	Junio 2021
Índice cifra negocios Servicios (base 2015)	122,4	18,9	Junio 2021
Inversión extranjera (flujos brutos totales en miles euros)	50.789	-89,0	2º trimestre 21
N.º de Turistas	3.797.520	-	2º trimestre 21
Gtº medio por turista (euros)	69,1	-1,1	2º trimestre 21
Estancia media de turistas (días)	4,4	-0,1	2º trimestre 21
INDICADORES SOCIALES	Hombres	Mujeres	Periodo 2021
Población total (a 1 de enero)	4.170.605	4.293.806	2.020
Población extranjera (a 1 de enero)	354.255	347.763	2.020
Población de 16 y más años (miles de personas)	3.442,0	3.604,20	2º trimestre 21
Activos (miles de personas)	2.189,90	1.833,00	2º trimestre 21
Ocupados (miles de personas)	1.788,60	1.366,10	2º trimestre 21
Parados (miles de personas)	401,30	466,90	2º trimestre 21
Tasa actividad	63,62	50,86	2º trimestre 21
Tasa paro	18,32	25,47	2º trimestre 21
Tasa empleo	51,96	37,90	2º trimestre 21
Contratos registrados	371.891		Junio 2021
Contratos indefinidos	19.420		Junio 2021
N.º Pensiones	1.597.259		Junio 2021
Importe medio de las pensiones (euros)	924		Junio 2021

Fuente: elaboración propia con datos del IECA e INE.. Revisión estadística 2019

Nota: Los datos de cada revista corresponden al trimestre anterior al de su publicación

(1) Índice de volúmenes encadenados Ref. 2015.

(2). Datos corregidos de estacionalidad y efecto calendario

(3). Precios constantes

3.2 INFORMACIÓN POR SECTORES

3.2.1 PRODUCTO INTERIOR BRUTO (PIB)

VARIACIÓN Y EVOLUCIÓN

Evolución del PIB de Andalucía a precios de mercado

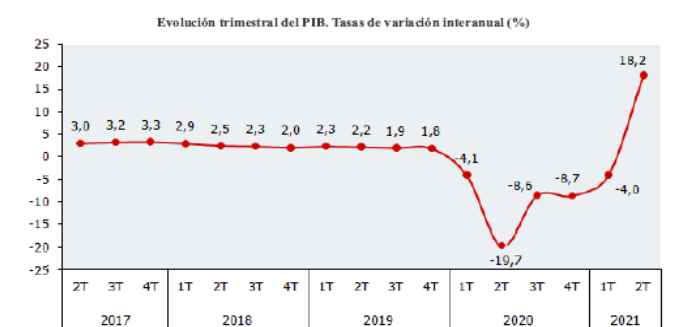
Unidad: Tasas de variación

Periodicidad: Trimestral

Variaciones	Tasa de variación interanual	Tasa de variación intertrimestral
2º Tr. 2018	2,5	
2º Tr. 2019	2,2	
2º Tr. 2020	-19,7	
2º Tr. 2021	18,2	3,6

Fuente: Instituto de Estadística y Cartografía de Andalucía

Índice de Volumen Encadenado Tasas de variación interanual. Gráfico



Fuente: Instituto de Estadística y Cartografía de Andalucía

PIB A PRECIOS DE MERCADOS Y SUS COMPONENTES

PIB a precios de mercado y sus componentes Índices de Volumen Encadenados. Tasas de variación interanual.

Demanda y Oferta. Revisión estadística 2019

Unidad de medida: porcentajes

Periodicidad: Trimestral - Serie: Corregida de estacionalidad y efecto calendario

Componentes del PIB	2º trimestre		
	2019	2020	2021
Gasto en consumo final regional	0,4	-16,2	20,8
<i>Gasto en consumo final de los hogares regional</i>	-0,3	-23,9	28,6
<i>Gasto en consumo final de las AAPP e ISFLSH</i>	2,3	4,1	5,8
Formación bruta de capital	2,1	-25,3	15,3
Demanda regional*	0,7	-18,5	21,2
Exportaciones totales	1,8	-37,7	22,6
Importaciones totales	-1,3	-31,9	26,5
PIB a precios de mercado DEMANDA	2,2	-19,7	18,2
Agricultura, ganadería, silvicultura y pesca	-5,2	5,3	-0,5
Industria	2,4	-22,1	20,3
<i>De las cuales: industria manufacturera</i>	0,6	-22,9	24,8
Construcción	6,7	-25,5	11,4
Servicios	2,8	-20,3	20,2
<i>Comercio, transporte y hostelería</i>	3,7	-43,5	52,2
<i>Información y comunicaciones</i>	4,8	-10,2	14,0
<i>Actividades financieras y de seguros</i>	0,5	0,0	5,4
<i>Actividades inmobiliarias</i>	2,6	-5,2	5,9
<i>Actividades profesionales</i>	5,5	-31,2	27,5
<i>Administración pública, sanidad y educación</i>	1,7	0,0	7,2
<i>Actividades artísticas, recreativas y otros servicios</i>	0,4	-41,0	41,1
VAB a precios básicos	2,4	-19,3	17,9
Impuestos netos sobre los productos	-0,1	-22,9	21,1
Industria manufacturera y Actividades profesionales	2,9	-26,9	26,0
PIB a precios de mercado OFERTA	2,2	-19,7	18,2

Fuente: Instituto de Estadística y Cartografía de Andalucía

La economía andaluza creció en el 2º trimestre de 2021 un 18,2 % respecto al mismo periodo del año anterior, y un 3,6 % respecto al trimestre anterior. Obviamente hay que tener en cuenta para analizar los datos la situación de crisis sanitaria por la pandemia mundial de Covid 19 y sus consecuencias.

POR COMPONENTES DE LA DEMANDA

Demanda. Índices de volumen encadenados**Tasas de crecimiento interanual (%)****Datos corregidos de estacionalidad y efecto calendario**

	2019	2020	2020		2021	
			3 ^{er} Trim.	4 ^o Trim.	1 ^{er} Trim.	2 ^o Trim.
Gasto en consumo final regional	0,6	-7,3	-5,5	-4,4	-1,4	20,8
<i>Gasto en consumo final de los hogares regional</i>	-0,7	-11,8	-9,4	-8,3	-3,6	28,6
<i>Gasto en consumo final de las AAPP e ISFLSH</i>	2,3	4,6	4,0	5,0	3,9	5,9
Formación bruta de capital	2,7	-15,5	-12,0	-17,8	-6,5	15,3
Demanda regional (*)	1,0	-9,0	-6,9	-6,9	-2,3	21,2
Exportaciones de bienes y servicios	2,6	-23,2	-21,6	-24,6	-19,0	22,6
Importaciones de bienes y servicios	0,1	-18,4	-15,8	-18,5	-12,9	26,5
PIB a precios de mercado (índices de volumen encadenados)	2,1	-10,3	-8,6	-8,7	-4,0	18,2

(*) Aportaciones al crecimiento del PIB a pm

Fuente: Instituto de Estadística y Cartografía de Andalucía

Destacamos que la Demanda regional ha tenido un incremento en este trimestre en 21,2 puntos, mientras que el saldo exterior le ha restado tres décimas. En relación al mismo trimestre del año anterior, como se aprecia en el cuadro, la formación bruta de capital con una tasa del 15,3 % supuso una repercusión positiva sobre el PIB de 2,5 puntos. Y los agregados del sector exterior registraron crecimientos del 22,6 % y 26,5 % en exportaciones e importaciones.

POR COMPONENTES DE LA OFERTA

Oferta. Índices de volumen encadenados**Tasas de crecimiento interanual (%)****Datos corregidos de estacionalidad y efecto calendario**

	2019	2020	2020		2021	
			3 ^{er} Trim.	4 ^o Trim.	1 ^{er} Trim.	2 ^o Trim.
Agricultura, Ganadería y Pesca	-5,7	6,1	9,0	9,4	2,5	-0,5
Industria	1,9	-12,1	-6,6	-8,1	-3,2	20,3
<i>De las cuales: Industria manufacturera</i>	1,9	-10,7	-4,8	-6,7	-2,0	24,8
Construcción	6,3	-15,4	-10,9	-16,2	-8,2	11,4
Servicios	2,7	-10,4	-9,8	-9,3	-4,5	20,2
<i>Comercio, transporte y hostelería</i>	3,8	-23,2	-22,0	-20,9	-12,6	52,2
<i>Información y comunicaciones</i>	4,0	-3,2	-2,2	-2,0	0,2	14,0
<i>Actividades financieras y de seguros</i>	0,2	2,5	4,4	5,0	6,6	5,4
<i>Actividades inmobiliarias</i>	2,4	-2,9	-3,2	-2,9	-1,2	5,9
<i>Actividades profesionales</i>	5,5	-16,6	-16,9	-17,1	-9,1	27,5
<i>Administración pública, sanidad y educación</i>	1,6	1,6	1,9	3,1	4,9	7,2
<i>Actividades artísticas, recreativas y otros servicios</i>	0,6	-24,4	-23,1	-25,6	-24,1	41,1
Impuestos netos sobre los productos	0,3	-13,3	-10,7	-10,5	-2,9	21,1
PIB a precios de mercado (índices de volumen encadenados)	2,1	-10,3	-8,6	-8,7	-4,0	18,2

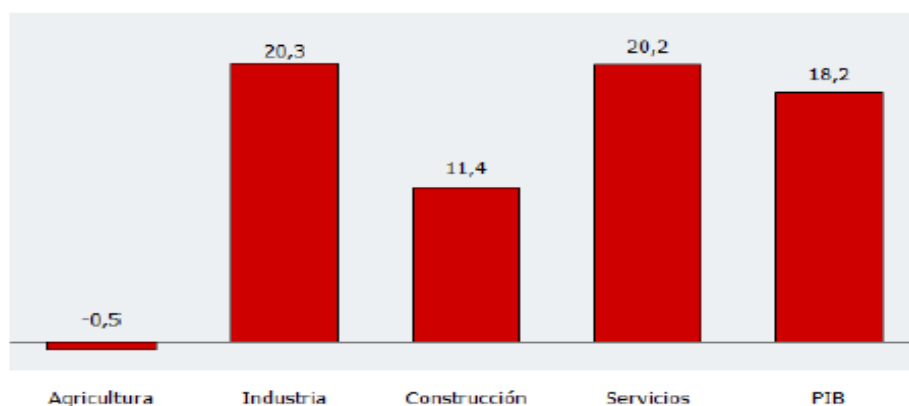
Fuente: Instituto de Estadística y Cartografía de Andalucía

Las ramas primarias registraron una caída en su actividad del 0,5 %, luego no ha contribuido al crecimiento del PIB.

Las ramas industriales sin embargo registraron un crecimiento interanual del 20,3 %, con una aportación al PIB de 1,9 puntos. La industria manufacturera registro una tasa positiva del 24,8 %, y el sector de la construcción creció un 11,4 %, sumando siete décimas al crecimiento del PIB.

Por último el sector servicios presentó un crecimiento del 20,2 %, aportando 13,6 puntos al crecimiento del PIB, destacando por subsectores “Actividades de comercio, transporte y hostelería”, “Actividades artísticas, recreativas y otros servicios” y las “Actividades profesionales” .

VAB POR SECTORES DEL 2º TRIMESTRE DE 2021. TASAS DE VARIACIÓN INTERANUALES (%)



PUESTOS DE TRABAJO POR RAMAS DE ACTIVIDAD. TASAS DE VARIACIÓN INTERANUAL

Puestos de trabajo por ramas de actividad. Tasas de variación interanual

Unidad de medida : porcentajes. - Series corregidas de estacionalidad y efecto calendario

Periodicidad: Trimestral - Revisión estadística 2019

Puestos de trabajo totales Por ramas de actividad	2º trimestre		
	2019	2020	2021
Agricultura, ganadería, silvicultura y pesca	2,2	-1,8	6,1
Industria	4,2	-16,3	12,5
<i>De las cuales: industria manufacturera</i>	3,5	-18,5	13,3
Construcción	12,4	-16,9	22,6
Servicios	2,4	-24,1	27,3
<i>Comercio, transporte y hostelería</i>	4,5	-35,1	45,7
<i>Información y comunicaciones</i>	-4,7	-4,1	8,4
<i>Actividades financieras y de seguros</i>	0,0	-3,5	3,1
<i>Actividades Inmobiliarias</i>	7,0	-6,0	3,4
<i>Actividades profesionales</i>	5,2	-15,0	14,8
<i>Administración pública, sanidad y educación</i>	-0,7	-10,5	16,4
<i>Actividades artísticas, recreativas y otros servicios</i>	1,6	-39,6	37,3
Puestos de trabajo totales	3,1	-21,2	23,6

El empleo, medido en puestos de trabajo totales, presentó un crecimiento del 23,6 %.

Se aprecia una mejoría en el número de puestos de trabajo asalariados, con una tasa interanual del 22,1 %, debido sobre todo al incremento en el Comercio, Transporte y Hostelería con un 44,4 % y en las actividades Artísticas, recreativas y otros servicios con un 29,3 %.

Puestos de trabajo asalariados Por ramas de actividad	2º trimestre		
	2019	2020	2021
Agricultura, ganadería, silvicultura y pesca	-0,6	-1,8	6,2
Industria	2,6	-15,2	11,2
<i>De las cuales: industria manufacturera</i>	1,5	-17,4	11,6
Construcción	14,9	-13,9	20,5
Servicios	1,8	-24,0	25,5
<i>Comercio, transporte y hostelería</i>	5,5	-37,2	44,4
<i>Información y comunicaciones</i>	-5,8	-0,1	8,3
<i>Actividades financieras y de seguros</i>	-0,2	-3,9	2,9
<i>Actividades Inmobiliarias</i>	6,1	-9,6	0,6
<i>Actividades profesionales</i>	1,5	-12,8	16,6
<i>Administración pública, sanidad y educación</i>	-0,9	-10,7	16,9
<i>Actividades artísticas, recreativas y otros servicios</i>	0,8	-41,3	29,3
Puestos de trabajo asalariados Totales	2,5	-20,9	22,1

Fuente: Instituto de Estadística y Cartografía de Andalucía

**REMUNERACIÓN DE ASALARIADOS POR RAMAS DE ACTIVIDAD.
TASAS DE VARIACIÓN INTERANUAL**
**Remuneración de Asalariados por ramas de actividad.
Tasas de variación interanual**
Tasas de variación interanual (%) - Datos corregidos de estacionalidad y efecto calendario.
Periodicidad: Trimestral - Revisión estadística 2019

Remuneración de asalariados	2º trimestre		
	2019	2020	2021
Agricultura, ganadería, silvicultura y pesca	0,1	-1,2	5,6
Industria	0,0	-13,5	13,4
<i>De las cuales: industria manufacturera</i>	-2,2	-16,3	14,0
Construcción	11,8	-8,1	22,5
Servicios	5,7	-15,5	24,5
<i>Comercio, transporte y hostelería</i>	7,1	-35,7	44,4
<i>Información y comunicaciones</i>	7,4	7,7	9,1
<i>Actividades financieras y de seguros</i>	1,0	-5,1	2,8
<i>Actividades Inmobiliarias</i>	25,6	-2,3	-3,5
<i>Actividades profesionales</i>	8,5	-11,5	22,5
<i>Administración pública, sanidad y educación</i>	3,5	-2,9	19,0
<i>Actividades artísticas, recreativas y otros servicios</i>	8,8	-33,6	31,1
Remuneración de asalariados Total	5,3	-14,4	22,5

Fuente: Instituto de Estadística y Cartografía de Andalucía

3.2.2 PRODUCCIÓN INDUSTRIAL DE ANDALUCÍA (IPIAN)

El Índice de Producción Industrial tiene por objeto medir la oferta de bienes producidos mensualmente por la industria, reflejando la evolución que experimenta la parte del Valor Añadido Bruto (VAB) que tiene su origen en el sector industrial. Es un Índice de volumen y por tanto mide los cambios en la producción industrial sin tener en cuenta los precios.

POR SECCIONES DE LA CNAE-09

La producción industrial andaluza creció en junio respecto al mismo mes del año anterior en un 11,8 %. Sin embargo respecto a mayo de este mismo año decreció un 1,6 %.

Índice de Producción Industrial de Andalucía (IPIAN) por Secciones de la CNAE-09

Series corregidas de efectos estacionales y de calendario

Unidad de medida: Índice

Periodicidad: Mensual del 2º trimestre

Índice	Estado del dato: Provisional					
	2020			2021		
CNAE 09	abril	mayo	junio	abril	mayo	junio
Índice general	74,68	79,46	86,03	96,77	97,73	96,15
B. Industrias extractivas	78,15	105,76	106,01	78,20	81,43	75,03
C. Industria manufacturera	75,38	82,28	91,42	101,08	103,51	104,71
D. Suministro de energía eléctrica, gas, vapor y aire acondicionado	68,03	69,32	69,51	82,10	82,82	78,12
E. Suministro de agua, actividades de saneamiento, gestión de residuos y descontaminación	97,80	91,93	97,13	108,79	109,68	97,98

Fuente: Instituto de Estadística y Cartografía de Andalucía. Elaboración propia a partir de datos proporcionados por el INE

Tasas de variación interanual del Índice de Producción Industrial de Andalucía (IPIAN) Por Secciones de la CNAE-09

Series corregidas de efectos estacionales y de calendario

Unidad de medida: Tasas de variación

Periodicidad: Mensual del 2º trimestre

Tasas de Variación interanual del mes	Estado del dato: Provisional					
	2020			2021		
CNAE 09	abril	mayo	junio	abril	mayo	junio
Índice general	-28,51	-23,20	-15,26	29,58	22,99	11,77
B. Industrias extractivas	0,15	33,69	46,83	0,06	-23,01	-29,22
C. Industria manufacturera	-29,25	-22,35	-11,88	34,11	25,80	14,54
D. Suministro de energía eléctrica, gas, vapor y aire acondicionado	-30,97	-28,88	-29,41	20,69	19,48	12,38
E. Suministro de agua, actividades de saneamiento, gestión de residuos y descontaminación	-11,98	-24,47	-13,70	11,24	19,30	0,88

Fuente: Instituto de Estadística y Cartografía de Andalucía. Elaboración propia a partir de datos proporcionados por el INE

La tasa de variación interanual creció respecto a los mismos meses del año anterior, en Industrias manufacturera, en Suministro de energía eléctrica, gas, vapor y aire acondicionado y en Suministro de agua y actividades de (...), como se aprecia en el cuadro, sufriendo en cambio una considerable bajada en el apartado Industrias extractivas.

POR DESTINO ECONÓMICO DE LOS BIENES**Índice de Producción Industrial de Andalucía (IPIAN) por destino económico de los bienes**

Series corregidas de efectos estacionales y de calendario

Unidad de medida: Índice

Periodicidad: Mensual del 2º trimestre

Índice	Estado del dato: Provisional					
	2020			2021		
Destino Económico de los bienes	abril	mayo	junio	abril	mayo	junio
Bienes de consumo	83,15	91,31	95,36	113,78	112,79	115,20
Bienes de consumo duradero	26,24	57,68	90,39	115,46	124,38	123,66
Bienes de consumo no duradero	91,31	94,95	95,73	112,41	109,44	111,05
Bienes de equipo	58,85	72,85	90,53	92,64	99,43	96,43
Bienes intermedios	81,47	83,27	95,30	99,86	99,24	100,49
Energía	74,78	77,09	78,06	87,67	91,12	85,56

Fuente: Instituto de Estadística y Cartografía de Andalucía. Elaboración propia a partir de datos proporcionados por el INE

Tasas de variación interanual del Índice de Producción Industrial de Andalucía (IPIAN) Por destino económico de los bienes

Series corregidas de efectos estacionales y de calendario

Unidad de medida: Índice

Periodicidad: Mensual del 2º trimestre

Tasas de variación interanual	Estado del dato: Provisional					
	2020			2021		
Destino Económico de los bienes	abril	mayo	junio	abril	mayo	junio
Bienes de consumo	-22,40	-16,09	-7,95	36,84	23,52	20,81
Bienes de consumo duradero	-73,98	-43,53	-11,59	339,96	115,64	36,80
Bienes de consumo no duradero	-16,36	-11,99	-7,96	23,11	15,26	16,00
Bienes de equipo	-48,17	-33,63	-17,62	57,41	36,49	6,51
Bienes intermedios	-19,29	-18,00	-3,87	22,56	19,18	5,44
Energía	-26,13	-23,77	-22,94	17,23	18,19	9,60

Fuente: Instituto de Estadística y Cartografía de Andalucía. Elaboración propia a partir de datos proporcionados por el INE

La tasa de variación interanual creció en todos los meses respecto al mismo periodo del año anterior de modo considerable, destacando los incrementos positivos en Bienes de consumo.

3.2.3 INDICE DE PRECIOS DE CONSUMO (IPC)**EVOLUCIÓN DEL IPC EN ANDALUCÍA****Por meses del 2º trimestre****IPC Y TASA DE VARIACIÓN POR MESES
AÑOS 2020 y 2021**

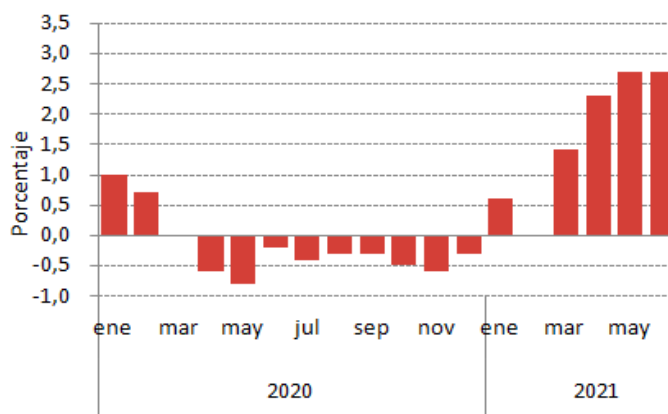
Periodicidad: Mensual

Andalucía

IPC Índice General	2020		2021	
	Índice	T.V.	Índice	T. V.
Abril	103,9	-0,6	106,3	2,3
Mayo	103,9	-0,8	106,7	2,7
Junio	104,3	-0,2	107,2	2,7

Fuente: IECA

Nota: Tasas de variación anuales



Como se aprecia en el cuadro, el IPC de todos los meses del trimestre ha sido muy superior al del mismo periodo del año anterior. El índice ha iniciado una escalada desde marzo, acentuándose esa subida en mayo y junio de 2021, colocándose el índice en junio en 107, siendo el valor más elevado.

Por grupos**TASAS DE VARIACIÓN DEL IPC GENERAL POR GRUPOS**

Unidad: Tasas de variación interanual del Índice

Periodicidad: segundo trimestre de 2020 y 2021

IPC por grupos	Índices						Tasas de variación anual					
	2020			2021			2020			2021		
	abril	mayo	junio	abril	mayo	junio	abril	mayo	junio	abril	mayo	junio
Índice General	103,9	103,9	104,3	106,3	106,7	107,2	-0,6	-0,8	-0,2	2,3	2,7	2,7
Alimentos y bebidas	107,3	107,3	106,7	107,3	107,7	107,4	4,5	4,0	2,8	0,0	0,4	0,6
Bebidas alcohólicas y tabaco	104,2	104,3	104,3	103,6	103,4	103,2	0,6	0,8	0,8	-0,6	-0,9	-1,0
Vestido y calzado	108,0	110,5	109,1	109,2	111,6	110,1	1,0	1,0	1,0	1,1	1,0	0,9
Viviendas (*)	98,1	98,4	100,1	109,6	110,1	112,9	-6,7	-5,8	-3,4	11,7	11,9	12,7
Muebles, artículos hogar	99,7	100,0	99,8	100,0	100,4	100,5	0,1	0,1	0,0	0,4	0,4	0,7
Sanidad	101,9	102,1	102,3	102,4	102,6	102,7	0,5	0,8	1,0	0,5	0,4	0,4
Transporte	102,2	101,3	103,0	110,1	111,2	112,5	-7,0	-8,2	-5,2	7,7	9,8	9,2
Comunicaciones	105,2	105,1	105,1	100,4	100,3	100,3	0,7	0,5	0,7	-4,6	-4,5	-4,5
Ocio y cultura	99,9	98,7	99,9	98,6	98,6	98,8	-0,2	-0,4	-0,4	-1,3	-0,1	-1,0
Enseñanza	104,8	104,8	104,7	105,6	105,6	105,7	1,1	1,0	0,9	0,7	0,8	0,9
Restaurantes y hoteles	107,1	107,6	107,9	106,9	107,1	107,7	1,2	1,3	1,8	-0,2	-0,4	-0,2
Otros bienes y servicios	103,8	103,9	104,2	104,2	104,3	104,4	1,3	1,4	1,5	0,4	0,4	0,2

Fuente: IECA

(*) Grupo: Viviendas, agua, electricidad gas y otros combustibles

Los principales determinantes del incremento en el índice general han sido la subida en Vivienda, que alcanza en junio su mayor valor con un 12,7 %, unido al incremento en Transporte con un 9,2 % en junio, aunque en ambos grupos ha sido así de elevado en los tres meses del trimestre. A este incremento en los Transportes le ha influido claramente las subidas en combustibles y energía, como se observa en el cuadro siguiente.

TASAS DE VARIACIÓN DEL IPC POR GRUPOS ESPECIALES

Unidad: Tasas de variación anual

Periodicidad: segundo trimestre de 2020 y 2021

Tasas de variación por grupos especiales	Tasas de variación anual					
	2020			2021		
	abril	mayo	junio	abril	mayo	junio
Índice General	-0,6	-0,8	-0,2	2,3	2,7	2,7
Alimentos - Con elaboración, bebidas y tabaco	1,9	2,1	1,7	0,1	-0,1	0,3
Alimentos - Sin elaboración	8,6	6,6	4,3	-0,5	0,9	0,7
Bienes industriales	-5,3	-5,5	-3,4	6,4	7,2	7,3
Servicios - Sin alquiler de vivienda	1,2	1,3	1,4	-0,1	0,1	-0,1
Bienes industriales - Carburantes y combustibles	-16,1	-17,9	-11,8	15,5	19,5	18,2
Bienes industriales - Duraderos	-0,2	-0,6	-0,4	0,2	0,7	0,8
Bienes industriales - Productos energéticos	-17,1	-17,4	-11,3	22,6	25,1	24,7
Índice general - Sin alimentos, bebidas y tabaco	-2,1	-2,2	-1,0	3,1	3,6	3,6
Índice general - Sin alquiler de vivienda	-0,7	-0,9	-0,2	2,3	2,8	2,8
General sin carburantes ni combustibles	0,8	0,7	0,8	1,4	1,6	1,7
Índice general - Sin productos energéticos	1,7	1,5	1,3	0,1	0,3	0,3
Índice general - Sin alimentos no elaborados ni productos energéticos	1,1	1,1	1,1	0,1	0,2	0,2
Índice general - Sin servicios (incluye alquiler de vivienda)	-1,7	-2,0	-1,1	3,6	4,2	4,3
General sin servicios ni alquiler de vivienda	-1,8	-2,1	-1,1	3,7	4,3	4,4
General sin alimentos, bebidas, tabaco ni alquiler de vivienda	-2,1	-2,3	-1,1	3,2	3,7	3,7
General sin alimentos, bebidas, tabaco, carburantes ni combustibles	-0,3	-0,2	0,3	1,9	2,0	2,1
General sin alimentos, bebidas, tabaco ni productos energéticos	0,8	0,8	0,9	0,0	0,2	0,1
General sin alimentos, bebidas, tabaco ni servicios (incluido alquiler de vivienda)	-5,0	-5,2	-3,2	6,1	6,9	6,9
General sin alimentos, bebidas, tabaco, servicios ni alquiler de vivienda	-5,3	-5,5	-3,4	6,4	7,2	7,3
Bienes industriales no duraderos	-7,4	-7,6	-4,7	9,2	10,1	10,1
Índice general - Sin tabaco	-0,7	-0,8	-0,2	2,4	2,8	2,8
Alimentos y bebidas	4,4	3,9	2,8	-0,1	0,2	0,4
Alimentos elaborados	2,2	2,5	2,0	-0,1	-0,3	0,1
Bienes industriales - Sin energía	-3,7	-4,2	-2,6	3,3	4,2	4,0
Servicios	1,2	1,2	1,4	0,0	0,1	0,0
Alimentos - Con bebidas y tabaco	4,0	3,5	2,5	-0,1	0,2	0,4
Alimentos - Sin elaboración y productos energéticos	-7,6	-8,5	-5,3	12,0	14,0	13,6
Bienes industriales - Sin productos energéticos	0,3	0,1	0,2	0,2	0,4	0,4

Fuente: IECA

Por Provincias

TASAS DE VARIACIÓN DEL IPC POR PROVINCIAS

Unidad: Tasas de variación interanual

Periodicidad: segundo trimestre de 2020 y 2021

	2020			2021		
	abril	mayo	junio	abril	mayo	junio
Almería	-0,6	-0,8	-0,2	2,3	2,7	2,7
Cádiz	-0,5	-0,8	0,0	2,2	2,7	2,5
Córdoba	-0,4	-0,6	0,0	2,1	2,2	2,3
Granada	-0,7	-0,9	-0,1	2,6	3,0	3,0
Huelva	-0,8	-1,0	-0,2	2,2	2,6	2,6
Jaén	-0,7	-0,9	-0,3	2,2	2,5	2,7
Málaga	-0,8	-1,0	-0,1	2,5	3,0	2,9
Sevilla	-0,6	-0,9	-0,3	2,6	3,2	3,2
Andalucía	-0,6	-0,6	-0,3	2,2	2,6	2,7

Fuente: IECA

Destacan las subidas en junio de Sevilla, Granada y Málaga con un 3,2, 3,0 y 2,9 respectivamente.

Córdoba es la provincia con el incremento mas bajo en ese mes con el 2,3, y Jaén y Almería se sitúan en el 2,7. El resto de las provincias están entre ambos valores.

IPC POR COMUNIDADES AUTÓNOMAS

TASAS DE VARIACIÓN DEL IPC POR CCAA AÑOS 2020 y 2021

Unidad: Tasas de variación interanual

Periodicidad: segundo trimestre de 2020 y 2021

Variación anual	Índice General					
	2020			2021		
	abril	mayo	junio	abril	mayo	junio
Andalucía	-0,6	-0,8	-0,2	2,3	2,7	2,7
Aragón	-1,2	-1,3	-0,6	2,6	3,2	3,2
Asturias	-0,9	-1,3	-0,8	2,5	2,7	2,9
Illes Balears	-0,8	-1,0	-0,5	2,6	3,1	3,2
Canarias	0,4	0,4	0,8	1,2	1,6	1,6
Cantabria	-0,7	-1,1	-0,5	2,3	2,7	3,1
Castilla La Mancha	-1,2	-1,4	-0,6	2,8	3,5	3,4
Castilla y León	-1,1	-1,4	-0,7	2,5	3,2	3,3
Cataluña	-0,7	-1,0	-0,6	2,0	2,6	2,6
Comunitat Valenciana	-0,9	-1,1	-0,5	2,5	3,0	3,0
Extremadura	-0,7	-0,8	-0,2	2,4	2,9	3,0
Galicia	-0,9	-1,2	-0,4	2,7	3,3	3,3
Madrid	-0,5	-0,7	-0,1	1,7	2,1	2,1
Murcia	-0,7	-0,9	-0,4	2,3	2,8	2,6
Navarra	-1,0	-1,3	-0,7	2,7	3,3	3,2
País Vasco	-0,5	-0,7	-0,2	2,5	2,8	2,9
La Rioja	-0,9	-1,1	-0,7	2,3	2,6	2,8
Ceuta	-1,1	-0,9	-0,2	1,8	2,1	2,1
Melilla	-0,3	-0,1	0,4	3,0	3,4	3,5

Fuente: IECA

Melilla, Castilla la Mancha, Castilla y León junto a Galicia son las Comunidades donde en todos los meses del segundo trimestre, la tasa de variación ha sido mas elevada.

Por contra en Canarias, Madrid y Ceuta es donde la tasa de variación respecto al mismo periodo del año anterior, ha tenido un crecimiento menor.

3.2.4 COMERCIO AL POR MENOR

A PRECIOS CORRIENTES, ÍNDICES Y TASAS DE VARIACIÓN INTERANUAL

ÍNDICES DE CIFRA DE NEGOCIOS Y TASAS DE VARIACIÓN A PRECIOS CORRIENTES

Unidad de medida: Índices y tasas

Periodicidad: mensual del segundo trimestre

Estado del dato: Provisional

Tipo de ventas	2020						2021					
	abril		mayo		junio		abril		mayo		junio	
	Índice original	Tasa Variación interanual	Índice original	Tasa Variación interanual	Índice original	Tasa Variación interanual	Índice original	Tasa Variación interanual	Índice original	Tasa Variación interanual	Índice original	Tasa Variación interanual
Ventas totales	71,6	-35,4	81,9	-25,9	102,4	-7,3	104,9	46,6	105,2	28,4	105,4	3,0
Ventas totales sin estaciones de servicio	76,9	-30,3	86,7	-21,6	106,4	-3,6	106,2	38,1	106,6	22,9	106,7	0,3
Ventas alimentación	109,7	1,7	110,3	3,1	109,0	2,6	105,6	-3,7	110,1	-0,1	111,4	2,2
Ventas no alimentación	48,7	-56,8	68,3	-39,9	105,0	-6,0	104,6	114,9	104,8	53,4	105,3	0,3

Fuente: Elaboración propia a partir de datos proporcionados por el INE

Nota: Series deflactadas corregidas de efectos estacionales y de calendario de los índices de ventas

En junio de 2021 la tasa de variación interanual del índice de cifra de negocios de las ventas totales se situó en el 3,0 %, siendo las ventas en alimentación las que tuvieron el mayor empuje con un 2,2 % . Con todo no se puede perder la perspectiva de que los datos de 2020 fueron extremadamente anormales como consecuencia de las restricciones de la pandemia.

A PRECIOS CONSTANTES, ÍNDICES Y TASAS DE VARIACIÓN INTERANUAL

ÍNDICES DE CIFRA DE NEGOCIOS Y TASAS DE VARIACIÓN A PRECIOS CONSTANTES

Unidad de medida: Índices y tasas

Periodicidad: mensual del segundo trimestre

Estado del dato: Provisional

Tipo de ventas	2020						2021					
	abril		mayo		junio		abril		mayo		junio	
	Índice deflactado	Tasa Variación interanual	Índice deflactado	Tasa Variación interanual	Índice deflactado	Tasa Variación interanual	Índice deflactado	Tasa Variación interanual	Índice deflactado	Tasa Variación interanual	Índice deflactado	Tasa Variación interanual
Ventas totales	73,4	-32,0	83,5	-23,0	102,3	-5,4	101,4	38,1	101,4	21,5	101,2	-1,1
Ventas totales sin estaciones de servicio	75,6	-30,4	86,0	-20,9	104,7	-2,9	101,9	34,8	102,6	19,3	102,8	-1,8
Ventas alimentación	101,7	-1,2	101,8	-0,6	101,3	-0,6	97,9	-3,8	102,1	0,3	102,6	1,3
Ventas no alimentación	51,9	-54,3	72,0	-37,2	109,3	-3,7	104,9	102,1	104,8	45,6	105,0	-4,0

Fuente: Elaboración propia a partir de datos proporcionados por el INE

Nota: Series corregidas de efectos estacionales y de calendario de los índices de ventas

A precios constantes, la tasa de variación del índice de cifra de negocios deflactado de las ventas totales, tuvo una variación solo de -1,1, gracias a que las ventas de alimentación tuvieron una tasa de variación positiva en ese mismo periodo de 1,3, por contra de la que tuvieron las ventas totales sin estaciones de servicio y las de no alimentación, que tuvieron unas tasas negativas del -1,8 y del -4,0 respectivamente.

ÍNDICES Y TASAS DE VARIACIÓN DE OCUPACIÓN**Índices y tasas de variación de Ocupación**

Series originales de los índices de empleo

Unidad de medida: Índices y tasas Periodicidad: Mensual

Estado del dato: 2020 definitivo y 2021 abril definitivo y resto provisional

Tipo de índice de ocupación	2020						2021					
	abril		mayo		junio		abril		mayo		junio	
	Índice de empleo	Tasa Variación interanual	Índice de empleo	Tasa Variación interanual	Índice de empleo	Tasa Variación interanual	Índice de empleo	Tasa Variación interanual	Índice de empleo	Tasa Variación interanual	Índice de empleo	Tasa Variación interanual
Empleo general	98,0	-3,1	97,0	-4,0	98,3	-4,6	97,8	-0,3	98,7	1,8	100,2	1,9
Empleo sin estaciones de servicio	97,8	-3,2	96,8	-4,0	98,1	-4,6	97,7	-0,1	98,7	1,9	100,1	2,1

Fuente: Instituto Nacional de Estadística

En cuanto al índice de ocupación, destacar que las variaciones en los meses de mayo y junio han sido ya positivas tanto en empleo general, como en empleo sin estaciones de servicio.

3.2.5 SECTOR TURÍSTICO

NÚMERO DE TURISTAS Y EVOLUCIÓN

Número de turistas

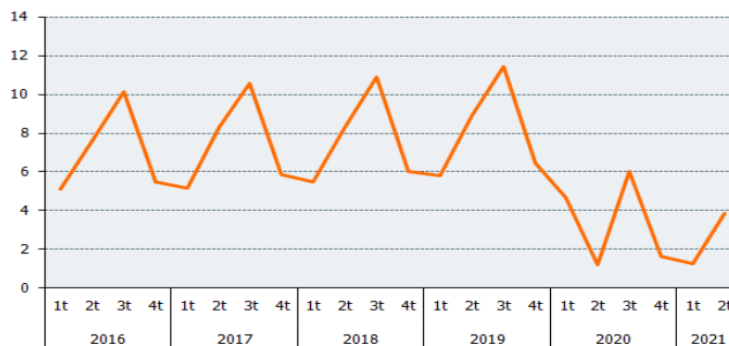
Unidad de medida: n.º de personas

Período: 2º trimestre

Periodo	Turistas	Tasa interanual
2016 – 2º trimestre	7.550.971	7,56
2017 – 2º trimestre	8.274.402	9,58
2018 – 2º trimestre	8.272.759	0,00
2019 – 2º trimestre	8.895.794	7,53
2020 – 2º trimestre	1.161.542	-86,94
2021 – 2º trimestre	3.797.520	226,94

Fuente: Instituto de Estadística y Cartografía de Andalucía

Evolución del número de turistas. Gráfico



Porcentaje de turistas por procedencia y sexo

Unidad de medida: porcentajes de turistas

Período: 2º trimestre

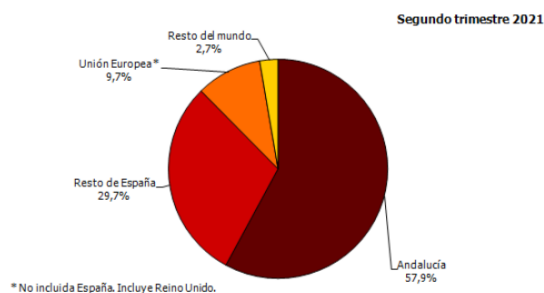
Procedencia	2020			2021		
	Ambos sexos	Hombres	Mujeres	Ambos sexos	Hombres	Mujeres
Total				100,0	50,5	49,5
Andalucía				57,9	28,8	29,1
Resto de España				29,7	14,9	14,8
Unión Europea				9,7	5,8	3,9
Resto del mundo				2,7	1,1	1,6

Fuente: Instituto de Estadística y Cartografía de Andalucía

Notas: Unión Europea no contiene a España. Incluye Reino Unido.

Nota: No hay datos del 2º Tr. de 2020 como consecuencia del confinamiento general.

Distribución porcentual de los turistas según procedencia. Gráfico



* No incluye España. Incluye Reino Unido.

Porcentaje de turistas por edad

Unidad de medida: porcentajes turistas

Período: 2º trimestre

Edad	2020	2021
Total Edad		100,00
Menos de 18 años		8,32
De 18 a 29 años		29,78
De 30 a 44 años		31,93
De 45 a 65 años		24,71
Más de 65 años		5,26

Fuente: Instituto de Estadística y Cartografía de Andalucía

Como viene siendo habitual, el porcentaje más alto de turistas por edad está situado entre los 30 y 44 años, seguido por los incluidos en la horquilla de entre 45 y 65 años.

Destacar también que el porcentaje de los menores de 18 años es superior que el de mayores de 65.

Porcentajes de turistas por tipo de alojamiento

Unidad de medida: porcentajes sobre viajes

Período: 2º trimestre

Tipo de alojamiento	2020	2021
Total		100,00
Hotel, apartahotel		55,02
Hostal, pensión		5,54
Apartamento, piso o chalet en alquiler		11,64
Apartamento, piso o chalet en propiedad		8,85
Apartamento, piso o chalet de amigos, familiares...		9,48
Camping		5,39
Albergue		0,12
Otros		3,97

Fuente: Instituto de Estadística y Cartografía de Andalucía

El alojamiento en establecimientos hoteleros supera el 55 % del total, seguido de los que utilizan los apartamentos, pisos o chalet, bien sean de alquiler, en propiedad o de amigos o familiares.

TURISTAS POR PROVINCIAS

Porcentaje de turistas por provincias de destino principal

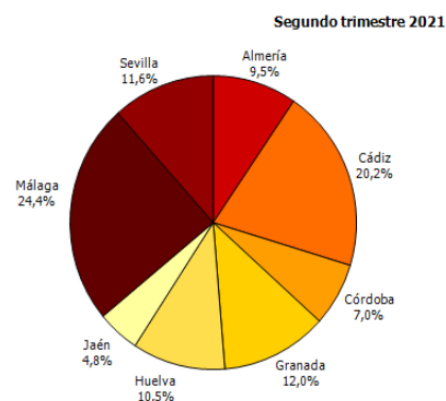
Unidad de medida: porcentajes personas

Período: 2º trimestre

Territorio	2020			2021		
	N.º de Turistas	% turistas S/ total	Tasa Variación interanual	N.º de Turistas	% turistas S/ total	Tasa Variación interanual
Almería	-	-	-100,00	362.660	9,5	-
Cádiz	-	-	-100,00	767.091	20,2	-
Córdoba	-	-	-100,00	264.994	7,0	-
Granada	-	-	-100,00	454.557	12,0	-
Huelva	-	-	-100,00	397.650	10,5	-
Jaén	-	-	-100,00	182.249	4,8	-
Málaga	-	-	-100,00	926.931	24,4	-
Sevilla	-	-	-100,00	441.387	11,6	-
Andalucía	1.161.542	100,0	-86,94	3.797.520	100,0	226,9

Fuente: Instituto de Estadística y Cartografía de Andalucía

Distribución porcentual de los turistas por provincia. Gráfico



Porcentaje de turistas por provincias según el motivo principal del viaje

Unidad de medida: porcentajes

Período: 2º trimestre

Destinos	2020				2021			
	Trabajo, Negocios, Ferias, Congresos, Convenciones	vacaciones, ocio	Visita a familiares y amigos	Otros	Trabajo, Negocios, Ferias, Congresos, Convenciones	vacaciones, ocio	Visita a familiares y amigos	Otros
Andalucía					3,5	82,6	11,1	2,8
Almería					-	85,6	10,9	3,5
Cádiz					-	86,2	9,8	4,0
Córdoba					4,7	67,0	23,9	4,3
Granada					3,4	84,3	9,6	2,7
Huelva					-	96,0	4,0	0,0
Jaén					5,3	66,5	25,1	3,2
Málaga					5,5	86,0	6,3	2,1
Sevilla					10,1	69,1	17,6	3,1

Fuente: Instituto de Estadística y Cartografía de Andalucía

Nota: No significativo

Sevilla, con casi el doble que Málaga, es la provincia con mayor % de turistas por motivos laborales.

Cádiz, Málaga y Huelva especialmente tienen el mayor % por motivo de Ocio o vacaciones, mientras que Jaén y Córdoba lo tienen por visitas a familiares y amigos.

ESTANCIAS MEDIAS DE LOS TURISTAS

Estancia media de los turistas por procedencia

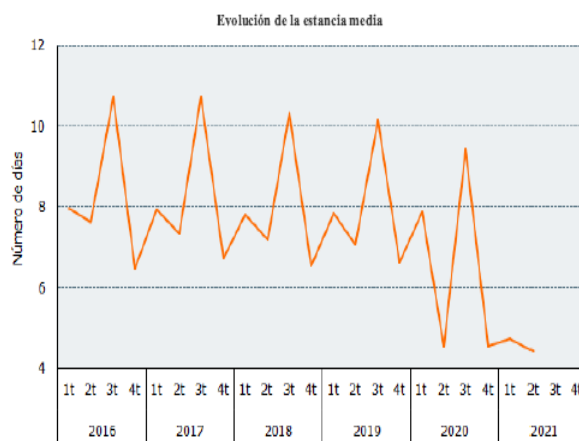
Unidad de medida: días

Período: 2º trimestre

Procedencias	2020		2021	
	Estancia media	Tasa Variación interanual	Estancia media	Tasa Variación interanual
Total	4,5	-35,7	4,4	-2,3
Andalucía	-	-100,0	3,1	-
Resto de España	-	-100,0	5,6	-
Unión Europea	-	-100,0	6,7	-
Resto del mundo	-	-100,0	11,7	-

Fuente: Instituto de Estadística y Cartografía de A

Notas: Unión Europea no contiene a España. Incluye Reino Unido.



Estancia media por tipo de alojamiento

Unidad de medida: Días

Período: 2º trimestre

Tipo de alojamiento	2020	2021
Total	4,5	4,4
Hotel, apartahotel	-	3,0
Hostal, pensión	-	2,7
Apartamento, piso o chalet en alquiler	-	6,4
Apartamento, piso o chalet en propiedad	-	7,0
Apartamento, piso o chalet de amigos, familiares...	-	3,2
Camping	-	2,3
Albergue	-	2,0
Otros	-	3,1

Fuente: Instituto de Estadística y Cartografía de Andalucía

Dentro de la clara anomalía de los resultados como consecuencia de la pandemia y las restricciones de movilidad habidas, las medias de estancia en apartamentos, supera con creces la media de las estancias en todos los demás tipos de alojamiento.

Estancias medias de los turistas por provincias

Unidad de medida: días

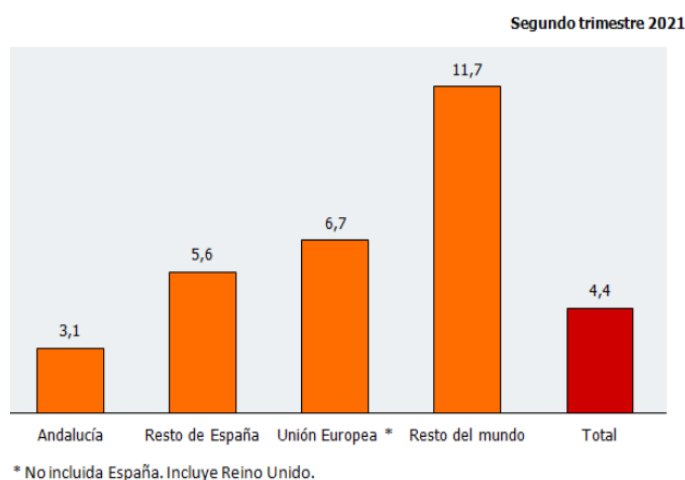
Período: 2º trimestre

Destinos	2020		2021	
	Estancia media	Tasa Variación interanual	Estancia media	Tasa Variación interanual
Andalucía	7,86	0,30	4,72	-39,93
Almería	7,37	0,00	6,69	-9,31
Cádiz	4,71	4,07	4,37	-7,26
Córdoba	2,46	-8,41	2,64	7,20
Granada	4,76	0,13	3,38	-29,00
Huelva	4,59	-8,44	2,79	-39,16
Jaén	2,42	-6,21	2,00	-18,24
Málaga	12,14	-2,26	11,56	-4,77
Sevilla	2,94	-0,25	2,61	-11,16

Fuente: Instituto de Estadística y Cartografía de Andalucía

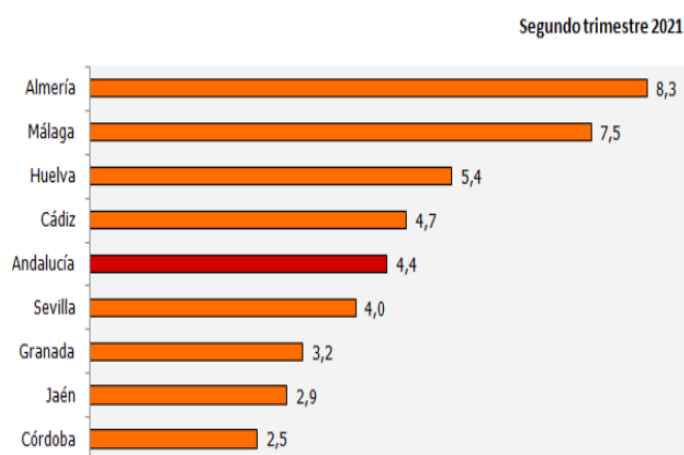
Almería y Málaga son las provincias con mayores estancias medias, siendo por contra Jaén y Córdoba las que han tenido los valores más bajos.

i. Estancia media de los turistas por procedencia. Gráfico



Fuente: Instituto de Estadística y Cartografía de Andalucía

j. Estancia media de los turistas por provincia. Gráfico



Fuente: Instituto de Estadística y Cartografía de Andalucía

GASTO MEDIO DIARIO DE LOS TURISTAS

Gasto medio de los turistas por procedencia

Unidad de medida: euros

Período: 2º trimestre

Procedencia	2020		2021	
	Gasto medio	Tasa Variación interanual	Gasto medio	Tasa Variación interanual
Total	69,9	-0,3	69,1	-1,1
Andalucía	-	-100,0	66,3	-
Resto de España	-	-100,0	70,5	-
Unión Europea	-	-100,0	77,8	-
Resto del mundo	-	-100,0	84,3	-

Fuente: Instituto de Estadística y Cartografía de Andalucía

Notas: Unión Europea no contiene a España. Incluye Reino Unido.

Gasto medio de los turistas por provincias

Unidad de medida: euros

Período: 2º trimestre

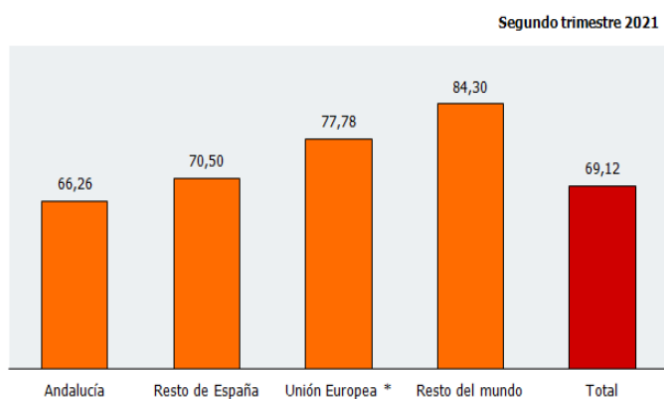
Territorio	2020		2021	
	Gto medio	Tasa Variación interanual	Gto medio	Tasa Variación interanual
Andalucía	65,21	-0,47	60,45	-7,30
Almería	62,70	-5,05	53,68	-14,38
Cádiz	76,37	10,60	67,36	-11,79
Córdoba	67,80	0,83	62,33	-8,06
Granada	66,70	-7,84	66,44	-0,40
Huelva	53,47	-9,73	52,25	-2,28
Jaén	88,60	9,27	87,46	-1,29
Málaga	54,78	8,52	45,90	-16,22
Sevilla	76,46	-5,44	66,96	-12,42

Fuente: Instituto de Estadística y Cartografía de Andalucía

Destaca, a pesar de la situación surgida con la pandemia, Jaén, como la provincia donde es mas elevado el gasto medio de los turistas en el trimestre, seguida a casi veinte puntos menos por Cádiz, Sevilla y Granada.

En el lado opuesto, Huelva mantiene la posición en la que el gasto medios es más bajo.

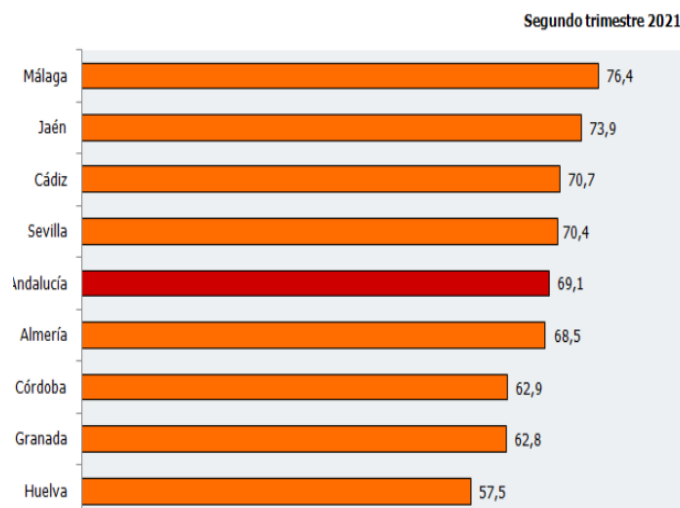
Gasto medio diario de los turistas por procedencia. Gráfico



Fuente: Instituto de Estadística y Cartografía de Andalucía

* No incluida España. Incluye Reino Unido.

5. Gasto medio diario de los turistas por provincia. Gráfico



Fuente: Instituto de Estadística y Cartografía de Andalucía

OTROS DATOS TURÍSTICOS
Calificación del viaje realizado por los turistas en Andalucía por provincia

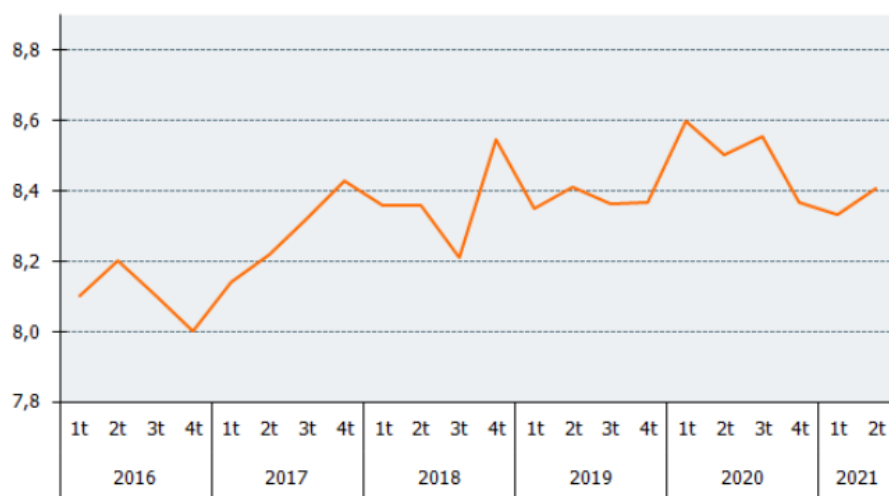
Unidad de medida: Valorado de 1 a 10

Período: Segundo Trimestre de 2021

Aspectos a calificar	Andalucía	Almería	Cádiz	Córdoba	Granada	Huelva	Jaén	Málaga	Sevilla
Alojamiento	8,6	8,9	8,5	8,7	8,8	8,5	8,9	8,4	8,4
Restauración	8,6	8,7	8,7	9,0	8,7	8,4	8,8	8,2	8,5
Ocio-diversión	8,4	8,6	8,5	8,8	8,7	7,9	8,5	8,3	8,2
Transportes públicos: Autobuses	7,8	8,4	8,2	8,6	8,7	6,1	5,1	7,6	8,6
Transportes públicos: Trenes	8,1		8,7	9,1	9,3	6,3	5,2	7,7	8,4
Transportes públicos: Taxis	7,9		7,8	9,3	9,3	6,4	5,5	7,8	8,5
Transportes públicos: Alquiler de coches	7,8	8,6	8,5	8,3	9,3	6,3		6,2	8,5
Calidad de la oferta turística: Playas	8,6	9,1	9,1		8,1	8,2		8,5	
Calidad de la oferta turística: Paisajes y Parques naturales	9,0	9,1	9,3	9,1	9,1	8,7	9,2	8,9	8,8
Calidad de la oferta turística: Entornos urbanos	8,8	8,1	9,2	9,0	8,8	8,4	8,5	8,8	8,8
Seguridad ciudadana	8,6	9,1	8,7	9,0	8,8	7,8	8,7	8,5	8,4
Asistencia sanitaria	8,4	8,8	8,6	8,9	9,1	7,5	8,5	8,2	8,0
Atención y trato	8,8	9,2	8,8	9,5	9,1	8,3	8,9	8,5	8,9
Relación precio/servicio	8,6	9,0	8,7	8,7	8,7	8,0	8,9	8,4	8,5
Red de comunicaciones	8,4	8,7	8,8	8,8	8,7	7,7	8,2	8,2	8,3
Limpieza	8,4	8,1	8,6	8,8	8,7	7,7	8,4	8,2	8,6
Nivel del tráfico	8,2	8,7	8,6	8,2	8,3	7,9	7,9	8,1	8,0
Señalización turística	8,3	8,8	8,6	8,5	8,6	7,5	8,2	8,0	8,1
Información turística	8,3	8,5	8,4	9,0	8,9	7,2	8,7	7,9	8,4
Patrimonio cultural	8,6	8,6	8,8	9,3	9,2	7,3	8,8	8,4	8,9
Infraestructura para la práctica del golf	8,4	8,2	9,0		9,0	7,7	8,2	8,0	8,5
Puertos y actividades nauticas	8,4	8,7	9,1	7,6	9,1	7,7		8,0	8,5
Índice sintético de percepción	8,4	8,7	8,7	8,8	8,9	7,6	7,9	8,1	8,5

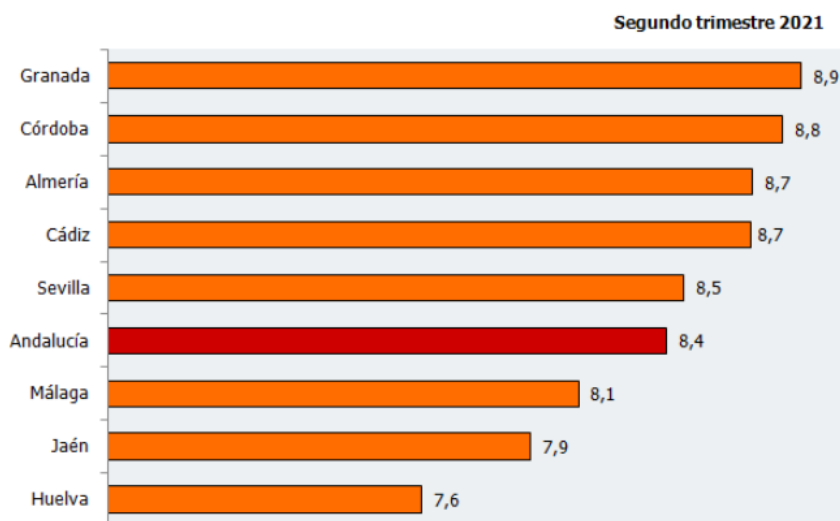
Fuente: Instituto de Estadística y Cartografía de Andalucía

Nota: No significativo

Evolución de la calificación del viaje realizado por los turistas en Andalucía


Fuente: Instituto de Estadística y Cartografía de Andalucía

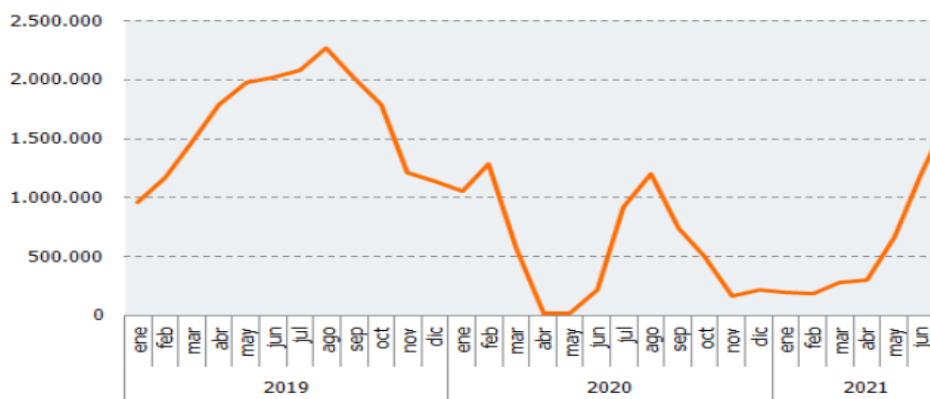
Calificación del viaje por provincias. Gráfico



Fuente: Instituto de Estadística y Cartografía de Andalucía

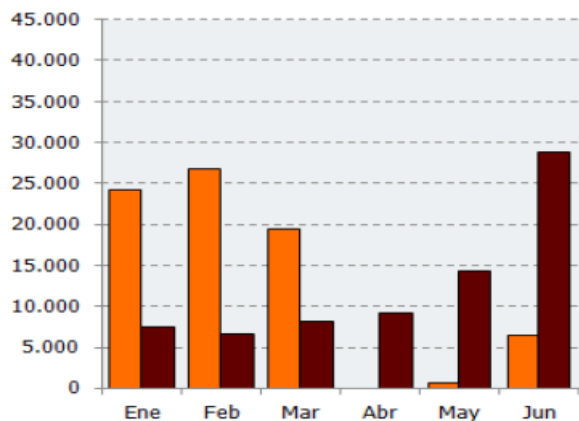
DATOS DEL TURISMO EN ESTABLECIMIENTOS HOTELEROS

Evolución de los viajeros alojados en establecimientos hoteleros de Andalucía.



EVOLUCIÓN DEL PERSONAL EMPLEADO EN ESTABLECIMIENTOS HOTELEROS

Evolución por meses en 2020 y 2021



VIAJEROS, PERNOCACIONES Y ESTANCIAS MEDIAS POR PROVINCIA Y CATEGORÍA DEL ESTABLECIMIENTO

Viajeros, pernoctaciones y estancia media según categoría del establecimiento por Provincias

Unidad de medida: Viajeros - Pernoctaciones - Días

Periodicidad: Mensual del 2º trimestre

Categorías en los establecimientos Hoteleros	Territorio	Estado del dato: Definitivo						Estado del dato: Provisional								
		Año 2020						Año 2021								
		mayo			junio			abril			mayo			junio		
		Viajeros	Pernoctaciones	Estancia media	Viajeros	Pernoctaciones	Estancia media	Viajeros	Pernoctaciones	Estancia media	Viajeros	Pernoctaciones	Estancia media	Viajeros	Pernoctaciones	Estancia media
Total	Andalucía	14.468	40.898	2,8	212.684	392.971	1,8	302.620	542.440	1,8	662.698	1.281.044	1,9	1.191.936	2.901.952	2,4
	Almería	1.274	2.538	2,0	28.156	54.473	1,9	18.330	33.729	1,8	42.682	78.069	1,8	116.588	312.858	2,7
	Cádiz	4.003	11.944	3,0	66.416	122.252	1,8	46.211	90.927	2,0	142.391	288.240	2,0	250.692	654.912	2,6
	Córdoba	625	3.624	5,8	9.127	16.751	1,8	20.161	35.073	1,7	50.103	83.529	1,7	54.148	92.009	1,7
	Granada	2.060	4.830	2,3	20.760	32.983	1,6	38.148	67.085	1,8	70.439	121.037	1,7	118.276	233.170	2,0
	Huelva	332	1.122	3,4	14.159	32.389	2,3	9.507	17.486	1,8	34.020	72.409	2,1	127.046	355.737	2,8
	Jaén	1.210	2.891	2,4	7.641	12.067	1,6	14.860	22.883	1,5	27.345	47.234	1,7	32.506	56.805	1,7
	Málaga	1.520	3.056	2,0	38.424	72.945	1,9	79.923	158.526	2,0	178.043	391.295	2,2	344.395	919.680	2,7
	Sevilla	3.444	10.893	3,2	28.001	49.112	1,8	75.481	116.730	1,5	117.675	199.231	1,7	148.285	276.781	1,9
Estrellas de oro	Andalucía				171.573	319.599	1,9	260.597	463.712	1,8	588.105	1.144.128	1,9	1.086.870	2.685.675	2,5
	Almería	-	-	-	21.308	42.908	2,0	15.117	27.851	1,8	38.692	71.465	1,8	108.009	296.109	2,7
	Cádiz	-	-	-	48.533	95.360	2,0	38.996	74.900	1,9	119.112	249.085	2,1	217.513	585.032	2,7
	Córdoba	-	-	-	7.199	11.413	1,6	17.904	27.677	1,5	44.707	73.414	1,6	49.403	81.999	1,7
	Granada	-	-	-	17.693	27.901	1,6	29.596	51.286	1,7	58.710	98.020	1,7	104.830	208.841	2,0
	Huelva	-	-	-	12.215	27.979	2,3	7.054	12.124	1,7	29.212	64.218	2,2	119.275	341.266	2,9
	Jaén	-	-	-	6.506	9.986	1,5	13.100	20.146	1,5	24.139	41.594	1,7	29.235	51.474	1,8
	Málaga	-	-	-	33.756	64.302	1,9	71.707	144.201	2,0	166.267	361.746	2,2	327.042	874.505	2,7
	Sevilla	-	-	-	24.363	39.750	1,6	67.122	105.528	1,6	107.267	184.588	1,7	131.563	246.449	1,9
Estrellas de plata	Andalucía				41.112	73.371	1,8	42.024	78.728	1,9	74.593	136.916	1,8	105.066	216.277	2,1
	Almería	-	-	-	6.849	11.565	1,7	3.213	5.878	1,8	3.990	6.604	1,7	8.579	16.749	2,0
	Cádiz	-	-	-	17.882	26.891	1,5	7.214	16.027	2,2	23.279	39.155	1,7	33.180	69.880	2,1
	Córdoba	-	-	-	1.929	5.338	2,8	2.257	7.396	3,3	5.396	10.116	1,9	4.745	10.010	2,1
	Granada	-	-	-	3.067	5.082	1,7	8.551	15.799	1,8	11.729	23.017	2,0	13.446	24.329	1,8
	Huelva	-	-	-	1.944	4.410	2,3	2.454	5.363	2,2	4.809	8.192	1,7	7.771	14.471	1,9
	Jaén	-	-	-	1.135	2.081	1,8	1.761	2.737	1,6	3.206	5.640	1,8	3.271	5.332	1,6
	Málaga	-	-	-	4.668	8.642	1,9	8.216	14.326	1,7	11.776	29.549	2,5	17.353	45.175	2,6
	Sevilla	-	-	-	3.638	9.362	2,6	8.359	11.202	1,3	10.408	14.643	1,4	16.722	30.333	1,8

Fuente: Instituto de Estadística y Cartografía de Andalucía. Explotación de la Encuesta de ocupación hotelera del INE

Notas: El símbolo "-" se interpreta como que en la encuesta no se ha dado ningún caso para esa determinada categoría o bien por ser poco significativo

3.2.6 COMERCIO EXTERIOR

EVOLUCIÓN EN ANDALUCÍA

EXPORTACIONES E IMPORTACIONES EN ANDALUCÍA

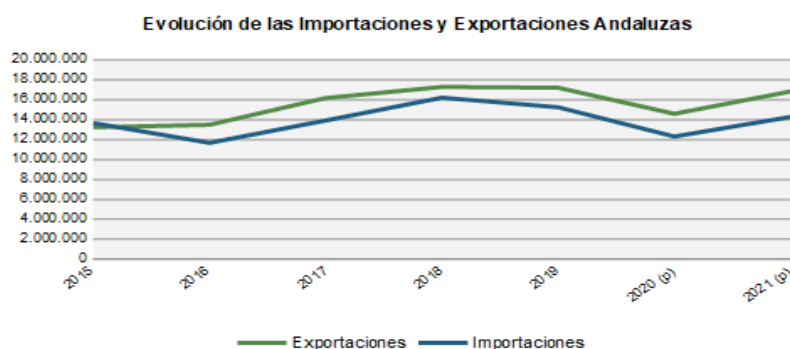
Datos: del periodo enero a junio

Unidades: Miles de Euros y porcentajes

	2015	2016	2017	2018	2019	2020 (p)	2021 (p)	% 21/20
Exportaciones	13.240.917	13.490.710	16.179.652	17.290.338	17.208.017	14.593.110	16.836.192	15,37
Importaciones	13.661.076	11.675.962	13.927.653	16.213.790	15.247.229	12.312.475	14.283.651	16,01
Saldo balanza comercial	-420.159	1.814.748	2.252.000	1.076.547	1.960.789	2.280.635	2.552.541	
Tasa de cobertura	96,92	115,54	116,17	106,64	112,86	118,52	117,87	
% EXPORT ANDAL / ESPAÑA	10,51	10,45	11,45	11,85	11,57	11,76	11,01	
% IMPORT ANDAL / ESPAÑA	9,92	8,54	9,12	10,08	9,36	9,35	9,02	

Fuente: Extenda

(p) Datos provisionales



El saldo de la balanza comercial es el más elevado desde el 2015, y los incrementos respecto al año anterior están en el 15,37 y 16,01

Fuente: Extenda

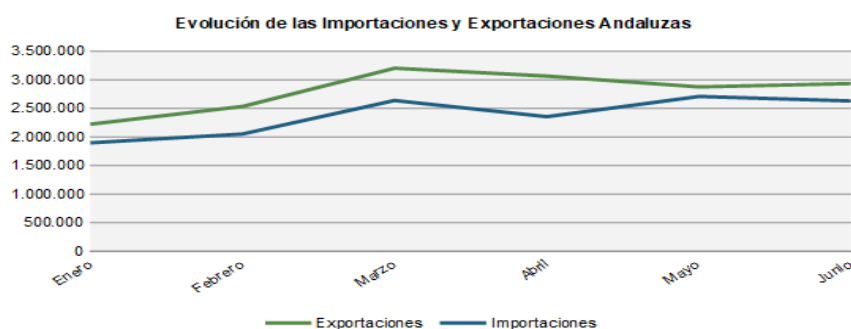
EXPORTACIONES E IMPORTACIONES EN ANDALUCÍA

Datos: por meses. Enero a Junio de 2021 - Datos provisionales

Unidades: Miles de Euros y porcentajes

Periodo	Exportaciones		Importaciones		Tasa de Cobertura
	valor	Tasa Interanual	valor	Tasa Interanual	
enero	2.223.128	-17,20	1.898.214	-28,58	117,12
febrero	2.533.958	-1,37	2.052.508	-16,30	123,46
marzo	3.202.863	22,02	2.638.740	13,11	121,38
abril	3.065.522	40,43	2.354.739	52,37	130,19
mayo	2.876.005	29,52	2.709.142	75,95	106,16
junio	2.934.714	27,01	2.630.307	47,40	111,57
Total	16.836.192	15,37	14.283.651	16,01	117,87

Fuente: Extenda



Abril fue el mes con mayor tasa de cobertura, con un 130,19 y el mes siguiente mayo fue el que la tuvo mas baja.

Respecto a las tasas de variación interanual, las de este segundo trimestre han sido claramente muy positivas respecto a las de los meses del trimestre anterior.

Fuente: Extenda

EVOLUCIÓN POR PROVINCIAS

EXPORTACIONES E IMPORTACIONES EN 2021 POR PROVINCIAS

Datos: Mensuales. De enero a junio de 2021 - Datos provisionales

Unidades: Miles de Euros

Periodo / Territorio	EXPORTACIONES								
	Almería	Cádiz	Córdoba	Granada	Huelva	Jaén	Málaga	Sevilla	Andalucía
enero	530.911	402.766	168.390	110.594	410.415	97.714	181.303	321.035	2.223.128
febrero	510.241	482.496	207.386	128.997	460.269	111.770	193.681	439.118	2.533.958
marzo	566.324	546.255	233.855	144.342	681.974	119.544	238.535	672.034	3.202.863
abril	417.721	516.019	204.138	134.613	865.911	111.930	208.766	606.425	3.065.522
mayo	374.616	639.181	216.809	120.491	688.030	104.854	176.833	555.192	2.876.005
junio	346.992	647.363	219.798	107.818	754.910	71.054	202.261	584.518	2.934.714
TOTAL	2.746.804	3.234.081	1.250.377	746.854	3.861.508	616.867	1.201.379	3.178.321	16.836.192

Fuente: Extenda

Periodo / Territorio	IMPORTACIONES								
	Almería	Cádiz	Córdoba	Granada	Huelva	Jaén	Málaga	Sevilla	Andalucía
enero	158.768	553.659	108.359	60.875	483.106	75.223	148.823	309.402	1.898.214
febrero	176.157	530.252	99.705	71.312	523.437	81.233	190.333	380.079	2.052.508
marzo	199.632	776.928	119.310	99.966	687.366	94.049	223.380	438.110	2.638.740
abril	203.776	703.234	126.693	70.231	539.148	79.929	225.148	406.581	2.354.739
mayo	205.325	728.901	100.168	80.082	865.525	86.635	227.548	414.959	2.709.142
junio	219.951	680.533	112.394	84.919	786.960	72.994	213.807	458.750	2.630.307
TOTAL	1.163.608	3.973.507	666.628	467.384	3.885.542	490.063	1.229.039	2.407.879	14.283.651

Fuente: Extenda

EXPORTACIONES POR PROVINCIAS : PERIODO 2015 A 2021 (de enero a junio en miles de euros)

Datos: Provisionales para 2020 y 2021

Territorio	2015	2016	2017	2018	2019	2020 (p)	2021 (p)	% sobre el total 2021	% 21/20
Almería	1.858.716	1.931.977	2.215.946	2.191.818	2.437.518	2.494.318	2.746.804	16,31	10,12
Cádiz	3.145.148	2.554.107	3.161.741	3.494.744	3.469.646	2.612.818	3.234.081	19,21	23,78
Córdoba	1.048.487	1.101.430	1.345.645	1.170.764	1.045.463	930.976	1.250.377	7,43	34,31
Granada	543.354	572.257	643.090	616.593	699.608	695.436	746.854	4,44	7,39
Huelva	2.630.056	2.482.095	3.252.023	4.434.568	4.103.995	3.085.693	3.861.508	22,94	25,14
Jaén	501.708	562.454	702.582	625.379	638.165	510.670	616.867	3,66	20,80
Málaga	899.021	966.343	1.150.914	1.051.355	1.092.967	1.144.324	1.201.379	7,14	4,99
Sevilla	2.614.426	3.320.047	3.707.710	3.705.118	3.720.657	3.118.874	3.178.321	18,88	1,91
Andalucía	13.240.917	13.490.710	16.179.652	17.290.338	17.208.017	14.593.110	16.836.192	100,00	15,37

IMPORTACIONES POR PROVINCIAS : PERIODO 2015 A 2021 (de enero a junio en miles de euros)

Datos: Provisionales para 2020 y 2021

Territorio	2015	2016	2017	2018	2019	2020 (p)	2021 (p)	% sobre el total 2021	% 21/20
Almería	1.060.471	1.003.125	1.161.093	1.173.667	1.280.153	1.084.224	1.163.608	8,15	7,32
Cádiz	4.892.492	3.537.632	4.505.938	5.150.113	3.938.057	3.060.612	3.973.507	27,82	29,83
Córdoba	460.093	397.135	449.479	523.437	602.361	521.066	666.628	4,67	27,94
Granada	363.286	342.323	361.764	412.120	405.624	461.747	467.384	3,27	1,22
Huelva	3.498.449	2.986.775	3.792.279	4.903.026	5.045.466	3.450.579	3.885.542	27,20	12,61
Jaén	351.220	380.781	443.491	509.039	491.200	426.954	490.063	3,43	14,78
Málaga	823.109	915.828	1.075.703	996.692	1.187.302	1.017.936	1.229.039	8,60	20,74
Sevilla	2.211.956	2.112.364	2.137.907	2.545.697	2.297.066	2.289.358	2.407.879	16,86	5,18
Andalucía	13.661.076	11.675.962	13.927.653	16.213.790	15.247.229	12.312.475	14.283.651	100,00	16,01

Fuente: Extenda

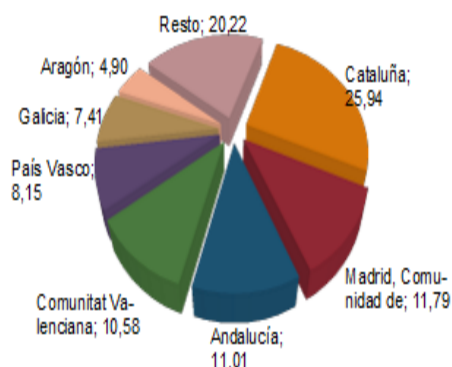
POR COMUNIDADES AUTÓNOMAS

**EXPORTACIONES E IMPORTACIONES EN 2021
POR COMUNIDADES AUTÓNOMAS**

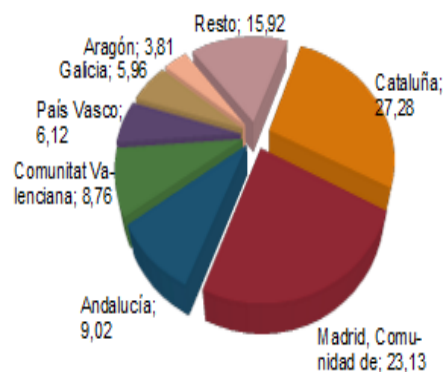
Unidades: Miles de Euros y porcentajes

Datos: de enero a junio de 2021

Exportaciones			
Territorio	Miles de €	% sobre total	% 21 / 20
Cataluña	39.684.804	25,94	28,22
Madrid, Comunidad de	18.029.260	11,79	34,66
Andalucía	16.836.192	11,01	15,37
Comunitat Valenciana	16.180.027	10,58	16,01
País Vasco	12.465.695	8,15	23,93
Galicia	11.333.045	7,41	31,01
Aragón	7.500.913	4,90	27,53
Resto	30.931.066	20,22	16,15
TOTAL	152.961.001	100,00	23,25



Importaciones			
Territorio	Miles de €	% sobre total	% 21 / 20
Cataluña	43.192.329	27,28	17,57
Madrid, Comunidad de	36.635.935	23,13	25,49
Andalucía	14.283.651	9,02	16,01
Comunitat Valenciana	13.871.657	8,76	13,51
País Vasco	9.697.984	6,12	23,82
Galicia	9.434.731	5,96	26,35
Aragón	6.036.615	3,81	29,49
Resto	25.205.438	15,92	18,62
TOTAL	158.358.340	100,00	20,26



Fuente: Extenda

Madrid y Galicia son las Comunidades que más han incrementado respecto al año anterior sus exportaciones. En relación a las importaciones Aragón ha sido la que mayor incremento experimentó con 29,49 %.

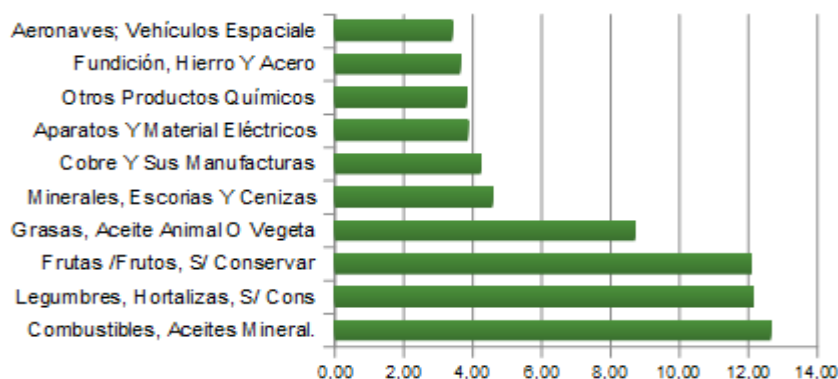
POR PRODUCTOS

Importaciones por productos



Fuente: Extenda

Exportaciones por productos



Fuente: Extenda

**EXPORTACIONES E IMPORTACIONES
POR TIPOS DE PRODUCTOS**

Período: enero a junio de 2021

Unidades: Miles de euros y porcentajes

Productos Exportados		EXPORTACIONES		
		Miles de €	% sobre total	% 21 / 20
27	Combustibles, Aceites Mineral.	2.128.429	12,64	38,98
07	Legumbres, Hortalizas, S/ Cons	2.046.154	12,15	-0,32
08	Frutas /Frutos, S/ Conservar	2.036.356	12,10	4,90
15	Grasas, Aceite Animal O Vegeta	1.465.321	8,70	18,18
26	Minerales, Escorias Y Cenizas	769.624	4,57	60,23
74	Cobre Y Sus Manufacturas	713.086	4,24	27,85
85	Aparatos Y Material Eléctricos	649.565	3,86	-0,15
38	Otros Productos Químicos	642.167	3,81	97,30
72	Fundición, Hierro Y Acero	611.485	3,63	28,96
88	Aeronaves; Vehículos Espaciales	572.790	3,40	-32,08
	Resto	5.201.214	30,89	15,68
	TOTAL	16.836.192	100,00	15,37

Los Combustibles, Aceites y minerales, junto a los productos agrícolas, son los que acaparan la mayoría de nuestras exportaciones.

En relación al mismo periodo del año anterior destacamos (en %) los incrementos producidos en Minerales, Otros productos químicos, y Fundición, Hierro y Acero.

Período: enero a junio de 2021

Unidades: Miles de euros y porcentajes

Productos Importados		IMPORTACIONES		
		Miles de €	% sobre total	% 21 / 20
27	Combustibles, Aceites Mineral.	4.994.683	34,97	12,15
26	Minerales, Escorias Y Cenizas	1.109.676	7,77	50,26
85	Aparatos Y Material Eléctricos	576.213	4,03	3,33
15	Grasas, Aceite Animal O Vegeta	564.542	3,95	-4,13
84	Máquinas Y Aparatos Mecánicos	564.242	3,95	10,05
72	Fundición, Hierro Y Acero	538.584	3,77	57,98
38	Otros Productos Químicos	535.044	3,75	27,55
08	Frutas /Frutos, S/ Conservar	443.452	3,10	6,95
88	Aeronaves; Vehículos Espaciales	419.513	2,94	-14,19
39	Mat. Plásticas; Sus Manufactu.	409.416	2,87	33,04
	Resto	3.766.745	26,37	17,09
	TOTAL	14.283.651	100,00	16,01

Fuente: Comexta, Extenda

Respecto a las importaciones, y dada la necesidad de los productos necesarios para las refinerías existentes en nuestra Comunidad, los Combustibles ... tienen un peso más que considerable en relación a todos los demás, sin embargo el mayor incremento en relación al mismo periodo del año anterior lo han tenido Minerales... y Fundición...

RANKING DE PAÍSES DE DESTINO DE LAS EXPORTACIONES Y DE ORIGEN DE LAS IMPORTACIONES

**EXPORTACIONES
RANKING DE PAÍSES DE DESTINO**

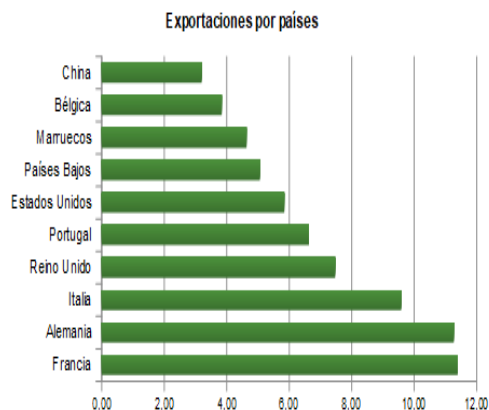
Período: de enero a junio de 2021

Unidades: Miles de euros y porcentajes

Principales Clientes	Miles de €	% sobre total	%21/20
1 Francia	1.918.536	11,40	7,15
2 Alemania	1.897.402	11,27	-6,63
3 Italia	1.614.091	9,59	31,29
4 Reino Unido	1.257.358	7,47	16,66
5 Portugal	1.116.415	6,63	12,24
6 Estados Unidos	983.432	5,84	31,90
7 Países Bajos	852.040	5,06	3,86
8 Marruecos	780.090	4,63	38,26
9 Bélgica	646.438	3,84	47,38
10 China	538.221	3,20	1,44
Resto	5.232.168	31,08	19,75
TOTAL	16.836.192	100,00	15,37

Fuente: Comexta, Extenda

(p) Datos provisionales



**IMPORTACIONES
RANKING DE PAÍSES DE ORIGEN**

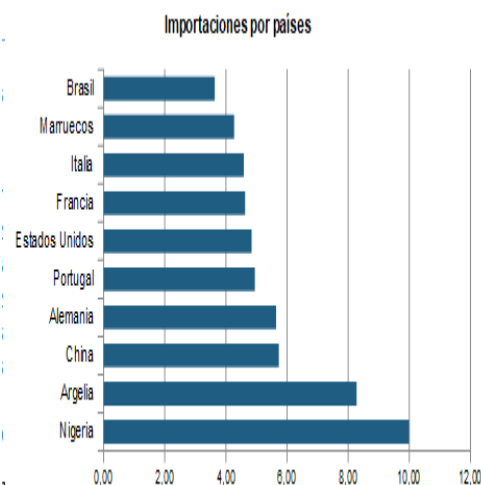
Período: de enero a junio de 2021

Unidades: Miles de euros y porcentajes

Principales Proveedores	Miles de €	% sobre total	%21/20
1 Nigeria	1.427.553	9,99	0,01
2 Argelia	1.182.112	8,28	38,06
3 China	818.831	5,73	7,11
4 Alemania	806.234	5,64	25,91
5 Portugal	706.760	4,95	31,47
6 Estados Unidos	691.820	4,84	-25,72
7 Francia	660.976	4,63	0,13
8 Italia	655.263	4,59	42,52
9 Marruecos	610.223	4,27	21,66
10 Brasil	519.603	3,64	-4,06
Resto	6.204.276	43,44	24,29
TOTAL	14.283.651	100,00	16,01

Fuente: Comexta, Extenda

(p) Datos provisionales



En relación al ranking de exportaciones, Francia se ha colocado en el primer puesto desplazando a Alemania al segundo en relación a la situación del primer trimestre del año, y algo similar ha ocurrido entre Marruecos y Bélgica que también han cambiado sus posiciones respecto al trimestre anterior.

En lo concerniente a las importaciones, Nigeria y Argelia dada la dependencia existentes de determinados productos, siguen liderando el ranking manteniendo sus posiciones, y por otro lado China ha superado a Alemania en la posición que ocupaba en el trimestre anterior, y destacándose que Estados Unidos ha subido tres puestos en dicho ranking, del cual ha desaparecido en este trimestre Países Bajos por la entrada de Brasil.

3.2.7 SERVICIOS

Índices de Cifras de Negocio del Sector Servicios de Andalucía

Índices de Cifras de Negocio del Sector Servicios de Andalucía

Datos: 2º Trimestre de 2020 y 2021 por meses.

Unidades: Índices y tasas

Estado de los datos: 2020 Definitivos y 2021 Provisionales

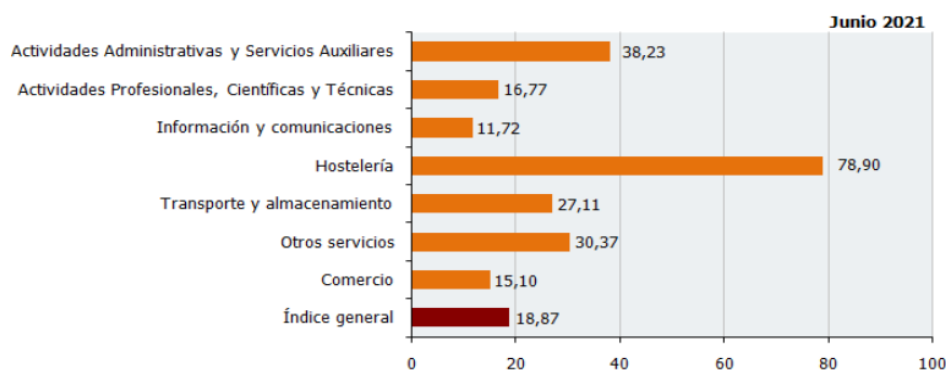
Tipo de ventas	Año 2020						Año 2021					
	abril		mayo		junio		abril		mayo		junio	
	Índice	Tasa Inter-Anual	Índice	Tasa Inter-Anual	Índice	Tasa Inter-Anual	Índice	Tasa Inter-Anual	Índice	Tasa Inter-Anual	Índice	Tasa Inter-Anual
Índice General	75,3	-37,4	86,5	-30,5	103,0	-14,1	111,6	48,2	116,0	34,1	122,4	18,9
Comercio	76,6	-35,4	91,0	-26,2	107,5	-6,3	115,7	51,0	119,2	31,0	123,8	15,1
Otros Servicios	72,3	-42,1	75,4	-41,3	91,6	-31,4	101,8	40,8	108,5	43,9	119,5	30,4
Transportes y Almacenamiento	103,1	-23,7	105,8	-25,3	112,2	-15,1	135,2	31,1	139,5	31,9	142,6	27,1
Hostelería	4,5	-95,9	14,8	-87,5	47,0	-63,3	51,3	1.030,6	66,3	346,3	84,2	78,9
Información y Comunicación	99,4	-13,2	98,3	-11,6	106,0	-9,4	106,3	7,0	108,6	10,5	118,4	11,7
Actividades, profesionales, científicas y técnicas	100,3	-24,6	101,9	-20,7	127,0	-14,8	127,5	27,1	136,3	33,7	148,3	16,8
Actividades Administrativas y servicios auxiliares	64,5	-48,3	61,3	-52,6	69,7	-50,6	81,0	25,5	80,1	30,7	96,3	38,2

Fuente: Instituto de Estadística y Cartografía de Andalucía.

Explotación de Indicadores de actividad del sector servicios del INE

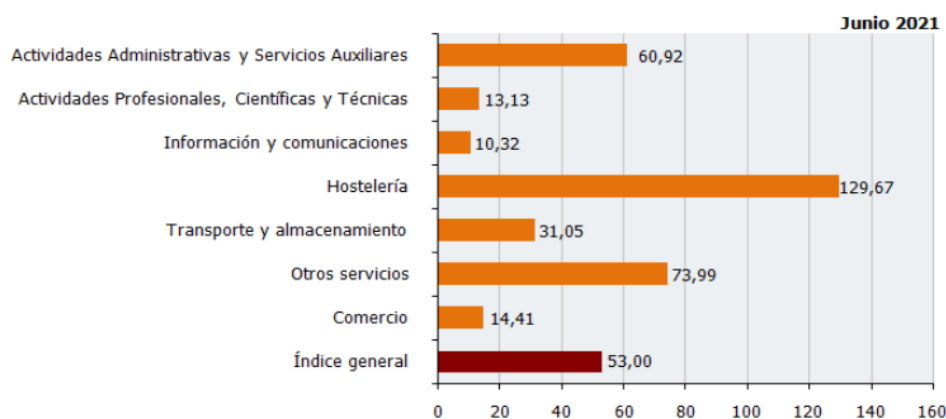
La Hostelería en el mes de junio, es la que ostenta la mayor tasa de variación interanual con un 78,9, seguida con menos de la mitad de dicho valor, por actividades administrativas y servicios auxiliares, así como por otros servicios.

Tasas de variación interanuales. Cifra de Negocios Sector Servicios. Gráfico



Fuente: IECA

Tasas de variación interanual. VAB. Gráfico



Fuente: IECA

Índices de VAB de la actividad del Sector Servicios en Andalucía

Datos: 2º Trimestre de 2020 y 2021 por meses.

Unidades: Índices y tasas

Estado de los datos: 2020 Definitivos y 2021 Provisionales

Tipo de ventas	Año 2020						Año 2021					
	abril		mayo		junio		abril		mayo		junio	
	Índice VAB	Tasa Inter-Anual	Índice VAB	Tasa Inter-Anual	Índice VAB	Tasa Inter-Anual	Índice VAB	Tasa Inter-Anual	Índice VAB	Tasa Inter-Anual	Índice VAB	Tasa Inter-Anual
Índice General	60,2	-49,3	68,5	-44,8	88,5	-29,7	99,0	64,5	113,1	65,1	135,4	53,0
Comercio	73,3	-38,3	89,3	-28,3	109,9	-6,6	116,1	58,3	120,4	34,9	125,7	14,4
Otros Servicios	53,5	-54,9	57,8	-53,2	77,5	-40,4	89,2	66,8	106,5	84,2	134,8	74,0
Transportes y Almacenamiento	93,2	-29,9	96,2	-31,2	102,7	-22,1	124,8	33,9	130,3	35,5	134,6	31,1
Hostelería	4,4	-95,9	13,3	-88,5	42,3	-66,5	49,6	1.019,3	69,1	419,1	97,1	129,7
Información y Comunicación	99,9	-13,0	99,1	-11,5	108,2	-8,1	107,1	7,2	109,7	10,7	119,3	10,3
Actividades, profesionales, científicas y técnicas	105,5	-23,4	106,8	-19,3	130,9	-13,8	126,2	19,6	133,5	25,0	148,1	13,1
Actividades Administrativas y servicios auxiliares	79,9	-31,6	76,7	-36,4	86,8	-30,9	98,4	23,2	102,8	33,9	139,6	60,9

Fuente: Instituto de Estadística y Cartografía de Andalucía.

Explotación de Indicadores de actividad del sector servicios del INE

Índices de Cifras de Negocios en la Industria

Índices de Cifras de Negocio en la Industria

Datos: 2º Trimestre de 2020 y 2021 por meses.

Unidades: Índices y tasas

Serie corregidas de efectos estacionales y de calendario

Estado del dato: Provisionales para ambos años

Índices de cifra de Negocio En la Industria	Índice						Tasa Interanual					
	2020			2021			2020			2021		
	abril	mayo	junio	abril	mayo	junio	abril	mayo	junio	abril	mayo	junio
Índice General	72,9	77,9	84,4	110,6	121,0	116,9	-36,9	-31,6	-23,3	51,7	55,3	38,6
Bienes de consumo	85,9	86,5	88,4	107,8	113,4	107,6	-19,4	-15,9	-14,8	25,4	31,1	21,7
Bienes de consumo duradero	26,9	60,2	89,6	132,2	132,9	125,7	-78,7	-54,0	-27,1	391,7	120,9	40,4
Bienes de consumo no duradero	88,7	86,6	87,5	106,7	111,0	105,9	-16,1	-14,0	-14,4	20,2	28,3	21,0
Bienes de equipo	76,1	83,0	97,8	94,5	96,4	108,1	-31,4	-27,5	-9,4	24,1	16,2	10,6
Bienes intermedios	80,7	88,6	97,4	121,2	141,8	129,8	-28,8	-22,8	-12,3	50,2	60,1	33,4
Energía	36,2	47,7	57,7	88,4	106,3	111,6	-71,6	-61,2	-52,7	144,4	123,1	93,4

Fuente: Instituto de Estadística y Cartografía de Andalucía. Elaboración propia a partir de datos proporcionados por el INE

Destacar la tasa de variación interanual en el mes de junio, de Energía con un 93,4 % y a mucha distancia con un 40,4 % de tasa de variación interanual, los bienes de consumo duradero.

3.2.8 VIVIENDA

ÍNDICES DE PRECIOS DE VIVIENDAS POR COMUNIDADES AUTÓNOMAS,

Índices de precios de viviendas por CCAA :
General, vivienda nueva y de segunda mano. Base 2015

Datos: 2º Trimestre
Unidades: Índice, Tasas

TERRITORIO	Índice		Variación anual	
	2020	2021	2020	2021
Nacional				
General	126,799	130,937	2,1	3,3
Vivienda nueva	133,093	141,088	4,2	6,0
Vivienda segunda mano	125,875	129,522	1,8	2,9
01 Andalucía				
General	119,613	123,878	2,4	3,6
Vivienda nueva	133,607	141,129	6,9	5,6
Vivienda segunda mano	117,948	121,954	1,8	3,4
02 Aragón				
General	119,737	122,696	3,0	2,5
Vivienda nueva	120,550	122,963	1,5	2,0
Vivienda segunda mano	119,541	122,725	3,4	2,7
03 Asturias, Principado de				
General	114,686	118,855	3,8	3,6
Vivienda nueva	123,558	128,636	4,5	4,1
Vivienda segunda mano	113,380	117,505	3,7	3,6
04 Balears, Illes				
General	134,061	141,694	4,6	5,7
Vivienda nueva	134,967	147,838	8,5	9,5
Vivienda segunda mano	134,162	141,610	4,3	5,6
05 Canarias				
General	117,712	125,239	0,6	6,4
Vivienda nueva	127,406	135,717	4,9	6,5
Vivienda segunda mano	116,827	124,286	0,3	6,4
06 Cantabria				
General	117,457	123,708	1,3	5,3
Vivienda nueva	121,801	127,052	5,9	4,3
Vivienda segunda mano	116,885	123,319	0,6	5,5
07 Castilla y León				
General	115,509	118,515	3,0	2,6
Vivienda nueva	126,722	131,865	3,4	4,1
Vivienda segunda mano	114,037	116,823	2,9	2,4
08 Castilla - La Mancha				
General	109,242	111,840	1,5	2,4
Vivienda nueva	127,386	129,535	1,7	1,7
Vivienda segunda mano	105,882	108,535	1,5	2,5
09 Cataluña				
General	136,693	141,133	2,3	3,2
Vivienda nueva	143,046	152,409	7,2	6,5
Vivienda segunda mano	136,067	140,067	1,8	2,9
10 Comunitat Valenciana				
General	116,038	121,046	1,6	4,3
Vivienda nueva	127,336	134,089	1,9	5,3
Vivienda segunda mano	114,370	119,151	1,5	4,2
11 Extremadura				
General	107,257	109,052	1,3	1,7
Vivienda nueva	127,887	131,324	0,9	2,7
Vivienda segunda mano	105,663	107,325	1,4	1,6
12 Galicia				
General	114,935	118,952	2,7	3,5
Vivienda nueva	129,906	134,494	4,2	3,5
Vivienda segunda mano	112,133	116,064	2,5	3,5
13 Madrid, Comunidad de				
General	143,130	145,849	1,7	1,9
Vivienda nueva	139,125	149,290	3,0	7,3
Vivienda segunda mano	143,730	144,902	1,4	0,8
14 Murcia, Región de				
General	114,141	119,124	2,9	4,4
Vivienda nueva	132,253	141,186	5,0	6,8
Vivienda segunda mano	111,587	116,090	2,6	4,0
15 Navarra, Comunidad Foral de				
General	113,207	116,122	1,2	2,6
Vivienda nueva	120,556	123,094	2,3	2,1
Vivienda segunda mano	110,597	113,601	0,7	2,7
16 País Vasco				
General	120,265	123,336	1,6	2,6
Vivienda nueva	129,648	139,000	3,3	7,2
Vivienda segunda mano	118,190	120,122	1,3	1,6
17 Rioja, La				
General	117,732	120,454	2,2	2,3
Vivienda nueva	132,048	138,788	4,4	5,1
Vivienda segunda mano	116,008	118,341	1,9	2,0
18 Ceuta				
General	135,216	139,038	3,5	2,8
Vivienda nueva				
Vivienda segunda mano				
19 Melilla				
General	130,290	139,007	4,9	6,7
Vivienda nueva				
Vivienda segunda mano				

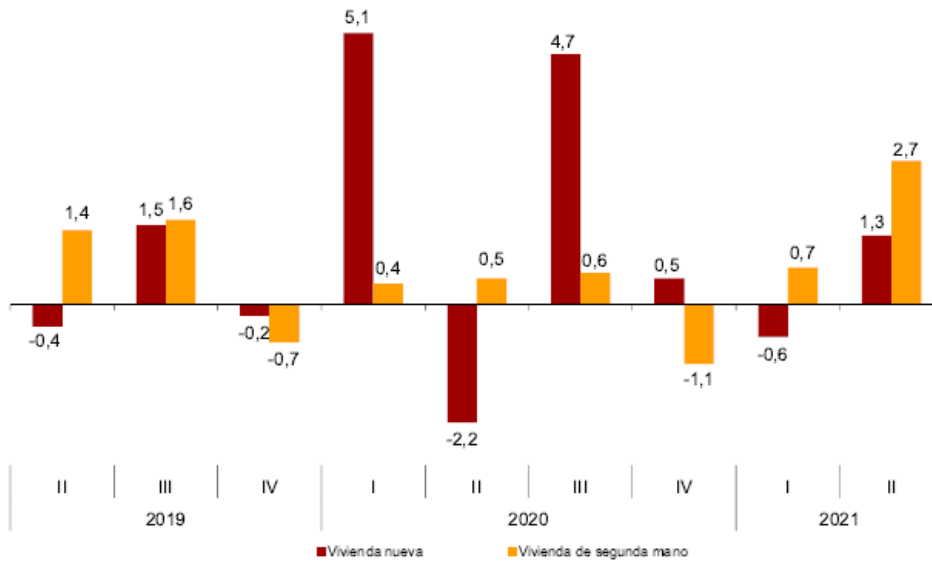
Fuente: Instituto Nacional de Estadística

El índice más elevado de precios de viviendas lo ostentan las Comunidades de Madrid, Cataluña y Baleares, siendo especialmente señalada la diferencia en viviendas de segunda mano en Madrid en relación a las otras dos.

Extremadura y Castilla la Mancha son por el lado opuesto, las Comunidades donde dicho índice es más bajo, y especialmente en las de segunda mano.

En relación a la variación anual respecto al mismo periodo del año anterior, destaca Canarias donde la variación general ha sido de 6,4, la de vivienda nueva de 6,5 y la de vivienda de segunda mano de 6,4, seguida por Baleares y Cantabria.

Tasa trimestral del IPV por tipo de vivienda
 Vivienda nueva y de segunda mano. Porcentaje



COMPRVENTAS DE VIVIENDAS POR PROVINCIAS, SEGÚN RÉGIMEN Y ESTADO

Compraventa de viviendas por provincias
2º trimestre de 2020 y 2021

Datos: 2º Trimestre

Unidades: Vivienda

Transmisiones	2020			2021		
	abril	mayo	junio	abril	mayo	junio
01 Andalucía						
Viviendas: Total	5.384	4.348	5.280	8.726	9.684	9.945
Vivienda nueva	1.025	923	1.037	1.706	2.015	2.021
Vivienda usada	4.359	3.425	4.243	7.020	7.669	7.924
Vivienda libre	4.822	3.762	4.789	7.902	8.846	9.045
Vivienda protegida	562	586	491	824	838	900
04 Almería						
Viviendas: Total	547	503	552	959	1.270	1.008
Vivienda nueva	111	127	88	235	344	218
Vivienda usada	436	376	464	724	926	790
Vivienda libre	519	478	521	893	1.204	942
Vivienda protegida	28	25	31	66	66	66
11 Cádiz						
Viviendas: Total	791	581	625	1.270	1.319	1.509
Vivienda nueva	175	130	155	289	347	503
Vivienda usada	616	451	470	981	972	1.006
Vivienda libre	677	480	527	1.071	1.152	1.296
Vivienda protegida	114	101	98	199	167	213
14 Córdoba						
Viviendas: Total	400	280	388	695	687	722
Vivienda nueva	58	25	53	128	154	132
Vivienda usada	342	255	335	567	533	590
Vivienda libre	348	251	342	594	618	654
Vivienda protegida	52	29	46	101	69	68
18 Granada						
Viviendas: Total	444	389	629	889	950	1.016
Vivienda nueva	70	59	149	174	161	187
Vivienda usada	374	330	480	715	789	829
Vivienda libre	408	358	581	846	888	934
Vivienda protegida	36	31	48	43	62	82
21 Huelva						
Viviendas: Total	281	448	295	536	553	692
Vivienda nueva	67	215	64	88	116	132
Vivienda usada	214	233	231	448	437	560
Vivienda libre	251	247	266	485	496	640
Vivienda protegida	30	201	29	51	57	52
23 Jaén						
Viviendas: Total	254	237	339	410	444	478
Vivienda nueva	27	16	38	46	50	43
Vivienda usada	227	221	301	364	394	435
Vivienda libre	203	209	291	365	397	424
Vivienda protegida	51	28	48	45	47	54
29 Málaga						
Viviendas: Total	1.291	1.151	1.609	2.183	2.448	2.678
Vivienda nueva	229	258	353	473	539	593
Vivienda usada	1.062	893	1.256	1.710	1.909	2.085
Vivienda libre	1.229	1.096	1.537	2.055	2.312	2.543
Vivienda protegida	62	55	72	128	136	135
41 Sevilla						
Viviendas: Total	1.376	759	843	1.784	2.013	1.842
Vivienda nueva	288	93	137	273	304	213
Vivienda usada	1.088	666	706	1.511	1.709	1.629
Vivienda libre	1.187	643	724	1.593	1.779	1.612
Vivienda protegida	189	116	119	191	234	230

Notas: Los datos son provisionales desde junio de 2020 .

Fuente: Instituto Nacional de Estadística

NOTA: Las viviendas totales transmitidas son la suma de vivienda nueva y usada, cuyo importe es también el mismo que la suma de vivienda libre y protegida.

La compraventa de Vivienda usada es muy superior en todas las provincias sobre las Viviendas nuevas, destacando especialmente Sevilla, Málaga y Cádiz.

El número de Viviendas protegidas y transmitidas ha sido especialmente bajo en su valor en Granada, Jaén y Huelva, mientras que donde más altos han sido las cifras de compraventas de Viviendas libres han sido en Málaga, Sevilla y Cádiz respectivamente.

HIPOTECAS CONSTITUIDAS POR COMUNIDADES AUTÓNOMAS

Hipotecas constituidas por CCAA sobre el total de fincas por naturaleza de la finca

Unidades: N.º de Hipotecas

N.º de Hipotecas constituidas sobre viviendas	Número de hipotecas					
	2020			2021		
	abril	mayo	junio	abril	mayo	junio
Total Nacional	24.155	25.630	26.890	31.909	35.225	37.961
01 Andalucía	5.571	4.818	4.713	6.327	6.746	7.853
02 Aragón	551	702	657	748	912	1.230
03 Asturias, Principado de	453	346	572	525	709	623
04 Balears, Illes	628	758	728	677	768	852
05 Canarias	669	1.259	824	861	1.120	1.084
06 Cantabria	190	334	365	435	581	721
08 Castilla - La Mancha	570	677	862	1.135	1.326	1.608
07 Castilla y León	839	902	1.117	1.218	1.363	1.529
09 Cataluña	4.322	4.311	4.316	5.343	6.177	5.889
18 Ceuta	11	88	28	28	29	17
10 Comunitat Valenciana	2.861	2.968	2.458	3.701	4.038	4.047
11 Extremadura	334	314	548	685	786	562
12 Galicia	842	998	817	1.110	1.225	971
13 Madrid, Comunidad de	3.974	4.918	5.045	6.174	5.625	7.372
19 Melilla	16	37	26	43	55	51
14 Murcia, Región de	680	500	743	827	1.166	1.136
15 Navarra, Comunidad Foral de	228	295	271	353	517	459
16 País Vasco	1.236	1.281	2.666	1.505	1.873	1.782
17 Rioja, La	180	124	134	214	209	175

Notas: Los datos son provisionales desde Junio de 2020.

Fuente: INE

Madrid, Cataluña y Andalucía son las Comunidades donde más número de hipotecas se han constituido, y donde menos, salvando lógicamente a Ceuta y Melilla por su menor población, han sido La Rioja, Navarra y Asturias.

Unidades: Importes en miles de euros

Importes de las Hipotecas Constituidas sobre viviendas	Importes de las hipotecas					
	2020			2021		
	abril	mayo	junio	abril	mayo	junio
Total Nacional	3.023.879	3.249.459	3.579.511	4.450.151	4.706.458	5.331.866
01 Andalucía	587.651	498.515	507.276	712.970	773.109	983.314
02 Aragón	54.320	81.088	71.762	77.750	96.135	150.024
03 Asturias, Principado de	46.638	35.597	59.714	56.513	77.019	59.537
04 Balears, Illes	100.253	136.454	120.375	143.496	134.390	147.172
05 Canarias	67.139	115.417	87.687	94.334	122.576	136.070
06 Cantabria	20.735	34.823	40.108	46.647	58.220	72.411
08 Castilla - La Mancha	49.412	62.336	77.866	108.318	129.236	141.393
07 Castilla y León	77.953	85.150	113.974	111.283	132.516	146.481
09 Cataluña	661.561	633.133	688.733	859.044	994.727	968.669
18 Ceuta	1.681	16.149	3.560	3.600	3.402	1.986
10 Comunitat Valenciana	257.932	266.077	223.500	348.800	404.267	400.742
11 Extremadura	27.934	24.544	44.750	56.526	65.982	45.988
12 Galicia	81.425	98.239	85.511	119.747	125.533	103.921
13 Madrid, Comunidad de	701.504	871.797	1.001.757	1.327.452	1.101.973	1.520.488
19 Melilla	1.767	5.342	2.644	5.743	6.614	6.743
14 Murcia, Región de	57.430	43.044	61.843	68.723	100.342	94.118
15 Navarra, Comunidad Foral de	24.577	31.305	32.921	44.221	57.823	56.210
16 País Vasco	187.391	198.455	344.507	243.727	303.017	280.657
17 Rioja, La	16.576	11.994	11.023	21.257	19.577	15.942

Notas: Los datos son provisionales desde Junio de 2020.

Fuente: INE

Por el montante total de los importes de las hipotecas constituidas, como era previsible las mismas Comunidades tanto en más como en menos, han sido las mismas que han destacado en número de hipotecas constituidas.

HIPOTECAS CONSTITUIDAS POR PROVINCIAS

Hipotecas constituidas por Provincias sobre Viviendas

Datos: 2º trimestre

Unidades: Hipotecas

N.º de Hipotecas constituidas sobre viviendas	Número de hipotecas					
	2020			2021		
	abril	mayo	junio	abril	mayo	junio
04 Almería	460	452	397	518	826	805
11 Cádiz	791	745	561	974	1.000	1.026
14 Córdoba	500	308	436	604	505	538
18 Granada	402	441	446	548	709	715
21 Huelva	275	291	513	450	396	578
23 Jaén	257	294	242	318	334	373
29 Málaga	1.393	1.100	1.177	1.413	1.555	2.283
41 Sevilla	1.493	1.187	941	1.502	1.421	1.535

Notas: Los datos son provisionales desde junio de 2020

Fuente: INE

Málaga, Sevilla y Cádiz son las provincias donde más hipotecas se han constituido, de modo claramente destacado en Málaga, y por el lado opuesto en Jaén, Córdoba y Huelva.

Datos: 2º trimestre

Unidades: Miles €

Importes de las Hipotecas Constituidas sobre viviendas	Importes de las hipotecas					
	2020			2021		
	abril	mayo	junio	abril	mayo	junio
04 Almería	35.911	35.858	31.097	44.877	65.523	90.291
11 Cádiz	76.442	78.462	58.834	99.368	107.182	109.807
14 Córdoba	53.714	29.944	53.038	59.358	52.031	60.369
18 Granada	37.809	38.455	40.685	55.009	74.533	72.898
21 Huelva	22.168	21.921	32.296	39.479	36.718	53.635
23 Jaén	20.652	22.982	17.816	24.492	24.565	33.158
29 Málaga	175.295	152.818	178.738	228.639	242.667	385.598
41 Sevilla	165.660	118.075	94.772	161.748	169.890	177.558

Notas: Los datos son provisionales desde junio de 2020

Fuente: INE

En coherencia con el número de hipotecas constituidas, lo son también el orden en los importes globales de las mismas, aunque hay que destacar que en Huelva se han constituido más hipotecas que en Córdoba, y sin embargo el montante global de las mismas es inferior al montante por el que se constituyeron las de Córdoba.

EJECUCIONES HIPOTECARIAS INICIADAS E INSCRITAS EN LOS REGISTROS DE LA PROPIEDAD

Ejecuciones hipotecarias iniciadas e inscritas en los registros de la propiedad sobre fincas rústicas y urbanas

Unidades: Fincas

Datos: 2º Trimestre

Territorio	2020	2021
Total		
Total fincas	5.440	9.753
Fincas urbanas: viviendas	2.890	5.887
01 Andalucía		
Total fincas	850	2.057
Fincas urbanas: viviendas	528	1.349
02 Aragón		
Total fincas	86	167
Fincas urbanas: viviendas	60	88
03 Asturias, Principado de		
Total fincas	96	123
Fincas urbanas: viviendas	53	86
04 Balears, Illes		
Total fincas	95	145
Fincas urbanas: viviendas	42	80
05 Canarias		
Total fincas	53	485
Fincas urbanas: viviendas	44	230
06 Cantabria		
Total fincas	237	49
Fincas urbanas: viviendas	131	37
08 Castilla - La Mancha		
Total fincas	356	456
Fincas urbanas: viviendas	208	316
07 Castilla y León		
Total fincas	125	242
Fincas urbanas: viviendas	38	112
09 Cataluña		
Total fincas	949	1.740
Fincas urbanas: viviendas	480	1.175
10 Comunitat Valenciana		
Total fincas	1.307	2.183
Fincas urbanas: viviendas	800	1.191
11 Extremadura		
Total fincas	44	125
Fincas urbanas: viviendas	11	79
12 Galicia		
Total fincas	155	277
Fincas urbanas: viviendas	63	154
13 Madrid, Comunidad de		
Total fincas	168	922
Fincas urbanas: viviendas	116	530
14 Murcia, Región de		
Total fincas	795	492
Fincas urbanas: viviendas	271	327
15 Navarra, Comunidad Foral de		
Total fincas	17	53
Fincas urbanas: viviendas	14	30
16 País Vasco		
Total fincas	23	68
Fincas urbanas: viviendas	15	41
17 Rioja, La		
Total fincas	83	144
Fincas urbanas: viviendas	15	41
18 Ceuta		
Total fincas	0	22
Fincas urbanas: viviendas	0	20
19 Melilla		
Total fincas	1	3
Fincas urbanas: viviendas	1	1

Notas:

Los datos del 2021 son provisionales.

Fuente:

Instituto Nacional de Estadística

La Comunidad Valenciana, seguida de Andalucía y Cataluña, son las que más ejecuciones hipotecarias han iniciado e inscrito en los registros de la propiedad en 2021, en comparación con lo realizado el año anterior.

En cuanto a las Comunidades que menos ejecuciones han iniciado, destacar (con la salvedad lógica de Ceuta y Melilla por su territorio y número de habitantes) Cantabria, Navarra y País Vasco.

3.2.9 SUPERFICIES Y PRODUCCIONES AGRARIAS

Andalucía - Junio 2021	Superficies (Has)				Producciones (Tm)			
	(*)	2021	2020	Media 16-19	(*)	2021	2020	Media 16-19
CULTIVOS								
Trigo total	6	308.864	314.283	349.710	6	915.917	1.063.107	1.013.194
Trigo blando	6	132.364	133.995	106.195	6	396.646	450.193	298.590
Trigo duro	6	176.500	180.288	243.515	6	519.271	612.914	714.604
Cebada total	6	114.411	139.642	124.425	6	265.311	363.632	279.273
Cebada 2 carreras	6	71.152	102.151	68.229	6	173.394	257.394	171.679
Cebada 6 carreras	6	43.259	37.491	56.196	6	91.917	106.238	107.594
Avena	6	99.024	100.116	98.718	6	173.699	179.268	184.363
Centeno	6	1.022	1.069	1.037	6	1.512	1.860	1.289
Triticale	6	61.742	58.252	48.356	6	203.495	212.428	140.441
Arroz	6	22.209	37.922	39.528			328.393	350.633
Maíz	6	7.782	9.012	16.047			110.227	197.144
Sorgo	6	2.550	2.776	3.128	6	10.210	11.165	12.330
LEGUMINOSAS GRANO								
Judías secas	6	31	43	47	6	28	52	64
Garbanzos	6	24.589	22.085	34.183	6	23.723	29.045	45.658
Lentejas	6	122	125	112	6	119	95	67
Habas secas	6	12.735	13.865	22.106	6	14.615	21.240	24.996
Guisantes secos	6	16.375	14.552	14.916	6	17.801	21.925	17.590
Veza	6	10.103	7.638	6.641	6	10.454	8.765	6.794
Yeros	6	792	667	1.056	6	943	683	664
Altramuz dulce	6	1.281	971	1.387	6	1.164	1.037	1.577
TUBÉRCULOS CONS. HUMANO								
Patata total	5	9.641	9.782	10.210			329.703	292.235
Patata extratemprana	4	936	1.097	1.031	5	23.398	28.634	24.869
Patata temprana	6	5.296	5.324	5.717	6	182.288	194.571	168.394
Patata media estación	6	2.413	2.247	2.194	6	81.661	79.126	67.940
Patata tardía	6	996	1.114	1.268			27.372	31.032
CULTIV. INDUSTRIALES HERB.								
Remolacha azuc. (rec. verano)	6	8.913	6.759	7.152	6	792.815	599.171	624.003
Algodón (bruto)	6	57.110	61.634	63.943			187.869	196.592
Girasol	6	194.035	197.892	222.627	6	296.171	335.492	319.871
Soja	5	5	8	7	6	12	11	10
Cártamo	6	2.687	1.087	863			1.571	875
Colza	1	2.952	3.225	12.563	6	3.936	5.180	19.292
Tabaco	5	56	56	102			198	401
CULTIVOS FORRAJEROS								
Maíz forrajero	5	1.260	1.201	1.531			49.089	57.807
Alfalfa	5	8.768	8.616	10.109	5	346.098	385.624	459.515
Veza para forraje	5	6.935	7.132	5.475	5	108.369	110.003	44.826
HORTALIZAS								
Col total			915	733			28.990	23.583
Brócoli			2.709	2.587			62.408	61.383
Espárragos	6	10.008	9.608	9.355	6	45.259	45.163	43.127
Apio			156	156			4.756	5.002
Lechuga	5	10.737	10.800	11.146	5	349.775	308.560	292.891
Escarola	6	1.059	1.037	562			38.819	17.293
Espinaca	6	1.375	1.277	821	6	14.772	15.095	11.332
Endivia		0	0	2			0	0
Sandía	4	14.648	12.989	11.817	5	819.465	718.811	654.240
Melón	4	4.672	4.699	4.220			184.986	150.443
Calabaza	4	484	453	411			19.925	15.324
Calabacín total	4	9.112	8.688	8.747	6	529.208	522.931	489.272
Calabacín protegido	4	8.476	7.985	8.046	6	504.330	497.651	466.365
Calabacín aire libre	4	636	703	702	6	24.878	25.280	22.908
Pepino total	2	6.802	6.669	6.376	6	670.008	704.252	578.392
Pepino protegido	2	6.638	6.498	6.154	6	664.965	698.460	571.069
Pepino aire libre	2	164	171	222	6	5.043	5.792	7.323
Pepinillo	4	1	1	19			10	258
Berenjena total	4	2.717	2.871	2.694	6	229.986	245.760	198.311
Berenjena aire libre	4	210	243	282	6	5.725	5.888	7.314
Berenjena protegida	4	2.507	2.628	2.412	6	224.261	239.872	190.997

Andalucía - Junio 2021	Superficies (Has)				Producciones (Tm)			
	(*)	2021	2020	Media 15-18	(*)	2021	2020	Media 15-18
CULTIVOS								
Tomate total			22.453	23.887			1.716.777	2.154.010
Tomate enero-mayo	2	9.019	9.019	9.258	3	659.899	662.583	826.716
Tomate jun-sept. (incluye t.conserva)			10.866	11.802			830.478	1.055.802
Tomate octubre-diciembre			2.568	2.828			223.716	271.492
Tomate conserva	2	3.954	6.857	7.671			512.991	669.273
Pimiento			14.940	12.674			1.095.714	840.882
Fresa y Fresón	1	6.792	6.919	6.586	2	302.993	262.206	348.483
Alcachofa	1	1.489	1.833	1.740	3	21.993	26.093	22.953
Coliflor	1	2.265	1.745	1.309	1	57.388	45.982	35.648
Ajo	1	4.328	4.936	5.233			65.036	63.761
Cebolla total			3.613	3.472			150.132	143.653
Cebolla babosa	3	2.116	1.756	1.273			79.522	58.620
Cebolla grano y medio grano	3	1.095	1.169	1.734			49.147	67.650
Otras cebollas			688	465			21.463	17.383
Zanahoria	3	2.986	2.952	2.734	1	151.127	162.228	146.498
Puerro			757	612			18.454	13.165
Rábano			103	113			1.515	1.987
Nabo			38	47			954	1.041
Judías verdes			1.937	2.575			36.090	48.748
Guisantes verdes	1	491	398	374		5.682	4.459	3.946
Habas verdes	1	2.150	1.581	1.971	1	20.066	13.797	18.679
Champiñón			1	2			3	367
Otras setas			6	8			163	404
FLORES Y PLANTAS ORNAM.								
Flor cortada (miles de unidades)	3	422	440	430	3	515.259	554.332	581.359
Plantas Ornamentales (miles unidades)	3	668	669	605	3	70.000	69.824	65.847
CÍTRICOS								
Naranja dulce			58.481	57.854			1.714.675	1.638.477
Mandarino total			20.357	18.456			467.508	390.981
Satsumas			398	655			9.420	14.045
Clementinas			6.149	9.923			126.201	175.302
Híbridos (mandarina)			13.810	7.879			331.887	201.634
Limonero			6.684	6.309			118.344	113.646
Pomelo			877	592			30.274	24.400
FRUTALES NO CÍTRICOS								
Manzano			545	556	6	7.585	6.563	8.075
Peral			564	621	6	5.019	5.995	5.906
Níspero			1.118	1.150	6	12.755	12.754	12.784
Albaricoquero			783	714	6	5.187	4.607	5.881
Cerezo y guindo			2.247	2.055	6	6.930	6.993	6.485
Melocotón total			4.089	6.163	6	65.246	69.228	98.270
Melocotón			2.262	3.338	6	35.123	34.326	48.855
Nectarina			1.827	2.825	6	30.123	34.902	49.415
Ciruelo			1.516	2.039	6	19.258	19.673	29.445
Higo			2.643	2.355	6	2.805	2.595	2.198
Chirimoyo			3.035	3.050			43.946	43.625
Aguacate			12.361	10.148			82.571	80.132
Plátano**			0	1		0	0	12
Kiwi			11	6			110	30
Almendro			224.142	193.227	6	81.010	161.546	85.500
Nuez			2.382	2.173			3.382	2.635
Castaña			8.891	9.016			4.176	6.370
Avellano			1	1			0	0
Frambuesa			2.581	2.333	6	45.935	49.101	41.803
OLIVAR								
Olivar aceituna mesa			98.710	95.316			463.852	438.873
Olivar aceituna almazara			1.545.255	1.505.067			6.106.644	5.394.158
Aceite de oliva							1.111.448	1.089.160
VIÑEDO								
Viñedo uva mesa			1.498	1.579	6	7.970	7.821	13.277
Viñedo uva vinificación			24.669	26.242	6	140.584	123.799	157.830
Viñedo uva pasificación			1.689	1.692			1.000	1.140
Vino + mosto (prod. en Hl.)					6	1.008.614	890.141	1.093.704
CULTIVOS INDUST. LEÑOSOS								
Alcaparra			53	42	1		110	148

Fuente: Consejería de Agricultura, Pesca, Ganadería y Desarrollo Sostenible

(*) Mes al que corresponde la última estimación

(**) Árboles diseminados

Cereales

La superficie de arroz parece que será inferior a la del año anterior, un 41% menos y también inferior a la media 2016-2019, dado que la concesión de agua para riego este año ha disminuido considerablemente.

También baja la superficie sembrada de maíz y sorgo.

Leguminosas grano

Las superficies sembradas de leguminosas grano de invierno son en general superiores con respecto a las superficies sembradas el año pasado, con la excepción de judías secas, lentejas y habas secas que disminuyen.

En cuanto a las producciones, en este mes todo parece indicar que pudieran ser en general inferiores a las del anterior.

Cultivos industriales

Las estimaciones de los principales cultivos indican una superficie de siembra en remolacha azucarera un 32 % superior, mientras para algodón y girasol descienden en un 7 % y 2 % respectivamente.

La colza disminuye la superficie sembrada en comparación con el año anterior en un 8 %.

Aumento considerable de la superficie de cártamo sembrada.

En cuanto las producciones, se estima un aumento de producción de la remolacha y un descenso en la producción de girasol.

Tubérculos de consumo humano

Las estimaciones de superficies de patata sembrada reflejan los siguientes comportamientos: descenso de la patata extra temprana en un 15 %, cifras similares al año anterior de patata temprana, aumento de la de media estación en un 7 % y descenso de la tardía en un 11 % en comparación con la campaña anterior.

Si las comparamos con la media de los años 2016-2019 resulta ser para la extra temprana de un 9 % de descenso, mientras que para la temprana se observa un descenso del 7 %, la de media estación presenta un aumento del 10 % por último la tardía desciende en un 21 %. Por su parte, en cuanto a las producciones, se estima que la producción de patata extra temprana será un 18 % inferior a la de 2020, la patata temprana un 6 % también inferior, mientras que producción de patata media estación aumenta un 3 %.

Hortalizas

En cuanto al grupo de hortalizas, con los datos disponibles hasta la fecha, sube la superficie sembrada de pepino y calabacín protegido, sandía, espárragos y tomate en conserva, por el contrario baja la de fresas, tomate conserva y ajos.

En cuanto a las producciones de los productos de los que ya se pueden avanzar algunos datos, en principio tampoco existen grandes diferencias respecto a la campaña anterior.

Frutales

Las previsiones de producción de fruta de pepita, marcan una producción superior para el caso del manzano e inferior en peral, en cuanto a los frutos de pepita presentan en general producciones inferiores, con la excepción del albaricoquero y del melocotón, si comparamos las cifras de este año con las del año anterior.

Descenso considerable también en la producción estimada de almendro.

Viñedo

Las previsiones de producción de uva, tanto de mesa como de vinificación, indican que serán superiores a las del año anterior, un 2 % para la primera y un 14 % para la segunda.

NOTA:

Estimaciones disponibles sobre superficies y producciones de los cultivos que más importancia tienen en la Comunidad Autónoma de Andalucía. Estos datos son coyunturales, corresponden al mes de junio de 2021.

Fuente: Consejería de Agricultura, Pesca, Ganadería y Desarrollo Sostenible

3.2.10 PRODUCCIONES PESQUERAS EN LONJAS**EVOLUCIÓN DE LAS PRODUCCIONES PESQUERAS (segundo trimestre)****Producción en fresco comercializada
En lonjas andaluzas****Evolución: enero a junio 2010 a 2021**

Año	Peso (kgr)	Valor (€)	Variación en peso (Kgr)	Valor medio €/kgr
2010	22.204.766	67.285.548,5	-	3,0
2011	26.059.859	68.978.667,1	3.855.093	2,6
2012	25.532.232	66.817.921,5	-527.626	2,6
2013	25.779.036	67.882.059,4	246.804	2,6
2014	27.943.321	73.120.137,8	2.164.285	2,6
2015	26.343.868	71.587.280,5	-1.599.453	2,7
2016	26.389.289	74.931.024,8	45.421	2,8
2017	22.787.244	69.011.118,5	-3.602.045	3,0
2018	20.285.307	68.817.390,5	-2.501.936	3,4
2019	21.121.690	80.230.915,4	836.382	3,8
2020	22.974.622	79.606.648,1	1.852.932	3,5
2021	24.322.737	81.512.348,5	1.348.115	3,4

Fuente: Sistema de Información andaluz de comercialización y producción pesquera (IDAPES). Consejería de Agricultura, Ganadería, Pesca y Desarrollo Sostenible. Datos actualizados a 15/07/2021.

El volumen en peso de producción contabilizado en las Lonjas andaluzas, alcanzó en 2021 los 24 millones trescientos veintidós mil kilogramos aproximadamente, lo que supone el mayor volumen desde el año 2017, con un incremento sobre el mismo periodo del año anterior de 1.348.115 kg.

PRODUCCIONES PESQUERAS SEGÚN PESO Y VALOR DE ENERO A JUNIO**Producción por categorías (Enero a Junio 2021)**

Categorías	Peso (kgr)	Valor (€)	Precio Medio €/kgr	%
PECES	18.561.937	40.509.213	2,18	49,7%
MOLUSCOS	3.524.060	19.153.369	5,44	23,5%
CRUSTÁCEOS	2.236.732	21.849.755	9,77	26,8%
EQUINOIDEOS	9	12	1,44	0,00002%
TOTAL	24.322.737	81.512.348	3,35	

Fuente: Sistema de Información andaluz de comercialización y producción pesquera (IDAPES). Consejería de Agricultura, Ganadería, Pesca y Desarrollo Sostenible. Datos actualizados a 15/07/2021.

Señalar que en el 1er trimestre, el precio medio por kg, fue igual o algo superior en 2021, al del mismo periodo del año anterior, mientras que en el segundo trimestre de 2021, todos los meses ha sido ligeramente inferior.

En los meses de mayo y junio de 2021, el volumen en peso de producción ha sido claramente superior al del año anterior.

Evolución: enero a junio 2020 y 2021

Por meses	2020			2021		
	Peso (kgr)	Valor (€)	Precio Medio €/kgr	Peso (kgr)	Valor (€)	Precio Medio €/kgr
ENERO	3.838.230	14.307.575,3	3,73	2.857.131	10.957.553,8	3,84
FEBRERO	3.595.224	12.629.259,7	3,51	3.120.384	10.951.406,3	3,51
MARZO	3.261.123	11.502.817,1	3,53	2.896.101	12.647.519,0	4,37
ABRIL	3.145.982	11.614.582,1	3,69	3.622.581	13.210.000,3	3,65
MAYO	3.759.703	12.455.905,3	3,31	5.289.207	15.500.852,1	2,93
JUNIO	5.374.360	17.096.508,6	3,18	6.537.333	18.245.017,0	2,79

Fuente: Sistema de Información andaluz de comercialización y producción pesquera (IDAPES). Consejería de Agricultura, Ganadería, Pesca y Desarrollo Sostenible. Datos actualizados a 15/07/2021.

POR PRINCIPALES ESPECIES

Principales especies según peso.

Periodo: enero a junio de 2021

ESPECIE	FAO	PESO		VALOR
		(Kg.)	(% s/ total)	(Euros.)
BOQUERON	ANE	5.504.756	22,6%	10.287.650,25
MERLUZA NEGRA O MERLUZA DE ANGOLA	HKB	2.398.516	9,9%	4.688.864,05
CABALLA DEL SUR O TONINO	VMA	1.911.256	7,9%	1.063.463,70
GAMBA	DPS	1.606.948	6,6%	12.328.044,57
SARDINA	PIL	1.425.057	5,9%	2.620.347,36
PULPO DE ROCA O PULPO ROQUERO	OCC	1.423.730	5,9%	8.735.071,40
ALACHA	SAA	1.189.050	4,9%	375.744,92
JUREL	HOM	948.269	3,9%	898.770,65
JUREL BLANCO	HMM	819.104	3,4%	714.374,08
BOGA	BOG	447.327	1,8%	107.351,31
TOTAL		24.322.737	100,0%	81.512.348,50

Fuente: Sistema de Información andaluz de comercialización y producción pesquera (IDAPES).
 Consejería de Agricultura, Ganadería, Pesca y Desarrollo Sostenible. Datos actualizados a 15/07/2021

Principales especies según valor

Periodo: enero a junio de 2021

ESPECIE	FAO	PESO	VALOR	
		(Kg.)	(Euros)	(% s/ total)
GAMBA	DPS	1.606.948	12.328.044,57	15,1%
BOQUERON	ANE	5.504.756	10.287.650,25	12,6%
PULPO DE ROCA O PULPO ROQUERO	OCC	1.423.730	8.735.071,40	10,7%
MERLUZA NEGRA O MERLUZA DE ANGOLA	HKB	2.398.516	4.688.864,05	5,8%
CHOCO O JIBIA O SEPIA	CTC	415.269	2.806.863,43	3,4%
SARDINA	PIL	1.425.057	2.620.347,36	3,2%
GAMBA ROJA O RAYADO	ARA	58.845	2.544.161,83	3,1%
CIGALA	NEP	117.644	2.334.122,87	2,9%
MERLUZA O MERLUZA EUROPEA	HKE	315.320	2.218.392,39	2,7%
LANGOSTINO	TGS	70.048	1.740.883,17	2,1%
TOTAL		24.322.737	81.512.348,50	100,0%

Fuente: Sistema de Información andaluz de comercialización y producción pesquera (IDAPES).
 Consejería de Agricultura, Ganadería, Pesca y Desarrollo Sostenible. Datos actualizados a 15/07/2021

3.2.11 MERCADO LABORAL

POBLACIÓN DE 16 Y MÁS AÑOS

Población de 16 y más años según relación con la actividad económica

Unidad de medida: miles de personas / porcentajes

Periodicidad: Segundo trimestre de 2020 y 2021

Andalucía		Población		Diferencia sobre igual trimestre del año anterior		Variación sobre igual trimestre del año anterior	
		2020	2021	2020	2021	2020	2021
Relación con La actividad	Población	7.013,309	7.046,200	51,304	32,891	0,74	0,47
	Activos	3.697,513	4.022,843	-273,865	325,331	-6,90	8,80
	Ocupados	2.909,032	3.154,696	-226,840	245,664	-7,23	8,44
	Parados	788,480	868,147	-47,025	79,667	-5,63	10,10
	Inactivos	3.315,796	3.023,357	325,169	-292,440	10,87	-8,82

Fuente: Instituto de Estadística y Cartografía de Andalucía. Explotación de la Encuesta de población Activa del INE

Disminuyen los ocupados que estaban en expediente de regulación de empleo en 17.600 personas, y los que se encontraban en paro parcial por razones técnicas o económicas en 4.600 personas.

Población de 16 y más años: Tasas de actividad, paro y empleo por sexo

Unidad de medida: miles de personas / porcentajes

Periodicidad: Segundo trimestre de 2020 y 2021

Periodo	Nacionalidad	Tasa de Actividad			Tasa de Paro			Tasa de Empleo		
		Ambos sexos	Hombres	Mujeres	Ambos sexos	Hombres	Mujeres	Ambos sexos	Hombres	Mujeres
2020- 2º trimestre	Española	51,80	59,19	44,70	20,55	17,66	24,24	41,16	48,73	33,86
	Extranjera	62,36	70,82	54,75	28,05	25,18	31,39	44,87	52,98	37,56
2021- 2º trimestre	Española	56,47	63,08	50,10	20,98	17,67	25,00	44,62	51,93	37,57
	Extranjera	63,55	69,50	58,37	27,10	24,78	29,50	46,33	52,28	41,15

Fuente: Instituto de Estadística y Cartografía de Andalucía. Explotación de la Encuesta de Población Activa del INE

Población de 16 y más años, ocupada, parada, tasas de actividad, paro y empleo por sexo y comunidad autónoma

Unidad de medida: miles de personas / porcentajes

Periodicidad: Segundo trimestre de 2020 y 2021

Ambos sexos	Parados		Ocupados		Tasa de actividad		Tasa de paro		Tasa de empleo	
	2020 - 2º tr	2021 - 2º tr	2020 - 2º tr	2021 - 2º tr	2020 - 2º tr	2021 - 2º tr	2020 - 2º tr	2021 - 2º tr	2020 - 2º tr	2021 - 2º tr
España	3.368,0	3.543,8	18.607,2	19.671,7	55,54	58,58	15,33	15,26	47,03	49,63
Andalucía	788,5	868,1	2.909,0	3.154,7	52,72	57,09	21,32	21,58	41,48	44,77
Aragón	75,0	69,0	562,1	574,1	57,37	58,42	11,78	10,73	50,61	52,15
Asturias, Principado de	62,7	61,4	371,3	388,6	48,91	51,08	14,45	13,64	41,84	44,11
Baleares, Illes	97,1	100,6	512,2	562,3	59,67	64,71	15,93	15,17	50,16	54,89
Canarias	225,9	271,8	822,2	828,3	54,54	56,91	21,55	24,71	42,78	42,85
Cantabria	35,1	34,3	220,2	241,9	51,55	55,49	13,76	12,43	44,46	48,59
Castilla La Mancha	156,2	166,8	771,1	839,5	54,80	59,36	16,84	16,58	45,57	49,52
Castilla y León	130,7	139,0	927,1	965,1	51,84	54,24	12,35	12,59	45,43	47,41
Cataluña	472,9	478,5	3.227,5	3.417,1	58,53	61,27	12,78	12,28	51,05	53,74
Comunitat Valenciana	391,1	409,9	1.945,7	2.048,9	55,45	58,00	16,74	16,67	46,17	48,33
Extremadura	101,0	95,1	371,4	401,4	52,86	55,58	21,39	19,15	41,56	44,93
Galicia	142,5	152,4	1.050,4	1.076,7	51,01	52,51	11,95	12,40	44,91	46,00
Madrid, Comunidad de	427,5	429,8	2.962,6	3.124,1	60,48	63,64	12,61	12,09	52,85	55,95
Murcia, Región de	109,3	98,2	590,1	648,6	56,88	60,38	15,62	13,15	47,99	52,44
Navarra, Comunidad Foral de	30,4	32,6	271,5	283,7	55,74	58,47	10,08	10,30	50,12	52,45
País Vasco	90,4	101,8	899,6	914,1	53,70	55,40	9,13	10,02	48,80	49,85
Rioja, La	15,2	18,5	135,1	142,4	56,79	60,83	10,11	11,52	51,05	53,82
Ceuta y Melilla	16,3	16,0	58,3	60,2	58,02	59,67	21,88	21,00	45,33	47,14

Fuente: Instituto de Estadística y Cartografía de Andalucía. Explotación de la Encuesta de Población Activa del INE

OCUPADOS
Ocupados por sexo y sector económico*

Unidad de medida: miles de personas / porcentajes

Periodicidad: Segundo trimestre de 2020 y 2021

ANDALUCÍA		Ocupados		Diferencia sobre igual trimestre del año anterior		Variación sobre igual trimestre del año anterior	
Sexo	Actividad (CNAE09)	2020	2021	2020	2021	2020	2021
Ambos sexos	Agricultura	251,7	270,5	-0,6	18,8	-0,24	7,45
	Industria	283,8	296,6	-9,6	12,8	-3,28	4,50
	Construcción	192,4	218,4	-20,9	26,0	-9,79	13,52
	Servicios	2.181,1	2.369,2	-195,7	188,1	-8,24	8,62
	Comercio y reparaciones	730,6	796,1	-114,3	65,5	-13,53	8,97
	Transportes y comunicaciones	209,2	220,5	3,9	11,3	1,89	5,42
	Servicios a las empresas	353,5	359,6	-13,9	6,1	-3,80	1,71
	Servicios públicos	694,6	778,0	-32,6	83,4	-4,48	12,01
	Otros servicios	193,3	215,0	-38,8	21,7	-16,71	11,24
	Total ambos sexos	2.909,0	3.154,7	-226,8	245,7	-7,23	8,44
Hombres	Agricultura	180,8	190,7	-6,3	10,0	-3,36	5,51
	Industria	211,8	232,3	-22,5	20,5	-9,61	9,66
	Construcción	181,5	201,0	-19,8	19,5	-9,82	10,75
	Servicios	1.109,4	1.164,6	-52,4	55,2	-4,51	4,98
	Comercio y reparaciones	389,8	409,9	-35,3	20,1	-8,29	5,16
	Transportes y comunicaciones	173,5	181,2	4,7	7,6	2,76	4,41
	Servicios a las empresas	193,0	188,5	3,0	-4,5	1,56	-2,34
	Servicios públicos	288,9	312,5	-17,4	23,6	-5,69	8,17
	Otros servicios	64,1	72,5	-7,3	8,4	-10,23	13,09
	Total hombres	1.683,4	1.788,6	-100,9	105,2	-5,66	6,25
Mujeres	Agricultura	71,0	79,8	5,7	8,8	8,71	12,42
	Industria	72,0	64,3	12,9	-7,7	21,82	-10,67
	Construcción	10,9	17,4	-1,1	6,5	-9,25	59,75
	Servicios	1.071,7	1.204,6	-143,4	132,9	-11,80	12,40
	Comercio y reparaciones	340,8	386,2	-79,1	45,4	-18,84	13,33
	Transportes y comunicaciones	35,7	39,4	-0,8	3,7	-2,13	10,35
	Servicios a las empresas	160,5	171,1	-16,9	10,6	-9,53	6,59
	Servicios públicos	405,7	465,5	-15,1	59,8	-3,60	14,75
	Otros servicios	129,2	142,5	-31,5	13,3	-19,59	10,33
	Total mujeres	1.225,6	1.366,1	-125,9	140,5	-9,32	11,46

Fuente: Instituto de Estadística y Cartografía de Andalucía. Explotación de la Encuesta de Población Activa del INE

La variación interanual del número de ocupados fue del 8,4 %, es decir 245.700 ocupados más.

Hay que tener en cuenta que en las cifras de ocupados se incluye a los afectados por un ERTE con suspensión de empleo.

Se creó empleo respecto al trimestre anterior en el Sector Servicios, Construcción e Industria, mientras que se destruyó en Agricultura. El resultado fue que respecto al 1er trimestre del año se crearon 81.800 empleos en asalariados y 20.700 por cuenta propia.

Ocupados por sexo y grupo de edad

Unidad de medida: miles de personas / porcentajes

Periodicidad: Segundo trimestre de 2020 y 2021

Sexo	Edad	Ocupados		Diferencia sobre igual trimestre del año anterior		Variación sobre igual trimestre del año anterior (porcentaje)	
		2020	2021	2020	2021	2020	2021
Ambos sexos	De 16 a 29 años	339,733	429,706	-95,224	89,974	-21,89	26,48
	De 30 a 44 años	1.200,235	1.263,575	-126,413	63,340	-9,53	5,28
	De 45 a 64 años	1.337,766	1.416,774	-6,823	79,008	-0,51	5,91
	De 65 años y más	31,298	44,641	1,620	13,343	5,46	42,63
	Total ambos sexos	2.909,032	3.154,696	-226,840	245,664	-7,23	8,44
Hombres	De 16 a 29 años	188,998	235,394	-46,992	46,396	-19,91	24,55
	De 30 a 44 años	675,207	691,332	-66,376	16,125	-8,95	2,39
	De 45 a 64 años	800,224	835,456	12,611	35,232	1,60	4,40
	De 65 años y más	19,005	26,421	-0,182	7,416	-0,95	39,02
	Total hombres	1.683,435	1.788,604	-100,939	105,169	-5,66	6,25
Mujeres	De 16 a 29 años	150,734	194,312	-48,232	43,578	-24,24	28,91
	De 30 a 44 años	525,028	572,243	-60,036	47,215	-10,26	8,99
	De 45 a 64 años	537,542	581,318	-19,434	43,776	-3,49	8,14
	De 65 años y más	12,293	18,220	1,802	5,927	17,17	48,21
	Total mujeres	1.225,597	1.366,092	-125,901	140,495	-9,32	11,46

Fuente: Instituto de Estadística y Cartografía de Andalucía. Explotación de la Encuesta de población Activa del INE

Subieron los contratos indefinidos en 75.700 lo que significa un 4,5 % más, y los temporales en 6100 (0,7 % más) respecto al trimestre anterior.

El número de ocupados aumentó un 3,4 % respecto al trimestre anterior y un 8,4 % respecto al mismo trimestre del año 2020.

PARADOS
Parados por sexo y sector económico de procedencia

 Unidad de medida: miles de personas / porcentajes
 Periodicidad: Segundo trimestre de 2020 y 2021

ANDALUCÍA		Parados		Diferencia sobre igual trimestre del año anterior		Variación sobre igual trimestre del año anterior (porcentaje)	
Sexo	Actividad (CNAE09)	2020	2021	2020	2021	2020	2021
Ambos sexos	Agricultura	107,415	105,148	-8,676	-2,267	-7,47	-2,11
	Industria	32,293	22,503	4,885	-9,790	17,82	-30,32
	Construcción	31,805	33,552	-3,835	1,746	-10,76	5,49
	Servicios	327,082	233,275	49,474	-93,807	17,82	-28,68
	Comercio y reparaciones	153,322	98,168	35,565	-55,154	30,20	-35,97
	Transportes y comunicaciones	16,150	15,464	6,130	-0,686	61,18	-4,25
	Servicios a las empresas	35,363	30,923	0,407	-4,440	1,16	-12,56
	Servicios públicos	66,059	63,036	-16,210	-3,022	-19,70	-4,58
	Otros servicios	56,188	25,684	23,581	-30,504	72,32	-54,29
	Busca primer empleo	51,401	97,909	-30,071	46,508	-36,91	90,48
	Hace más de un año desde su último empleo	238,485	375,760	-58,802	137,275	-19,78	57,56
Total ambos sexos	788,480	868,147	-47,025	79,667	-5,63	10,10	
Hombres	Agricultura	67,914	67,962	-3,206	0,049	-4,51	0,07
	Industria	22,868	18,094	4,047	-4,774	21,51	-20,88
	Construcción	29,839	32,521	-5,524	2,682	-15,62	8,99
	Servicios	136,413	91,805	29,163	-44,607	27,19	-32,70
	Comercio y reparaciones	70,897	38,781	21,060	-32,116	42,26	-45,30
	Transportes y comunicaciones	10,533	11,329	3,431	0,796	48,31	7,56
	Servicios a las empresas	15,635	10,848	3,122	-4,787	24,96	-30,62
	Servicios públicos	19,756	22,081	-11,448	2,325	-36,69	11,77
	Otros servicios	19,592	8,767	12,998	-10,826	197,11	-55,25
	Busca primer empleo	22,929	46,317	-16,203	23,388	-41,41	102,00
	Hace más de un año desde su último empleo	99,756	144,558	-11,643	44,802	-10,45	44,91
Total hombres	379,718	401,257	-3,366	21,540	-0,88	5,67	
Mujeres	Agricultura	39,501	37,186	-5,470	-2,315	-12,16	-5,86
	Industria	9,425	4,409	0,838	-5,016	9,75	-53,22
	Construcción	1,966	1,031	1,689	-0,935	609,06	-47,58
	Servicios	190,669	141,470	20,311	-49,199	11,92	-25,80
	Comercio y reparaciones	82,426	59,387	14,505	-23,038	21,35	-27,95
	Transportes y comunicaciones	5,618	4,135	2,699	-1,483	92,50	-26,39
	Servicios a las empresas	19,728	20,075	-2,715	0,347	-12,10	1,76
	Servicios públicos	46,302	40,955	-4,761	-5,347	-9,32	-11,55
	Otros servicios	36,596	16,917	10,583	-19,678	40,69	-53,77
	Busca primer empleo	28,472	51,593	-13,868	23,120	-32,75	81,20
	Hace más de un año desde su último empleo	138,729	231,202	-47,158	92,473	-25,37	66,66
Total mujeres	408,763	466,890	-43,659	58,127	-9,65	14,22	

Fuente: Instituto de Estadística y Cartografía de Andalucía. Explotación de la Encuesta de población Activa del INE

El paro disminuyó en 19.800 personas respecto al trimestre anterior, pero se incrementó en 79.700 respecto al mismo trimestre de 2020, lo que supone una subida del 10,1 %.

Hay que matizar que no todos los que perdieron el empleo en el segundo trimestre pasaron a clasificarse como parados, según la definición de la OIT, pasando una parte considerable a situación de inactividad.

Parados por sexo y grupo de edad

 Unidad de medida: miles de personas / porcentajes
 Periodicidad: Segundo trimestre de 2020 y 2021

Sexo	Edad	Parados		Diferencia sobre igual trimestre del año anterior		Variación sobre igual trimestre del año anterior	
		2020	2021	2020	2021	2020	2021
Ambos sexos	De 16 a 29 años	225,385	247,479	3,200	22,094	1,44	9,80
	De 30 a 44 años	288,766	279,271	7,606	-9,496	2,71	-3,29
	De 45 a 64 años	272,822	339,163	-54,744	66,342	-16,71	24,32
	De 65 y más años	1,507	2,234	-3,087	0,727	-67,20	48,24
	Total ambos sexos	788,480	868,147	-47,025	79,667	-5,63	10,10
Hombres	De 16 a 29 años	119,149	126,367	-0,175	7,219	-0,15	6,06
	De 30 a 44 años	131,886	122,219	17,446	-9,668	15,24	-7,33
	De 45 a 64 años	128,285	151,700	-19,122	23,416	-12,97	18,25
	De 65 y más años	0,398	0,971	-1,515	0,573	-79,20	143,98
	Total hombres	379,718	401,257	-3,366	21,540	-0,88	5,67
Mujeres	De 16 a 29 años	106,237	121,112	3,375	14,875	3,28	14,00
	De 30 a 44 años	156,880	157,052	-9,841	0,172	-5,90	0,11
	De 45 a 64 años	144,537	187,463	-35,621	42,926	-19,77	29,70
	De 65 y más años	1,109	1,263	-1,572	0,154	-58,63	13,88
	Total mujeres	408,763	466,890	-43,659	58,127	-9,65	14,22

Fuente: Instituto de Estadística y Cartografía de Andalucía. Explotación de la Encuesta de Población Activa del INE

TASAS DE VARIACIÓN COMPARATIVAS

Tasas de actividad, paro y empleo por sexo y grupo de edad quinquenal

Unidad: porcentaje

Período: Segundo Trimestre 2020 y 2021

Sexo	Edad	Tasa de actividad		Tasa de paro		Tasa de empleo	
		2020	2021	2020	2021	2020	2021
Ambos sexos	De 16 a 19 años	9,88	12,66	57,39	64,31	4,21	4,52
	De 20 a 24 años	41,22	51,81	48,47	43,56	21,24	29,24
	De 25 a 29 años	72,81	85,07	33,47	29,16	48,44	60,27
	De 30 a 34 años	83,80	88,07	23,11	21,29	64,44	69,32
	De 35 a 39 años	83,26	87,49	18,07	17,82	68,22	71,90
	De 40 a 44 años	80,66	86,28	17,74	15,93	66,35	72,53
	De 45 a 49 años	77,20	84,27	18,13	18,77	63,20	68,45
	De 50 a 54 años	73,00	76,40	15,95	19,91	61,35	61,19
	De 55 a 59 años	63,89	67,46	17,30	19,81	52,84	54,10
	De 60 a 64 años	41,05	45,96	15,57	18,51	34,66	37,45
De 65 y más años	2,26	3,17	4,59	4,77	2,16	3,02	
Total ambos sexos	52,72	57,09	21,32	21,58	41,48	44,77	
Hombres	De 16 a 19 años	11,86	14,34	54,47	57,32	5,40	6,12
	De 20 a 24 años	45,96	55,09	48,08	39,80	23,86	33,16
	De 25 a 29 años	74,47	86,71	31,19	29,01	51,24	61,55
	De 30 a 34 años	88,69	92,01	23,04	18,94	68,26	74,58
	De 35 a 39 años	89,58	92,53	13,92	16,14	77,11	77,60
	De 40 a 44 años	89,54	91,63	13,55	11,16	77,41	81,40
	De 45 a 49 años	87,15	90,94	12,90	13,95	75,91	78,25
	De 50 a 54 años	83,08	87,02	14,12	13,81	71,35	75,00
	De 55 a 59 años	75,18	78,98	14,51	18,70	64,27	64,21
	De 60 a 64 años	52,32	54,57	14,07	15,97	44,96	45,86
De 65 y más años	3,02	4,18	2,05	3,54	2,96	4,03	
Total hombres	60,17	63,62	18,40	18,32	49,09	51,96	
Mujeres	De 16 a 19 años	7,77	10,92	62,13	73,78	2,94	2,86
	De 20 a 24 años	36,19	48,32	48,98	48,13	18,47	25,07
	De 25 a 29 años	71,08	83,37	35,97	29,32	45,52	58,93
	De 30 a 34 años	78,89	84,09	23,18	23,89	60,60	64,00
	De 35 a 39 años	77,03	82,52	22,83	19,67	59,44	66,29
	De 40 a 44 años	71,69	80,91	23,03	21,35	55,18	63,64
	De 45 a 49 años	67,17	77,56	24,97	24,47	50,39	58,58
	De 50 a 54 años	63,04	65,90	18,33	27,88	51,48	47,53
	De 55 a 59 años	52,95	56,31	21,14	21,31	41,75	44,31
	De 60 a 64 años	30,33	37,76	18,02	22,01	24,86	29,45
De 65 y más años	1,66	2,37	8,27	6,48	1,52	2,22	
Total mujeres	45,60	50,86	25,01	25,47	34,19	37,90	

Fuente: Instituto de Estadística y Cartografía de Andalucía. Explotación de la Encuesta de Población Activa del INE

La tasa de paro en Andalucía subió en el segundo trimestre de 2021 en 0,3 puntos respecto al mismo periodo del año anterior.

Mientras la tasa de paro en hombres se sitúa en el 18,32 %, en las mujeres alcanza el 25,47 %

La tasa de empleo en el 2º trimestre de 2021 es del 44,77 %. Aquí la brecha entre hombres y mujeres es aún mayor.

La tasa de actividad se situó en el 57,09 % lo que supuso un incremento del 8,8 % respecto al mismo trimestre de 2020.

Tasas de actividad, paro y empleo según sexo y estrato

Unidad: porcentaje - Edad: de 16 y más años

Período: Segundo Trimestre 2020 y 2021

Sexo	Estrato	Tasa de actividad		Tasa de paro		Tasa de empleo	
		2020	2021	2020	2021	2020	2021
Ambos sexos	Capitales de provincia	52,79	56,81	20,88	19,62	41,77	45,66
	Municipios de más de 20.000 habitantes	53,72	58,39	20,34	22,54	42,80	45,23
	Municipios de 20.000 habitantes o menos	51,40	55,72	23,02	22,03	39,56	43,45
	Total ambos sexos	52,72	57,09	21,32	21,58	41,48	44,77
Hombres	Capitales de provincia	58,33	62,32	17,42	18,57	48,17	50,75
	Municipios de más de 20.000 habitantes	61,41	65,07	17,82	19,03	50,47	52,68
	Municipios de 20.000 habitantes o menos	60,08	62,93	19,92	17,24	48,11	52,08
	Total hombres	60,17	63,62	18,40	18,32	49,09	51,96
Mujeres	Capitales de provincia	47,97	51,72	24,54	20,80	36,20	40,97
	Municipios de más de 20.000 habitantes	46,15	52,08	23,64	26,67	35,24	38,19
	Municipios de 20.000 habitantes o menos	42,72	48,52	27,37	28,22	31,03	34,83
	Total mujeres	45,60	50,86	25,01	25,47	34,19	37,90

Fuente: Instituto de Estadística y Cartografía. Explotación de la Encuesta de Población Activa del INE

La tasa de paro baja en las capitales de provincias y en los municipios pequeños, mientras que sube en los municipios de más de 20.000 habitantes.

La tasa de empleo sin embargo se incrementa en todos los estratos en relación al mismo periodo del año anterior.

DATOS POR PROVINCIAS

Población de 16 y más años por sexo y relación con la actividad económica

Unidad de medida: miles de personas

Período: Segundo Trimestre 2021

Ambos sexos

Territorio	POBLACIÓN		ACTIVOS		OCUPADOS		OCUPADOS SUBEMPLEADOS		PARADOS		INACTIVOS	
	N.º personas	Variación sobre igual trimestre del año anterior	N.º personas	Variación sobre igual trimestre del año anterior	N.º personas	Variación sobre igual trimestre del año anterior	N.º personas	Variación sobre igual trimestre del año anterior	N.º personas	Variación sobre igual trimestre del año anterior	N.º personas	Variación sobre igual trimestre del año anterior
Almería	586,809	0,72	355,278	12,19	277,072	9,65	19,509	3,81	78,207	22,21	231,531	-12,94
Cádiz	1.041,089	0,61	577,618	9,73	430,012	3,97	37,037	15,06	147,605	30,90	463,471	-8,83
Córdoba	652,188	-0,21	375,886	6,87	290,781	9,19	35,083	40,62	85,106	-0,37	276,301	-8,46
Granada	772,975	0,49	446,605	11,74	343,448	14,94	35,430	51,91	103,156	2,26	326,370	-11,68
Huelva	439,286	0,35	248,630	7,63	215,358	8,22	17,365	70,98	33,271	3,97	190,657	-7,79
Jaén	529,386	-0,20	273,870	8,51	207,453	10,52	18,263	53,27	66,417	2,66	255,516	-8,11
Málaga	1.413,941	1,11	800,713	6,33	647,969	7,64	76,383	64,96	152,744	1,11	613,228	-4,99
Sevilla	1.610,525	0,25	944,244	8,95	742,603	7,78	98,811	49,20	201,641	13,50	666,281	-9,95
Andalucía	7.046,200	0,47	4.022,843	8,80	3.154,696	8,44	337,881	44,48	868,147	10,10	3.023,357	-8,82

Fuente: Instituto de Estadística y Cartografía de Andalucía. Explotación de la Encuesta de Población Activa del INE

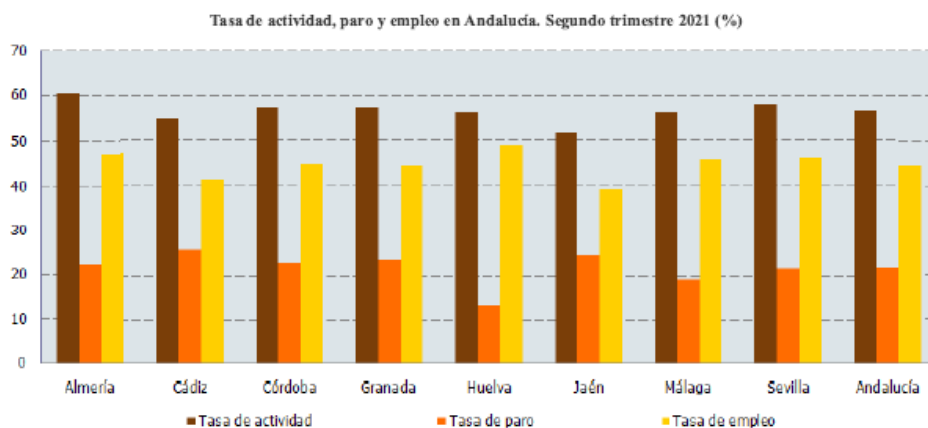
Tasas de Actividad, Paro y Empleo por provincia y sexo

Unidad de medida: porcentajes

Período: Segundo Trimestre 2021

Territorio	Ambos sexos			Hombres			Mujeres		
	Tasa actividad	Tasa paro	Tasa empleo	Tasa actividad	Tasa paro	Tasa empleo	Tasa actividad	Tasa paro	Tasa empleo
Almería	60,54	22,01	47,22	65,91	20,64	52,30	55,14	23,67	42,09
Cádiz	55,48	25,55	41,30	62,87	20,54	49,96	48,34	31,86	32,94
Córdoba	57,63	22,64	44,59	65,53	18,41	53,47	50,11	27,92	36,12
Granada	57,78	23,10	44,43	63,82	20,95	50,46	51,94	25,65	38,61
Huelva	56,60	13,38	49,02	63,48	10,97	56,52	50,06	16,29	41,91
Jaén	51,73	24,25	39,19	60,28	20,19	48,11	43,36	29,78	30,44
Málaga	56,63	19,08	45,83	61,20	16,55	51,07	52,32	21,87	40,88
Sevilla	58,63	21,35	46,11	65,68	17,60	54,12	52,09	25,74	38,68
Andalucía	57,09	21,58	44,77	63,62	18,32	51,96	50,86	25,47	37,90

Fuente: Instituto de Estadística y Cartografía de Andalucía. Explotación de la Encuesta de Población Activa del INE



3.2.12 AFILIACIONES A LA SEGURIDAD SOCIAL

VARIACIONES DEL TRIMESTRE

Afiliaciones a la SS por sexo

Unidad: N.º de afiliaciones

Periodicidad: Trimestral (último día del trimestre)

Afiliaciones A la SS	2020		2021	
	2º Tr.	% Total	2º Tr.	% Total
Hombres	1.612.524	54,28 %	1.649.899	53,37 %
Mujeres	1.358.296	45,72 %	1.441.812	46,63 %
Total	2.970.820	100,00 %	3.091.711	100,00 %

Fuente: Instituto de Estadística y Cartografía de Andalucía. Tesorería General de la Seguridad Social. Ministerio de Inclusión, Seguridad Social y Migraciones

Notas: La desagregación en hombres y mujeres puede no sumar el dato de ambos sexos por existir registros en los que no consta dicha variable

El número de afiliaciones aumentó un 5,3 % en junio, respecto al mismo periodo del año anterior.

El número de afiliaciones en mujeres se ha incrementado respecto al año anterior en un 6,1 % según indica el IECA, y con ello su peso sobre el total ha reducido distancia con el de los hombres.

En los hombre por otro lado, aunque el número de afiliaciones ha subido en un 4,6 %, al hacerlo en menor volumen que el de las mujeres, su peso sobre el total se ha visto reducido, como se aprecia en el cuadro.

SEGÚN SEXO Y NACIONALIDAD

Afiliaciones a la SS desglosada por Sexos y Nacionalidad

Unidad: N.º de afiliaciones

Periodicidad: Trimestral (último día del trimestre)

Por nacionalidades de origen	2º Tr. 2020			2º Tr. 2021		
	Ambos sexos	Hombres	Mujeres	Ambos sexos	Hombres	Mujeres
España	2.740.910	1.482.201	1.258.708	2.875.015	1.542.587	1.332.427
Extranjero	229.632	130.185	99.447	253.592	144.350	109.242
<i>UE excepto España</i>	91.195	47.840	43.355	82.480	42.961	39.519
<i>Resto de Europa</i>	14.590	4.819	9.771	30.248	13.223	17.025
<i>América Central y Sur</i>	37.562	18.258	19.304	45.025	21.720	23.305
América del Norte	1.054	507	547	1.097	521	576
África	69.410	49.395	20.015	77.562	55.660	21.902
Asia y pacífico	15.821	9.366	6.455	17.180	10.265	6.915
No consta	279	138	141	329	186	143
Total	2.970.821	1.612.524	1.358.296	3.128.936	1.687.123	1.441.812

Fuente: Instituto de Estadística y Cartografía de Andalucía. Tesorería General de la Seguridad Social. Ministerio de Inclusión, Seguridad Social y Migraciones

Notas: La desagregación en hombres y mujeres puede no sumar el dato de ambos sexos por existir registros en los que no consta dicha variable

Dentro de la agrupación Unión Europea excepto España se consideran los países que formaban parte a 1 de enero de cada año

Los trabajadores de nacionalidad extranjera suponen el 8,1 % del total.

Dentro de los extranjeros, los provenientes de la UE (sin contar España) suponen el 32,5 %, aunque su volumen ha bajado respecto al mismo periodo del año anterior en 8.715 afiliados.

De las afiliaciones del resto de Europa, se ha producido un incremento de 15.658 y de los provenientes de América central y del sur el incremento ha sido de 7.463 afiliaciones más.

SEGÚN EL RÉGIMEN DE AFILIACIÓN

Afiliaciones a la SS por régimen de afiliación

Unidad: N.º de afiliaciones por sexos y régimen

Periodicidad: Trimestral (último día del trimestre)

Por régimen de afiliación	2º Tr. 2020			2º Tr. 2021		
	Ambos sexos	Hombres	Mujeres	Ambos sexos	Hombres	Mujeres
TOTAL	2.970.821	1.612.524	1.358.296	3.128.936	1.687.123	1.441.812
Régimen General	2.421.542	1.254.419	1.167.122	2.560.543	1.318.281	1.242.261
<i>General excluidos Sistema Especial Agrario y Sistema Especial de Empleados del Hogar</i>	<i>1.967.574</i>	<i>1.059.124</i>	<i>908.449</i>	<i>2.112.761</i>	<i>1.126.313</i>	<i>986.447</i>
<i>Sistema Especial Agrario</i>	<i>405.318</i>	<i>193.386</i>	<i>211.932</i>	<i>397.086</i>	<i>190.043</i>	<i>207.043</i>
<i>Sistema Especial de Empleados del Hogar</i>	<i>48.650</i>	<i>1.909</i>	<i>46.741</i>	<i>50.696</i>	<i>1.925</i>	<i>48.771</i>
Régimen Especial Trabajadores Autónomos	540.097	349.339	190.758	559.148	360.084	199.064
Régimen Especial del Mar	9.182	8.766	416	9.245	8.758	487

Fuente: Instituto de Estadística y Cartografía de Andalucía. Tesorería General de la Seguridad Social. Ministerio de Inclusión, Seguridad Social y Migraciones

Notas: La desagregación en hombres y mujeres puede no sumar el dato de ambos sexos por existir registros en los que no consta dicha variable

La mayor parte de las afiliaciones se registraron en el Régimen General (81,8 %), que incluye las afiliaciones en el Sistema Especial Agrario (12,7 %) y el Sistema Especial de Empleados del Hogar (1,6 %).

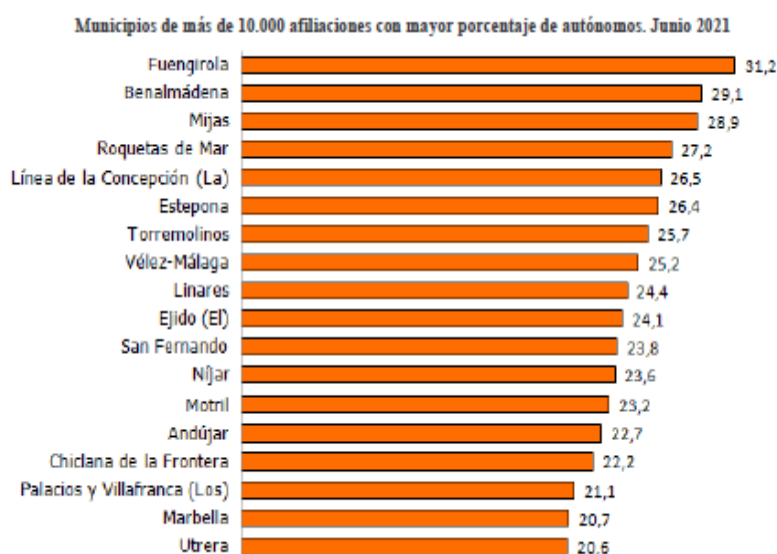
Le siguen en importancia las afiliaciones al Régimen de Autónomos (17,9 %). Entre ambos regímenes acaparan al 99,7 % del total de afiliaciones en Andalucía.

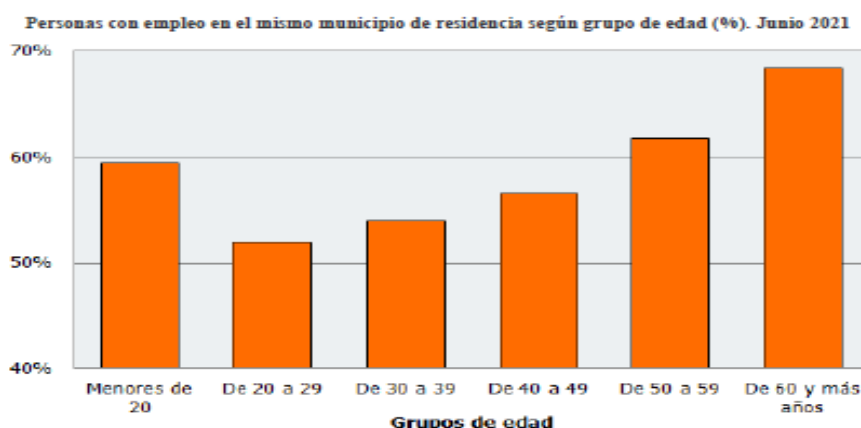
La variación interanual del Régimen General (sin considerar los Sistemas Especiales Agrario y de Empleados del Hogar) presenta un incremento de un 7,4 % (145.187 afiliaciones más), mientras que el Régimen de Autónomos ha aumentado en un 3,5 % (19.051 afiliaciones más), en el Sistema Especial del Mar lo ha hecho un 0,7 % (63 afiliaciones más) y en el Sistema Especial de Empleados del Hogar un 4,2 % (2.046 afiliaciones más). En el Sistema Especial Agrario el número de afiliaciones ha bajado un 2,0 % (8.232 menos).

POR MUNICIPIOS MÁS DESTACADOS

Entre los municipios con más de 10.000 afiliaciones, 18 poseen un porcentaje de trabajadores autónomos superior al 20 %.

Fuengirola encabeza la lista con un 31,2 % de las afiliaciones.





Fuentes: IECA

Como se aprecia en el gráfico, por grupos de edad, los porcentajes más altos de personas con empleo en el mismo municipio de residencia, se dan en los mayores de 50 y menores de 20.

El 57,5 % de personas tiene empleo en el mismo municipio donde residen.

POR SECTOR DE ACTIVIDAD

Afiliaciones a la SS en Andalucía por sector de actividad

Unidad: N.º de afiliaciones

Periodicidad: Trimestral (último día del trimestre)

POR PRINCIPALES RAMAS DE ACTIVIDAD	1º TR. 2020	1º TR. 2021
A. Agricultura, ganadería, silvicultura y pesca	475.194	467.916
Industria	242.365	253.261
B. Industrias extractivas	4.790	5.000
C. Industria manufacturera	207.350	216.043
D. Suministro de energía eléctrica, gas, vapor y aire acondicionado	4.340	4.389
E. Suministro de agua, actividades de saneamiento, gestión de residuos y descontaminación	25.885	27.829
Construcción	195.363	209.199
Servicios	2.057.899	2.198.560
G. Comercio al por mayor y al por menor; Reparación de vehículos de motor y motocicla	500.240	521.104
I. Hostelería	250.255	267.900
H. Transporte y almacenamiento	123.763	132.774
J. Información y comunicaciones	52.373	58.919
K. Actividades financieras y de seguros	47.197	47.481
L. Actividades inmobiliarias	21.389	22.736
M. Actividades profesionales, científicas y técnicas	117.916	127.427
N. Actividades administrativas y servicios auxiliares	188.733	202.443
O. Administración pública y defensa; Seguridad Social obligatoria	172.551	184.382
P. Educación	137.640	156.495
Q. Actividades sanitarias y de servicios sociales	269.189	293.333
R. Actividades artísticas, recreativas y de entretenimiento	40.557	44.046
S. Otros servicios	79.772	81.110
T. Actividades de los hogares como empleadores de personal doméstico; Actividades de los hogares como productores de bienes y servicios para uso propio	56.083	58.159
U. Actividades de organizaciones y organismos extraterritoriales	241	251
TOTAL	2.970.821	3.128.936

Fuente: Instituto de Estadística y Cartografía de Andalucía. Tesorería General de la Seguridad Social. Ministerio de Inclusión, Seguridad Social y Migraciones

Atendiendo a los sectores de actividad, el sector Servicios acapara la mayor parte de las afiliaciones andaluzas con un 70,3 %, seguido de Agricultura con un 15,0 %, Industria con el 8,1% y Construcción con el 6,7 %.

Las afiliaciones han aumentado en un año en el sector Servicios, 140.661 (6,8 %), en Construcción 13.836 (7,1 %), en la Industria 10.896 (4,5 %) y descendido 7.278 en Agricultura (1,5 %).

AUTÓNOMOS**Afiliaciones al Régimen de Autónomos según sexo y provincia de trabajo**

Unidad: N.º de afiliaciones

Periodicidad: Trimestral (último día del trimestre)

Autónomos de la SS	2º Tr. 2020			21º Tr. 2021		
	Ambos sexos	Hombres	Mujeres	Ambos sexos	Hombres	Mujeres
Andalucía	540.097	349.339	190.758	559.148	360.084	199.064
Almería	59.755	37.914	21.841	61.306	38.790	22.516
Cádiz	61.713	39.747	21.966	64.495	41.389	23.106
Córdoba	52.691	34.806	17.885	54.078	35.529	18.549
Granada	64.939	41.911	23.028	66.946	43.113	23.833
Huelva	28.132	18.275	9.857	29.003	18.761	10.242
Jaén	41.632	27.637	13.995	42.305	28.064	14.241
Málaga	119.635	76.206	43.429	125.641	79.614	46.027
Sevilla	111.600	72.843	38.757	115.374	74.824	40.550

Fuente: Instituto de Estadística y Cartografía de Andalucía. Tesorería General de la Seguridad Social. Ministerio de Inclusión, Seguridad Social y Migraciones

Notas: La desagregación en hombres y mujeres no suma el dato de ambos sexos por existir registros en los que no consta dicha variable

Del total de afiliaciones en Andalucía, los autónomos representan el 17,9 %.

El número de autónomos ha crecido en un año en todas las provincias andaluzas, destacando Málaga con un 5,0 % más.

Sin embargo Almería es la provincia con mayor porcentaje de autónomos, con un 21,1 %.

PLURIAFILIACIONES Y TIPOS DE EMPRESAS DONDE TRABAJAN POR CUENTA AJENA

De las 96.043 personas (3,2 %) que presentan pluriafiliación en Andalucía, la mayoría tienen dos afiliaciones (93,1 %).

El número de afiliados con más de una afiliación ha crecido un 13,7 % respecto a junio de 2020. El 50,1 % cuenta con más de un empleo en el mismo régimen y el 49,9 % en regímenes distintos.

La pluriafiliación afecta más a mujeres (3,7 %) que a hombres (2,7 %), habiendo crecido un 15,8 % en mujeres y un 11,3 % en hombres.

El 11,7 % de las afiliaciones por cuenta ajena se corresponde con personas que trabajan para empresas cuyo titular es una persona física, mientras que el resto lo hacen para empresas con personalidad jurídica, fundamentalmente para Sociedades Limitadas (41,3 %) y Sociedades Anónimas (18,6 %). De todas estas afiliaciones, el 18,5 % son de trabajadores de empresas no andaluzas.

3.2.13 EMPRESAS EN ANDALUCÍA**EMPRESAS EN ANDALUCÍA****EMPRESAS INSCRITAS EN LAS SEGURIDAD SOCIAL****N.º de Empresas por provincia**

Unidad de medida: N.º de Empresas

Periodicidad: Segundo trimestre de 2020 y 2021

Territorio	2020	% / T	2021	% / T
Andalucía	229.489	100%	237.974	100%
Almería	24.858	10,83 %	25.732	10,81 %
Cádiz	30.674	13,37 %	32.049	13,47 %
Córdoba	22.901	9,98 %	23.312	9,80 %
Granada	26.430	11,52 %	27.551	11,58 %
Huelva	14.059	6,13 %	14.743	6,20 %
Jaén	18.262	7,96 %	18.585	7,81 %
Málaga	52.248	22,77 %	54.502	22,90 %
Sevilla	51.891	22,61 %	53.682	22,56 %

Todas las provincias suben en número de empresas en relación al mismo periodo del año anterior.

Sin embargo sobre el total, el peso de Almería, Córdoba, Jaén y Sevilla cae unas décimas mientras en las demás crece.

Fuente: IECA

EMPRESAS SEGÚN EL TAMAÑO**Empresas por provincias, según tamaño de las empresas**

Unidad: N.º de empresas

Periodicidad: Junio

Empresas en Andalucía	Año	Andalucía	Almería	Cádiz	Córdoba	Granada	Huelva	Jaén	Málaga	Sevilla
Total según tamaño	2.020	229.489	24.858	30.674	22.901	26.430	14.059	18.262	52.248	51.891
	2.021	237.974	25.732	32.049	23.312	27.551	14.743	18.585	54.502	53.682
De 1 a 2 asalariados	2.020	128.455	14.548	16.028	13.027	15.047	7.078	11.233	28.730	27.262
	2.021	131.784	14.907	16.424	13.131	15.625	7.276	11.238	29.798	28.059
De 3 a 5 asalariados	2.020	51.005	5.344	7.232	5.017	5.904	3.291	3.856	11.594	11.560
	2.021	53.367	5.599	7.647	5.129	6.204	3.474	4.003	12.148	12.110
De 6 a 9 asalariados	2.020	21.814	2.196	3.264	2.093	2.398	1.508	1.438	5.189	5.412
	2.021	22.781	2.238	3.456	2.132	2.485	1.606	1.484	5.377	5.572
De 10 a 19 asalariados	2.020	15.729	1.537	2.338	1.529	1.763	1.127	986	3.796	4.141
	2.021	16.774	1.695	2.575	1.597	1.833	1.238	1.058	4.035	4.292
De 20 a 49 asalariados	2.020	8.381	791	1.203	833	876	683	522	2.024	2.391
	2.021	8.939	833	1.304	894	939	740	568	2.185	2.462
De 50 a 99 asalariados	2.020	2.333	255	336	252	282	208	122	498	626
	2.021	2.451	253	367	268	289	227	128	525	681
De 100 a 249 asalariados	2.020	1.177	133	188	101	112	116	75	298	330
	2.021	1.240	144	184	111	123	131	74	304	326
De 250 o más asalariados	2.020	595	54	85	49	48	48	30	119	169
	2.021	638	63	92	50	53	51	32	130	180

Fuente: Instituto de Estadística y Cartografía de Andalucía

Se observa claramente que las empresas de menos de dos asalariados son la gran mayoría, más del doble que el número de las de más de tres y menos de 5 que es la que le sigue en cuantía, habiendo tenido un incremento interanual de 3.329 empresas.

EMPRESAS SEGÚN EL SECTOR DE ACTIVIDAD

Empresas por provincias según actividad económica

Unidad: N.º de empresas

Periodicidad: 2º trimestre

Empresas en Andalucía	Año	Andalucía	Almería	Cádiz	Córdoba	Granada	Huelva	Jaén	Málaga	Sevilla
Total	2.020	222.177	27.020	27.903	22.586	26.091	13.045	18.290	49.863	49.004
	2.021	238.743	28.053	30.051	24.422	27.937	14.248	20.715	52.391	52.972
Agricultura	2.020	37.586	10.149	2.058	5.354	4.603	2.846	5.339	2.916	4.772
	2.021	40.593	10.208	2.123	5.951	4.901	2.875	6.741	3.171	5.088
Industria	2.020	15.280	1.254	1.814	2.291	1.907	859	1.832	2.407	3.666
	2.021	16.206	1.294	1.914	2.438	1.969	921	1.932	2.580	3.937
Construcción	2.020	15.427	1.645	1.965	1.275	1.682	856	914	4.624	3.370
	2.021	20.849	1.946	2.705	1.875	2.407	1.226	1.366	5.791	4.633
Servicios	2.020	153.884	13.972	22.066	13.666	17.899	8.484	10.205	39.916	37.196
	2.021	161.095	14.605	23.309	14.158	18.660	9.226	10.676	40.849	39.314
Transportes y comunicaciones	2.020	12.402	1.583	1.614	1.127	1.422	691	866	2.949	3.052
	2.021	12.992	1.650	1.684	1.156	1.505	690	916	3.055	3.252
Servicios a las empresas	2.020	30.023	2.434	3.979	2.713	3.297	1.656	1.851	9.265	7.806
	2.021	30.672	2.527	4.074	2.738	3.371	1.704	1.864	9.416	8.093
Servicios públicos	2.020	14.628	1.268	2.092	1.463	1.894	780	1.015	3.193	3.857
	2.021	15.226	1.319	2.188	1.505	1.959	802	1.080	3.271	4.036
Otros servicios	2.020	19.736	1.421	2.951	1.511	2.349	856	1.075	6.053	4.243
	2.021	19.929	1.412	2.992	1.519	2.350	881	1.100	6.038	4.385

Fuente: Instituto de Estadística y Cartografía de Andalucía

EMPRESAS SEGÚN LA FORMA JURÍDICA

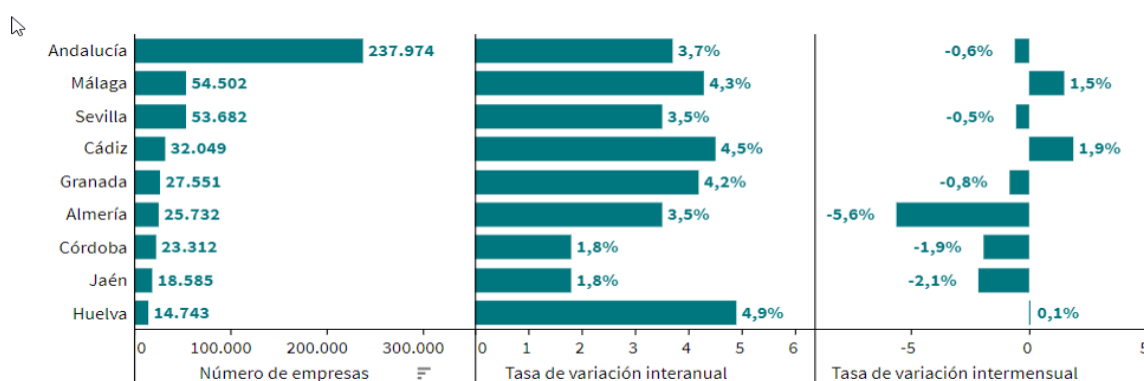
Empresas por provincias y forma jurídica

Unidad: N.º de empresas

Periodicidad: Junio

Empresas en Andalucía	Año	Andalucía	Almería	Cádiz	Córdoba	Granada	Huelva	Jaén	Málaga	Sevilla
Total según forma jurídica	2.020	222.177	27.020	27.903	22.586	26.091	13.045	18.290	49.863	49.004
	2.021	238.743	28.053	30.051	24.422	27.937	14.248	20.715	52.391	52.972
Persona física	2.020	96.207	14.440	12.280	9.044	11.565	4.995	9.462	18.028	16.695
	2.021	106.805	15.064	13.623	10.302	12.644	5.760	11.449	19.396	18.926
Sociedad Anónima	2.020	6.118	832	1.267	990	1.043	701	632	1.929	2.465
	2.021	5.974	792	1.249	968	1.034	686	635	1.870	2.390
Soc. Responsabilidad limitada	2.020	93.151	9.502	11.291	8.952	10.147	5.713	5.553	23.891	24.414
	2.021	98.828	9.946	12.044	9.417	10.877	6.145	5.950	25.065	26.146
Sociedades cooperativas	2.020	2.827	374	264	359	330	283	366	361	616
	2.021	2.894	378	268	377	341	279	375	388	625
Otras formas jurídicas	2.020	23.874	1.872	2.801	3.241	3.006	1.353	2.277	5.654	4.814
	2.021	24.242	1.873	2.867	3.358	3.041	1.378	2.306	5.672	4.885

Fuente: Instituto de Estadística y Cartografía de Andalucía



3.2.14 ASALARIADOS EN ANDALUCÍA**NÚMERO DE TRABAJADORES EN ANDALUCÍA SEGÚN EL TAMAÑO DE LAS EMPRESAS****Número de trabajadores por provincias según tamaño de las empresas**

Unidad: N.º de personas

Periodicidad: 1º trimestre

Empresas en Andalucía	Año	Andalucía	Almería	Cádiz	Córdoba	Granada	Huelva	Jaén	Málaga	Sevilla
Total según tamaño	2.020	1.937.320	180.232	259.895	166.039	191.978	136.005	118.106	403.663	481.402
	2.021	2.073.164	194.105	279.239	176.703	204.967	148.691	124.506	435.460	509.493
De 1 a 2 asalariados	2.020	170.479	19.150	21.568	17.174	19.911	9.573	14.722	38.040	36.573
	2.021	174.707	19.632	22.038	17.372	20.585	9.871	14.694	39.452	37.543
De 3 a 5 asalariados	2.020	190.404	19.909	27.076	18.646	21.962	12.309	14.285	43.629	43.260
	2.021	199.530	20.804	28.722	19.195	23.083	13.041	14.897	45.652	45.427
De 6 a 9 asalariados	2.020	156.695	15.742	23.543	15.069	17.191	10.892	10.189	37.323	38.987
	2.021	163.623	15.987	24.868	15.401	17.782	11.555	10.589	38.591	40.051
De 10 a 19 asalariados	2.020	208.729	20.297	31.191	20.253	23.487	15.136	13.153	49.985	55.501
	2.021	223.491	22.364	34.382	21.280	24.461	16.478	14.165	53.836	57.694
De 20 a 49 asalariados	2.020	249.800	23.480	35.883	24.902	26.017	20.215	15.482	59.953	71.566
	2.021	266.507	24.666	38.206	26.919	27.889	22.146	16.966	64.667	73.707
De 50 a 99 asalariados	2.020	159.521	17.702	22.609	16.708	19.208	14.360	8.166	34.158	43.077
	2.021	168.597	17.549	24.670	18.235	19.810	15.683	8.689	36.557	47.107
De 100 a 249 asalariados	2.020	177.483	20.592	27.840	15.112	17.443	17.439	11.212	43.525	49.629
	2.021	184.895	21.870	27.596	16.656	18.165	19.600	11.011	44.790	48.875
De 250 o más asalariados	2.020	624.209	43.360	70.185	38.175	46.759	36.081	30.897	97.050	142.809
	2.021	691.814	51.233	78.757	41.645	53.192	40.317	33.495	111.915	159.089

Fuente: IECA

En empresas de más de 250 trabajadores es donde mayor volumen de asalariados hay, siendo a continuación por números globales las de 20 a 49 y las de 10 a 19.

NÚMERO DE TRABAJADORES EN ANDALUCÍA SEGÚN ACTIVIDAD ECONÓMICA**Número de trabajadores por provincia según actividad económica**

Unidad: N.º de personas

Periodicidad: el mes de Junio

Empresas en Andalucía	Año	Andalucía	Almería	Cádiz	Córdoba	Granada	Huelva	Jaén	Málaga	Sevilla
Total según actividad	2.020	1.937.320	180.232	259.895	166.039	191.978	136.005	118.106	403.663	481.402
	2.021	2.073.164	194.105	279.239	176.703	204.967	148.691	124.506	435.460	509.493
Agricultura	2.020	155.394	32.293	12.361	16.583	14.767	36.471	9.140	9.733	24.862
	2.021	159.194	32.190	12.566	15.605	15.206	39.379	8.969	9.963	25.385
Industria	2.020	214.738	13.161	32.604	27.913	17.597	14.132	23.096	26.007	57.569
	2.021	224.540	14.532	32.787	30.909	18.034	14.568	24.175	28.305	59.242
Construcción	2.020	142.888	10.965	19.616	11.422	12.451	7.875	8.175	38.168	34.219
	2.021	152.028	11.664	20.411	12.616	14.311	8.858	9.295	39.933	35.780
Servicios	2.020	1.424.300	123.813	195.314	110.121	147.163	77.527	77.695	329.755	364.752
	2.021	1.537.402	135.719	213.475	117.573	157.416	85.886	82.067	357.259	389.086

Fuente: IECA

En Servicios con más de la mitad del total de asalariados, y en Industria aunque con una sexta parte de los de Servicios, es donde se concentran la mayor cantidad de trabajadores. Entre ambas actividades suman el 84 % de la ocupación.

Número de trabajadores en Andalucía según forma jurídicas de las empresas**N.º de asalariados según la forma jurídica de las empresas**

Unidad: N.º de personas

Periodicidad: 1º trimestre

Empresas en Andalucía	Año	Andalucía	Almería	Cádiz	Córdoba	Granada	Huelva	Jaén	Málaga	Sevilla
Total según forma jurídica	2.020	1.937.320	180.232	259.895	166.039	191.978	136.005	118.106	403.663	481.402
	2.021	2.073.164	194.105	279.239	176.703	204.967	148.691	124.506	435.460	509.493
Persona física	2.020	231.586	26.248	36.966	19.769	26.202	14.912	18.844	45.420	43.225
	2.021	242.173	27.362	39.970	20.275	27.347	16.499	19.453	47.474	43.793
Sociedad Anónima	2.020	401.403	31.987	59.171	28.659	33.110	23.362	23.822	86.125	115.167
	2.021	412.261	33.669	60.700	29.307	32.726	24.590	24.183	89.145	117.941
Soc. Responsabilidad limitada	2.020	896.858	82.915	111.156	74.984	81.382	66.047	45.209	203.716	231.449
	2.021	972.153	90.036	120.811	80.137	88.562	73.790	48.712	222.367	247.738
Sociedades cooperativas	2.020	50.439	9.246	3.140	5.010	6.183	9.571	4.172	4.383	8.734
	2.021	51.734	9.022	3.217	6.421	6.195	9.132	4.308	4.753	8.686
Otras formas jurídicas	2.020	357.034	29.836	49.462	37.617	45.101	22.113	26.059	64.019	82.827
	2.021	394.843	34.016	54.541	40.563	50.137	24.680	27.850	71.721	91.335

Fuente: IECA

Las sociedades de responsabilidad limitada, sobre todo, y las anónimas, son las que acaparan el mayor volumen del número total de trabajadores.

3.2.15 SOCIEDADES MERCANTILES EN ANDALUCÍA

PRINCIPALES INDICADORES

Principales indicadores de las Sociedades Mercantiles en Andalucía

Unidad: N.º de sociedades mercantiles

Período: Junio de 2020 y 2021 - Estado del dato: Provisional

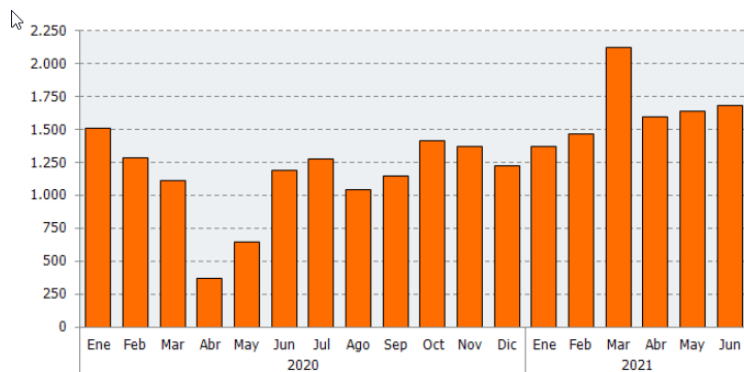
Territorio	Periodo	Constituidas	Extinguidas	Disueltas	Fusionadas	Concurso de acreedores
Andalucía	2020	1.190	178	160	7	14
	2021	1.679	272	272	7	44
Almería	2020	109	12	12	1	2
	2021	152	9	10	0	3
Cádiz	2020	115	16	17	0	3
	2021	146	37	43	2	3
Córdoba	2020	94	19	18	3	3
	2021	106	36	30	2	6
Granada	2020	85	17	14	0	1
	2021	143	18	23	1	3
Huelva	2020	49	3	0	0	0
	2021	76	11	9	0	1
Jaén	2020	37	12	11	1	1
	2021	45	13	12	0	0
Málaga	2020	410	70	60	2	1
	2021	564	82	81	1	14
Sevilla	2020	291	29	28	0	3
	2021	447	66	64	1	14

Fuente: Instituto de Estadística y Cartografía de Andalucía. Explotación de los boletines oficiales del Registro Mercantil

En Junio de 2021 se han constituido un total de 1.679 sociedades, es decir un 41,1 % más que en el mismo mes de 2020.

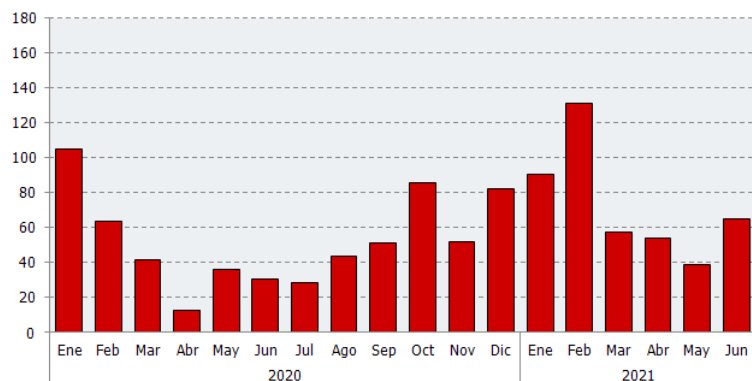
Se extinguieron 272 sociedades, es decir un 52,8 % más que en 2020, y se ha producido un saldo entre las sociedades constituidas y extinguidas de 1.407, lo que supone un 39 % más que el año anterior en ese periodo.

Gráfica de evolución de Sociedades mercantiles constituidas en Andalucía



Fuente: IECA

Gráfica de evolución del capital suscrito por las Sociedades constituidas en Andalucía



Fuente: IECA

SOCIEDADES CONSTITUIDAS SEGÚN PRINCIPALES SECTORES DE ACTIVIDAD.

Sociedades Mercantiles constituidas según CNAE y provincia

Unidad: N.º de sociedades mercantiles Estado de los datos: Provisionales

Período: Junio de 2021

CNAE 09	Andalucía	Almería	Cádiz	Córdoba	Granada	Huelva	Jaén	Málaga	Sevilla
TOTAL	1.679	152	146	106	143	76	45	564	447
Agricultura	69	17	5	11	6	8	1	8	13
Industria y energía	151	12	6	5	16	6	3	20	83
<i>C. Industria manufacturera</i>	<i>64</i>	<i>5</i>	<i>4</i>	<i>4</i>	<i>3</i>	<i>5</i>	<i>2</i>	<i>17</i>	<i>24</i>
<i>D. Suministro de energía eléctrica, gas, vapor y aire acondicionado</i>	<i>81</i>	<i>7</i>	<i>0</i>	<i>1</i>	<i>13</i>	<i>1</i>	<i>1</i>	<i>3</i>	<i>55</i>
<i>E. Suministro de agua, actividades de saneamiento, gestión de residuos y descontaminación</i>	<i>6</i>	<i>0</i>	<i>2</i>	<i>0</i>	<i>0</i>	<i>0</i>	<i>0</i>	<i>0</i>	<i>4</i>
Construcción	155	8	15	8	10	5	5	57	47
Comercio y reparaciones	329	36	34	21	38	25	6	99	70
Hostelería	197	18	22	7	21	7	6	83	33
Transportes y almacenamiento	52	11	5	4	3	2	0	15	12
Información y comunicaciones	59	6	5	3	4	1	2	27	11
Banca y seguros	56	3	0	5	3	3	2	25	15
Actividades profesionales, científicas y técnicas	189	9	15	25	13	3	6	47	71
Actividades administrativas y servicios auxiliares	66	5	4	1	3	3	3	33	14
Resto de servicios	151	11	14	4	9	7	9	52	45

Fuente: Instituto de Estadística y Cartografía de Andalucía. Explotación de los boletines oficiales del Registro Mercantil

Comercio y reparaciones concentró el mayor número de sociedades constituidas, con el 19,6 % , siguiéndole Actividades inmobiliarias y Hostelería con el 12,2 % y el 11,8 % respectivamente.

SOCIEDADES MERCANTILES CONSTITUIDAS Y CAPITAL SUSCRITO POR PROVINCIA Y FORMA JURÍDICA

Sociedades Mercantiles constituidas y capital suscrito por provincia y forma jurídica

Unidad: N.º de sociedades mercantiles Estado de los datos: Provisionales

Período: Junio de 2021

	Periodo	Andalucía	Almería	Cádiz	Córdoba	Granada	Huelva	Jaén	Málaga	Sevilla
Sociedades Mercantiles	Soc. Constituidas	1.679	152	146	106	143	76	45	564	447
	Capital suscrito	64.513.520	9.604.134	7.288.783	14.246.353	1.476.296	1.973.015	1.853.594	13.728.204	14.343.142
Sociedades Anónimas	Soc. Constituidas	8	1	0	0	0	0	0	1	6
	Capital suscrito	1.060.000	60.000	0	0	0	0	0	500.000	500.000
Sociedades Limitadas	Soc. Constituidas	1.664	151	144	106	142	76	45	562	438
	Capital suscrito	63.448.675	9.544.134	7.288.483	14.246.353	1.476.296	1.973.015	1.853.594	13.228.204	13.838.596
Resto de Sociedades	Soc. Constituidas	7	0	2	0	1	0	0	1	3
	Capital suscrito	4.845	0	300	0	0	0	0	0	4.545

Fuente: Instituto de Estadística y Cartografía de Andalucía. Explotación de los boletines oficiales del Registro Mercantil

El 99,1 % de las sociedades constituidas lo fueron como sociedades limitadas, siendo Málaga la provincia donde más se constituyeron con un 33,6 % del total, seguida de Sevilla con el 26,6 %.

3.3 APUNTE DE ACTUALIDAD

Hemos considerado de actualidad, dadas las circunstancias actuales que tanto afectan al flujo de migraciones, recoger en este apunte las variaciones producidas en Andalucía de residentes de población extranjera según lugar de nacimiento y sexo.

Por no dar excesivos datos, hemos cogido la evolución en los cinco últimos años.

Señalar que el incremento desde 2016 a 2020 que son los últimos datos disponibles, ha sido de 82.012 en total.

Serie anual de población extranjera residente en Andalucía por lugar de nacimiento según sexo

Unidad de medida: Personas - Periodicidad: Anual

Lugar de nacimiento	Sexo	2016	2017	2018	2019	2020
Andalucía	Ambos sexos	48.670	48.819	51.063	53.279	55.667
	Hombres	24.853	24.904	26.001	27.158	28.333
	Mujeres	23.817	23.915	25.062	26.121	27.334
Resto de España	Ambos sexos	5.142	5.134	5.226	5.409	5.582
	Hombres	2.651	2.664	2.685	2.754	2.862
	Mujeres	2.491	2.470	2.541	2.655	2.720
Extranjero	Ambos sexos	566.194	552.322	565.107	596.867	640.769
	Hombres	289.294	281.961	286.902	301.936	323.060
	Mujeres	276.900	270.361	278.205	294.931	317.709
TOTAL	Ambos sexos	620.006	606.275	621.396	655.555	702.018
	Hombres	316.798	309.529	315.588	331.848	354.255
	Mujeres	303.208	296.746	305.808	323.707	347.763

Fuente: Instituto de Estadística y Cartografía de Andalucía. Explotación del Padrón municipal de habitantes del INE

Tasa de actividad de la población de 16 y más años por sexo y continente de nacionalidad

Unidad de medida: Porcentajes - Media anual

Total: De 16 y más años

Medida: Tasa de actividad

Andalucía

Nacionalidad	Sexo	2016	2017	2018	2019	2020
Europa	Ambos sexos	56,5	58,3	56,2	57,9	60,5
	Hombres	58,4	61,5	62,6	61,5	66,4
	Mujeres	55,1	55,8	51,0	54,9	55,6
África	Ambos sexos	69,9	75,0	68,3	67,4	68,9
	Hombres	78,7	90,0	86,6	84,1	82,4
	Mujeres	56,3	54,0	48,9	49,1	53,5
América Latina	Ambos sexos	77,3	81,0	78,8	76,8	71,7
	Hombres	82,9	86,4	84,6	78,3	72,7
	Mujeres	74,2	78,1	74,9	75,9	71,1
Resto del mundo	Ambos sexos	77,8	70,7	74,4	77,4	71,6
	Hombres	74,6	81,7	84,4	83,3	65,3
	Mujeres	80,4	60,3	65,1	72,6	76,4
Total Extranjera	Ambos sexos	65,5	67,6	65,0	64,8	65,8
	Hombres	70,0	75,4	74,4	72,0	72,5
	Mujeres	61,6	60,9	57,1	58,8	60,1

Fuente: Instituto de Estadística y Cartografía de Andalucía. Explotación de la Encuesta de Población Activa del INE

Trabajadores extranjeros afiliados a la Seguridad Social por provincia, tipo de régimen y sexo

Unidad de medida: Personas

Año: a 30 de diciembre de 2020

	Regimen General			Régimen Especial		Total
	Sistema Especial Agrario	Sistema Especial Empleados de Hogar (1)	Otros géneros (2)	Autónomos	Trabajadores Del Mar	
Hombres	70.190	956	55.264	30.679	274	157.363
Almería	27.627	55	12.169	4.118	75	44.044
Cádiz	332	91	3.567	2.584	37	6.611
Córdoba	4.786	43	1.824	711	-	7.364
Granada	5.765	64	4.715	3.200	4	13.748
Huelva	9.308	22	2.659	1.019	29	13.037
Jaén	16.061	24	1.435	678	-	18.198
Málaga	1.865	474	19.889	15.137	125	37.490
Sevilla	4.446	183	9.006	3.232	4	16.871
Mujeres	26.312	12.329	45.424	20.384	11	104.460
Almería	8.946	793	11.304	2.468	2	23.513
Cádiz	149	717	2.474	1.671	2	5.013
Córdoba	1.586	761	1.393	625	-	4.365
Granada	1.961	1.039	3.580	2.009	1	8.590
Huelva	10.068	425	1.494	701	2	12.690
Jaén	1.224	340	795	476	-	2.835
Málaga	576	4.846	18.187	9.997	2	33.608
Sevilla	1.802	3.408	6.197	2.437	2	13.846
Ambos sexos	96.502	13.285	100.688	51.063	285	261.823
Almería	36.573	848	23.473	6.586	77	67.557
Cádiz	481	808	6.041	4.255	39	11.624
Córdoba	6.372	804	3.217	1.336	-	11.729
Granada	7.726	1.103	8.295	5.209	5	22.338
Huelva	19.376	447	4.153	1.720	31	25.727
Jaén	17.285	364	2.230	1.154	-	21.033
Málaga	2.441	5.320	38.076	25.134	127	71.098
Sevilla	6.248	3.591	15.203	5.669	6	30.717

Población extranjera por país de nacimiento y provincia de residencia según grupos quinquenales de edad y sexo

Unidad de medida: Personas - Periodicidad: Anual

Año 2020

Lugar de residencia	Sexo	Lugar de nacimiento								
		España	Unión Europea (28)	Resto de Países Europeos	África	América Central	América del Norte	América del Sur	Asia	Oceania
Andalucía	Ambos sexos	61.249	246.391	40.468	175.041	26.607	9.658	103.957	37.934	700
	Hombres	31.195	120.035	14.507	110.498	8.611	4.339	44.507	20.200	355
	Mujeres	30.054	126.356	25.961	64.543	17.996	5.319	59.450	17.734	345
Almería	Ambos sexos	20.450	46.950	5.306	64.079	1.587	520	12.751	2.905	45
	Hombres	10.401	23.077	1.474	43.374	556	190	6.085	1.711	24
	Mujeres	10.049	23.873	3.832	20.705	1.031	330	6.666	1.194	21
Cádiz	Ambos sexos	3.800	15.050	1.593	12.942	2.747	1.922	8.089	3.257	70
	Hombres	1.880	7.756	505	7.618	880	995	3.185	1.758	30
	Mujeres	1.920	7.294	1.088	5.324	1.867	927	4.904	1.499	40
Córdoba	Ambos sexos	1.795	6.882	1.631	3.870	2.189	314	4.262	1.533	36
	Hombres	924	3.422	583	2.529	538	129	1.629	850	13
	Mujeres	871	3.460	1.048	1.341	1.651	185	2.633	683	23
Granada	Ambos sexos	5.156	20.526	2.246	18.633	2.651	1.252	11.339	3.231	113
	Hombres	2.600	10.388	623	11.926	832	535	5.084	1.644	58
	Mujeres	2.556	10.138	1.623	6.707	1.819	717	6.255	1.587	55
Huelva	Ambos sexos	4.101	20.943	1.359	15.566	1.113	201	3.013	1.075	9
	Hombres	2.141	8.052	610	9.743	339	81	1.244	617	6
	Mujeres	1.960	12.891	749	5.823	774	120	1.769	458	3
Jaén	Ambos sexos	1.277	3.353	464	6.402	798	186	2.628	1.288	17
	Hombres	679	1.671	130	4.217	241	59	1.013	727	7
	Mujeres	598	1.682	334	2.185	557	127	1.615	561	10
Málaga	Ambos sexos	19.021	115.896	23.655	39.652	5.805	3.353	44.563	17.931	328
	Hombres	9.660	57.485	9.222	22.780	2.100	1.537	18.942	9.396	165
	Mujeres	9.361	58.411	14.433	16.872	3.705	1.816	25.621	8.535	163
Sevilla	Ambos sexos	5.649	16.791	4.214	13.897	9.717	1.910	17.312	6.714	82
	Hombres	2.910	8.184	1.360	8.311	3.125	813	7.325	3.497	52
	Mujeres	2.739	8.607	2.854	5.586	6.592	1.097	9.987	3.217	30

Fuente: Instituto de Estadística y Cartografía de Andalucía. Explotación del Padrón municipal de habitantes del INE

4. ENLACES DE INTERÉS

NACIONES UNIDAS

- Naciones Unidas <http://www.un.org/es/index.html>
- Estadística de Naciones Unidas. <https://www.un.org/spanish/esa/progareas/stats.html>
- Organización Internacional del Trabajo. <http://www.ilo.org/global/lang--es/index.htm>

UNIÓN EUROPEA

- Unión Europea. https://europa.eu/european-union/index_es
- Comité Económico y Social Europeo (CESE). <http://www.eesc.europa.eu/es>
- Eurostat. <http://ec.europa.eu/eurostat>

ESPAÑA

- Gobierno de España. <http://www.lamoncloa.gob.es/>
- Consejo Económico y Social de España. <http://www.ces.es/>
- Instituto Nacional de Estadística. <http://www.ine.es/>
- Consejo Económico y Social de Aragón. <http://www.aragon.es/cesa>
- Consejo Económico y Social de España de Canarias. <http://www.cescanarias.org/>
- Consejo Económico y Social de Castilla y León. <http://www.cescyl.es/>
- Consejo de Trabajo, Económico y Social de Cataluña. <http://ctesc.gencat.cat/>
- Comité Económico y Social de la Comunidad Valenciana. http://www.ces.gva.es/cs_/index.htm
- Consejo Económico y Social de Extremadura. <http://www.gobex.es/cesextremadura/>
- Consejo Económico y Social de Galicia. <http://www.ces-galicia.org/>
- Consejo Económico y Social de la Región de Murcia. <https://www.cesmurcia.es/cesmurcia/>
- Consejo Económico y Social Vasco. <http://www.cesegab.com/>

ANDALUCÍA

- Junta de Andalucía. <http://juntadeandalucia.es/>
- Consejo Económico y Social de Andalucía. <http://www.juntadeandalucia.es/empleo/ces/>
- Instituto de Estadística y Cartografía de Andalucía. <http://www.juntadeandalucia.es/institutodeestadisticaycartografia>
- Comisiones Obreras de Andalucía. <http://www.andalucia.ccoo.es/>
- Unión General de Trabajadores de Andalucía. <http://www.ugt-andalucia.com/>
- Confederación de Empresarios de Andalucía. <https://www.cea.es/>
- Federación Andaluza de Consumidores y Amas de Casa AL-ANDALUS <http://www.fed-alandalus.es/>
- Confederación de Entidades para la Economía Social Andaluza - CEPES ANDALUCIA <https://www.cepes.es/>
- Consumidores en Acción (FACUA) <https://www.facua.org/>
- Federación Andaluza de Municipios y Provincias. <http://www.famp.es/>