

VALORACIÓN DE LAS INSTALACIONES DEPORTIVAS

DEPORTE FEDERADO EN ANDALUCÍA POR ZONAS 2022

ÁREA
RURAL

CIUDADES
MEDIAS
INTERIOR

CIUDADES
MEDIAS
LITORAL

ZONAS
URBANAS
DENSAS

USO DE INSTALACIONES PÚBLICAS



88,7%



75,2%

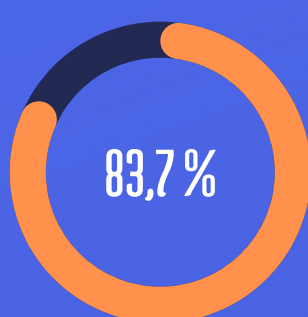


86,9%

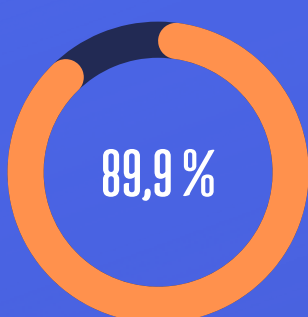


74,4%

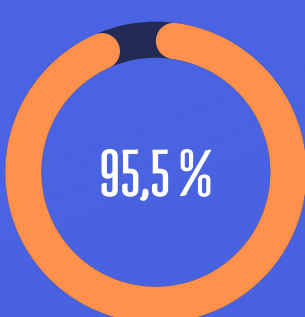
INSTALACIONES APTAS PARA ENTRENAR



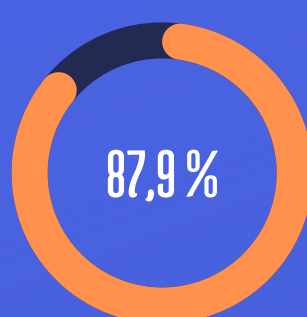
83,7%



89,9%

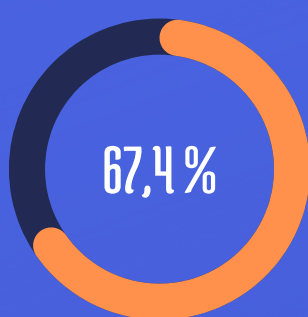


95,5%

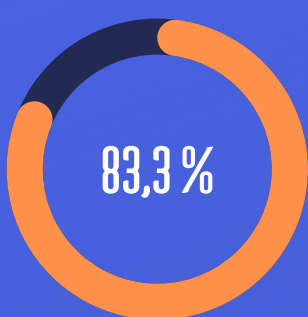


87,9%

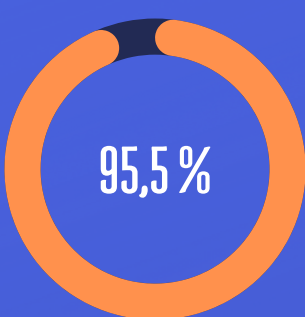
INSTALACIONES APTAS PARA COMPETIR



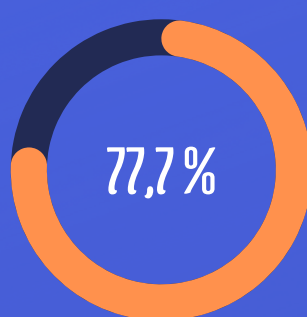
67,4%



83,3%

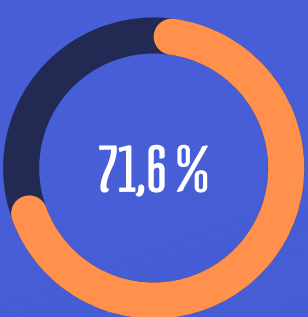


95,5%

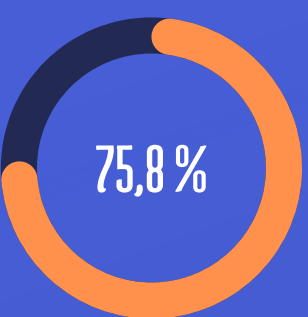


77,7%

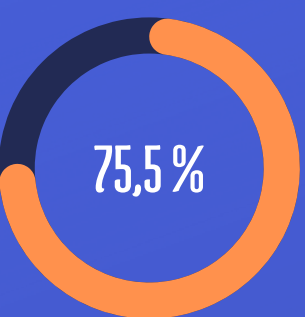
APROVECHAMIENTO EFICIENTE DE LAS INTALACIONES



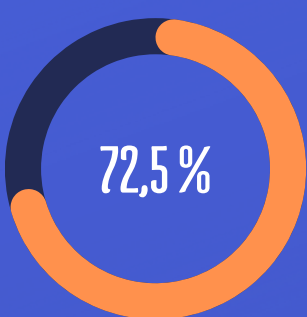
71,6%



75,8%



75,5%



72,5%

ESTADO BUENO / MUY BUENO DE LAS INSTALACIONES

64,4%

57,8%

66,3%

59,2%

ÁREA
RURAL

CIUDADES
MEDIAS
INTERIOR

CIUDADES
MEDIAS
LITORAL

ZONAS
URBANAS
DENSAS



Encuesta "Hábitos y actitudes de la población andaluza federada ante el deporte" del Observatorio del Deporte Andaluz (ODA) de la Empresa Pública Turismo y Deporte de Andalucía. Consejería de Turismo, Cultura y Deporte. Junta de Andalucía.

Creado con [canva.com](https://www.canva.com)

Más información en [Junta de Andalucía](https://www.junta.deandalucia.es)